Catalogue no. 65-004-XPB

Nº 65-004-XPB au catalogue

Exports by Commodity

May 1997

Exportations par marchandise

Mai 1997

STATISTICS CANADA STATISTIQUE CANADA

AUG AOUT 7 1997

LIBRARY BIBLIOTHÈQUE

Statistics Canada Statistique Canada

Canada

Data in many forms

Statistics Canada disseminates data in a variety of forms. In addition to publications, both standard and special tabulations are offered. Data are available on the Internet, compact disc, diskette, computer printouts, microfiche and microfilm, and magnetic tape. Maps and other geographic reference materials are available for some types of data. Direct online access to aggregated information is possible through CANSIM, Statistics Canada's machine-readable database and retrieval system.

How to obtain more information

Inquiries about this publication and related statistics or services should be directed to: Marketing and Client Services Section, International Trade Division, Statistics Canada, Ottawa, Ontario, K1A 0T6 (telephone: (613) 951-9647), Facsimile Number (613) 951-0117 (or 1 800 664-0055) or to the Statistics Canada Regional Reference Centre in:

Halifax	(902) 426-5331	Regina	(306) 780-5405
Montréal	(514) 283-5725	Edmonton	(403) 495-3027
Ottawa	(613) 951-8116	Calgary	(403) 292-6717
Toronto	(416) 973-6586	Vancouver	(604) 666-3691
Winnipeg	(204) 983-4020		

You can also visit our World Wide Web site:
http://www.statcan.ca

Toll-free access is provided **for all users who reside outside the local dialling area** of any of the Regional Reference Centres.

National enquiries line	**1 800 263-1136**
National telecommunications device for the hearing impaired	**1 800 363-7629**
Order-only line (Canada and United States)	**1 800 267-6677**

Ordering/Subscription information

All prices exclude sales tax

Catalogue no. 65-004-XMB, is published monthly in a **Microfiche** version for $37.00 per issue or $361.00 for twelve issues in Canada. Outside Canada the cost is US$37.00 per issue or US$361.00 for twelve issues.

A **paper version**, catalogue no. 65-004-XPB, is published monthly for $78.00 per issue or $773.00 for twelve issues in Canada. Outside Canada the cost is US$78.00 per issue and US$773.00 for twelve issues.

Please send orders to Statistics Canada, Operations and Integration Division, Circulation Management, 120 Parkdale Avenue, Ottawa, Ontario, K1A 0T6 or by dialling **(613) 951-7277** or **1 800 700-1033**, by fax **(613) 951-1584** or **1 800 889-9734** or by Internet: order@statcan.ca. For change of address, please provide both old and new addresses. Statistics Canada publications may also be purchased from authorized agents, bookstores and local Statistics Canada offices.

Standards of service to the public

Statistics Canada is committed to serving its clients in a prompt, reliable and courteous manner and in the official language of their choice. To this end, the agency has developed standards of service which its employees observe in serving its clients. To obtain a copy of these service standards, please contact your nearest Statistics Canada Regional Reference Centre.

Des données sous plusieurs formes

Statistique Canada diffuse les données sous formes diverses. Outre les publications, des totalisations habituelles et spéciales sont offertes. Les données sont disponibles sur Internet, disque compact, disquette, imprimé d'ordinateur, microfiche et microfilm, et bande magnétique. Des cartes et d'autres documents de référence géographiques sont disponibles pour certaines sortes de données. L'accès direct à des données agrégées est possible par le truchement de CANSIM, la base de données ordinolingue et le système d'extraction de Statistique Canada.

Comment obtenir d'autres renseignements

Toute demande de renseignements au sujet de la présente publication ou au sujet de statistiques ou de services connexes doit être adressée à : Section du marketing et des services à la clientèle, Division du commerce international, Statistique Canada, Ottawa, Ontario, K1A 0T6 (téléphone : (613) 951-9647), numéro du télécopieur (613) 951-0117 (ou 1 800 664-0055) ou à l'un des centres de consultation régionaux de Statistique Canada :

Halifax	(902) 426-5331	Regina	(306) 780-5405
Montréal	(514) 283-5725	Edmonton	(403) 495-3027
Ottawa	(613) 951-8116	Calgary	(403) 292-6717
Toronto	(416) 973-6586	Vancouver	(604) 666-3691
Winnipeg	(204) 983-4020		

Vous pouvez également visiter notre site sur le Web :
http://www.statcan.ca

Un service d'appel interurbain sans frais est offert **à tous les utilisateurs qui habitent à l'extérieur des zones de communication locale** des centres de consultation régionaux.

Service national de renseignements	**1 800 263-1136**
Service national d'appareils de télécommunications pour les malentendants	**1 800 363-7629**
Numéro pour commander seulement (Canada et États-Unis)	**1 800 267-6677**

Renseignements sur les commandes et les abonnements

Les prix n'incluent pas la taxe de vente

Le produit n° 65-004-XMB au catalogue est publié mensuellement sur **microfiche** au coût de 37 $ le numéro ou 361 $ pour 12 numéros au Canada. À l'extérieur du Canada, le coût est de 37 $ US le numéro ou 361 $ US pour 12 numéros.

Une **version papier**, produit n° 65-004-XPB au catalogue, est publiée mensuellement au coût de 78 $ le numéro ou 773 $ pour 12 numéros au Canada. À l'extérieur du Canada, le coût est de 78 $ US le numéro ou 773 $ US pour 12 numéros.

Faites parvenir votre commande à Statistique Canada, Division des opérations et de l'intégration, Gestion de la circulation, 120, avenue Parkdale, Ottawa (Ontario), K1A 0T6 ou commandez par téléphone au **(613) 951-7277** ou au **1 800 700-1033**, par télécopieur au **(613) 951-1584** ou au **1 800 889-9734** ou par Internet : order@statcan.ca. Pour tout changement d'adresse, veuillez fournir votre ancienne et votre nouvelle adresse. Vous pouvez aussi vous procurer les publications de Statistique Canada auprès des agents autorisés, des librairies locales et des bureaux locaux de Statistique Canada.

Normes de service à la clientèle

Statistique Canada s'engage à fournir à ses clients des services rapides, fiables et courtois et dans la langue officielle de leur choix. À cet égard, notre organisme s'est doté de normes de service à la clientèle qui doivent être observées par les employés lorsqu'ils offrent des services à la clientèle. Pour obtenir une copie de ces normes de service, veuillez communiquer avec le centre de consultation régional de Statistique Canada le plus près de chez vous.

Statistics Canada
International Trade Division

Exports by Commodity

May 1997

Statistique Canada
Division du commerce international

Exportations par marchandise

Mai 1997

Published by authority of the Minister responsible for Statistics Canada

© Minister of Industry, 1997

All rights reserved. No part of this publication may be reproduced, stored in a retrieval system or transmitted in any form or by any means, electronic, mechanical, photocopying, recording or otherwise without prior written permission from Licence Services, Marketing Division, Statistics Canada, Ottawa, Ontario, Canada K1A 0T6.

August 1997

Catalogue no. 65-004-XMB, Vol. 54, no. 5
Catalogue no. 65-004-XPB, Vol. 54, no. 5

Frequency: Monthly

ISSN 1181-6732

Ottawa

Publication autorisée par le ministre responsable de Statistique Canada

© Ministre de l'Industrie, 1997

Tous droits réservés. Il est interdit de reproduire ou de transmettre le contenu de la présente publication, sous quelque forme ou par quelque moyen que ce soit, enregistrement sur support magnétique, reproduction électronique, mécanique, photographique, ou autre, ou de l'emmagasiner dans un système de recouvrement, sans l'autorisation écrite préalable des Services de concession des droits de licence, Division du marketing, Statistique Canada, Ottawa, Ontario, Canada K1A 0T6.

Août 1997

N° 65-004-XMB au catalogue, vol. 54, n° 5
N° 65-004-XPB au catalogue, vol. 54, n° 5

Périodicité : mensuelle

ISSN 1181-6732

Ottawa

Note of appreciation

Canada owes the success of its statistical system to a long-standing co-operation involving Statistics Canada, the citizens of Canada, its businesses, governments and other institutions. Accurate and timely statistical information could not be produced without their continued co-operation and goodwill.

Note de reconnaissance

Le succès du système statistique du Canada repose sur un partenariat bien établi entre Statistique Canada et la population, les entreprises, les administrations canadiennes et les autres organismes. Sans cette collaboration et cette bonne volonté, il serait impossible de produire des statistiques précises et actuelles.

The paper used in this publication meets the minimum requirements of American National Standard for Information Sciences – Permanence of Paper for Printed Library Materials, ANSI Z39.48 – 1984.
∞

Le papier utilisé dans la présente publication répond aux exigences minimales de l'"American National Standard for Information Sciences" – "Permanence of Paper for Printed Library Materials", ANSI Z39.48 1984.
∞

Table of Contents

Page

Introduction:

For Further Reading iv

Technical Notes v

International Units of Measure x

Summary Tables:

1. Exports by Country 1

2. Total Exports by H.S. Section, Province of Origin and Principal Trading Area 4

Detailed Tables:

3. Domestic Exports by Commodity and Country, H.S. Based 14

Confidential Exports Commodity Codes Recoded to 9901.00.00 349

Table des matières

Page

Introduction:

Lectures suggérées iv

Notes techniques v

Unités de mesure internationales x

Tableaux sommaires:

1. Exportations par pays 1

2. Exportations totales par section H.S., province d'origine et marché principal 4

Tableaux détaillés:

3. Exportations nationales par marchandise et pays, base du S.H. 14

Codes de marchandises confidentiels des exportations recodés à 9901.00.00 349

Customs based trade statistics are more accurate at measuring imports than they are at measuring exports. This is the case because Customs are typically more vigilant with respect to goods entering the country then they are with goods leaving the country.

Customs based export statistics may understate and/or incorrectly portray the destination of exports. Export statistics are understated when the proper documentation is not filed with Customs. Exports are incorrectly portrayed when the country of final destination is inaccurately reported on the customs documentation — this occurs most frequently when goods are routed through an intermediary country before continuing on to their final destination.

Statistics Canada does not have a measure of undercoverage but periodically conducts reconciliation exercises with its major trading partners — excluding the United States.

On January 1st, 1990, Canada entered into a Memorandum of Understanding (MOU) with the United States concerning the exchange of import data. As a consequence, each administration is using the other's import data to replace its own export data. Canada's international merchandise trade statistics are, therefore, no longer derived exclusively from the administrative records of Revenue Canada, Customs and Excise, but from United States Customs records as well.

Customs based information is adjusted to conform with the National Accounts concepts and definitions. The adjustments to derive Balance of Payments based trade data include trade definition, valuation and timing related adjustments. The principal difference between the two trade concepts is that Customs based merchandise trade statistics cover the physical movement of goods as they are reflected on customs documents, while Balance of Payments adjusted data are intended to cover all economic transactions between residents and non-residents which involve merchandise trade. This section describes the conceptsand processes pertaining to the Customs based trade statistics only. (For futher information on Balance of Payments adjusted data see the publication *"Canada's Balance of International Payments" Catalogue no. 67-001-XPB).*

3. **System of Trade:** Canadian trade statistics are compiled according to the "General" system of trade as defined by the United Nations Statistical Office. Under this system, imports include all goods which have crossed

Les statistiques sur le commerce établies sur la base douanière sont plus exactes pour mesurer les importations que les exportations. En effet, les Douanes sont habituellement plus vigilantes en ce qui concerne les marchandises qui entrent au pays que pour celles qui en sortent.

Les statistiques sur les exportations établies sur la base douanière peuvent sous-estimer ou représenter incorrectement la destination des exportations, ou l'un et l'autre. Dans le premier cas, les exportations sont sous-estimées lorsque les documents officiels ne sont pas présentés aux Douanes. Dans le deuxième cas, elles sont représentées incorrectement lorsque le pays de la destination finale déclaré sur les documents douaniers n'est pas le bon. Ceci se produit le plus souvent lorsque les marchandises passent par un pays intermédiaire avant de parvenir à leur destination finale.

Statistique Canada n'a pas de mesure du sous-dénombrement, mais effectue périodiquement des opérations de comparaisons avec ses principaux partenaires commerciaux, sauf les États-Unis.

Un protocole d'entente conclu entre le Canada et les États-Unis sur l'échange de données sur les importations est entré en vigueur le 1er janvier 1990. Chaque administration va désormais utiliser les données sur les importations de l'autre partie à la place de ses propres données sur les exportations. La statistique du commerce international de marchandises du Canada ne sera donc plus établie uniquement à partir des dossiers administratifs de Revenu Canada, Douanes et Accise, et utilisera également les dossiers des Douanes américaines.

Les données établies sur la base douanière sont rectifiées pour qu'elles puissent concorder avec les concepts et les définitions de la comptabilité nationale. Les modifications apportées pour établir des données commerciales en fonction de la balance des paiements, portent sur la définition de commerce, l'évaluation et la période statistique. La différence principale entre ces deux concepts commerciaux est que les statistiques sur le commerce de marchandises établies sur une base douanière couvrent le mouvement des marchandises indiqué sur les documents douaniers, alors que les données établies en fonction de la balance des paiements portent sur toutes les transactions économiques effectuées entre résidents et non-résidents du Canada et concernant le commerce de marchandises. Le présent chapitre traite des concepts et des procédés relatifs aux statistiques établies sur la base douanière. (Pour plus amples renseignements concernant les données sur base de la balance des paiements voir la publication *"Balance des paiements international du Canada" nº 67-001-XPB au catalogue).*

3. **Système commercial:** Les statistiques sur le commerce du Canada sont rassemblées selon le système commercial "général" défini par le Bureau de statistiques des Nations Unies, en vertu duquel les importations portent

Canada's territorial boundary, whether for immediate consumption in Canada or stored in bonded Customs warehouses. Domestic exports include goods grown, extracted or manufactured in Canada, including goods of foreign origin which have been materially transformed in Canada. Re-exports are exports of goods of foreign origin which have not been materially transformed in Canada, including foreign goods withdrawn for export from bonded customs warehouses. Total exports are the sum of Domestic exports and Re-exports. Thus the general trade system, in principal, presents all goods entering the country (imports) and all goods leaving the country (exports). It differs from the "Special" system of trade in the treatment of imported goods into Customs bonded warehouses. Under the "Special" system, these goods are counted only if and when they are withdrawn from Customs warehouses for home consumption. They are not counted in export statistics unless they have first cleared Customs.

Conceptually, under the "General" system, the statistical frontier coincides with the geographical boundary, while under the "Special" system, it coincides with the Customs boundary.

4. **Valuation:** For Customs purposes, imports are recorded at values established according to the provisions of the Customs Act, which, since January 1st, 1985, reflects valuation methods based on the General Agreement on Tariffs and Trade (GATT) Valuation Code System. It generally requires the value for duty of imported goods be equivalent to the transaction value or the price actually paid.

To determine the transaction value of imported goods, all transportation and associated costs arising in respect of the goods being appraised prior to and at the place of direct shipment to Canada, are to be added to the price of the goods. Therefore, Canadian imports are valued F.O.B. (Free on Board), place of direct shipment to Canada. It excludes freight and insurance costs in bringing the goods to Canada from the point of direct shipment.

To countries other than the United States, exports are, in principal, valued or recorded at the values declared on export documents which usually reflect the transaction value, i.e. actual selling price, or in the case of a non-arm's length transaction, the transfer price used for company accounting purposes. Canadian exports to overseas countries are valued at F.O.B. port of exit, including domestic freight charges to that point but net of discounts

sur toutes les marchandises qui ont franchi les frontières du Canada, que ce soit pour y être consommées immédiatement ou pour être mises dans un entrepôt de douane. Les exportations nationales comprennent les produits cultivés, extraits ou fabriqués au Canada (y compris les produits d'origine étrangère qui ont été transformés au Canada). Les réexportations sont les exportations de produits d'origine étrangère qui n'ont pas été transformés au Canada (y compris les produits étrangers sortis des entrepôts de douane aux fins d'exportation). Le total des exportations correspond à la somme des exportations nationales et des réexportations. Le système commercial général couvre donc, en principe, toutes les marchandises qui entrent au pays (importations) et toutes celles qui en sortent (exportations). Il diffère du système commercial "spécial" par le traitement des marchandises importées qui sont entreposées en douane. Dans le cas du système "spécial", il n'est tenu compte de ces produits que lorsque ceux-ci sont sortis d'entrepôt de douane aux fins de consommation nationale et il n'en est pas tenu compte dans les statistiques d'exportation s'ils n'ont pas tout d'abord été dédouanés.

En théorie, dans le cadre du système "général", la frontière statistique coïncide avec les limites géographiques du pays, alors que dans le cadre du système "spécial", elle coïncide avec la frontière douanière.

4. **Évaluation:** Aux fins des douanes, les importations sont présentées selon les valeurs établies conformément aux dispositions de la Loi sur les douanes qui, depuis le 1er janvier 1985, prévoit l'application de méthodes d'évaluation fondées sur le Code d'évaluation de l'Accord général sur les tarifs douaniers et le commerce (GATT). En général, la valeur imposable des marchandises importées doit correspondre à la valeur transactionnelle.

Pour déterminer la valeur transactionnelle des produits importés, il faut ajouter au prix de ces produits tous les frais de transport et tous les frais connexes engagés à l'égard des marchandises avant l'expédition directe au Canada jusqu'au lieu d'expédition directe. En conséquence, le prix des importations canadiennes est le prix F.A.B. (Franco à bord), lieu d'expédition directe au Canada. Les coûts du fret et de l'assurance nécessaires pour acheminer les marchandises au Canada depuis le point d'expédition direct ne sont pas compris.

Dans le cas des pays autres que les États-Unis, les exportations sont, en principe, évaluées ou enregistrées selon la valeur déclarée dans les documents d'exportation; il s'agit habituellement de la valeur transactionnelle, c.-à-d. du prix de vente réel ou, dans le cas des opérations d'entreprises affiliées, du prix de transfert adopté par les sociétés à des fins comptables. Les prix de la plupart des exportations canadiennes vers

and allowances. As of January, 1990, Canadian exports to the U.S. are valued F.O.B. point of exit from Canada. Prior to 1990, they were valued F.O.B. place of lading net of freight charges, discounts and allowances.

5. **Statistical Period:** The reference period is the calendar month and the calendar year. The closing of the statistical month for imports and Canadian exports to the United States is defined as the last calendar day of the month, based as closely as practicable on the date of clearance from Customs.

   The closing of the statistical month for exports, to countries other than the United States, is also defined as the last calendar day of the month. Those export documents which are received too late for incorporation in the current month are assigned to the month the transaction took place. If a monthly summary report from a high volume exporter is not received on time, the data are imputed for the current month and revised with the trade value in the following statistical month.

6. **Trading Partner Attribution (Country of origin/destination):** Exports are attributed to the country which is the last known destination of the goods at the time of export. Exports to the United States are attributed to the state of destination.

   Imports are attributed to their country of origin, that is, the country in which the goods were grown, extracted or manufactured in accordance to the rules of origin administered by Revenue Canada, Customs and Excise. Imports from the United States are attributed to the state of origin. Prior to 1988, most imports were attributed to the country of export/consignment with the exception of imports from Central and South America.

7. **Principal Trading Areas:** The "principal trading areas" are country groupings defined as follows:

   United States: (includes trade with Puerto Rico and the U.S. Virgin Islands).

   Japan:

   E.U. (European Union): Austria, Belgium, Denmark, Finland, France, Germany, Greece, Ireland, Italy, Luxembourg, Netherlands, Portugal, Spain, Sweden and United Kingdom. Note: United Kingdom, Ireland and Denmark joined the European Union on January 1st, 1973; Greece on January 1st, 1981; Portugal and Spain on January 1st, 1986 and Austria, Finland and Sweden on January 1st, 1995.

des pays d'outre-mer sont des prix F.A.B., port de sortie, fret intérieur compris jusqu'à ce point, mais sans les escomptes ni les rabais. À compter de janvier 1990, les exportations du Canada aux États-Unis sont évaluées F.A.B. au point de sortie du Canada. Avant 1990, elles étaient évaluées F.A.B. au point de chargement après déduction du fret, des escomptes et des rabais.

5. **Période statistique:** La période de référence est le mois et l'année civils. La fin du mois statistique des importations et des exportations canadiennes aux États-Unis correspond au dernier jour du mois civil pour lequel il est possible d'obtenir des données sur le dédouanement.

   Pour les exportations, la fin du mois statistique, vers les pays autres que les États-Unis correspond aussi au dernier jour du mois civil. Les documents d'exportation qui parviennent trop tard pour que l'on puisse les intégrer au mois en cours sont affectés au mois où la transaction a eu lieu. Si le rapport sommaire mensuel d'un gros exportateur ne parvient pas à temps, ces données sont imputées au mois en cours, puis rajustées au cours du mois statistique suivant en fonction des valeurs observées.

6. **Désignation des partenaires commerciaux (pays d'origine/pays de destination):** Les exportations sont attribuées au pays désigné comme la dernière destination connue des marchandises au moment de l'exportation. Les exportations vers les États-Unis sont attribuées à l'état de destination.

   Les importations sont attribuées au pays d'origine, c'est-à-dire au pays où les produits ont été cultivés, extraits ou fabriqués, conformément aux règlements des pays d'origines administrés par Revenu Canada, Douanes et Accise. Les importations en provenance des États-Unis sont attribuées à l'état d'origine. Avant 1988, la plupart des importations étaient attribuées aux pays d'exportation/consignation à l'exception des importations en provenance d'Amérique centrale ou d'Amérique du Sud.

7. **Principales zones commerciales:** Les "principales zones commerciales"sont les groupes de pays suivants:

   États-Unis: (y compris le commerce avec Porto Rico et les Îles Vierge américaines).

   Japon:

   U.E. (Union européenne): l'Allemagne, l'Autriche, la Belgique, le Danemark, l'Espagne, la Finlande, la France, la Grèce, l'Irlande, l'Italie, le Luxembourg, les Pays-Bas le Portugal, le Royaume-Uni, et la Suède. Note: le Royaume-Uni, l'Irlande et le Danemark se sont joints à l'Union européenne (U.E.) le 1er janvier 1973; la Grèce le 1er janvier 1981; le Portugal et l'Espagne le 1er janvier 1986; et l'Autriche, la Finlande et la Suède le 1er janvier 1995.

Other O.E.C.D.: Australia, Canada, Iceland, Mexico (July 1994), New Zealand, Norway, Switzerland, Turkey. The E.U. countries, United States, and Japan are also members of O.E.C.D. (the Organization for Economic Co-operation and Development) but are shown separately.

Other Countries: This group includes all countries and territories other than the United States, Japan, E.U. and other O.E.C.D.

8. **Aggregation of Small Value Countries:** The concept of aggregating small value countries at the commodity/country level has been adopted for the monthly publications *"Exports by Commodity" (catalogue no. 65-004-XPB - table 3) and "Imports by Commodity" (catalogue no. 65-007-XPB - table 3).* All countries averaging less than $50,000 (Exports) and $50,000 (Imports) per month on a cumulative year-to-year basis are grouped together and shown as "Other Countries" at the end of the list of countries for each commodity. Therefore, the omission of a country name does not necessarily mean there is no trade for that country. Complete commodity/country data, regardless of size, is available from the International Trade Division.

9. **Legal Framework:** Import and export statistics with countries other than the United States are derived from information contained on administrative records collected by Revenue Canada, Customs and Excise, under the Customs Act. Copies of these documents (or information therefrom) are sent to Statistics Canada in accordance with Section 25 of the Statistics Act. It follows that the disclosure of trade statistics is governed by both the Customs Act and the Statistics Act and is subject to the provisions of Section 17.(2)(a) of the latter.

   Disclosure of export statistics to the United States is now governed by a Memorandum of Understanding which provides for an exchange of detailed import statistics between Canada and the United States.

Questions concering details of methods not covered by these notes should be addressed in writing to the Director, International Trade Division, Statistics Canada, Ottawa, Ontario, K1A 0T6.

Autres O.C.D.É.: l'Australie, le Canada, l'Islande, le Mexique (juillet 1994), la Norvège, la Nouvelle-Zélande, la Suisse, la Turquie. Les pays de l'U.E., les États-Unis, et le Japon sont aussi membres de l'O.C.D.É. (l'Organisation de coopération et de développement économique), mais ils sont montrés séparement.

Autres pays: Ce groupe comprend tous les pays et territoires autres que les États-Unis, le Japon, les pays de l'U.E. et les autres pays de l'O.C.D.É.

8. **Agrégation des pays dont les échanges commerciaux sont de faible valeur:** L'agrégation, au niveau des marchandises/pays, des pays dont les échanges commerciaux sont de faible valeur, a été adoptée dans le cas des publications mensuelles *"Exportations par marchandise" (nº 65-004-XPB au catalogue - tableau 3) et "Importations par marchandise (nº 65-007-XPB au catalogue - tableau 3).* Tous les pays qui d'une année à l'autre importent ou exportent en moyenne moins de $50,000 (exportations) et $50,000 (importations) par mois sont groupés et inscrits en tant que "Autres pays" à la fin de la liste des pays pour chaque marchandise. Par conséquent, le fait qu'un pays n'est pas mentionné ne signifie pas nécessairement qu'il n'y a aucun échange commercial avec ce pays. On peut se procurer auprès de la Division du commerce international des données complètes, selon les marchandises/pays, quelle que soit la taille des échanges commerciaux.

9. **Cadre juridique:** Les statistiques des importations et celles des exportations pour les pays autres que les États-Unis sont tirées d'éléments qui figurent dans les dossiers administratifs de Revenu Canada, Douanes et Accise, et qui ont été obtenus en vertu de la Loi sur les douanes. Des copies de ces documents (ou des renseignements qu'ils contiennent) sont envoyées à Statistique Canada, conformément à l'article 25 de la Loi sur la statistique. En conséquence, la divulgation de statistiques commerciales est régie à la fois par la Loi sur les douanes et par la Loi sur la statistique. Elle est assujettie aux dispositions de l'article 17.(2)(a) de cette dernière.

   La divulgation de la statistique des exportations vers les États-Unis est maintenant régie par un Protocole d'entente qui prévoit l'échange de statistiques détaillées sur les importations entre le Canada et les États-Unis.

Toute question portant sur un aspect des méthodes qui n'aurait pas été traité dans les pages précédentes doit être adressée par écrit au directeur de la Division du commerce international, Statistique Canada, Ottawa, Ontario, K1A 0T6.

International Units of Measure
Unités de mesure internationales

Throughout this publication, the following codes have been used to identify units of measure
Tout au long de cette publication, les codes de mesure suivants ont été utilisés pour identifier les unités de mesure

Abbreviations Abréviations	Meaning Définitions
CTM	Carat/Poids en carat
MTQ	Cubic Metre/Mètre cube
DZN	Dozen/Douzaine
GRM	Gram/Gramme
GRO	Gross/Grosse
HLT	Hectolitre
KGM	Kilogram/Kilogramme
KNS	Kilogram of named substance/Kilogramme de la substance nommée
KSD	Kilogram air dry/Kilogramme séché à l'air
LTR	Litre
LPA	Litres of pure alcohol/Litres d'alcool pur
MWH	Megawatt/Mégawatt
MTR	Metre/Mètre
TNE	Metric tonne/Tonne métrique
TSD	Metric tonne air dry/Tonne métrique séché à l'air
NMB	Number/Nombre
SET	Number of sets/Nombre d'ensembles
NAP	Pack/Paquet
PAR	Pair/Paire
CMK	Square centimetre/Centimètre carré
MTK	Square metre/Mètre carré
MIL	Thousand/Mille
TMQ	Thousand cubic metre/Mille mètres cubes

Statistical Tables

Tableaux Statistiques

TABLE 1. EXPORTS BY COUNTRY
TABLEAU 1. EXPORTATIONS PAR PAYS

Country	May 1997 Mai 1997			Cumulative Totals Totaux cumulatifs			Pays
	Domestic Nationales $,000	Re-exports Réexport. $,000	Total $,000	Domestic Nationales $,000	Re-exports Réexport. $,000	Total $,000	
North America							**Amérique du Nord**
Greenland	2,514	473	2,987	3,364	537	3,901	Groenland
St Pierre-Miq.	2,579	139	2,719	11,253	603	11,856	St-Pierre-Miq.
United States	19,635,082	1,441,528	21,076,611	94,975,867	6,394,207	101,370,075	États-Unis
Total	19,640,176	1,442,141	21,082,317	94,990,484	6,395,348	101,385,833	Total
Western Europe							**Europe occidentale**
United Kingdom	314,887	17,099	331,986	1,521,920	111,819	1,633,739	Royaume-Uni
Gibraltar				77	16	93	Gibraltar
Ireland	21,201	1,411	22,613	123,637	6,903	130,541	Irlande
Malta	1,200		1,200	2,621	123	2,745	Malte
Austria	30,134	339	30,474	82,067	2,855	84,922	Autriche
Belgium	124,013	1,625	125,638	560,029	18,092	578,121	Belgique
Denmark	16,660	767	17,428	59,357	3,395	62,752	Danemark
Finland	9,837	1,198	11,036	58,612	5,288	63,901	Finlande
France	127,823	3,832	131,655	565,510	24,714	590,225	France
Germany	206,587	12,805	219,392	1,038,483	46,752	1,085,235	Allemagne
Greece	11,137	194	11,332	43,444	1,530	44,975	Grèce
Iceland	757	445	1,202	6,837	1,384	8,221	Islande
Italy	104,989	3,258	108,247	559,291	16,435	575,727	Italie
Luxembourg	11,657	1,474	13,131	43,866	1,529	45,396	Luxembourg
Netherlands	130,248	4,660	134,909	594,935	23,221	618,156	Pays-Bas
Norway	79,268	533	79,801	360,792	2,643	363,436	Norvège
Portugal	8,025	61	8,087	35,415	451	35,866	Portugal
Spain	52,437	612	53,050	210,233	4,222	214,455	Espagne
Sweden	15,189	3,838	19,028	87,555	10,512	98,067	Suède
Switzerland	40,031	658	40,689	150,742	5,605	156,347	Suisse
Total	1,306,088	54,817	1,360,906	6,105,431	287,500	6,392,931	Total
Other Europe							**Autre Europe**
Albania				308	1,343	1,651	Albanie
Bulgaria	1,002	146	1,148	2,389	342	2,731	Bulgarie
Czech Republic	5,135	53	5,189	25,566	530	26,096	Tchèque, Rép
Slovakia	1,110	16	1,126	17,815	194	18,009	Slovaquie
Hungary	6,161	66	6,228	25,228	2,023	27,251	Hongrie
Macedonia	46	50	96	544	88	633	Macedoine
Poland	9,477	2,084	11,562	62,489	9,823	72,313	Pologne
Bosnia*herzegovin				133	10	143	Bosnie*herzégovin
Romania	1,196	202	1,399	12,575	1,094	13,670	Roumanie
Armenia	17		17	233		233	Arménie
Azerbaijan	19		19	150	38	188	Azerbaïdjan
Estonia	121		121	1,202	77	1,280	Estonie
Latvia	698	103	801	3,407	1,189	4,596	Lettonie
Lithuania	458	10	468	1,036	134	1,170	Lithuanie
Belarus	16		16	550		550	Bélarus
Ukraine	1,398	271	1,669	9,223	1,788	11,011	Ukraine
Former Yugoslavia	253		253	1,608	61	1,669	Yougoslavie antér
Slovenia	874	42	916	5,061	295	5,356	Slovénie
Croatia	816	161	978	4,261	814	5,075	Croatie
Georgia	262		262	319		319	Géorgie
Kazakhstan	253		253	1,555	66	1,621	Kazakhstan
Kyrgyzstan	683	13	697	2,809	151	2,961	Kirghizistan
Moldova				31	7	38	Moldavie
Russia	27,242	1,449	28,691	116,377	7,898	124,275	Russie
Turkmenistan	17		17	103		103	Turkménistan
Uzbekistan				6,697	228	6,926	Ouzbékistan
Total	57,264	4,672	61,936	301,678	28,202	329,881	Total
Middle East							**Moyen-Orient**
Bahrain	2,324	11	2,336	5,434	34	5,468	Bahreïn
Cyprus	989	74	1,063	6,809	242	7,051	Chypre
Qatar	405	3	409	4,734	99	4,833	Qatar
United Arab Emir.	27,407	1,697	29,104	91,716	2,668	94,384	Émir. arabes unis
Ethiopia	39	9	48	418	63	482	Éthiopie
Iran, Isla. Rep.	48,711	117	48,828	213,002	4,184	217,187	Iran, Rép. Islam.
Iraq				246		246	Irak
Israel	17,914	2,725	20,639	94,838	10,462	105,300	Israël
Jordan	668	11	680	4,289	288	4,578	Jordanie
Kuwait	2,828	599	3,427	25,085	1,490	26,575	Koweït
Lebanon	5,123	518	5,641	20,440	2,394	22,835	Liban
Libyan Arab. Jam.	12,895	41	12,937	70,341	91	70,433	Libyenne, Jam. ar
Oman (Muscat)	519	3	523	4,491	221	4,712	Oman (Muscat)
Saudi Arabia	18,018	731	18,749	200,394	4,660	205,055	Arabie Saoudite
Somalia	66		66	66		66	Somalie
Sudan	1,713		1,713	4,052		4,052	Soudan
Syrian Arab. Rep.	1,780		1,780	8,804	100	8,905	Syrienne, Rép. ar
Turkey	41,623	849	42,472	117,945	1,289	119,235	Turquie
Egypt	3,048	1,556	4,604	68,114	4,761	72,876	Égypte
Yemen	68	25	94	2,610	37	2,647	Yémen
Total	186,148	8,975	195,123	943,839	33,092	976,931	Total

TABLE 1. EXPORTS BY COUNTRY
TABLEAU 1. EXPORTATIONS PAR PAYS

Country	May 1997 Mai 1997			Cumulative Totals Totaux cumulatifs			Pays
	Domestic Nationales $,000	Re-exports Réexport. $,000	Total $,000	Domestic Nationales $,000	Re-exports Réexport. $,000	Total $,000	
Other Africa							**Autres pays d'Afr**
Gambia				163		163	Gambie
Ghana	8,980	407	9,388	26,378	1,741	28,119	Ghana
Kenya	817		817	5,595	235	5,831	Kenya
Malawi	2,208		2,208	4,716		4,716	Malawi
Mauritius	15		15	1,190		1,190	Maurice
Nigeria	9,116	43	9,159	41,502	162	41,664	Nigéria
South Africa	17,758	461	18,219	99,182	1,899	101,081	Afrique du Sud
Namibia				219		219	Namibie
Zimbabwe	965	37	1,003	4,098	417	4,516	Zimbabwe
Sierra Leone	102	17	120	1,307	17	1,324	Sierra Leone
Tanzania, Un. Rep	642		642	4,962	18	4,980	Tanzanie, Rép. un
Uganda	601		601	3,708	45	3,753	Ouganda
Zambia	702	109	812	3,063	428	3,491	Zambie
Botswana	39		39	15,893	17	15,910	Botswana
Lesotho	110		110	150		150	Lesotho
Swaziland	17		17	17		17	Swaziland
St-Helena				16		16	Sainte-Hélène
Br. Indian O. Ter				60		60	Terr. Br. Oc. In.
Seychelles				123		123	Seychelles
Algeria	39,572	103	39,676	170,248	222	170,471	Algérie
Angola	490		490	4,079	148	4,227	Angola
Cameroon	265	16	281	1,743	16	1,759	Cameroun
Zaire	249		249	1,943	144	2,088	Zaïre
Central Af. Rep.				28		28	Rép Centrafr.
Chad				274		274	Tchad
Congo	15		15	439	3	443	Congo
Mali	348		348	4,011	17	4,028	Mali
Niger	644	186	830	7,490	1,077	8,568	Niger
Benin	137		137	1,036	139	1,176	Bénin
Rwanda	555		555	1,344	11	1,356	Rwanda
Burkina Faso	206	12	218	874	17	892	Burkina Faso
Reunion	122		122	566		566	Réunion
Djibouti	25		25	270		270	Djibouti
Comoros				82		82	Comores
French S. Terr.				31		31	Ter. aust. franç.
Gabon	898	131	1,029	3,263	195	3,459	Gabon
Guinea	1,024	17	1,041	2,545	125	2,671	Guinée
Côte-d'Ivoire	702		702	3,236	86	3,322	Côte-d'Ivoire
Liberia	55		55	458		458	Libéria
Madagascar	20		20	122		122	Madagascar
Mauritania	25		25	129		129	Mauritanie
Morocco	15,727	181	15,909	69,998	328	70,327	Maroc
Guinea-Bissau	31		31	171	10	182	Guinée-Bissau
Mozambique	664		664	6,935		6,935	Mozambique
Cape Verde	18		18	314		314	Cap-Vert
Sao Tome Prn.				23		23	Sao Tomé Prn.
Senegal	656	218	875	15,293	264	15,557	Sénégal
Togo	2,327		2,327	2,753	78	2,831	Togo
Tunisia	13,572	66	13,638	34,994	148	35,142	Tunisie
Total	120,438	2,010	122,449	547,061	8,020	555,082	Total
Other Asia							**Autre pays d'Asie**
Bangladesh	1,435		1,435	28,037	212	28,250	Bangladesh
Sri Lanka	3,459		3,459	14,030	144	14,174	Sri Lanka
Maldives		50	50	55	50	105	Maldives
Hong Kong	120,051	8,816	128,868	684,972	42,538	727,510	Hong Kong
India	38,370	450	38,820	192,143	6,818	198,962	Inde
Malaysia	48,334	2,618	50,953	233,595	6,624	240,220	Malaisie
Brunei Darussalam	120		120	1,266	15	1,282	Brunei Darussalam
Pakistan	8,097	387	8,485	23,685	497	24,183	Pakistan
Singapore	59,027	2,647	61,674	214,067	9,472	223,539	Singapour
Afghanistan				20		20	Afghanistan
Myanmar	266		266	457	55	513	Myanmar
Cambodia	41		41	1,494		1,494	Cambodge
Laos P. Dem. Rep.				42		42	Laos, rép. dm p.
China, P. Rep.	129,165	690	129,855	953,818	21,948	975,767	Chine, Rép. pop.
Indonesia	72,792	272	73,065	350,478	5,424	355,902	Indonésie
Japan	715,206	9,148	724,354	4,555,491	76,279	4,631,770	Japon
Korea, North	1,139	49	1,188	1,476	49	1,526	Corée du Nord
Korea, South	276,675	2,851	279,526	1,330,695	22,249	1,352,945	Corée du Sud
Nepal	302		302	542	55	597	Népal
Philippines	23,810	537	24,348	153,429	3,443	156,872	Philippines
Macau	42	42	84	1,609	267	1,876	Macao
Taiwan	139,756	3,090	142,847	703,119	27,058	730,178	Taiwan
Thailand	45,498	3,691	49,189	214,394	8,456	222,851	Thaïlande
Vietnam	2,206	32	2,239	19,423	960	20,383	Viêt-Nam
Total	1,685,803	35,376	1,721,179	9,678,347	232,624	9,910,972	Total

TABLE 1. EXPORTS BY COUNTRY
TABLEAU 1. EXPORTATIONS PAR PAYS

Country	May 1997 Mai 1997			Cumulative Totals Totaux cumulatifs			Pays
	Domestic Nationales $,000	Re-exports Réexport. $,000	Total $,000	Domestic Nationales $,000	Re-exports Réexport. $,000	Total $,000	
Oceania							**Océanie**
Papua, N.G.	17,650	99	17,750	20,470	112	20,582	Papouasie, N.-G.
Australia	69,823	2,488	72,311	374,077	17,462	391,539	Australie
Fiji	13		13	3,641	184	3,825	Fidji
Tokelau	12		12	12		12	Tokélaou
New Zealand	14,271	483	14,754	88,733	1,585	90,319	Nouvelle-Zélande
Solomon Islands				46		46	Îles Salomon
Pitcairn Island				26		26	Île Pitcairn
Tonga				25		25	Tonga
Western Samoa				14		14	Samoa occidental
New Caledonia	60		60	564	199	763	Nouv.-Calédonie
Fr. Polynesia	66	12	79	390	35	426	Polynésie fr.
Guam	190		190	1,331		1,331	Guam
U.S. Outlying Is.				68	30	98	Îles éloigné É.U.
Total	102,087	3,084	105,171	489,401	19,610	509,012	Total
South America							**Amérique du Sud**
Guyana	501		501	4,310	65	4,376	Guyane
Falkland Islands				257		257	Îles Falkland
Argentina	23,021	5,590	28,612	107,502	26,224	133,727	Argentine
Bolivia	5,027	60	5,088	10,833	334	11,168	Bolivie
Brazil	86,388	16,984	103,372	429,317	66,314	495,631	Brésil
Chile	14,501	778	15,279	107,135	6,128	113,264	Chili
Colombia	31,865	2,666	34,531	155,536	13,428	168,964	Colombie
Ecuador	2,026	112	2,138	31,682	253	31,935	Équateur
French Guiana	24		24	95		95	Guyane française
Paraguay	873	36	909	2,978	154	3,132	Paraguay
Peru	17,210	330	17,541	81,467	1,751	83,219	Pérou
Surinam	566	63	629	2,228	301	2,529	Surinam
Uruguay	576	3	579	6,208	166	6,374	Uruguay
Venezuela	33,395	41,600	74,996	176,941	143,274	320,215	Venezuela
Total	215,978	68,226	284,204	1,116,495	258,397	1,374,893	Total
Cent. Amer. Antil							**Amér. cent. Antil**
Bahamas	2,474	35	2,509	6,899	342	7,241	Bahamas
Bermuda	2,599	76	2,676	12,546	653	13,200	Bermudes
Belize	114		114	1,017		1,017	Belize
Barbados	3,486	104	3,590	15,763	1,245	17,009	Barbade
Br. Virgin Is.	16		16	2,108		2,108	Îles Vierges br.
Jamaica	4,455	304	4,760	28,133	2,678	30,811	Jamaïque
Cayman Islands	119	3	123	8,687	140	8,827	Îles Cayman
Turks Caicos Is.	15		15	91		91	Î. Turks Caicos
Trinidad-Tobago	6,674	1,774	8,449	33,039	6,951	39,991	Trinité-Tobago
Montserrat	66		66	149		149	Montserrat
Anguilla	161	13	175	222	13	236	Anguilla
St. Kitts-Nevis	49		49	438	27	466	St Kitts-Nevis
Antigua-Barbuda	354	92	447	3,542	385	3,927	Antigua-Barbuda
Dominica	59		59	547		547	Dominique
Grenada	379		379	1,453		1,453	Grenade
Saint Lucia	264	35	300	2,425	144	2,570	Sainte-Lucie
St. Vincent Gren.	143		143	1,017		1,017	St-Vincent Gren.
Costa Rica	6,116	23	6,140	23,100	463	23,563	Costa Rica
Cuba	28,654	2,533	31,188	133,844	17,993	151,837	Cuba
Dominican Rep.	5,623	116	5,740	30,406	603	31,010	Rép. Dominicaine
El Salvador	1,528	6	1,534	6,056	147	6,204	El Salvador
Guadeloupe	86		86	1,897		1,897	Guadeloupe
Martinique	234	14	248	1,453	14	1,467	Martinique
Guatemala	6,779	17	6,796	38,737	68	38,805	Guatemala
Haiti	1,619	117	1,736	9,476	534	10,011	Haïti
Honduras	585	30	616	6,047	57	6,104	Honduras
Mexico	84,318	7,432	91,750	443,931	46,062	489,994	Mexique
Neth. Antilles	1,330	473	1,803	24,437	1,740	26,177	Antilles néerl.
Nicaragua	594	15	609	3,096	49	3,146	Nicaragua
Panama	2,818	277	3,095	15,660	1,434	17,095	Panama
Total	161,725	13,499	175,225	856,232	81,750	937,983	Total
Total Exports	23,475,711	1,632,803	25,108,514	115,028,973	7,344,548	122,373,522	**Exportations totales**

TABLE 2. TOTAL EXPORTS BY H.S. SECTION, PROVINCE OF ORIGIN AND PRINCIPAL TRADING AREA
TABLEAU 2. EXPORTATIONS TOTALES PAR SECTION S.H., PROVINCE D'ORIGINE ET MARCHÉ PRINCIPAL

May 1997
Mai 1997

Section/Province	United States États-Unis	Japan Japon	EU UE	Other OECD Autres OCDÉ	Other Countries Autres Pays	All Countries Ensemble des pays
	Thousands of dollars - milliers de dollars					
Live animals; animal products						
Newfoundland	7,559	1,191	3,153	602	1,313	13,820
Prince Edward Is.	5,765	946	128		22	6,862
Nova Scotia	54,844	7,628	7,897	1,311	7,963	79,645
New Brunswick	31,213	8,044	1,552		1,383	42,192
Quebec	32,970	20,370	11,361	2,360	13,339	80,401
Ontario	74,385	7,117	4,097	1,668	10,156	97,425
Manitoba	52,816	4,526	899	79	306	58,628
Saskatchewan	32,749	1,196			229	34,175
Alberta	126,879	7,347	3,261	1,625	6,725	145,839
British Columbia	46,982	27,783	344	183	7,767	83,061
Yukon/N.W.T.	10					10
Total	466,177	86,152	32,695	7,831	49,206	642,063
Vegetable products						
Newfoundland	5					5
Prince Edward Is.	1,831		306	271	428	2,837
Nova Scotia	1,888	587	1,689	42	390	4,599
New Brunswick	3,199	65	5		301	3,571
Quebec	13,033	120	1,782	161	1,423	16,521
Ontario	85,502	3,522	4,628	13	5,892	99,558
Manitoba	31,360	11,651	33,768	2,536	41,356	120,673
Saskatchewan	62,251	25,341	44,145	13,262	156,781	301,782
Alberta	43,455	24,798	13,976	5,544	91,963	179,737
British Columbia	20,913	1,523	686	150	2,788	26,062
Yukon/N.W.T.						
Total	263,441	67,610	100,989	21,981	301,326	755,349
Animal/veg fats, oils & cleavage prod prepr edible fat; animal/vegetable waxes						
Newfoundland						
Nova Scotia	55					55
New Brunswick	432					432
Quebec	1,625				3,874	5,499
Ontario	15,004			18	2,365	17,388
Manitoba	12,401				48	12,450
Saskatchewan	5,820					5,820
Alberta	9,545	380			1,514	11,439
British Columbia	517	2,623	3,484		1,260	7,885
Total	45,402	3,003	3,484	18	9,063	60,972
Prepr foodstuffs; beverages, spirits and vinegar; tobacco & mfd tobacco subst						
Newfoundland	703		2,739	299	175	3,918
Prince Edward Is.	10,177	120	7	149	738	11,192
Nova Scotia	6,237	37	1,649	136	130	8,191
New Brunswick	19,936	1,372	145	122	3,884	25,461
Quebec	83,132	1,886	4,986	1,286	4,028	95,320
Ontario	230,103	2,158	8,829	11,188	9,255	261,535
Manitoba	17,052	401	126		634	18,214
Saskatchewan	3,807	14			241	4,063
Alberta	15,165	821	66		833	16,887
British Columbia	23,414	2,159	3,803	955	2,752	33,084
Total	409,729	8,974	22,352	14,139	22,673	477,870
Mineral products						
Newfoundland	96,051		33		16	96,100
Prince Edward Is.	269	17				287
Nova Scotia	71,449	39	14,266		595	86,351
New Brunswick	137,815	334	19,364	126	7	157,648
Quebec	99,756	4,561	26,253	2,214	11,787	144,573
Ontario	145,959	421	10,052	215	716	157,365
Manitoba	110,548	16				110,564
Saskatchewan	155,959					155,959
Alberta	1,280,647	38,774	4,172	6,066	35,147	1,364,809

Cumulative Totals
Totaux cumulatifs

United States États-Unis	Japan Japon	EU UE	Other OECD Autres OCDÉ	Other Countries Autres Pays	All Countries Ensemble des pays	Section/Province
Thousands of dollars - milliers de dollars						
						Animaux vivants et produits du règne animal
30,720	10,756	5,974	3,081	3,144	53,678	Terre-Neuve
13,974	959	1,471	23	3,507	19,936	Î. Prince-Édouard
220,526	36,408	32,791	2,645	33,910	326,283	Nouvelle-Écosse
124,922	13,521	8,758	520	12,112	159,835	Nouveau-Brunswick
162,133	77,374	28,531	12,386	105,859	386,286	Québec
349,298	44,650	20,653	10,492	62,324	487,419	Ontario
233,744	28,679	4,200	699	2,934	270,259	Manitoba
157,952	4,958	164	2,910	6,123	172,110	Saskatchewan
618,510	42,721	15,009	15,481	28,575	720,297	Alberta
189,524	96,971	4,753	986	35,541	327,778	Colombie britan.
910					910	Yukon/T.N.-O.
2,102,219	357,002	122,309	49,229	294,033	2,924,795	Total
						Produits du règne végétal
18					18	Terre-Neuve
11,029		800	2,581	5,348	19,759	Î. Prince-Édouard
10,120	1,994	5,063	108	1,806	19,092	Nouvelle-Écosse
15,440	453	41	75	1,879	17,891	Nouveau-Brunswick
50,162	2,782	12,362	6,515	8,738	80,561	Québec
306,561	18,715	24,518	18,589	48,236	416,620	Ontario
153,863	118,966	66,265	27,112	191,284	557,492	Manitoba
265,931	266,786	145,242	66,545	718,493	1,462,998	Saskatchewan
202,354	246,978	54,543	43,728	443,690	991,295	Alberta
92,094	14,440	4,585	1,646	23,726	136,494	Colombie britan.
19					19	Yukon/T.N.-O.
1,107,597	671,118	313,423	166,902	1,443,204	3,702,245	Total
						Grais & huil ani/vég; prod dissociation; grais aliment élaborées; cires ani/vég
				40	40	Terre-Neuve
348				44	393	Nouvelle-Écosse
1,061					1,061	Nouveau-Brunswick
8,344	30	8,153		5,601	22,129	Québec
71,353	1,018	4,835	98	9,346	86,652	Ontario
54,621	551			220	55,393	Manitoba
27,770				536	28,307	Saskatchewan
48,130	1,330		62	3,795	53,318	Alberta
1,020	14,881	10,066		19,244	45,212	Colombie britan.
212,650	17,811	23,055	160	38,830	292,508	Total
						Prod des indus aliment; bois, liq alco et vinaigres; tabacs & succédanés fab
6,204	40	6,578	3,542	227	16,593	Terre-Neuve
27,666	396	85	363	3,810	32,322	Î. Prince-Édouard
18,710	291	3,907	1,150	566	24,625	Nouvelle-Écosse
93,921	8,325	913	531	20,039	123,731	Nouveau-Brunswick
352,093	12,527	21,206	3,483	23,416	412,727	Québec
1,059,632	13,024	59,175	27,804	63,797	1,223,434	Ontario
58,441	5,730	636	59	1,226	66,095	Manitoba
12,708	6,443	350		2,891	22,393	Saskatchewan
68,542	5,406	269	130	13,110	87,459	Alberta
115,664	20,063	21,764	6,690	28,979	193,162	Colombie britan.
1,813,586	72,248	114,889	43,756	158,066	2,202,547	Total
						Produits minéraux
399,297		61,931	23,498	8,173	492,900	Terre-Neuve
480	226			17	724	Î. Prince-Édouard
282,124	226	14,280	13,234	4,860	314,726	Nouvelle-Écosse
710,323	2,559	59,709	4,733	22,871	800,197	Nouveau-Brunswick
499,997	27,844	148,092	9,422	70,051	755,408	Québec
634,802	2,482	43,544	630	5,022	686,483	Ontario
309,600	29			11	309,641	Manitoba
881,976	162			29	882,168	Saskatchewan
8,561,211	143,008	38,563	15,096	171,289	8,929,169	Alberta

TABLE 2. TOTAL EXPORTS BY H.S. SECTION, PROVINCE OF ORIGIN AND PRINCIPAL TRADING AREA
TABLEAU 2. EXPORTATIONS TOTALES PAR SECTION S.H., PROVINCE D'ORIGINE ET MARCHÉ PRINCIPAL

May 1997
Mai 1997

Section/Province	United States États-Unis	Japan Japon	EU UE	Other OECD Autres OCDÉ	Other Countries Autres Pays	All Countries Ensemble des pays
	Thousands of dollars - milliers de dollars					
(Cont'd) Mineral products						
British Columbia	89,304	57,785	28,058	10,983	56,927	243,060
Yukon/N.W.T.	14					14
Total	2,187,775	101,951	102,201	19,607	105,197	2,516,734
Products of the chemical or allied industries						
Newfoundland						
Prince Edward Is.	1,374		27	42		1,445
Nova Scotia	718		217	176	142	1,255
New Brunswick	7,830		2,860		9,042	19,733
Quebec	133,427	6,074	17,532	913	8,765	166,714
Ontario	370,569	4,168	27,629	3,219	21,383	426,971
Manitoba	13,280	527	2,401			16,209
Saskatchewan	140,183	5,411	5,294	3,258	42,292	196,440
Alberta	103,140	6,315	3,373	141	21,413	134,384
British Columbia	34,031	12,427	74	1,599	14,265	62,397
Yukon/N.W.T.						
Total	804,556	34,924	59,413	9,352	117,306	1,025,552
Plastics and articles thereof; rubber and articles thereof						
Newfoundland	72					72
Prince Edward Is.	268					268
Nova Scotia	63,700		130		157	63,988
New Brunswick	1,992				164	2,156
Quebec	146,993	194	3,511	613	3,641	154,955
Ontario	524,998	2,803	13,627	5,490	35,983	582,903
Manitoba	14,166		139	84	135	14,525
Saskatchewan	2,213					2,213
Alberta	60,393	1,862	370	4,575	3,840	71,043
British Columbia	19,164	309	26		228	19,730
Yukon/N.W.T.	2					2
Total	833,968	5,170	17,805	10,764	44,152	911,861
Raw hides & skins, leather, furskins; saddlery & harness; travel goods etc						
Newfoundland				125	853	979
Prince Edward Is.	18					18
Nova Scotia	441					441
New Brunswick	191					191
Quebec	15,897	167	1,724		1,838	19,628
Ontario	13,783	645	2,192	576	10,304	27,502
Manitoba	3,429		805	73	250	4,558
Saskatchewan	814				108	923
Alberta	3,124	223	19		3,350	6,717
British Columbia	998			4	603	1,606
Yukon/N.W.T.						
Total	38,700	1,036	4,743	779	17,310	62,569
Wood & articles of wood; wood charcoal; cork; mfd of straw etc; basketware						
Newfoundland	430				13	443
Prince Edward Is.	1,063		64			1,127
Nova Scotia	11,693	35	884	161	122	12,896
New Brunswick	62,751		595	114	259	63,721
Quebec	275,225	4,568	20,885	460	8,640	309,779
Ontario	179,290	827	9,743	320	5,277	195,459
Manitoba	18,270					18,270
Saskatchewan	19,582	50				19,632
Alberta	89,561	12,581	78	16	1,222	103,460
British Columbia	581,547	175,950	32,204	11,881	12,048	813,632
Yukon/N.W.T.	259					259
Total	1,239,675	194,014	64,456	12,954	27,584	1,538,685

TABLE 2. TOTAL EXPORTS BY H.S. SECTION, PROVINCE OF ORIGIN AND PRINCIPAL TRADING AREA
TABLEAU 2. EXPORTATIONS TOTALES PAR SECTION S.H., PROVINCE D'ORIGINE ET MARCHÉ PRINCIPAL

Cumulative Totals
Totaux cumulatifs

United States États-Unis	Japan Japon	EU UE	Other OECD Autres OCDÉ	Other Countries Autres Pays	All Countries Ensemble des pays	Section/Province
Thousands of dollars - milliers de dollars						
						(Suite) Produits minéraux
498,816	479,149	146,589	47,542	309,316	1,481,414	Colombie britan.
69	134	12,493	6,834	24,617	44,149	Yukon/T.N.-O.
12,778,700	655,823	525,205	120,993	616,263	14,696,986	Total
						Produits des industries chimiques ou des industries connexes
10					10	Terre-Neuve
3,817		168	176		4,161	Î. Prince-Édouard
3,195		1,090	954	1,779	7,019	Nouvelle-Écosse
46,896		9,917	1,251	40,425	98,490	Nouveau-Brunswick
577,087	23,343	78,286	19,945	149,512	848,175	Québec
2,002,816	52,421	140,005	18,749	109,079	2,323,072	Ontario
32,436	3,076	10,093	1,166	1,123	47,896	Manitoba
581,073	36,880	26,794	19,891	238,817	903,456	Saskatchewan
520,672	26,317	17,624	15,243	240,519	820,377	Alberta
221,928	52,735	4,439	7,076	89,512	375,691	Colombie britan.
2					2	Yukon/T.N.-O.
3,989,936	194,775	288,418	84,454	870,769	5,428,354	Total
						Matières plastiques et ouvrages en ces mati; caoutchouc & ouvrages en caoutchouc
331				7	338	Terre-Neuve
538					538	Î. Prince-Édouard
324,958		327	98	1,321	326,705	Nouvelle-Écosse
9,709	33			735	10,479	Nouveau-Brunswick
742,913	2,354	13,173	2,192	20,754	781,388	Québec
2,390,004	13,756	61,716	25,141	138,305	2,628,925	Ontario
51,773	219	675	390	956	54,014	Manitoba
9,852		62		15	9,930	Saskatchewan
323,733	7,435	8,168	19,040	35,672	394,050	Alberta
73,462	2,072	473	826	15,398	92,232	Colombie britan.
16					16	Yukon/T.N.-O.
3,927,294	25,872	84,597	47,689	213,166	4,298,620	Total
						Peaux, cuirs, pelleteries; art bourrellerie ou de sellerie; art de voyage, etc
			770	853	1,624	Terre-Neuve
53					53	Î. Prince-Édouard
2,329		19	17	62	2,428	Nouvelle-Écosse
716					716	Nouveau-Brunswick
66,758	1,096	9,377	242	7,885	85,359	Québec
78,186	7,163	13,203	1,224	44,684	144,463	Ontario
16,043	17	2,060	73	2,340	20,535	Manitoba
3,445				509	3,954	Saskatchewan
12,856	2,896	60	106	29,878	45,798	Alberta
8,911	1,144	515	144	4,785	15,502	Colombie britan.
30			15		45	Yukon/T.N.-O.
189,331	12,318	25,237	2,594	90,999	320,481	Total
						Bois, charbon ouvrages en bois; liège et ouvrages; ouvrages sparterie/vannerie
2,153				13	2,166	Terre-Neuve
3,906		64			3,971	Î. Prince-Édouard
53,426	56	4,958	325	599	59,365	Nouvelle-Écosse
275,604	35	3,805	114	2,394	281,954	Nouveau-Brunswick
1,209,243	15,738	110,203	4,467	54,072	1,393,725	Québec
836,340	4,622	42,309	2,354	30,192	915,819	Ontario
62,655	3,879	47		476	67,059	Manitoba
77,532	455	38		34	78,061	Saskatchewan
346,263	75,410	238	39	5,730	427,683	Alberta
2,636,210	1,292,151	173,790	56,922	81,548	4,240,623	Colombie britan.
1,429					1,429	Yukon/T.N.-O.
5,504,766	1,392,351	335,455	64,224	175,062	7,471,860	Total

TABLE 2. TOTAL EXPORTS BY H.S. SECTION, PROVINCE OF ORIGIN AND PRINCIPAL TRADING AREA
TABLEAU 2. EXPORTATIONS TOTALES PAR SECTION S.H., PROVINCE D'ORIGINE ET MARCHÉ PRINCIPAL

May 1997
Mai 1997

Section/Province	United States États-Unis	Japan Japon	EU UE	Other OECD Autres OCDÉ	Other Countries Autres Pays	All Countries Ensemble des pays
	Thousands of dollars - milliers de dollars					
Pulp of wood/fib cellulosic mat; recov (waste,scrap) paper or paperboard etc						
Newfoundland	24,784	4,304	16,290		5,791	51,170
Prince Edward Is.	42					42
Nova Scotia	18,002	101	4,799	13	12,005	34,921
New Brunswick	81,776	8,507	7,751	601	16,459	115,096
Quebec	463,585	1,485	71,863	1,680	49,864	588,479
Ontario	447,070	940	7,476	1,008	13,143	469,640
Manitoba	24,757		2,088		442	27,288
Saskatchewan	21,071	1,138	5,400	1,062	1,272	29,946
Alberta	56,628	18,999	13,530	687	25,937	115,782
British Columbia	193,011	61,841	95,308	11,375	103,691	465,228
Yukon/N.W.T.	9					9
Total	1,330,740	97,319	224,508	16,430	228,609	1,897,607
Textiles and textile articles						
Newfoundland					21	21
Prince Edward Is.						
Nova Scotia	3,539	122			81	3,742
New Brunswick	1,502					1,502
Quebec	152,664	398	11,491	2,017	16,401	182,973
Ontario	127,552	520	6,795	4,899	7,850	147,617
Manitoba	13,565		104			13,670
Saskatchewan	51					51
Alberta	3,647		12	192	5,667	9,520
British Columbia	14,504	56	23	9	284	14,879
Yukon/N.W.T.						
Total	317,028	1,097	18,428	7,119	30,306	373,979
Footwear, headgear, umbrellas, etc, pts; prepr feathers; arti flowers; human hair						
Newfoundland	16					16
Prince Edward Is.						
Nova Scotia	10					10
New Brunswick	19					19
Quebec	11,134	19	361	235	168	11,920
Ontario	8,974	61	248	51	119	9,456
Manitoba	456					456
Saskatchewan	8					8
Alberta	40				7	47
British Columbia	284			2	72	359
Total	20,946	81	610	290	368	22,296
Art of stone, plaster, cement, asbestos mica; ceramic prod; glass & glasswear						
Newfoundland			83			83
Prince Edward Is.	6					6
Nova Scotia	684		545		328	1,558
New Brunswick	1,609					1,609
Quebec	26,655	55	2,704	151	1,472	31,038
Ontario	114,986	270	5,848	622	4,075	125,804
Manitoba	1,689					1,689
Saskatchewan	375	100				475
Alberta	3,365		34	3	1	3,404
British Columbia	9,307		59		1,884	11,251
Total	158,681	426	9,275	777	7,761	176,922
Nat/cult pearls, prec/semi-prec stones & metals; imitation jewellery; coin						
Prince Edward Is.						
Nova Scotia	9				33	42
New Brunswick						
Quebec	54,030	144	670	494	26	55,366
Ontario	211,594	4	8,956	15,268	52,083	287,907
Manitoba	29					29

Cumulative Totals
Totaux cumulatifs

United States États-Unis	Japan Japon	EU UE	Other OECD Autres OCDÉ	Other Countries Autres Pays	All Countries Ensemble des pays	Section/Province
Thousands of dollars - milliers de dollars						
						Pâte de bois/mati fibreuses cel;papier ou carton à recycler (déchets,rebus) etc
113,144	6,124	64,453	6,340	41,234	231,298	Terre-Neuve
136					136	Î. Prince-Édouard
80,763	356	39,621	1,427	56,446	178,615	Nouvelle-Écosse
373,497	30,274	58,027	1,953	89,878	553,632	Nouveau-Brunswick
2,306,979	5,646	329,467	12,429	275,815	2,930,338	Québec
2,098,578	5,262	29,381	5,717	70,692	2,209,632	Ontario
111,761	14	8,320		5,837	125,934	Manitoba
103,130	8,388	22,766	4,567	4,539	143,391	Saskatchewan
174,822	88,906	76,510	5,869	69,051	415,160	Alberta
1,044,667	283,342	443,681	36,507	517,355	2,325,554	Colombie britan.
25					25	Yukon/T.N.-O.
6,407,508	428,316	1,072,231	74,811	1,130,850	9,113,718	Total
						Matières textiles et ouvrages de ces matières
7	56			21	85	Terre-Neuve
110					110	Î. Prince-Édouard
15,411	404	40	346	201	16,404	Nouvelle-Écosse
6,743				66	6,809	Nouveau-Brunswick
736,466	4,500	53,535	10,802	78,409	883,714	Québec
633,777	3,149	30,815	22,341	44,835	734,920	Ontario
56,137		238		109	56,485	Manitoba
736		16			752	Saskatchewan
12,250		275	2,378	61,512	76,416	Alberta
67,219	1,154	208	179	2,563	71,324	Colombie britan.
						Yukon/T.N.-O.
1,528,861	9,265	85,130	36,048	187,720	1,847,025	Total
						Chaussures, coiffures, parapluies etc; plumes apprêtées; fleurs arti; cheveux
17					17	Terre-Neuve
2					2	Î. Prince-Édouard
35					35	Nouvelle-Écosse
48					48	Nouveau-Brunswick
45,530	60	2,532	646	1,203	49,974	Québec
33,906	247	806	113	860	35,933	Ontario
924			29	31	985	Manitoba
28					28	Saskatchewan
384		16		7	408	Alberta
1,672	10	33	7	127	1,851	Colombie britan.
82,550	318	3,388	796	2,230	89,285	Total
						Ouvr en pierre, plâtre, ciment, amiante, mica; prod céramiques; verre & ouvrages
73		272	203	26	576	Terre-Neuve
35					35	Î. Prince-Édouard
4,082		4,729	50	601	9,464	Nouvelle-Écosse
9,055					9,055	Nouveau-Brunswick
126,435	637	13,624	738	11,664	153,100	Québec
552,459	4,034	27,561	3,127	23,643	610,826	Ontario
8,287		2			8,289	Manitoba
1,019	1,054				2,073	Saskatchewan
13,407	568	336	3	260	14,576	Alberta
40,349	433	118	82	3,302	44,287	Colombie britan.
755,205	6,729	46,646	4,206	39,498	852,285	Total
						Perles fines/cult, pierres gem/sim, méta préc, bijouterie de fantaisie; monnaies
16					16	Î. Prince-Édouard
87				33	120	Nouvelle-Écosse
8					8	Nouveau-Brunswick
137,429	5,040	3,509	2,300	11,486	159,765	Québec
1,185,566	11,855	75,412	21,749	274,972	1,569,557	Ontario
250		98		43	393	Manitoba

TABLE 2. TOTAL EXPORTS BY H.S. SECTION, PROVINCE OF ORIGIN AND PRINCIPAL TRADING AREA
TABLEAU 2. EXPORTATIONS TOTALES PAR SECTION S.H., PROVINCE D'ORIGINE ET MARCHÉ PRINCIPAL

May 1997
Mai 1997

Section/Province	United States États-Unis	Japan Japon	EU UE	Other OECD Autres OCDÉ	Other Countries Autres Pays	All Countries Ensemble des pays
	Thousands of dollars - milliers de dollars					
(Cont'd) Nat/cult pearls, prec/semi-prec stones & metals; imitation jewellery; coin						
Saskatchewan	85					85
Alberta	78	4				82
British Columbia	17,990				116	18,107
Yukon/N.W.T.						
Total	283,820	152	9,626	15,762	52,260	361,621
Base metals and articles of base metal						
Newfoundland	89			12		102
Prince Edward Is.	509					509
Nova Scotia	3,339	22	12		201	3,575
New Brunswick	7,082				189	7,272
Quebec	571,825	1,569	35,484	6,065	30,011	644,956
Ontario	841,431	13,106	81,028	67,640	24,146	1,027,352
Manitoba	38,942	1,445	8,940	667	11,458	61,454
Saskatchewan	13,585		27			13,613
Alberta	22,116	3,901	24,638	3,796	16,501	70,954
British Columbia	77,730	33,877	343	612	26,545	139,110
Yukon/N.W.T.						
Total	1,576,654	53,922	150,475	78,793	109,056	1,968,901
Mchy/mech appliances; elec equip; sound & television recorders/reproducers; pts						
Newfoundland	1,415		12		64	1,492
Prince Edward Is.	2,014	538				2,553
Nova Scotia	6,232	14	878	175	2,547	9,849
New Brunswick	5,943	22	449		267	6,682
Quebec	773,454	8,058	81,787	11,380	63,758	938,440
Ontario	1,966,370	7,326	138,345	57,096	181,186	2,350,325
Manitoba	67,806	238	774	935	1,225	70,980
Saskatchewan	19,635		584	1,015	1,236	22,471
Alberta	140,776	540	5,728	2,618	17,405	167,070
British Columbia	119,314	4,577	7,094	4,460	18,396	153,843
Yukon/N.W.T.	61					61
Total	3,103,028	21,317	235,655	77,683	286,087	3,723,772
Vehicles, aircraft, vessels & associated transport equipment						
Newfoundland	150		37		1,200	1,388
Prince Edward Is.	531		15			547
Nova Scotia	9,410		2,901	820	1,033	14,167
New Brunswick	226		27		117	370
Quebec	551,046	2,947	34,998	7,511	60,232	656,735
Ontario	5,431,096	1,354	23,254	24,002	167,770	5,647,478
Manitoba	112,934		1,689	118	614	115,357
Saskatchewan	5,492	60	108	17	15	5,694
Alberta	21,361		19,135	181	428	41,106
British Columbia	48,910	5,580	1,142	1,521	5,270	62,424
Yukon/N.W.T.	7					7
Total	6,181,169	9,942	83,309	34,173	236,682	6,545,278
Opt, photo, cine, meas, check, precis, med/surgical instru; clocks & watches						
Newfoundland	3		42			46
Prince Edward Is.	81					81
Nova Scotia	436	14	329		309	1,091
New Brunswick	1,243	67	30		93	1,434
Quebec	27,555	240	7,657	304	5,213	40,971
Ontario	143,081	4,947	20,147	1,720	10,059	179,956
Manitoba	1,171				46	1,217
Saskatchewan	6,519			173	56	6,749
Alberta	9,745	1,968	2,806	1,379	3,843	19,742
British Columbia	13,734	1,955	1,370	473	2,165	19,700
Yukon/N.W.T.						
Total	203,573	9,193	32,386	4,050	21,788	270,991

Cumulative Totals
Totaux cumulatifs

United States / États-Unis	Japan / Japon	EU / UE	Other OECD / Autres OCDÉ	Other Countries / Autres Pays	All Countries / Ensemble des pays	Section/Province
Thousands of dollars - milliers de dollars						
						(Suite) Perles fines/cult, pierres gem/sim, méta préc, bijouterie de fantaisie; monnaies
222					222	Saskatchewan
553	84			32	670	Alberta
76,414	15	556	48	6,016	83,051	Colombie britan.
109					109	Yukon/T.N.-O.
1,400,659	16,995	79,577	24,097	292,585	1,813,915	Total
						Métaux communs et ouvrages en ces métaux
162		73	12		247	Terre-Neuve
1,454					1,454	Î. Prince-Édouard
26,194	150	203	246	9,344	36,139	Nouvelle-Écosse
33,237		6		648	33,892	Nouveau-Brunswick
2,804,814	36,780	273,576	23,554	126,300	3,265,026	Québec
4,052,850	50,658	341,842	307,116	151,924	4,904,391	Ontario
114,135	7,936	34,739	1,606	53,958	212,376	Manitoba
42,185	203	638	459	1,420	44,907	Saskatchewan
94,807	53,909	112,290	4,897	62,678	328,584	Alberta
346,492	155,532	4,696	3,273	111,378	621,374	Colombie britan.
8					8	Yukon/T.N.-O.
7,516,342	305,172	768,066	341,167	517,654	9,448,403	Total
						Machines & app, mat élect; app d'enreg/ repro du son, images en télévision, part
4,127		157	202	217	4,705	Terre-Neuve
14,885	859	11	44		15,801	Î. Prince-Édouard
32,957	14	5,918	576	5,545	45,012	Nouvelle-Écosse
22,155	44	4,428	361	3,538	30,527	Nouveau-Brunswick
3,809,603	73,568	380,712	47,241	274,826	4,585,952	Québec
9,390,360	77,344	697,656	179,175	1,028,122	11,372,660	Ontario
268,374	299	10,837	3,000	7,974	290,487	Manitoba
102,801	217	2,587	17,855	11,961	135,422	Saskatchewan
724,901	4,577	35,488	18,588	104,218	887,774	Alberta
567,764	29,709	38,970	14,683	144,199	795,326	Colombie britan.
135		6			141	Yukon/T.N.-O.
14,938,066	186,635	1,176,775	281,729	1,580,603	18,163,810	Total
						Matériel de transport
963		423	162	1,444	2,993	Terre-Neuve
1,509		15			1,525	Î. Prince-Édouard
42,205	64	14,441	3,643	6,065	66,420	Nouvelle-Écosse
15,597		288	25	197	16,109	Nouveau-Brunswick
2,482,603	33,580	157,751	24,551	159,523	2,858,009	Québec
25,687,492	26,680	109,468	140,117	596,513	26,560,273	Ontario
453,132	245	4,711	793	2,225	461,108	Manitoba
28,735	860	222	80	402	30,302	Saskatchewan
64,372	944	21,129	5,886	26,194	118,528	Alberta
206,917	31,983	5,567	15,391	30,300	290,158	Colombie britan.
18					18	Yukon/T.N.-O.
28,983,549	94,359	314,019	190,650	822,868	30,405,447	Total
						Instr & app d'optique, photo, ciné, mes, préc; instr médico; horlogerie; musique
127		54	12		195	Terre-Neuve
284					284	Î. Prince-Édouard
5,102	82	2,549	207	895	8,837	Nouvelle-Écosse
5,087	650	684	280	367	7,069	Nouveau-Brunswick
113,032	4,432	27,561	9,312	33,749	188,087	Québec
658,977	24,107	92,353	8,360	46,246	830,045	Ontario
7,326	424	91	10	389	8,242	Manitoba
23,376			940	230	24,547	Saskatchewan
31,323	7,551	16,913	8,749	19,188	83,725	Alberta
62,684	5,696	7,969	2,437	8,523	87,312	Colombie britan.
1	73	5			80	Yukon/T.N.-O.
907,324	43,019	148,183	30,311	109,590	1,238,429	Total

TABLE 2. TOTAL EXPORTS BY H.S. SECTION, PROVINCE OF ORIGIN AND PRINCIPAL TRADING AREA
TABLEAU 2. EXPORTATIONS TOTALES PAR SECTION S.H., PROVINCE D'ORIGINE ET MARCHÉ PRINCIPAL

May 1997
Mai 1997

Section/Province	United States États-Unis	Japan Japon	EU UE	Other OECD Autres OCDÉ	Other Countries Autres Pays	All Countries Ensemble des pays
	Thousands of dollars - milliers de dollars					
Arms and ammunition; parts & accessories thereof						
Prince Edward Is.						
Nova Scotia						
Quebec	381		333	61		776
Ontario	3,947		407	37	51	4,444
Manitoba						
Saskatchewan						
Alberta	39					39
British Columbia	24					24
Yukon/N.W.T.						
Total	4,393		741	98	51	5,284
Miscellaneous manufactured articles						
Newfoundland	115					115
Prince Edward Is.	22	20	32			75
Nova Scotia	1,732		47		205	1,985
New Brunswick	2,902		66	15	17	3,002
Quebec	106,155	1,377	5,116	706	3,025	116,381
Ontario	336,860	4,074	9,915	1,343	9,087	361,281
Manitoba	20,414	242	71	84	349	21,162
Saskatchewan	217	420				638
Alberta	20,488	1,560	575	20	888	23,534
British Columbia	16,125	9,327	526	169	1,561	27,711
Yukon/N.W.T.	21					21
Total	505,057	17,024	16,351	2,340	15,136	555,911
Works of art, collectors' pieces and antiques						
Newfoundland	2,184	27			119	2,330
Prince Edward Is.	5,689				29	5,718
Nova Scotia	3,421	2,225	2,005	291	5,098	13,041
New Brunswick	5,329	359	337	346	1,952	8,324
Quebec	87,003	894	23,973	1,248	12,107	125,228
Ontario	940,928	5,074	17,538	4,986	18,291	986,818
Manitoba	10,153	27	226	33	136	10,578
Saskatchewan	3,770		146		365	4,282
Alberta	22,030	711	2,828	553	2,420	28,544
British Columbia	21,537	1,721	1,445	571	4,102	29,377
Yukon/N.W.T.	42					42
Total	1,102,090	11,040	48,501	8,032	44,622	1,214,287
All Sections						
Newfoundland	133,584	5,523	22,391	1,040	9,570	172,109
Prince Edward Is.	29,667	1,643	582	464	1,218	33,575
Nova Scotia	257,849	10,829	38,254	3,130	31,346	341,410
New Brunswick	372,999	18,772	33,186	1,327	34,140	460,427
Quebec	3,627,555	55,134	364,481	39,868	299,622	4,386,662
Ontario	12,213,493	59,345	400,764	201,390	589,200	13,464,193
Manitoba	565,247	19,078	52,036	4,612	57,007	697,981
Saskatchewan	494,199	33,734	55,706	18,790	202,600	805,031
Alberta	2,032,232	120,792	94,609	27,402	239,112	2,514,149
British Columbia	1,349,351	399,501	175,998	44,955	262,734	2,232,541
Yukon/N.W.T.	429					429
Total	21,076,611	724,354	1,238,011	342,983	1,726,553	25,108,514

TABLE 2. TOTAL EXPORTS BY H.S. SECTION, PROVINCE OF ORIGIN AND PRINCIPAL TRADING AREA
TABLEAU 2. EXPORTATIONS TOTALES PAR SECTION S.H., PROVINCE D'ORIGINE ET MARCHÉ PRINCIPAL

United States / États-Unis	Japan / Japon	EU / UE	Other OECD / Autres OCDÉ	Other Countries / Autres Pays	All Countries / Ensemble des pays	Section/Province
		Cumulative Totals / Totaux cumulatifs				
		Thousands of dollars - milliers de dollars				
						Armes, munitions et leurs parties et accessoires
3					3	Î. Prince-Édouard
64		229			294	Nouvelle-Écosse
3,942		3,971	1,674	968	10,556	Québec
19,110		5,244	290	71	24,718	Ontario
25		434	35	103	600	Manitoba
200					200	Saskatchewan
257		31			288	Alberta
81		18			100	Colombie britan.
8					8	Yukon/T.N.-O.
23,694		9,930	2,000	1,144	36,770	Total
						Marchandises et produits divers
465					465	Terre-Neuve
130	20	32			182	Î. Prince-Édouard
8,871	23	1,026		380	10,301	Nouvelle-Écosse
13,149	24	436	33	167	13,810	Nouveau-Brunswick
503,947	6,207	33,491	2,747	13,568	559,962	Québec
1,602,172	24,630	52,270	8,840	47,767	1,735,681	Ontario
91,373	2,818	991	245	1,197	96,626	Manitoba
853	3,203			294	4,351	Saskatchewan
107,122	9,713	5,530	68	6,310	128,746	Alberta
72,242	57,240	3,801	513	14,083	147,881	Colombie britan.
27					27	Yukon/T.N.-O.
2,400,356	103,882	97,581	12,448	83,769	2,698,037	Total
						Objets d'art, de collection/d'antiquité
10,445	126	14		546	11,132	Terre-Neuve
23,347		122		133	23,603	Î. Prince-Édouard
15,399	7,409	11,822	847	12,896	48,374	Nouvelle-Écosse
19,274	1,648	1,479	2,205	10,242	34,849	Nouveau-Brunswick
308,058	7,804	118,752	6,781	51,466	492,864	Québec
4,165,510	9,040	74,121	21,073	81,986	4,351,732	Ontario
35,857	126	1,012	769	15,858	53,624	Manitoba
21,562	335	671		1,673	24,241	Saskatchewan
98,831	3,102	12,790	6,273	17,728	138,726	Alberta
101,402	8,157	7,154	2,867	29,050	148,632	Colombie britan.
181		25			206	Yukon/T.N.-O.
4,799,871	37,751	227,965	40,818	221,581	5,327,988	Total
						Toutes les sections
568,274	17,104	139,934	37,826	55,951	819,090	Terre-Neuve
103,382	2,461	2,772	3,190	12,817	124,624	Î. Prince-Édouard
1,146,915	47,484	143,021	25,880	137,359	1,500,662	Nouvelle-Écosse
1,776,450	57,572	148,495	12,085	205,565	2,200,169	Nouveau-Brunswick
17,047,576	341,354	1,827,875	201,435	1,484,875	20,903,117	Québec
57,809,760	394,868	1,946,897	823,110	2,878,626	63,853,263	Ontario
2,120,770	173,015	145,460	35,991	288,304	2,763,543	Manitoba
2,343,095	329,950	199,553	113,250	987,974	3,973,824	Saskatchewan
12,025,308	720,864	415,790	161,647	1,339,447	14,663,057	Alberta
6,425,542	2,546,886	879,754	197,828	1,474,954	11,524,967	Colombie britan.
2,996	208	12,530	6,849	24,617	47,201	Yukon/T.N.-O.
101,370,075	4,631,770	5,862,086	1,619,094	8,890,494	122,373,522	Total

TABLE 3. DOMESTIC EXPORTS BY COMMODITY AND COUNTRY, H.S. BASED
TABLEAU 3. EXPORTATIONS NATIONALES PAR MARCHANDISE ET PAYS, BASE DU S.H.

Commodity/Country	May 1997 Mai 1997 Quantity Quantité	May 1997 Mai 1997 Value Valeur $'000	Cumulative Totals Totaux cumulatifs Quantity Quantité	Cumulative Totals Totaux cumulatifs Value Valeur $'000	Marchandise/Pays	
0101.11 Horses, live pure-bred breeding	NMB		NMB		Chevaux vivants, reproducteurs de race pure	0101.11
United States	43	254	310	1,791	États-Unis	
Other countries			51	282	Autres pays	
Total	43	254	361	2,073	Total	
0101.19 Horses, live except pure-bred breeding	NMB		NMB		Chevaux vivants nda	0101.19
United States	1 760	2,601	7 531	11,656	États-Unis	
Other countries	11	52	29	139	Autres pays	
Total	1 771	2,654	7 560	11,795	Total	
0101.20 Asses, mules and hinnies, live	NMB		NMB		Ânes, mulets et bardots vivants	0101.20
Other countries	1	3	5	10	Autres pays	
Total	1	3	5	10	Total	
0102.10 Bovine, live pure-bred breeding	NMB		NMB		Bovins vivants, reproducteurs de race pure	0102.10
United States	11	20	390	530	États-Unis	
United Kingdom			424	2,010	Royaume-Uni	
China, P. Rep.	1 241	3,600	1 241	3,600	Chine, Rép. pop.	
Mexico	111	177	698	1,104	Mexique	
Other countries	6	44	153	667	Autres pays	
Total	1 369	3,842	2 906	7,913	Total	
0102.90 Bovine, live except pure-bred breeding	NMB		NMB		Bovins vivants nda	0102.90
United States	130 484	124,746	617 116	577,363	États-Unis	
Mexico			222	314	Mexique	
Other countries			21	55	Autres pays	
Total	130 484	124,746	617 359	577,732	Total	
0103.10 Swine, live pure-bred breeding	NMB		NMB		Porcs vivants,reproducteurs de race pure	0103.10
United States	704	77	1 705	335	États-Unis	
Korea, South	32	61	113	261	Corée du Sud	
Other countries	100	66	505	283	Autres pays	
Total	836	205	2 323	880	Total	
0103.91 Swine, live except pure-bred breeding weighing less than 50 kg	NMB		NMB		Porcs vivants nda, d'un poids inférieur à 50 kg	0103.91
United States	110 330	5,442	428 187	21,458	États-Unis	
Total	110 330	5,442	428 187	21,458	Total	
0103.92 Swine, live except pure-bred breeding weighing 50 kg or more	NMB		NMB		Porcs vivants nda, d'un poids égal ou supérieur à 50 kg	0103.92
United States	178 561	33,259	893 527	158,351	États-Unis	
Total	178 561	33,259	893 527	158,351	Total	
0104.10 Sheep, live	NMB		NMB		Animaux vivants de l'espèce ovine	0104.10
United States	811	170	25 876	4,996	États-Unis	
Total	811	170	25 876	4,996	Total	
0104.20 Goats, live	NMB		NMB		Animaux vivants de l'espèce caprine	0104.20
Other countries	77	21	220	79	Autres pays	
Total	77	21	220	79	Total	
0105.11 Fowls, live domestic weighing not more than 185 g	NMB		NMB		Coqs et poules, domestiques vivants, d'un poids n'excédant pas 185 g	0105.11
United States	207 240	588	895 521	2,045	États-Unis	
Malaysia	34 050	95	98 165	302	Malaisie	
Japan	6 700	35	47 720	369	Japon	
Philippines	7 250	85	40 430	515	Philippines	
Other countries	35 730	168	325 616	1,348	Autres pays	
Total	290 970	972	1 407 452	4,581	Total	
0105.12 Turkeys, live, weighing not more than 185 g	NMB		NMB		Dindons et dindes vivants, poids ≤ 185 g	0105.12
United States	560 623	2,245	2 297 396	8,463	États-Unis	
Netherlands			186 992	326	Pays-Bas	
Other countries			41 050	336	Autres pays	
Total	560 623	2,245	2 525 438	9,126	Total	
0105.19 Ducks, geese and guinea fowls domestic, live weighing not more than 185 g	NMB		NMB		Canards, oies et pintades domestiques vivants, poids ≤ 185 g	0105.19
United States	71 897	84	285 736	282	États-Unis	
Other countries			6 600	88	Autres pays	
Total	71 897	84	292 336	370	Total	
0105.92 Fowls, live domestic weighing more than 185 g ≤ 2,000 g	NMB		NMB		Coqs et poules, domestiques vivants, d'un poids excédant 185 g ≤ 2.000 g	0105.92
Other countries	7 202	27	38 659	149	Autres pays	
Total	7 202	27	38 659	149	Total	
0105.93 Fowls, live domestic weighing more than 2,000 g	NMB		NMB		Coqs et poules, domestiques vivants, d'un poids excédant 2.000 g	0105.93
Other countries			12 780	54	Autres pays	
Total			12 780	54	Total	

Commodity/Country	May 1997 Mai 1997 Quantity Quantité	May 1997 Mai 1997 Value Valeur $'000	Cumulative Totals Totaux cumulatifs Quantity Quantité	Cumulative Totals Totaux cumulatifs Value Valeur $'000	Marchandise/Pays
0105.99 Poultry, live except domestic fowls, weighing more than 185 g	NMB		NMB		Canards,oies,dindons,dindes et pintardes domes, vivants, poids excédant 185 g 0105.99
United States	10 748	134	173 366	1,082	États-Unis
Other countries			44	216	Autres pays
Total	10 748	134	173 410	1,298	Total
0106.00 Animals, live nes					Animaux vivants nda 0106.00
United States		6,552		24,721	États-Unis
Germany		71		433	Allemagne
Korea, South				1,497	Corée du Sud
Total		6,624		26,652	Total
0201.10 Bovine carcasses and half carcasses, fresh or chilled	KGM		KGM		Carcasses et demi-carcasses de l'espèce bovine, fraîches ou réfrigérées 0201.10
United States	426 855	1,872	1 949 121	8,883	États-Unis
Total	426 855	1,872	1 949 121	8,883	Total
0201.20 Bovine cuts bone in, fresh or chilled	KGM		KGM		Morceaux de viande non désossés de l'espèce bovine, fraîches ou réfrigérées 0201.20
United States	8 241 378	24,280	56 030 662	158,384	États-Unis
France	17 801	138	72 184	619	France
Japan	249	3	41 320	275	Japon
Other countries	1 352	12	1 352	12	Autres pays
Total	8 260 780	24,434	56 145 518	159,292	Total
0201.30 Bovine cuts boneless, fresh or chilled	KGM		KGM		Viandes désossées de l'espèce bovine fraîches ou réfrigérées 0201.30
United States	11 167 055	38,571	45 575 131	159,907	États-Unis
Japan	136 598	1,344	1 208 971	10,707	Japon
Other countries	54 539	195	166 356	798	Autres pays
Total	11 358 192	40,111	46 950 458	171,413	Total
0202.10 Bovine carcasses and half carcasses, frozen	KGM		KGM		Carcasses et demi-carcasses de l'espèce bovine, congelées 0202.10
Other countries			19 051	34	Autres pays
Total			19 051	34	Total
0202.20 Bovine cuts bone in, frozen	KGM		KGM		Morceaux de viande non désossés de l'espèce bovine, congelés 0202.20
United States	62 412	115	347 057	793	États-Unis
Japan	108 936	563	852 342	2,962	Japon
Korea, South	55 175	270	428 761	2,019	Corée du Sud
Taiwan	19 272	176	329 253	816	Taiwan
Other countries	1 276	9	109 870	118	Autres pays
Total	247 071	1,135	2 067 283	6,710	Total
0202.30 Bovine cuts boneless, frozen	KGM		KGM		Viandes désossées de l'espèce bovine congelées 0202.30
United States	1 151 374	2,265	9 054 565	16,819	États-Unis
Hong Kong			80 078	335	Hong Kong
Japan	689 995	2,155	3 143 009	9,547	Japon
Korea, South	254 678	1,108	1 275 450	4,920	Corée du Sud
Taiwan	69 273	372	240 621	1,519	Taiwan
Cuba	9 171	79	43 952	308	Cuba
Other countries	26 651	98	115 980	374	Autres pays
Total	2 201 142	6,080	13 953 655	33,824	Total
0203.11 Swine carcasses and half carcasses, fresh or chilled	KGM		KGM		Carcasses et demi-carcasses de porc fraîches ou réfrigérées 0203.11
United States	907 423	2,444	4 398 425	11,463	États-Unis
Other countries			19 199	49	Autres pays
Total	907 423	2,444	4 417 624	11,513	Total
0203.12 Hams, shoulders and cuts thereof, of swine bone in, fresh or chilled	KGM		KGM		Jambons et épaules et leurs morceaux, de porc non desossés, frais ou réfrigérés 0203.12
United States	4 221 321	11,503	18 931 380	51,278	États-Unis
Poland	146 214	325	146 214	325	Pologne
Japan	762	6	44 282	317	Japon
Cuba			179 114	442	Cuba
Other countries	48 711	108	124 848	330	Autres pays
Total	4 417 008	11,944	19 425 838	52,695	Total
0203.19 Swine cuts, fresh or chilled, nes	KGM		KGM		Viande de porc, fraîche ou réfrigérée, nda 0203.19
United States	5 133 975	20,082	27 261 848	100,865	États-Unis
Russia			92 892	272	Russie
Japan	1 106 784	8,228	4 747 900	33,435	Japon
Korea, South			448 904	2,161	Corée du Sud
Brazil	23 954	71	165 530	449	Brésil
Other countries	11 646	42	229 462	697	Autres pays
Total	6 276 359	28,425	32 946 536	137,882	Total

TABLE 3. DOMESTIC EXPORTS BY COMMODITY AND COUNTRY, H.S. BASED
TABLEAU 3. EXPORTATIONS NATIONALES PAR MARCHANDISE ET PAYS, BASE DU S.H.

Commodity/Country	May 1997 Mai 1997 Quantity Quantité	May 1997 Mai 1997 Value Valeur $'000	Cumulative Totals Totaux cumulatifs Quantity Quantité	Cumulative Totals Totaux cumulatifs Value Valeur $'000	Marchandise/Pays	
0203.21 Swine carcasses and half carcasses, frozen	KGM		KGM		Carcasses et demi-carcasses de porc congelées	0203.21
Other countries	12 448	29	98 402	214	Autres pays	
Total	12 448	29	98 402	214	Total	
0203.22 Hams, shoulders and cuts thereof, of swine, bone in, frozen	KGM		KGM		Jambons, épaules et leurs morceaux, de porc, non désossés, congelés	0203.22
United States	113 115	367	930 330	2,854	États-Unis	
Poland	316 392	705	316 392	705	Pologne	
Australia			92 551	442	Australie	
Cuba	48 216	112	331 661	951	Cuba	
Other countries	110 347	128	550 697	878	Autres pays	
Total	588 070	1,313	2 221 631	5,832	Total	
0203.29 Swine cuts, frozen nes	KGM		KGM		Viande de porc congelée nda	0203.29
United States	1 817 875	6,187	9 838 909	34,023	États-Unis	
Slovakia			170 150	364	Slovaquie	
Hungary	159 013	317	231 567	465	Hongrie	
Russia	853 389	2,065	5 813 267	13,716	Russie	
Hong Kong	329 218	458	1 829 160	2,161	Hong Kong	
Japan	2 567 779	13,755	16 994 505	100,966	Japon	
Korea, South	710 348	3,480	5 210 548	24,198	Corée du Sud	
Philippines	167 673	294	898 211	1,313	Philippines	
Australia	262 465	988	2 306 045	9,227	Australie	
New Zealand	467 874	1,434	1 709 188	5,276	Nouvelle-Zélande	
Brazil	340 895	830	1 204 107	3,541	Brésil	
Chile	74 480	222	170 680	470	Chili	
Barbados	26 239	91	83 468	251	Barbade	
Jamaica	47 620	100	138 830	259	Jamaïque	
Trinidad-Tobago	67 330	165	287 873	599	Trinité-Tobago	
Cuba	25 398	115	174 202	555	Cuba	
Mexico	42 600	35	230 102	258	Mexique	
Other countries	207 539	430	857 384	1,615	Autres pays	
Total	8 167 735	30,976	48 148 196	199,268	Total	
0204.10 Lamb carcasses and half carcasses, fresh or chilled	KGM		KGM		Carcasses et demi-carcasses d'agneau, fraîches ou réfrigérées	0204.10
Libyan Arab. Jam.			194 000	496	Libyenne, Jam. ar	
Other countries	194	2	194	2	Autres pays	
Total	194	2	194 194	498	Total	
0204.22 Sheep cuts, bone in, fresh or chilled	KGM		KGM		Morceaux de viande non désossés de l'espèce ovine, frais ou réfrigérés	0204.22
Other countries	12 143	21	12 143	21	Autres pays	
Total	12 143	21	12 143	21	Total	
0204.41 Sheep carcasses and half carcasses, frozen	KGM		KGM		Carcasses et demi-carcasses de l'espèce ovine, exc agneau, congelées	0204.41
Other countries			14 298	24	Autres pays	
Total			14 298	24	Total	
0204.42 Sheep cuts, bone in, frozen	KGM		KGM		Morceaux de viande non désossés de l'espèce ovine, congelés	0204.42
Other countries	6 156	6	6 156	6	Autres pays	
Total	6 156	6	6 156	6	Total	
0204.43 Sheep cuts, boneless, frozen	KGM		KGM		Viandes désossées de l'espèce ovine, congelées	0204.43
Other countries			10 500	12	Autres pays	
Total			10 500	12	Total	
0205.00 Horse, ass, mule or hinny meat, fresh, chilled or frozen	KGM		KGM		Viandes des espèces chevaline, asine ou mulassière, fraîches,réfrig ou congelées	0205.00
Belgium	44 124	280	163 826	910	Belgique	
France	376 262	1,972	1 790 255	9,560	France	
Italy	279 572	1,256	1 144 280	5,357	Italie	
Switzerland	135 566	1,353	514 416	5,375	Suisse	
Japan	684 766	1,700	2 159 227	8,270	Japon	
Other countries	28 654	62	89 199	205	Autres pays	
Total	1 548 944	6,624	5 861 203	29,680	Total	
0206.10 Bovine edible offal, fresh or chilled	KGM		KGM		Abats comestibles de l'espèce bovine, frais ou réfrigérés	0206.10
United States	535 040	2,621	2 637 728	12,564	États-Unis	
Other countries	862	7	14 226	34	Autres pays	
Total	535 902	2,628	2 651 954	12,598	Total	
0206.21 Bovine tongues, edible offal, frozen	KGM		KGM		Langues de l'espèce bovine, congelées	0206.21
United States	58 261	270	177 761	817	États-Unis	
Japan	75 568	361	1 026 184	5,886	Japon	
Other countries			54 241	83	Autres pays	
Total	133 829	631	1 258 186	6,787	Total	

Commodity/Country	May 1997 Mai 1997 Quantity Quantité	May 1997 Mai 1997 Value Valeur $'000	Cumulative Totals Totaux cumulatifs Quantity Quantité	Cumulative Totals Totaux cumulatifs Value Valeur $'000	Marchandise/Pays
0206.22 Bovine livers, edible offal, frozen	KGM		KGM		Foies de l'espèce bovine, congelés 0206.22
Russia	153 374	147	655 494	716	Russie
Peru	71 686	105	226 175	327	Pérou
Other countries	218 991	197	753 644	852	Autres pays
Total	444 051	450	1 635 313	1,897	Total
0206.29 Bovine edible offal, frozen nes	KGM		KGM		Abats comestibles de l'espèce bovine, congelés, nda 0206.29
United States	993 984	1,676	4 120 416	7,173	États-Unis
Poland	47 174	44	330 218	385	Pologne
Hong Kong	69 548	85	468 299	998	Hong Kong
Malaysia	22 378	32	169 058	281	Malaisie
China, P. Rep.	34 109	50	168 299	373	Chine, Rép. pop.
Japan	219 803	596	1 358 553	4,353	Japon
Korea, South			77 776	686	Corée du Sud
Jamaica	62 656	122	203 605	342	Jamaïque
Mexico	95 153	185	362 562	647	Mexique
Other countries	52 290	45	728 108	728	Autres pays
Total	1 597 095	2,839	7 986 894	15,971	Total
0206.30 Swine edible offal, fresh or chilled	KGM		KGM		Abats comestibles de l'espèce porcine, frais ou réfrigérés 0206.30
United States	675 074	935	4 913 099	9,111	États-Unis
Mexico	111 134	65	462 206	271	Mexique
Other countries	13 691	9	49 071	75	Autres pays
Total	799 899	1,010	5 424 376	9,459	Total
0206.41 Swine livers, edible offal, frozen	KGM		KGM		Foies de l'espèce porcine, congelés 0206.41
Czech Republic	70 772	40	592 552	352	Tchèque, Rép
Poland	143 709	81	549 960	300	Pologne
Other countries	348 868	235	1 464 253	955	Autres pays
Total	563 349	357	2 606 765	1,608	Total
0206.49 Swine edible offal, frozen nes	KGM		KGM		Abats comestibles de l'espèce porcine, congelés, nda 0206.49
United States	105 312	110	753 737	906	États-Unis
Hungary	108 000	210	755 850	1,422	Hongrie
Russia			897 989	793	Russie
Hong Kong	1 308 201	1,277	6 322 167	6,570	Hong Kong
China, P. Rep.	21 940	23	592 960	378	Chine, Rép. pop.
Japan	428 400	1,175	2 335 572	5,164	Japon
Korea, South	48 714	47	568 924	607	Corée du Sud
Philippines	26 030	31	427 589	473	Philippines
Haiti	203 570	113	784 667	586	Haïti
Mexico	95 776	67	962 192	732	Mexique
Panama	173 208	79	677 225	385	Panama
Other countries	348 691	432	1 516 153	1,949	Autres pays
Total	2 867 842	3,568	16 595 025	19,970	Total
0206.80 Sheep, goats, asses, mules or hinnies edible offal, fresh or chilled	KGM		KGM		Abats comestibles frais ou réfrigérés, nda 0206.80
Other countries	1 356	4	37 948	32	Autres pays
Total	1 356	4	37 948	32	Total
0206.90 Sheep, goats, asses, mules or hinnies edible offal, frozen	KGM		KGM		Abats comestibles congelés nda 0206.90
Other countries	23 598	16	48 598	30	Autres pays
Total	23 598	16	48 598	30	Total
0207.11 Chickens and capons,whole, fresh or chilled	KGM		KGM		Coqs et poules,non découpés en morceaux, frais ou réfrigérés 0207.11
United States	121 786	406	489 978	1,615	États-Unis
Total	121 786	406	489 978	1,615	Total
0207.12 Chickens and capons, whole, frozen	KGM		KGM		Coqs et poules, domestiques, non découpés en morceaux, congelés 0207.12
United States	13 117	113	39 558	303	États-Unis
Cuba	151 925	248	604 025	856	Cuba
Other countries	47 916	45	337 247	256	Autres pays
Total	212 958	408	980 830	1,416	Total
0207.13 Chicken and capon cuts and edible offal, fresh or chilled	KGM		KGM		Morceaux et abats comestibles de coqs et poules, frais ou réfrigérés 0207.13
United States	50 941	148	186 951	626	États-Unis
Total	50 941	148	186 951	626	Total
0207.14 Chicken and capon cuts and edible offal, frozen	KGM		KGM		Morceaux et abats comestibles de coqs ou de poules, congelés 0207.14
United States	14 917	33	226 048	307	États-Unis
Russia	609 665	697	1 710 166	2,004	Russie
Hong Kong	420 912	685	3 149 068	3,277	Hong Kong
China, P. Rep.	615 797	554	4 846 453	4,643	Chine, Rép. pop.
Peru	117 946	148	344 586	349	Pérou
Cuba	235 272	377	4 698 433	5,963	Cuba

TABLE 3. DOMESTIC EXPORTS BY COMMODITY AND COUNTRY, H.S. BASED
TABLEAU 3. EXPORTATIONS NATIONALES PAR MARCHANDISE ET PAYS, BASE DU S.H.

Commodity/Country	May 1997 Mai 1997 Quantity Quantité	May 1997 Mai 1997 Value Valeur $'000	Cumulative Totals Totaux cumulatifs Quantity Quantité	Cumulative Totals Totaux cumulatifs Value Valeur $'000	Marchandise/Pays
(Cont'd)					(Suite)
0207.14 Chicken and capon cuts and edible offal, frozen	KGM		KGM		Morceaux et abats comestibles de coqs ou de poules, congelés 0207.14
Other countries	305 410	364	1 014 327	1,064	Autres pays
Total	2 319 919	2,862	15 989 081	17,610	Total
0207.25 Turkeys, whole, frozen	KGM		KGM		Dindons et dindes, non découpés en morceaux, congelés 0207.25
Other countries	6 498	13	98 564	114	Autres pays
Total	6 498	13	98 564	114	Total
0207.26 Turkey cuts and edible offal, fresh or chilled	KGM		KGM		Morceaux et abats comestibles de din don et dindes, frais ou réfrigérés 0207.26
Other countries			44 756	46	Autres pays
Total			44 756	46	Total
0207.27 Turkey cuts and edible offal, frozen	KGM		KGM		Morceaux et abats comestibles de dindons ou de dindes, congelés 0207.27
United States	9 900	17	196 601	318	États-Unis
Poland	48 587	65	263 361	343	Pologne
Russia	132 764	102	325 130	376	Russie
South Africa	189 751	146	640 532	499	Afrique du Sud
Hong Kong	127 327	171	778 301	1,006	Hong Kong
China, P. Rep.	71 970	63	710 598	649	Chine, Rép. pop.
Peru	49 022	44	350 001	332	Pérou
Other countries	246 063	202	904 938	786	Autres pays
Total	875 384	813	4 169 462	4,312	Total
0207.32 Ducks, geese and guinea fowls, domestic, whole, fresh or chilled	KGM		KGM		Canards, oies et pintades, domes non découpés en morceaux, frais ou réfrig 0207.32
Other countries	12 208	41	45 991	164	Autres pays
Total	12 208	41	45 991	164	Total
0207.33 Ducks, geese and guinea fowls, domestic, whole, frozen	KGM		KGM		Canards, oies et pintades domestiques, non découpés en morceaux, congelés 0207.33
United States	21 804	92	101 998	481	États-Unis
Other countries	9 598	29	36 876	129	Autres pays
Total	31 402	121	138 874	610	Total
0207.34 Fatty livers of geese or ducks, domestic fresh or chilled	KGM		KGM		Foies gras d'oies ou de canards domes, comestibles, frais ou réfrigérés 0207.34
Other countries	701	37	3 142	153	Autres pays
Total	701	37	3 142	153	Total
0207.35 Ducks,geese/guinea fowl cuts & edible offal, exc fatty livers, fresh or chd	KGM		KGM		Morceaux et abats comes de canards,oies /pintades,a/q foies gras,frais/ réfrig 0207.35
Other countries	4 147	32	11 623	114	Autres pays
Total	4 147	32	11 623	114	Total
0207.36 Duck, geese or guinea fowl cuts and edible offal, domestic, frozen	KGM		KGM		Morceaux et abats comes de canards, oies ou pintades domes, congelés 0207.36
United States	15 833	107	42 078	263	États-Unis
Total	15 833	107	42 078	263	Total
0208.90 Meat and edible meat offal, nes fresh, chilled or frozen	KGM		KGM		Viandes et abats comestibles frais, réfrigérés ou congelés, nda 0208.90
United States	62 973	568	274 341	2,435	États-Unis
Japan			29 981	389	Japon
Other countries	11 096	18	282 595	446	Autres pays
Total	74 069	586	586 917	3,271	Total
0209.00 Pig fat lean meat free and poultry fat unrendered,fresh,chilled,frozen or cured	KGM		KGM		Lard sans part maigres et graisses de porc & volailles non fondues ou autr ext 0209.00
United States	42 396	55	342 028	350	États-Unis
Hong Kong			362 122	292	Hong Kong
Japan	966 512	1,036	5 538 555	6,742	Japon
Philippines	369 876	264	1 755 482	1,406	Philippines
Chile	23 515	27	379 196	315	Chili
Haiti	101 672	73	358 722	291	Haïti
Other countries	208 984	163	1 017 660	807	Autres pays
Total	1 712 955	1,619	9 753 765	10,206	Total
0210.11 Hams, shoulders and cuts thereof, of swine bone in, cured	KGM		KGM		Jambons et épaules et leurs mcx,de porc, non déso salés,saumurés,séchés ou fumés 0210.11
United States	125 367	414	293 390	1,141	États-Unis
Other countries	2 041	5	3 703	11	Autres pays
Total	127 408	419	297 093	1,153	Total
0210.12 Bellies, streaky and cuts thereof, swine cured	KGM		KGM		Poitrines (entrelardées) et leurs mcx, de porc, salés,saumurés,séchés ou fumés 0210.12
United States	745 484	3,929	3 641 276	18,372	États-Unis
Hong Kong	43 534	141	109 004	378	Hong Kong
Singapore	35 592	161	85 224	349	Singapour
Other countries	29 218	104	99 210	331	Autres pays
Total	853 828	4,337	3 934 714	19,431	Total

TABLE 3. DOMESTIC EXPORTS BY COMMODITY AND COUNTRY, H.S. BASED
TABLEAU 3. EXPORTATIONS NATIONALES PAR MARCHANDISE ET PAYS, BASE DU S.H.

Commodity/Country	May 1997 Mai 1997 Quantity Quantité	May 1997 Mai 1997 Value Valeur $'000	Cumulative Totals Totaux cumulatifs Quantity Quantité	Cumulative Totals Totaux cumulatifs Value Valeur $'000	Marchandise/Pays
0210.19 Swine meat cured, nes	KGM		KGM		Viandes de porc nda, salées, en saumure, séchées ou fumées 0210.19
United States	197 878	1,407	1 255 195	7,501	États-Unis
Hong Kong			89 553	326	Hong Kong
Japan			71 240	284	Japon
Jamaica			256 104	285	Jamaïque
Other countries	135 958	339	357 073	947	Autres pays
Total	333 836	1,747	2 029 165	9,346	Total
0210.20 Bovine meat cured	KGM		KGM		Viandes de l'espèce bovine, salées, en saumure, séchées ou fumées 0210.20
United States	7 717	109	36 042	507	États-Unis
Surinam	77 016	188	359 389	894	Surinam
Other countries	23 264	63	103 695	266	Autres pays
Total	107 997	360	499 126	1,669	Total
0210.90 Meat and edible meat offal cured nes and edible meat or offal, flours and meals	KGM		KGM		Viandes nda & abats, salés, saumurés, séchés ou fumés, incl farines & poudres 0210.90
United States	133 579	95	633 086	561	États-Unis
Japan	24 886	53	76 814	267	Japon
Barbados	39 191	114	180 125	417	Barbade
Jamaica	85 421	195	233 380	580	Jamaïque
Trinidad-Tobago	134 212	275	368 359	718	Trinité-Tobago
Neth. Antilles			107 357	305	Antilles néerl.
Panama	64 082	126	139 892	301	Panama
Other countries	77 978	196	451 998	1,077	Autres pays
Total	559 349	1,056	2 191 011	4,229	Total
0301.10 Ornamental fish, live	KGM		KGM		Poissons d'ornement vivants 0301.10
Other countries			2 222	8	Autres pays
Total			2 222	8	Total
0301.91 Trout, live	KGM		KGM		Truites vivantes 0301.91
Other countries	3 213	19	14 085	86	Autres pays
Total	3 213	19	14 085	86	Total
0301.92 Eels, live	KGM		KGM		Anguilles vivantes 0301.92
United States	21 614	527	41 708	727	États-Unis
Other countries	4 595	100	4 595	100	Autres pays
Total	26 209	628	46 303	828	Total
0301.93 Carp, live	KGM		KGM		Carpes vivantes 0301.93
Other countries			6 447	14	Autres pays
Total			6 447	14	Total
0301.99 Fish live, nes	KGM		KGM		Poissons vivants, nda 0301.99
United States	213 882	1,293	315 217	1,909	États-Unis
Total	213 882	1,293	315 217	1,909	Total
0302.11 Trout, fresh or chilled excluding heading No 03.04, livers and roes	KGM		KGM		Truites fraîches ou réfrigérées, excep No 03.04, foies, oeufs et laitances 0302.11
United States	30 921	157	161 232	844	États-Unis
Total	30 921	157	161 232	844	Total
0302.12 Salmon Pacific, Atlantic & Danube, fr or chd excl hd No 03.04, livers and roes	KGM		KGM		Saumons,Pac,Atl & Danube,frais ou réfrig excep No 03.04, foies, oeufs & laitances 0302.12
United States	3 660 216	29,101	17 696 421	141,586	États-Unis
Japan	68 928	577	142 068	1,283	Japon
Taiwan	138 321	1,019	238 648	1,887	Taiwan
Other countries	2 070	23	56 332	389	Autres pays
Total	3 869 535	30,721	18 133 469	145,147	Total
0302.19 Salmonidae nes, fresh or chilled, excl heading No 03.04, livers and roes	KGM		KGM		Salmonidés nda, frais ou réfrigérés, excep No 03.04, foies,oeufs et laitances 0302.19
Other countries	177	2	5 339	63	Autres pays
Total	177	2	5 339	63	Total
0302.21 Halibut, fresh or chilled, excluding heading No 03.04, livers and roes	KGM		KGM		Flétans, frais ou réfrigérés excep No 03.04, foies, oeufs et laitances 0302.21
United States	733 953	6,864	1 661 883	16,520	États-Unis
Other countries	7 805	75	11 614	115	Autres pays
Total	741 758	6,940	1 673 497	16,636	Total
0302.23 Sole, fresh or chilled, excluding heading No 03.04, livers and roes	KGM		KGM		Soles, fraîches ou réfrigérées excep No 03.04, foies, oeufs et laitances 0302.23
United States	167 276	434	471 235	1,257	États-Unis
Total	167 276	434	471 235	1,257	Total
0302.29 Flatfish nes, fresh or chilled excluding heading No 03.04, livers and roes	KGM		KGM		Poissons plats nda, frais ou réfrigérés, excep No 03.04,foies, oeufs et laitances 0302.29
United States	290 608	331	1 113 806	1,384	États-Unis
Total	290 608	331	1 113 806	1,384	Total

TABLE 3. DOMESTIC EXPORTS BY COMMODITY AND COUNTRY, H.S. BASED
TABLEAU 3. EXPORTATIONS NATIONALES PAR MARCHANDISE ET PAYS, BASE DU S.H.

Commodity/Country	May 1997 Mai 1997 Quantity Quantité	May 1997 Mai 1997 Value Valeur $'000	Cumulative Totals Totaux cumulatifs Quantity Quantité	Cumulative Totals Totaux cumulatifs Value Valeur $'000	Marchandise/Pays
0302.32 Tunas, yellowfin, fresh or chilled, excl heading No 03.04, livers and roes	KGM		KGM		Thons à nageoires jaunes,frais ou réfrig excep No 03.04,foies, oeufs et laitances 0302.32
Other countries	686	4	686	4	Autres pays
Total	686	4	686	4	Total
0302.39 Tunas nes, fresh or chilled, excluding heading No 03.04, livers and roes	KGM		KGM		Thons nda, frais ou réfrig, excep No 03.04, foies, oeufs et laitances 0302.39
Other countries	1 872	11	3 059	33	Autres pays
Total	1 872	11	3 059	33	Total
0302.40 Herrings, fresh or chilled, excluding heading No 03.04, livers and roes	KGM		KGM		Harengs, frais ou réfrigérés, excep No 03.04, foies, oeufs et laitances 0302.40
United States	1 325 087	354	2 599 910	2,836	États-Unis
Total	1 325 087	354	2 599 910	2,836	Total
0302.50 Cod, fresh or chilled, excluding heading No 03.04, livers and roes	KGM		KGM		Morues, fraîches ou réfrigérées, exc No 03.04, foies, oeufs et laitances 0302.50
United States	208 428	492	1 166 984	3,223	États-Unis
Total	208 428	492	1 166 984	3,223	Total
0302.62 Haddock, fresh or chilled, excluding heading No 03.04, livers and roes	KGM		KGM		Eglefins frais ou réfrigérés, exc No 03.04, foies, oeufs et laitances 0302.62
United States	83 720	304	1 245 182	4,480	États-Unis
Total	83 720	304	1 245 182	4,480	Total
0302.63 Coalfish, fresh or chilled, excluding heading No 03.04, livers and roes	KGM		KGM		Lieus noirs, frais ou réfrigérés, exc No 03.04, foies, oeufs et laitances 0302.63
United States	194 706	494	930 374	2,152	États-Unis
Total	194 706	494	930 374	2,152	Total
0302.65 Dogfish and other sharks, fresh or chd, excl heading No 03.04, livers and roes	KGM		KGM		Squales frais ou réfrigérés, exc No 03.04, foies, oeufs et laitances 0302.65
United States	118 544	151	757 020	626	États-Unis
Total	118 544	151	757 020	626	Total
0302.66 Eels, fresh or chilled, excluding heading No 03.04, livers and roes	KGM		KGM		Anguilles fraîches ou réfrigérées, exc No 03.04, foies, oeufs et laitances 0302.66
Other countries	2 396	19	9 438	124	Autres pays
Total	2 396	19	9 438	124	Total
0302.69 Fish nes, fresh or chilled excl heading No 03.04, livers and roes	KGM		KGM		Poissons frais ou réfrigérés, nda exc No 03.04, foies, oeufs et laitances 0302.69
United States	1 889 614	3,540	9 486 404	18,872	États-Unis
Other countries	11 270	89	35 841	202	Autres pays
Total	1 900 884	3,630	9 522 245	19,074	Total
0302.70 Livers and roes, fresh or chilled	KGM		KGM		Foies, oeufs et laitances, frais ou réfrigérés 0302.70
Japan	9 198	288	9 198	288	Japon
Other countries			1 184	26	Autres pays
Total	9 198	288	10 382	314	Total
0303.10 Salmon, Pacific, frozen, excluding heading No 03.04, livers and roes	KGM		KGM		Saumons du Pacifique, congelés, exc No 03.04, foies, oeufs et laitances 0303.10
United States	95 874	362	1 288 110	2,715	États-Unis
France			174 614	587	France
Germany			142 129	493	Allemagne
Italy	17 451	80	204 403	464	Italie
Sweden	15 985	40	156 832	440	Suède
Japan	81 591	691	1 591 797	10,508	Japon
Taiwan			67 235	255	Taiwan
Other countries			216 690	714	Autres pays
Total	210 901	1,176	3 841 810	16,179	Total
0303.21 Trout, frozen, excluding heading No 03.04, livers and roes	KGM		KGM		Truites congelées, exc No 03.04, foies, oeufs et laitances 0303.21
Other countries			8 574	31	Autres pays
Total			8 574	31	Total
0303.22 Salmon Atlantic,frozen,excluding heading No 03.04, livers and roes	KGM		KGM		Saumons Atl et Danube, congelés, exc No 03.04, foies, oeufs et laitances 0303.22
Other countries			9 538	45	Autres pays
Total			9 538	45	Total
0303.29 Salmonidae, nes,frozen,excluding heading No 03.04, livers and roes	KGM		KGM		Salmonidés nda, congelés, exc No 03.04, foies, oeufs et laitances 0303.29
Other countries	13 442	14	104 750	278	Autres pays
Total	13 442	14	104 750	278	Total
0303.31 Halibut, frozen, excluding heading No 03.04, livers and roes	KGM		KGM		Flétans congelés, excep No 03.04, foies, oeufs et laitances 0303.31
United States	15 215	144	36 486	360	États-Unis
Taiwan	70 878	253	176 098	399	Taiwan
Other countries	634	5	54 592	359	Autres pays
Total	86 727	403	267 176	1,120	Total

Commodity/Country	May 1997 Mai 1997 Quantity Quantité	May 1997 Mai 1997 Value Valeur $'000	Cumulative Totals Totaux cumulatifs Quantity Quantité	Cumulative Totals Totaux cumulatifs Value Valeur $'000	Marchandise/Pays	
0303.33 Sole, frozen, excluding heading No 03.04, livers and roes	KGM		KGM		Soles congelées, excep No 03.04, foies, oeufs et laitances	0303.33
Other countries	9 578	13	60 489	156	Autres pays	
Total	9 578	13	60 489	156	Total	
0303.39 Flatfish nes, frozen, excluding heading No 03.04, livers and roes	KGM		KGM		Poissons plats nda, congelés, excep No 03.04, foies, oeufs et laitances	0303.39
Korea, South	62 008	162	418 983	1,094	Corée du Sud	
Other countries	28 396	117	84 140	405	Autres pays	
Total	90 404	280	503 123	1,499	Total	
0303.41 Tunas, albacore or longfinned, frozen, excl heading No 03.04, livers and roes	KGM		KGM		Thons blancs ou germons, congelés, excep No 03.04, foies, oeufs et laitances	0303.41
United States	20 031	102	90 446	474	États-Unis	
Total	20 031	102	90 446	474	Total	
0303.49 Tunas nes, frozen, excluding heading No 03.04, livers and roes	KGM		KGM		Thons nda, congelés, excep No 03.04, foies, oeufs et laitances	0303.49
Other countries			4 664	10	Autres pays	
Total			4 664	10	Total	
0303.50 Herrings, frozen, excluding heading No 03.04, livers and roes	KGM		KGM		Harengs congelés, exc No 03.04, foies, oeufs et laitances	0303.50
United States	269 638	112	1 186 733	1,191	États-Unis	
Japan	24 003	33	162 016	403	Japon	
Korea, South	181 408	217	482 400	562	Corée du Sud	
Other countries	69 365	78	217 659	261	Autres pays	
Total	544 414	441	2 048 808	2,418	Total	
0303.60 Cod, frozen, excluding heading No 03.04, livers and roes	KGM		KGM		Morues congelées, exc No 03.04, foies, oeufs et laitances	0303.60
Japan			94 871	564	Japon	
Other countries			13 651	23	Autres pays	
Total			108 522	587	Total	
0303.71 Sardines,sardinella,brisling or sprats, frozen excl hd No 03.04, livers and roes	KGM		KGM		Sardines, sardinelles, sprats/esports, cong, exc No 03.04, foies, oeufs et lai	0303.71
Other countries	4 348	3	4 348	3	Autres pays	
Total	4 348	3	4 348	3	Total	
0303.72 Haddock, frozen, excluding heading No 03.04, livers and roes	KGM		KGM		Eglefins congelés, exc No 03.04, foies, oeufs et laitances	0303.72
Other countries			1 395	9	Autres pays	
Total			1 395	9	Total	
0303.73 Coalfish, frozen, excluding heading No 03.04, livers and roes	KGM		KGM		Lieus noirs, congelés, exc No 03.04, foies, oeufs et laitances	0303.73
Other countries			23 864	96	Autres pays	
Total			23 864	96	Total	
0303.74 Mackerel, frozen, excluding heading No 03.04, livers and roes	KGM		KGM		Maquereaux congelés, exc No 03.04, foies, oeufs et laitances	0303.74
Other countries			60 453	69	Autres pays	
Total			60 453	69	Total	
0303.75 Dogfish and other sharks, frozen, excl heading No 03.04, livers and roes	KGM		KGM		Squales congelés, exc No 03.04, foies, oeufs et laitances	0303.75
Netherlands	65 665	250	114 217	435	Pays-Bas	
Japan	34 267	102	249 770	624	Japon	
Other countries	1 022	4	108 410	506	Autres pays	
Total	100 954	358	472 397	1,566	Total	
0303.76 Eels, frozen, excluding heading No 03.04, livers and roes	KGM		KGM		Anguilles congelées, exc No 03.04, foies, oeufs et laitances	0303.76
Other countries	930	111	68 179	266	Autres pays	
Total	930	111	68 179	266	Total	
0303.77 Sea bass, frozen, excluding heading No 03.04, livers and roes	KGM		KGM		Bars (loups) congelés exc No 03.04, foies, oeufs et laitances	0303.77
Other countries	1 265	4	7 268	26	Autres pays	
Total	1 265	4	7 268	26	Total	
0303.78 Hake, frozen, excluding heading No 03.04, livers and roes	KGM		KGM		Merlus congelés, exc No 03.04, foies, oeufs et laitances	0303.78
Cuba			794 432	601	Cuba	
Other countries			62 923	164	Autres pays	
Total			857 355	766	Total	
0303.79 Fish nes, frozen, excluding heading No 03.04, livers and roes	KGM		KGM		Poissons congelés, nda, exc No 03.04, foies, oeufs et laitances	0303.79
United States	213 121	748	1 536 481	5,089	États-Unis	
Finland	79 267	233	239 161	703	Finlande	
France	41 838	177	216 782	694	France	
Hong Kong	9 072	128	136 887	1,810	Hong Kong	

TABLE 3. DOMESTIC EXPORTS BY COMMODITY AND COUNTRY, H.S. BASED
TABLEAU 3. EXPORTATIONS NATIONALES PAR MARCHANDISE ET PAYS, BASE DU S.H.

Commodity/Country	May 1997 Mai 1997 Quantity Quantité	May 1997 Mai 1997 Value Valeur $'000	Cumulative Totals Totaux cumulatifs Quantity Quantité	Cumulative Totals Totaux cumulatifs Value Valeur $'000	Marchandise/Pays	
(Cont'd)					(Suite)	
0303.79 Fish nes, frozen, excluding heading No 03.04, livers and roes	KGM		KGM		Poissons congelés, nda, exc No 03.04, foies, oeufs et laitances	0303.79
Japan	307 416	2,300	2 530 750	15,988	Japon	
Korea, South	75 470	330	97 540	383	Corée du Sud	
Taiwan	22 700	51	158 975	299	Taiwan	
Other countries	80 260	348	486 625	953	Autres pays	
Total	829 144	4,318	5 403 201	25,923	Total	
0303.80 Livers and roes, frozen	KGM		KGM		Foies, oeufs et laitances, congelés	0303.80
Japan	83 932	397	735 347	7,148	Japon	
Other countries	839	16	14 330	229	Autres pays	
Total	84 771	413	749 677	7,378	Total	
0304.10 Fish fillets and other fish meat, minced or not, fresh or chilled	KGM		KGM		Filets et autre chair de poissons (même hachée), frais ou réfrigérés	0304.10
United States	1 475 430	12,874	6 262 083	51,597	États-Unis	
Other countries			25 018	63	Autres pays	
Total	1 475 430	12,874	6 287 101	51,660	Total	
0304.20 Fish fillets frozen	KGM		KGM		Filets de poissons, congelés	0304.20
United States	1 565 800	11,893	9 060 028	61,541	États-Unis	
Denmark	20 433	101	158 611	979	Danemark	
France	103 066	860	590 858	3,800	France	
Germany	31 482	219	649 309	1,872	Allemagne	
Switzerland	61 892	486	262 492	2,283	Suisse	
Japan	19 546	198	467 681	1,956	Japon	
Other countries	52 150	83	319 711	667	Autres pays	
Total	1 854 369	13,843	11 508 690	73,101	Total	
0304.90 Fish meat nes, minced or not, frozen	KGM		KGM		Chair de poissons (même hachée) nda, congelée	0304.90
United States	271 362	724	1 051 901	2,894	États-Unis	
France	38 320	118	226 867	705	France	
Hong Kong			302 500	387	Hong Kong	
Other countries			51 237	222	Autres pays	
Total	309 682	843	1 632 505	4,209	Total	
0305.10 Flours, meals and pellets of fish fit for human consumption	KGM		KGM		Farines, poudres et agglom (pellets) de poisson propres à l'alimentation humaine	0305.10
Other countries	74 520	74	99 320	100	Autres pays	
Total	74 520	74	99 320	100	Total	
0305.20 Livers and roes, dried, smoked, salted or in brine	KGM		KGM		Foies, oeufs et laitances de poissons, séchés, fumés, salés ou en saumure	0305.20
China, P. Rep.	53 674	1,326	73 530	2,113	Chine, Rép. pop.	
Japan	829 049	15,874	1 571 954	34,251	Japon	
Other countries	13 770	135	21 704	287	Autres pays	
Total	896 493	17,335	1 667 188	36,652	Total	
0305.30 Fish fillets, dried, salted or in brine but not smoked	KGM		KGM		Filets de poissons, séchés, salés ou en saumure, mais non fumés	0305.30
United States	677 727	3,251	3 783 369	18,679	États-Unis	
Jamaica			57 766	262	Jamaïque	
Other countries	6 351	38	101 220	473	Autres pays	
Total	684 078	3,289	3 942 355	19,416	Total	
0305.41 Salmon, Pacific, Atlantic and Danube, smoked including fillets	KGM		KGM		Saumons fumés du Pacifique, Atlantique et Danube, y compris les filets	0305.41
Japan	13 098	195	84 359	1,503	Japon	
Other countries	3 860	96	14 569	322	Autres pays	
Total	16 958	292	98 928	1,825	Total	
0305.42 Herrings smoked, including fillets	KGM		KGM		Harengs fumés, y compris les filets	0305.42
United States	54 186	192	419 869	1,336	États-Unis	
Trinidad-Tobago	22 045	37	284 746	475	Trinité-Tobago	
Dominican Rep.	377 872	651	3 764 383	6,269	Rép. Dominicaine	
Haiti	132 595	184	620 715	770	Haïti	
Other countries	24 025	66	286 749	515	Autres pays	
Total	610 723	1,132	5 376 462	9,368	Total	
0305.49 Fish nes, smoked including fillets	KGM		KGM		Poissons fumés nda, y compris les filets	0305.49
United States	7 603	77	37 152	340	États-Unis	
Other countries			1 109	20	Autres pays	
Total	7 603	77	38 261	360	Total	
0305.51 Cod dried, whether or not salted but not smoked	KGM		KGM		Morues séchées, même salées mais non fumées	0305.51
United States	207 328	1,371	1 377 321	8,971	États-Unis	
Brazil			39 800	421	Brésil	
Other countries	2 268	11	21 515	99	Autres pays	
Total	209 596	1,383	1 438 636	9,492	Total	

Commodity/Country	May 1997 Mai 1997 Quantity Quantité	May 1997 Mai 1997 Value Valeur $'000	Cumulative Totals Totaux cumulatifs Quantity Quantité	Cumulative Totals Totaux cumulatifs Value Valeur $'000	Marchandise/Pays
0305.59 Fish nes, dried, whether or not salted but not smoked	KGM		KGM		Poissons nda, séchés, même salés mais non fumés 0305.59
United States	85 564	515	722 417	3,354	États-Unis
Jamaica			106 271	561	Jamaïque
Other countries	436	24	2 704	35	Autres pays
Total	86 000	540	831 392	3,950	Total
0305.61 Herrings, salted and in brine, but not dried or smoked	KGM		KGM		Harengs salés ou en saumure mais non séchés ni fumés 0305.61
United States	211 116	258	880 023	1,132	États-Unis
Dominican Rep.	48 988	79	432 819	726	Rép. Dominicaine
Other countries			38 881	62	Autres pays
Total	260 104	338	1 351 723	1,921	Total
0305.62 Cod, salted and in brine, but not dried or smoked	KGM		KGM		Morues salées ou en saumure mais non séchées ni fumées 0305.62
United States	33 176	203	158 040	990	États-Unis
Portugal			68 462	259	Portugal
Other countries	10 013	52	75 395	363	Autres pays
Total	43 189	255	301 897	1,613	Total
0305.69 Fish nes, salted and in brine, but not dried or smoked	KGM		KGM		Poissons salés ou en saumure mais non séchés ni fumés, nda 0305.69
United States	77 062	280	889 504	4,048	États-Unis
Barbados	16 071	57	93 099	321	Barbade
Jamaica	167 259	802	673 955	3,208	Jamaïque
Trinidad-Tobago	22 226	88	147 315	597	Trinité-Tobago
Dominican Rep.	153 880	609	959 107	4,055	Rép. Dominicaine
Haiti	129 704	127	588 193	549	Haïti
Other countries	5 992	24	123 462	295	Autres pays
Total	572 194	1,990	3 474 635	13,077	Total
0306.11 Rock lobster & other sea crawfish,frozen in shell or not, incl boiled in shell	KGM		KGM		Langoustes congelées,décortiquées ou non /incl bouillies non décortiquées/ 0306.11
Other countries			4 157	60	Autres pays
Total			4 157	60	Total
0306.12 Lobsters nes, frozen, in shell, boiled	KGM		KGM		Homards congelés, non décortiqués, bouillis non décortiqués 0306.12
United States	289 199	6,397	588 770	15,050	États-Unis
Belgium	50 909	388	126 919	715	Belgique
France	14 587	72	291 179	1,362	France
Norway	20 920	138	45 211	255	Norvège
Sweden			64 348	394	Suède
Japan	116 574	1,750	151 482	2,707	Japon
Other countries	18 756	197	100 042	1,021	Autres pays
Total	510 945	8,944	1 367 951	21,506	Total
0306.13 Shrimps and prawns, frozen, in shell or not, including boiled in shell	KGM		KGM		Crevettes congelées,décortiquées ou non, /incl bouillies non décortiquées/ 0306.13
United States	114 832	1,359	419 846	4,147	États-Unis
United Kingdom	38 346	487	164 246	1,028	Royaume-Uni
Denmark	1 052 901	3,162	3 623 098	12,307	Danemark
Norway	280 285	887	673 089	2,297	Norvège
Switzerland	26 208	216	82 170	714	Suisse
China, P. Rep.	240 792	1,033	690 591	2,933	Chine, Rép. pop.
Japan	432 154	5,512	2 585 324	22,300	Japon
Thailand	111 624	628	337 693	2,071	Thaïlande
Other countries	23 285	124	206 219	1,055	Autres pays
Total	2 320 427	13,413	8 782 276	48,856	Total
0306.14 Crabs frozen, in shell or not, including boiled in shell	KGM		KGM		Crabes congelés,décortiqués ou non,/incl bouillis non décortiqués/ 0306.14
United States	245 377	1,096	626 030	3,937	États-Unis
United Kingdom			31 579	537	Royaume-Uni
Netherlands	17 200	207	51 593	512	Pays-Bas
Hong Kong	3 811	49	17 644	307	Hong Kong
China, P. Rep.			44 889	292	Chine, Rép. pop.
Japan	1 728 465	19,297	2 183 184	23,251	Japon
Taiwan			13 814	325	Taiwan
Other countries	6 886	15	14 696	49	Autres pays
Total	2 001 739	20,666	2 983 429	29,214	Total
0306.21 Rock lobster & other sea crawfish not fz,in shell or not, incl boiled in shell	KGM		KGM		Langoustes non congelées, décortiquées ou non, incl bouillies non décortiquées 0306.21
Other countries			567	10	Autres pays
Total			567	10	Total
0306.22 Lobsters nes, not frozen, in shell, including boiled in shell	KGM		KGM		Homards non congelés,non décortiqués /incl bouillis, non décortiqués/nda 0306.22
United States	2 438 085	34,079	7 032 144	99,778	États-Unis
United Kingdom	55 625	862	212 994	3,255	Royaume-Uni
Belgium	156 922	2,372	373 775	5,849	Belgique
France	66 033	1,012	273 713	4,550	France

TABLE 3. DOMESTIC EXPORTS BY COMMODITY AND COUNTRY, H.S. BASED
TABLEAU 3. EXPORTATIONS NATIONALES PAR MARCHANDISE ET PAYS, BASE DU S.H.

Commodity/Country	May 1997 Mai 1997 Quantity Quantité	May 1997 Mai 1997 Value Valeur $'000	Cumulative Totals Totaux cumulatifs Quantity Quantité	Cumulative Totals Totaux cumulatifs Value Valeur $'000	Marchandise/Pays
(Cont'd)					(Suite)
0306.22 Lobsters nes, not frozen, in shell, including boiled in shell	KGM		KGM		Homards non congelés,non décortiqués /incl bouillis, non décortiqués/nda 0306.22
Germany	40 525	597	177 664	2,899	Allemagne
Italy	64 085	904	175 072	2,468	Italie
Netherlands	70 374	1,009	237 048	3,621	Pays-Bas
Sweden	7 906	119	43 563	691	Suède
Switzerland	6 690	114	33 596	596	Suisse
Hong Kong	105 966	1,680	366 535	6,150	Hong Kong
Singapore	6 070	88	32 201	457	Singapour
Japan	135 380	2,277	527 966	9,115	Japon
Korea, South	48 431	815	213 245	3,938	Corée du Sud
Other countries	26 348	437	104 136	1,661	Autres pays
Total	3 228 440	46,373	9 803 652	145,033	Total
0306.23 Shrimps and prawns, not frozen, in shell or not, including boiled in shell	KGM		KGM		Crevettes non congelées, décortiquées ou non, incl bouillies non décortiquées 0306.23
United States	240 018	477	376 207	777	États-Unis
Other countries			40 496	218	Autres pays
Total	240 018	477	416 703	995	Total
0306.24 Crabs, not frozen, in shell or not, including boiled in shell	KGM		KGM		Crabes non congelés, décortiqués ou non /incl bouillis non décortiqués/ 0306.24
United States	378 661	3,626	703 441	6,828	États-Unis
Hong Kong	15 121	193	43 045	532	Hong Kong
China, P. Rep.	13 073	185	37 118	492	Chine, Rép. pop.
Other countries	191	2	997	9	Autres pays
Total	407 046	4,007	784 601	7,863	Total
0306.29 Crustaceans nes, not frozen, incl. flours, meals & pellets	KGM		KGM		Crustacés nda, non congelés, y compris farines, poudres ou agglomérés (pellets) 0306.29
Other countries	3 232	32	16 296	83	Autres pays
Total	3 232	32	16 296	83	Total
0307.10 Oysters, shelled or not, live, fresh, chilled,frozen,dried, salted or in brine	KGM		KGM		Huîtres, même sép de leur coquille, viv, fraîches, réfrig, cong, séc, salées/saum 0307.10
United States	94 553	296	365 016	1,266	États-Unis
Hong Kong	12 382	56	64 516	400	Hong Kong
Taiwan	24 692	95	280 579	991	Taiwan
Other countries	1 701	4	6 837	17	Autres pays
Total	133 328	452	716 948	2,676	Total
0307.21 Scallops, including queen scallops, shelled or not, live, fresh or chilled	KGM		KGM		Coquilles St Jacques,pétoncles, etc,même sép de leur coq, vivants, frais, réfrig 0307.21
United States	500 457	10,169	1 649 196	35,872	États-Unis
Other countries			674	16	Autres pays
Total	500 457	10,169	1 649 870	35,888	Total
0307.29 Scallops, incl queen scallops, shelled or not,frozen, dried, salted or in brine	KGM		KGM		Coquilles St Jacques, pétoncles etc même sép de leur coq, cong, séc, salés/saum 0307.29
United States	152 091	3,217	522 373	10,703	États-Unis
Belgium	8 000	183	28 869	686	Belgique
Hong Kong	2 041	49	10 688	257	Hong Kong
Japan	9 073	128	29 076	255	Japon
Taiwan	17 254	411	34 944	840	Taiwan
Other countries	3 595	78	42 071	704	Autres pays
Total	192 054	4,068	668 021	13,448	Total
0307.31 Mussels, shelled or not, live, fresh or chilled	KGM		KGM		Moules, même séparées de leur coquille, vivantes, fraîches ou réfrigérées 0307.31
United States	445 641	1,085	1 817 147	4,555	États-Unis
Other countries	2 970	11	2 970	11	Autres pays
Total	448 611	1,096	1 820 117	4,567	Total
0307.39 Mussels, shelled or not, frozen, dried, salted or in brine	KGM		KGM		Moules, même séparées de leur coquille, congelées,séchées,salées ou en saumure 0307.39
Other countries	1 950	5	1 950	5	Autres pays
Total	1 950	5	1 950	5	Total
0307.49 Cuttle fish and squid, shelled or not, frozen, dried, salted or in brine	KGM		KGM		Seiches,sépioles,calmars,etc,même sép de leur coq, cong,secs,salés ou en saum 0307.49
United States	1 699	8	178 227	269	États-Unis
Total	1 699	8	178 227	269	Total
0307.51 Octopus, live, fresh or chilled	KGM		KGM		Poulpes ou pieuvres, vivants, frais ou réfrigérés 0307.51
Other countries	2 021	11	3 317	18	Autres pays
Total	2 021	11	3 317	18	Total
0307.59 Octopus, frozen, dried, salted or in brine	KGM		KGM		Poulpes ou pieuvres, congelés, séchés, salés ou en saumure 0307.59
Other countries			15 874	84	Autres pays
Total			15 874	84	Total

Commodity/Country	May 1997 Mai 1997 Quantity Quantité	May 1997 Mai 1997 Value Valeur $'000	Cumulative Totals Totaux cumulatifs Quantity Quantité	Cumulative Totals Totaux cumulatifs Value Valeur $'000	Marchandise/Pays	
0307.60 Snails, (excl sea) shelled or not, live, fresh, chd, fz, dried,salted or in brine	KGM		KGM		Escargots (exc mer) même sép de leur coq viv,frais,réfrig,cong,séc,salés ou saum	0307.60
Other countries	1 379	5	5 734	85	Autres pays	
Total	1 379	5	5 734	85	Total	
0307.91 Molluscs nes, and aquatic invert live, fr or chd, incl. flours, meals & pellets	KGM		KGM		Mollusques nda, invert aqua viv, fr/réfr farines, poudres ou agglomérés (pellets)	0307.91
United States	512 471	2,955	3 351 003	14,676	États-Unis	
Hong Kong	112 989	2,276	604 773	13,055	Hong Kong	
China, P. Rep.	20 709	527	65 623	1,727	Chine, Rép. pop.	
Japan	45 885	1,086	406 707	9,731	Japon	
Taiwan	1 748	61	37 757	814	Taiwan	
Other countries	1 109	31	3 354	95	Autres pays	
Total	694 911	6,938	4 469 217	40,101	Total	
0307.99 Molluscs nes, & aquatic invert fz, dried salted/brine,incl flours,meals & pellets	KGM		KGM		Mollusques nda, invert aqua cong,sec, salés/saum, farines,pou/agglom (pellets)	0307.99
United States	27 633	317	113 795	1,111	États-Unis	
Hong Kong	22 990	546	130 200	1,693	Hong Kong	
China, P. Rep.	38 600	511	189 510	2,451	Chine, Rép. pop.	
Japan	350 651	3,151	1 452 585	14,599	Japon	
Korea, South	20 750	246	22 750	273	Corée du Sud	
Taiwan	46 918	229	152 887	1,487	Taiwan	
Other countries			28 915	312	Autres pays	
Total	507 542	5,002	2 090 642	21,930	Total	
0401.20 Milk not concentrated and unsweetened exceeding 1% not exceeding 6% fat	KGM		KGM		Lait non conc ni sucré ou édulcoré > 1% mais n'excédant pas 6% de matière grasse	0401.20
United States	588 938	523	3 098 827	2,549	États-Unis	
Other countries			189 326	141	Autres pays	
Total	588 938	523	3 288 153	2,690	Total	
0402.10 Milk powder not exceeding 1.5% fat	KGM		KGM		Lait en poudre, gran, etc, n'excédant pas 1.5% de matière grasse	0402.10
United States	281 000	915	1 568 758	5,354	États-Unis	
Libyan Arab. Jam.			2 395 575	6,761	Libyenne, Jam. ar	
Algeria			991 286	2,615	Algérie	
Japan			718 872	1,847	Japon	
Colombia			175 000	463	Colombie	
Cuba	525 000	1,335	1 905 195	5,733	Cuba	
Mexico			4 160 000	11,870	Mexique	
Other countries	81 925	222	129 925	359	Autres pays	
Total	887 925	2,473	12 044 611	35,006	Total	
0402.21 Milk and cream powder unsweetened exceeding 1.5% fat	KGM		KGM		Lait & crème en poudre, granulés etc non sucrés > 1.5% de matière grasse	0402.21
United States	31 700	86	567 483	1,351	États-Unis	
Libyan Arab. Jam.			1 800 000	5,763	Libyenne, Jam. ar	
Algeria			978 816	3,071	Algérie	
Other countries	54 731	124	214 477	505	Autres pays	
Total	86 431	211	3 560 776	10,691	Total	
0402.29 Milk and cream powder sweetened exceeding 1.5% fat	KGM		KGM		Lait & crème en poudre, granulés, etc sucrés ou édulcorés > 1.5% de mati gras	0402.29
United States	138 870	402	435 930	1,233	États-Unis	
Total	138 870	402	435 930	1,233	Total	
0402.91 Milk and cream unsweetened, nes	KGM		KGM		Lait et crème, non sucrés, nda	0402.91
Libyan Arab. Jam.			14 303 152	23,580	Libyenne, Jam. ar	
Other countries	124 770	189	334 045	531	Autres pays	
Total	124 770	189	14 637 197	24,112	Total	
0402.99 Milk and cream nes sweetened	KGM		KGM		Lait et crème sucrés ou édulcorés, nda	0402.99
United States	77 463	164	150 028	331	États-Unis	
Other countries	6 755	17	31 764	35	Autres pays	
Total	84 218	182	181 792	367	Total	
0403.10 Yogurt concentrated or not, sweetened or not, flavoured or contg fruit or cocoa	KGM		KGM		Yoghourt même conc, ou sucré, édulcoré aromatisé ou additionné fruits ou cacao	0403.10
Other countries	3 713	13	45 737	148	Autres pays	
Total	3 713	13	45 737	148	Total	
0404.10 Whey, including modified whey, whether or not concentrated or sweetened	KGM		KGM		Lactosérum modifié ou non, même concentré ou sucré ou édulcoré	0404.10
United States	239 035	667	1 367 308	2,526	États-Unis	
Turkey	39 624	33	342 836	263	Turquie	
Hong Kong	183 300	85	1 645 532	953	Hong Kong	
China, P. Rep.	125 060	70	1 238 823	778	Chine, Rép. pop.	
Philippines	312 000	211	731 455	468	Philippines	
Taiwan			912 904	655	Taiwan	
Thailand	155 000	113	1 027 708	785	Thaïlande	
Vietnam	156 000	91	773 275	417	Viêt-Nam	
Australia			192 500	293	Australie	
New Zealand	36 000	87	126 000	312	Nouvelle-Zélande	

TABLE 3. DOMESTIC EXPORTS BY COMMODITY AND COUNTRY, H.S. BASED
TABLEAU 3. EXPORTATIONS NATIONALES PAR MARCHANDISE ET PAYS, BASE DU S.H.

Commodity/Country	May 1997 Mai 1997 Quantity Quantité	May 1997 Mai 1997 Value Valeur $'000	Cumulative Totals Totaux cumulatifs Quantity Quantité	Cumulative Totals Totaux cumulatifs Value Valeur $'000	Marchandise/Pays	
(Cont'd)					(Suite)	
0404.10 Whey, including modified whey, whether or not concentrated or sweetened	KGM		KGM		Lactosérum modifié ou non, même concentré ou sucré ou édulcoré	0404.10
Brazil	189 000	168	775 012	734	Brésil	
Colombia	269 975	238	675 675	658	Colombie	
Mexico			156 624	273	Mexique	
Other countries	150 136	198	1 417 003	1,407	Autres pays	
Total	1 855 130	1,966	11 382 655	10,528	Total	
0404.90 Products consisting of natural milk constituents sweetened or not nes	KGM		KGM		Produits consistant en composants nat du lait, même sucrés ou édulcorés, nda	0404.90
United States	221 745	352	1 242 087	1,415	États-Unis	
Other countries	20 000	18	20 000	18	Autres pays	
Total	241 745	370	1 262 087	1,434	Total	
0405.10 Butter	KGM		KGM		Beurre	0405.10
United States	32 395	116	542 834	1,682	États-Unis	
Russia			214 800	410	Russie	
Egypt			3 308 150	5,749	Égypte	
Hong Kong			59 666	270	Hong Kong	
Taiwan	24 000	56	112 904	291	Taiwan	
Cuba	16 669	43	448 144	1,241	Cuba	
Other countries	73 518	188	255 281	650	Autres pays	
Total	146 582	405	4 941 779	10,296	Total	
0406.10 Cheese, fresh (unripened or uncured) incl whey cheese unfermented, & curd	KGM		KGM		Fromage, fr (non affinés) le fromage de lactosérum non fermentés et caillebotte	0406.10
United States	24 282	136	116 899	713	États-Unis	
Total	24 282	136	116 899	713	Total	
0406.20 Cheese, grated or powdered, of all kinds	KGM		KGM		Fromages râpés ou en poudre, de tous types	0406.20
United States	13 800	58	125 730	555	États-Unis	
Other countries			5 268	21	Autres pays	
Total	13 800	58	130 998	577	Total	
0406.30 Cheese processed, not grated or powdered	KGM		KGM		Fromages fondus, autres que râpés ou en poudre	0406.30
United States	16 008	65	77 169	314	États-Unis	
Libyan Arab. Jam.			1 454 400	5,114	Libyenne, Jam. ar	
Other countries	5 446	21	95 974	417	Autres pays	
Total	21 454	87	1 627 543	5,846	Total	
0406.90 Cheese nes	KGM		KGM		Fromages, nda	0406.90
United States	181 099	1,198	1 417 067	7,861	États-Unis	
United Kingdom	935 262	9,939	2 269 431	22,471	Royaume-Uni	
Belgium	52 780	178	210 261	804	Belgique	
Germany	106 757	414	192 529	732	Allemagne	
Libyan Arab. Jam.			654 432	2,418	Libyenne, Jam. ar	
Saudi Arabia			131 994	701	Arabie Saoudite	
South Africa	36 557	131	109 847	393	Afrique du Sud	
Japan	170 411	632	790 577	2,569	Japon	
Korea, South			98 199	357	Corée du Sud	
Guyana			49 230	399	Guyane	
Brazil	55 830	227	422 575	1,665	Brésil	
Bahamas	29 682	117	145 826	515	Bahamas	
Cuba			56 955	294	Cuba	
Mexico	54 609	202	92 915	327	Mexique	
Other countries	111 943	420	202 492	742	Autres pays	
Total	1 734 930	13,462	6 844 330	42,255	Total	
0407.00 Eggs, bird, in shell, fresh, preserved or cooked	DZN		DZN		Oeufs d'oiseaux, en coquilles, frais, conservés ou cuits	0407.00
United States	113 974	1,044	599 769	4,765	États-Unis	
Austria	1 619	40	14 953	250	Autriche	
France	870	31	33 074	1,839	France	
Germany	46 728	682	221 996	3,203	Allemagne	
Italy	5 083	57	29 417	371	Italie	
Netherlands	17 176	180	43 883	564	Pays-Bas	
Czech Republic	2 833	42	21 582	435	Tchèque, Rép	
Hungary	22 401	320	55 733	809	Hongrie	
Brazil			2 483	471	Brésil	
Other countries	28 568	222	56 606	847	Autres pays	
Total	239 252	2,622	1 079 496	13,558	Total	
0408.11 Egg yolks dried	KGM		KGM		Jaunes d'oeufs séchés	0408.11
Austria			81 680	521	Autriche	
Japan	56 660	338	261 347	1,696	Japon	
Australia			54 440	325	Australie	
Other countries			32 880	252	Autres pays	
Total	56 660	338	430 347	2,796	Total	
0408.19 Egg yolks nes	KGM		KGM		Jaunes d'oeufs, nda	0408.19
Other countries	10 030	24	64 338	183	Autres pays	
Total	10 030	24	64 338	183	Total	

Commodity/Country	May 1997 Mai 1997 Quantity Quantité	May 1997 Mai 1997 Value Valeur $'000	Cumulative Totals Totaux cumulatifs Quantity Quantité	Cumulative Totals Totaux cumulatifs Value Valeur $'000	Marchandise/Pays
0408.91 Eggs, bird, not in shell, dried	KGM		KGM		Oeufs d'oiseaux, dépourvus de leurs coquilles, séchés 0408.91
Austria	20 420	133	81 680	534	Autriche
Australia	40 840	247	82 701	494	Australie
Other countries			47 350	243	Autres pays
Total	61 260	381	211 731	1,272	Total
0408.99 Eggs, bird, not in shell nes	KGM		KGM		Oeufs d'oiseaux, dépourvus de leurs coquilles, nda 0408.99
United States	110 854	209	698 601	1,244	États-Unis
Other countries	13 320	29	49 380	113	Autres pays
Total	124 174	239	747 981	1,357	Total
0409.00 Honey, natural	KGM		KGM		Miel naturel 0409.00
United States	217 543	756	1 593 488	5,340	États-Unis
United Kingdom	75 978	131	140 514	312	Royaume-Uni
Germany	24 894	92	185 585	612	Allemagne
Japan			129 312	307	Japon
Other countries	144 152	300	185 261	412	Autres pays
Total	462 567	1,281	2 234 160	6,985	Total
0410.00 Edible products of animal origin nes	KGM		KGM		Produits comestibles d'origine animale, nda 0410.00
Other countries	828	8	828	8	Autres pays
Total	828	8	828	8	Total
0501.00 Hair, human, unworked washed or scoured or not and waste	KGM		KGM		Cheveux bruts, même lavés ou dégraissés et déchets de cheveux 0501.00
Other countries			114	18	Autres pays
Total			114	18	Total
0503.00 Horsehair and waste put up or not as a layer with or without supg material	KGM		KGM		Crins et déchets de crins, même en nappes avec ou sans support 0503.00
Other countries			11 280	35	Autres pays
Total			11 280	35	Total
0504.00 Guts, bladders and stomachs of animals except fish whole or in pieces	KGM		KGM		Boyaux, vessies, et estomacs d'animaux, entiers ou en mcx a/q ceux de poissons 0504.00
United States	117 876	568	655 286	3,323	États-Unis
Poland	161 141	115	373 433	335	Pologne
Other countries	111 649	159	683 859	1,327	Autres pays
Total	390 666	843	1 712 578	4,986	Total
0505.10 Feathers used for stuffing and down cleaned, disinfected or treated for pres	KGM		KGM		Plumes des espèces utilisées pour le rembourrage et duvet 0505.10
United States	15 586	73	82 732	361	États-Unis
Japan			15 293	1,431	Japon
Other countries	24 100	95	38 271	348	Autres pays
Total	39 686	168	136 296	2,141	Total
0505.90 Feathers & down nes clnd, disinfected presvd,feathered pts & skins pdr & waste	KGM		KGM		Peaux &pcs d'oiseaux revêtues de plumes; plume,duvet nda incl pcs,poudre & déchet 0505.90
Taiwan	104 727	66	1 131 021	699	Taiwan
Other countries	161 603	53	217 700	95	Autres pays
Total	266 330	120	1 348 721	794	Total
0506.90 Bones and horn-cores degelatinised,unwk, defatted or simply prepr,powder & waste	KGM		KGM		Os & cornillons,bruts,dégraissés,simple prép ou dégélatinés incl poudre & déchet 0506.90
United States	123 451	144	925 071	785	États-Unis
Other countries	60 550	130	161 577	191	Autres pays
Total	184 001	274	1 086 648	976	Total
0507.10 Ivory unworked or simply prepared not cut to shape and powder and waste					Ivoire incluant poudre et déchets 0507.10
Other countries				26	Autres pays
Total				26	Total
0507.90 Whalebone, horns, etc unworked or simply prepared, unshaped, and powder and waste	KGM		KGM		Écaille de tortue, fanons de baleine, cornes,bois etc,brut inc poudre & déchet 0507.90
United States	7 380	129	22 177	311	États-Unis
Hong Kong			1 140	522	Hong Kong
Korea, South			2 631	878	Corée du Sud
Other countries			300	15	Autres pays
Total	7 380	129	26 248	1,727	Total
0508.00 Coral & sim mat, shellfish shells,cuttle bone, echinoderm unwk unshp pdr & waste	KGM		KGM		Corail & mati sim, bruts ou simple prép; coq,carapace,os,secs etc,poudre & déchet 0508.00
United States			11 640	276	États-Unis
Other countries			75 375	37	Autres pays
Total			87 015	314	Total
0509.00 Sponges, natural of animal origin					Éponges naturelles d'origine animale 0509.00
Other countries				1	Autres pays
Total				1	Total

TABLE 3. DOMESTIC EXPORTS BY COMMODITY AND COUNTRY, H.S. BASED
TABLEAU 3. EXPORTATIONS NATIONALES PAR MARCHANDISE ET PAYS, BASE DU S.H.

Commodity/Country	May 1997 Mai 1997 Quantity Quantité	May 1997 Mai 1997 Value Valeur $'000	Cumulative Totals Totaux cumulatifs Quantity Quantité	Cumulative Totals Totaux cumulatifs Value Valeur $'000	Marchandise/Pays	
0510.00 Ambergris, castoreum, etc, bile dried or not & animal gland & prod for pharm prep					Ambre gris,castoreum etc; canthar;bile; glandes & subst ani pr prod pharmac	0510.00
United States		68		698	États-Unis	
Other countries		194		623	Autres pays	
Total		262		1,322	Total	
0511.10 Semen bovine					Sperme de taureaux	0511.10
United States		743		3,228	États-Unis	
United Kingdom		274		2,067	Royaume-Uni	
France		186		411	France	
Germany		258		930	Allemagne	
Italy		163		823	Italie	
Spain		13		1,003	Espagne	
Iran, Isla. Rep.		849		861	Iran, Rép. Islam.	
Japan		125		756	Japon	
Australia		60		730	Australie	
Argentina		39		347	Argentine	
Brazil				251	Brésil	
Other countries		312		1,471	Autres pays	
Total		3,026		12,883	Total	
0511.91 Fish, shellfish & aqua invert prod nes & dead animals of Ch 3 not for human cons	KGM		KGM		Prod de poisson,crust,moll & invert aqua nda;ani morts du Cha 3 non comes pr hum	0511.91
United States	2 214 370	585	10 674 656	2,727	États-Unis	
Other countries	42 650	42	160 192	376	Autres pays	
Total	2 257 020	627	10 834 848	3,103	Total	
0511.99 Animal products nes & dead animals of Chapter I unfit for human consumption					Produits d'origine animale nda; animaux morts du Chapitre 1 non comes pr humain	0511.99
United States		4,528		19,007	États-Unis	
United Kingdom		278		1,363	Royaume-Uni	
Belgium				276	Belgique	
France		81		663	France	
Other countries		112		1,554	Autres pays	
Total		5,001		22,866	Total	
0601.10 Bulbs, tubers, tuberous roots, corms, crowns and rhizomes, dormant					Bulbes,oignons,tubercules,racines tubér griffes et rhizomes,en repos végétatif	0601.10
Other countries		5		134	Autres pays	
Total		5		134	Total	
0601.20 Bulbs, tubers, corms etc in growth or in flower & chicory plants & roots					Bulbe,oignon,tubercule,rac tubér,griffe & rhiz en vég & fleur;plant,rac chicorée	0601.20
United States		1,539		13,994	États-Unis	
Total		1,539		13,994	Total	
0602.10 Cuttings and slips, unrooted					Boutures non racinées et greffons	0602.10
United States		115		952	États-Unis	
Total		115		952	Total	
0602.20 Trees, edible fruit or nut, shrubs and bushes, grafted or not					Arbres, arbustes, arbrisseaux & buissons à fruits comestibles, greffés ou non	0602.20
United States		332		2,597	États-Unis	
Other countries				16	Autres pays	
Total		332		2,614	Total	
0602.30 Rhododendrons and azaleas,grafted or not					Rhododendrons et azalées, greffés ou non	0602.30
United States		583		2,038	États-Unis	
Total		583		2,038	Total	
0602.40 Roses, grafted or not	NMB		NMB		Rosiers, greffés ou non	0602.40
United States	387 253	1,337	1 532 233	5,029	États-Unis	
Total	387 253	1,337	1 532 233	5,029	Total	
0602.90 Plants, live (including their roots), nes and mushroom spawn					Plantes vivantes (y compris leurs racines) nda et blanc de champignons	0602.90
United States		41,898		85,959	États-Unis	
Other countries		58		75	Autres pays	
Total		41,956		86,035	Total	
0603.10 Cut flowers & flower buds for bouquets or ornamental purposes, fresh					Fleurs et boutons de fleurs,coupés,pour bouquets ou pour ornements, frais	0603.10
United States		2,590		9,646	États-Unis	
Other countries		89		89	Autres pays	
Total		2,679		9,736	Total	
0603.90 Cut flowers & flower buds for bouquets or ornamental purposes, except fresh					Fleurs et boutons de fleurs coupés, pour bouquets ou pour ornements, a/q frais	0603.90
United States		29		332	États-Unis	
Other countries				24	Autres pays	
Total		29		356	Total	

Commodity/Country	May 1997 Mai 1997 Quantity Quantité	May 1997 Mai 1997 Value Valeur $'000	Cumulative Totals Totaux cumulatifs Quantity Quantité	Cumulative Totals Totaux cumulatifs Value Valeur $'000	Marchandise/Pays
0604.10 Mosses and lichens suitable for bouquets or for ornamental purposes					Mousses et lichens pour bouquets ou pour ornements 0604.10
Other countries		37		142	Autres pays
Total		37		142	Total
0604.91 Foliage,branch & pts of plant w/o flo or bud,grass, for bouquets & orn purp,fresh					Feuillage,feuil,rameau,herbes et autres part de plant(s/fleur),pr bou,orne,frais 0604.91
United States		305		2,399	États-Unis
Germany		86		463	Allemagne
Netherlands		136		1,267	Pays-Bas
Other countries		23		328	Autres pays
Total		551		4,459	Total
0604.99 Foliage,branch,etc w/o flowers or buds & grass for bouquet or orn purp exc fresh					Feuillage,feuil,rameau,herbes et autres part de plant(s/fleur) pr bou & orne,nda 0604.99
Germany				656	Allemagne
Other countries		99		314	Autres pays
Total		99		971	Total
0701.10 Potatoes seed, fresh or chilled	TNE		TNE		Pommes de terre, de semence, fraîches ou réfrigérées 0701.10
United States	8 894	2,589	99 913	26,084	États-Unis
Turkey			3 062	1,399	Turquie
Other countries			1 647	624	Autres pays
Total	8 894	2,589	104 622	28,107	Total
0701.90 Potatoes, fresh or chilled nes	TNE		TNE		Pommes de terre, nda, fraîches ou réfrigérées 0701.90
United States	17 831	4,619	96 954	24,715	États-Unis
Norway	740	271	3 435	1,181	Norvège
Venezuela			18 768	3,303	Venezuela
Barbados	508	132	2 653	781	Barbade
Trinidad-Tobago	2 516	276	7 814	839	Trinité-Tobago
Other countries	339	53	1 405	252	Autres pays
Total	21 934	5,352	131 029	31,073	Total
0702.00 Tomatoes, fresh or chilled	KGM		KGM		Tomates, fraîches ou réfrigérées 0702.00
United States	5 530 731	11,779	10 552 783	27,242	États-Unis
Total	5 530 731	11,779	10 552 783	27,242	Total
0703.10 Onions and shallots, fresh or chilled	KGM		KGM		Oignons et échalottes, frais ou réfrigérés 0703.10
United States	881 728	467	8 959 435	3,693	États-Unis
Other countries	43 092	32	819 304	249	Autres pays
Total	924 820	499	9 778 739	3,942	Total
0703.20 Garlic, fresh or chilled	KGM		KGM		Ails, frais ou réfrigérés 0703.20
Other countries	572	2	799	4	Autres pays
Total	572	2	799	4	Total
0704.10 Cauliflowers and headed broccoli, fresh or chilled	KGM		KGM		Choux-fleurs et choux-fleurs brocoli, frais ou réfrigérés 0704.10
Other countries			35 589	25	Autres pays
Total			35 589	25	Total
0704.90 Cabbages, kohlrabi, kale and sim edible brassicas nes, fresh or chilled	KGM		KGM		Choux, choux frisés & prod comes sim du genre brassica, frais ou réfrig, nda 0704.90
United States	806 092	251	7 987 980	2,235	États-Unis
Total	806 092	251	7 987 980	2,235	Total
0705.11 Cabbage lettuce (head lettuce) fresh or chilled	KGM		KGM		Laitues pommées, fraîches ou réfrigérées 0705.11
United States	34 367	70	161 784	298	États-Unis
Total	34 367	70	161 784	298	Total
0705.19 Lettuce, fresh or chilled nes	KGM		KGM		Laitues nda, fraîches ou réfrigérées 0705.19
United States	50 552	95	175 289	363	États-Unis
Total	50 552	95	175 289	363	Total
0705.21 Witloof chicory, fresh or chilled	KGM		KGM		Chicorées witloof, fraîches ou réfrigérées 0705.21
Other countries	2 251	5	8 339	20	Autres pays
Total	2 251	5	8 339	20	Total
0705.29 Chicory, fresh or chilled, nes	KGM		KGM		Chicorées nda, fraîches ou réfrigérées 0705.29
Other countries	3 135	14	12 340	56	Autres pays
Total	3 135	14	12 340	56	Total
0706.10 Carrots and turnips, fresh or chilled	KGM		KGM		Carottes et navets, frais ou réfrigérés 0706.10
United States	651 245	307	19 420 748	7,352	États-Unis
United Kingdom	748 079	456	956 739	636	Royaume-Uni
Other countries	49 219	19	49 219	19	Autres pays
Total	1 448 543	783	20 426 706	8,008	Total

TABLE 3. DOMESTIC EXPORTS BY COMMODITY AND COUNTRY, H.S. BASED
TABLEAU 3. EXPORTATIONS NATIONALES PAR MARCHANDISE ET PAYS, BASE DU S.H.

Commodity/Country	May 1997 Mai 1997 Quantity Quantité	May 1997 Mai 1997 Value Valeur $'000	Cumulative Totals Totaux cumulatifs Quantity Quantité	Cumulative Totals Totaux cumulatifs Value Valeur $'000	Marchandise/Pays
0706.90 Salad beetroot,salsify,celeriac,radishes & sim edible roots, fresh or chilled nes	KGM		KGM		Betteraves à salade,salsifis,céleris-rav radis & racines comes, frais ou réfrig 0706.90
United States	137 243	138	629 720	462	États-Unis
Other countries			38 575	47	Autres pays
Total	137 243	138	668 295	510	Total
0707.00 Cucumbers and gherkins, fresh or chilled	KGM		KGM		Concombres et cornichons frais ou réfrigérés 0707.00
United States	1 165 190	1,547	3 335 847	5,492	États-Unis
Total	1 165 190	1,547	3 335 847	5,492	Total
0708.10 Peas, shelled or unshelled, fresh or chilled	KGM		KGM		Pois, frais ou réfrigérés 0708.10
Other countries			212 419	84	Autres pays
Total			212 419	84	Total
0708.20 Beans, shelled or unshelled, fresh or chilled	KGM		KGM		Haricots, frais ou réfrigérés 0708.20
Other countries			68 040	45	Autres pays
Total			68 040	45	Total
0708.90 Leguminous vegetables, shelled or unshelled, fresh or chilled nes	KGM		KGM		Légumes à cosse nda, frais ou réfrigérés 0708.90
Other countries	15 300	32	22 103	37	Autres pays
Total	15 300	32	22 103	37	Total
0709.30 Aubergines(egg-plants), fresh or chilled	KGM		KGM		Aubergines, fraîches ou réfrigérées 0709.30
Other countries	363	2	363	2	Autres pays
Total	363	2	363	2	Total
0709.40 Celery, other than celeriac, fresh or chilled	KGM		KGM		Céleris autres que les céleris-raves, frais ou réfrigérés 0709.40
Other countries			4 745	5	Autres pays
Total			4 745	5	Total
0709.51 Mushrooms, fresh or chilled	KGM		KGM		Champignons, frais ou réfrigérés 0709.51
United States	293 311	1,224	1 823 676	6,513	États-Unis
Other countries			23 271	259	Autres pays
Total	293 311	1,224	1 846 947	6,773	Total
0709.60 Peppers of the genus Capsicum or of the genus Pimenta, fresh or chilled	KGM		KGM		Piments du genre Capsicum ou du genre Pimenta, frais ou réfrigérés 0709.60
United States	561 286	2,966	1 208 234	6,322	États-Unis
Total	561 286	2,966	1 208 234	6,322	Total
0709.70 Spinach, N-Z spinach and orache spinach (garden spinach), fresh or chilled	KGM		KGM		Épinards, tétragones(épinards de N-Z), & arroches(épinards géants) frais/réfrig 0709.70
Other countries			5 900	3	Autres pays
Total			5 900	3	Total
0709.90 Vegetables, fresh or chilled nes	KGM		KGM		Légumes nda, frais ou réfrigérés 0709.90
Other countries	7 112	46	38 415	180	Autres pays
Total	7 112	46	38 415	180	Total
0710.10 Potatoes, frozen	KGM		KGM		Pommes de terre congelées 0710.10
United States	178 242	109	449 499	474	États-Unis
Other countries			14 790	5	Autres pays
Total	178 242	109	464 289	479	Total
0710.21 Peas, frozen	KGM		KGM		Pois, congelés 0710.21
United States	905 802	1,040	4 955 595	5,349	États-Unis
Other countries	106 679	111	519 728	509	Autres pays
Total	1 012 481	1,152	5 475 323	5,859	Total
0710.22 Beans, frozen	KGM		KGM		Haricots, congelés 0710.22
United States	466 979	550	2 254 747	2,828	États-Unis
Other countries	5 700	7	65 980	99	Autres pays
Total	472 679	557	2 320 727	2,927	Total
0710.29 Leguminous vegetables frozen nes	KGM		KGM		Légumes à cosse nda, congelés 0710.29
Other countries			3 128	12	Autres pays
Total			3 128	12	Total
0710.30 Spinach, N-Z spinach and orache spinach (garden spinach), frozen	KGM		KGM		Épinards, tétragones (épinards de N-Z), et arroches (épinards géants), congelés 0710.30
Other countries	3 000	4	8 042	11	Autres pays
Total	3 000	4	8 042	11	Total
0710.40 Sweet corn, frozen	KGM		KGM		Maïs doux, congelés 0710.40
United States	869 153	1,087	5 352 134	6,151	États-Unis
United Kingdom	300 786	506	881 778	1,558	Royaume-Uni
Japan			292 913	333	Japon
Other countries	406 944	161	786 091	634	Autres pays
Total	1 576 883	1,755	7 312 916	8,676	Total

Commodity/Country	May 1997 Mai 1997 Quantity Quantité	May 1997 Mai 1997 Value Valeur $'000	Cumulative Totals Totaux cumulatifs Quantity Quantité	Cumulative Totals Totaux cumulatifs Value Valeur $'000	Marchandise/Pays	
0710.80 Vegetables, frozen nes	KGM		KGM		Légumes nda, congelés	0710.80
United States	1 901 870	1,366	10 349 246	7,831	États-Unis	
Hong Kong	24 000	21	213 039	301	Hong Kong	
Other countries	14 657	26	332 945	426	Autres pays	
Total	1 940 527	1,414	10 895 230	8,559	Total	
0710.90 Mixtures of vegetables, frozen	KGM		KGM		Mélanges de légumes, congelés	0710.90
United States	566 564	699	2 691 450	3,154	États-Unis	
Other countries	110 386	119	626 031	665	Autres pays	
Total	676 950	818	3 317 481	3,819	Total	
0711.10 Onions, provisionally preserved but not suitable for immediate consumption	KGM		KGM		Oignons conservés provisoirement mais impropres à l'alimentation en l'état	0711.10
Other countries	9 224	15	28 624	26	Autres pays	
Total	9 224	15	28 624	26	Total	
0711.40 Cucumbers & gherkins provisionally presvd, but not for immediate consumptio	KGM		KGM		Concombres & cornichons cons provis mais impropres à l'alimentation en l'état	0711.40
Other countries			38 919	32	Autres pays	
Total			38 919	32	Total	
0711.90 Vegetables nes & mixtures provisionally presvd but not for immediate consumption	KGM		KGM		Légumes nda,mélanges incl,cons provis impropres à l'alimentation en l'état	0711.90
Other countries			51 499	115	Autres pays	
Total			51 499	115	Total	
0712.20 Onions dried but not further prepared	KGM		KGM		Oignons secs, même coupés en morceaux ou tranchés, broyés ou pulvérisés	0712.20
Other countries			10 000	27	Autres pays	
Total			10 000	27	Total	
0712.30 Mushrooms and truffles dried but not further prepared	KGM		KGM		Champignons & truffes secs, coupés en mcx ou tranchés, broyés ou pulvérisés	0712.30
Other countries	5 994	111	7 273	260	Autres pays	
Total	5 994	111	7 273	260	Total	
0712.90 Vegetables and mixtures dried, but not further prepared nes	KGM		KGM		Légumes nda,mélanges inclus,secs coupés en mcx ou tranchés,broyés ou pulvérisés	0712.90
United States	13 837	64	164 982	547	États-Unis	
Other countries			3 647	22	Autres pays	
Total	13 837	64	168 629	570	Total	
0713.10 Peas dried, shelled, whether or not skinned or split	KGM		KGM		Pois secs, écossés, même décortiqués ou cassés	0713.10
United States	3 003 867	1,365	22 542 746	9,728	États-Unis	
United Kingdom	20 000	10	648 122	318	Royaume-Uni	
Belgium	29 881 010	7,727	72 432 555	18,223	Belgique	
Germany	3 580 560	957	3 637 373	994	Allemagne	
Italy	684 057	356	4 325 901	2,129	Italie	
Spain	55 558 903	14,071	84 165 498	19,997	Espagne	
Israel	85 528	51	491 684	270	Israël	
Saudi Arabia			979 482	436	Arabie Saoudite	
South Africa	279 359	142	3 655 717	1,889	Afrique du Sud	
India	15 409 722	5,702	24 285 337	8,771	Inde	
Malaysia	63 114	36	757 874	441	Malaisie	
China, P. Rep.			23 916 038	7,145	Chine, Rép. pop.	
Indonesia	147 000	65	686 388	343	Indonésie	
Japan	246 961	105	5 380 173	2,582	Japon	
Philippines	1 235 399	537	4 648 066	2,047	Philippines	
Taiwan	105 461	38	1 318 803	361	Taiwan	
Brazil	1 661 164	657	4 883 817	2,436	Brésil	
Chile	502 048	255	1 515 677	804	Chili	
Colombia	377 136	137	11 508 346	3,506	Colombie	
Ecuador	390 049	160	3 334 471	1,150	Équateur	
Peru	1 258 647	545	4 459 018	2,101	Pérou	
Venezuela	2 247 626	1,110	6 159 578	3,247	Venezuela	
Trinidad-Tobago	383 955	215	1 993 417	1,076	Trinité-Tobago	
Cuba			47 532 934	19,181	Cuba	
Mexico	20 412	4	1 470 640	621	Mexique	
Other countries	252 639	105	3 544 155	1,698	Autres pays	
Total	117 394 617	34,361	340 273 810	111,508	Total	
0713.20 Chickpeas, dried, shelled, whether or not skinned or split	KGM		KGM		Pois chiches secs, écossés, même décortiqués ou cassés	0713.20
Other countries	20 475	25	178 984	170	Autres pays	
Total	20 475	25	178 984	170	Total	
0713.31 Urd,mung,black or green gram beans dried shelled, whether or not skinned or split	KGM		KGM		Haricots des espèces Vigna mungo Hepper ou rad Hilczek secs,écossés,décort,cassé	0713.31
United States	2 144 745	1,664	4 950 556	3,969	États-Unis	
Other countries			3 856	5	Autres pays	
Total	2 144 745	1,664	4 954 412	3,975	Total	

TABLE 3. DOMESTIC EXPORTS BY COMMODITY AND COUNTRY, H.S. BASED
TABLEAU 3. EXPORTATIONS NATIONALES PAR MARCHANDISE ET PAYS, BASE DU S.H.

Commodity/Country	May 1997 Mai 1997 Quantity Quantité	May 1997 Mai 1997 Value Valeur $'000	Cumulative Totals Totaux cumulatifs Quantity Quantité	Cumulative Totals Totaux cumulatifs Value Valeur $'000	Marchandise/Pays
0713.32 Beans, small red (Adzuki) dried, shelled, whether or not skinned or split	KGM		KGM		Haricots petit rouges (haricots Adzuki) secs,écossés,même décortiqués ou cassés 0713.32
United States	58 967	45	453 610	354	États-Unis
Colombia	1 192 923	1,330	4 191 372	4,040	Colombie
Costa Rica	496 779	374	496 779	374	Costa Rica
Other countries			366 948	297	Autres pays
Total	1 748 669	1,750	5 508 709	5,067	Total
0713.33 Kidney beans and white pea beans dried shelled, whether or not skinned or split	KGM		KGM		Haricots communs secs, écossés, même décortiqués ou cassés 0713.33
United States	840 795	831	2 481 045	2,064	États-Unis
United Kingdom	4 806 837	3,168	17 213 479	11,369	Royaume-Uni
Ireland	532 976	416	1 085 951	819	Irlande
Germany	19 070	13	536 515	439	Allemagne
Italy	121 772	115	1 680 950	1,445	Italie
Netherlands	114 541	79	362 413	264	Pays-Bas
Portugal			732 140	816	Portugal
Spain	19 043	18	334 647	319	Espagne
Slovenia	100 971	106	282 891	341	Slovénie
Saudi Arabia			578 924	369	Arabie Saoudite
Japan			1 755 808	1,382	Japon
Korea, South	172 146	44	1 549 712	584	Corée du Sud
Australia			479 521	336	Australie
Colombia	145 051	119	1 757 303	1,501	Colombie
Venezuela	180 985	169	364 283	379	Venezuela
Haiti			1 816 492	1,631	Haïti
Other countries	532 194	254	2 188 888	1,761	Autres pays
Total	7 586 381	5,337	35 200 962	25,827	Total
0713.39 Beans dried, shelled, whether or not skinned or split, nes	KGM		KGM		Haricots secs, écossés même décortiqués ou cassés, nda 0713.39
United States	2 139 012	1,556	5 641 175	3,975	États-Unis
Japan			378 280	270	Japon
Other countries	187 177	125	362 574	317	Autres pays
Total	2 326 189	1,681	6 382 029	4,563	Total
0713.40 Lentils dried, shelled, whether or not skinned or split	KGM		KGM		Lentilles séchées, écossées même décortiquées ou cassées 0713.40
United States	546 059	353	3 867 057	2,388	États-Unis
United Kingdom	21 319	12	589 856	386	Royaume-Uni
Belgium	865 756	365	6 141 925	2,960	Belgique
France	252 809	140	3 010 092	1,531	France
Germany	804 106	600	4 831 446	3,288	Allemagne
Greece	192 106	104	2 558 206	1,571	Grèce
Italy	318 540	139	3 918 813	2,208	Italie
Netherlands	146 633	118	1 741 216	1,036	Pays-Bas
Spain	1 346 631	832	10 397 575	6,671	Espagne
Czech Republic	191 462	77	930 075	505	Tchèque, Rép
Israel	555 997	212	1 044 015	486	Israël
Lebanon	141 705	41	589 788	296	Liban
Egypt	539 457	232	3 455 520	1,587	Égypte
Mauritius	21 319	15	763 468	570	Maurice
South Africa	193 070	115	604 126	355	Afrique du Sud
Algeria			3 472 449	2,374	Algérie
Angola			862 240	265	Angola
Rwanda	700 000	253	700 000	253	Rwanda
Morocco	213 190	114	1 044 678	582	Maroc
Sri Lanka			853 774	590	Sri Lanka
Argentina	479 112	247	3 059 703	1,786	Argentine
Brazil	341 294	229	1 363 955	883	Brésil
Chile	645 758	344	4 667 094	2,507	Chili
Colombia	1 109 681	538	17 405 685	8,489	Colombie
Ecuador	1 259 466	569	8 081 792	3,973	Équateur
Peru	512 321	247	3 504 497	1,705	Pérou
Uruguay	196 788	84	984 639	479	Uruguay
Venezuela	1 083 355	444	5 888 427	3,047	Venezuela
Trinidad-Tobago	192 136	116	602 681	352	Trinité-Tobago
Mexico	68 000	19	6 296 948	2,623	Mexique
Panama	170 416	92	2 774 140	1,452	Panama
Other countries	1 155 007	548	3 531 478	1,926	Autres pays
Total	14 263 493	7,213	109 537 358	59,139	Total
0713.50 Broad beans & horse beans dried, shelled, whether or not skinned or split	KGM		KGM		Fèves et féveroles sèches, écossées même décortiquées ou cassées 0713.50
Other countries	20 412	7	744 873	377	Autres pays
Total	20 412	7	744 873	377	Total
0713.90 Leguminous vegetables dried, shelled, whether or not skinned or split, nes	KGM		KGM		Légumes à cosse secs, écossés même décortiqués ou cassés, nda 0713.90
Other countries	30 391	33	185 932	125	Autres pays
Total	30 391	33	185 932	125	Total

Commodity/Country	May 1997 Mai 1997 Quantity Quantité	May 1997 Mai 1997 Value Valeur $'000	Cumulative Totals Totaux cumulatifs Quantity Quantité	Cumulative Totals Totaux cumulatifs Value Valeur $'000	Marchandise/Pays	
0714.20 Sweet potatoes, fresh, chilled, frozen or dried,	KGM		KGM		Patates douces, fraîches, réfrigérées, congelées ou séchées	0714.20
Other countries			2 177	3	Autres pays	
Total			2 177	3	Total	
0714.90 Arrowroot, salep,etc & sim roots & tubers,nes,fr,chd,frz or drd & sago pith	KGM		KGM		Racines d'arrow-root,salep,etc et tuber sim nda ; moelle de sagoutier	0714.90
Other countries			15 380	37	Autres pays	
Total			15 380	37	Total	
0801.19 Coconuts, fresh	KGM		KGM		Noix de coco, fraîches	0801.19
Other countries			14 800	4	Autres pays	
Total			14 800	4	Total	
0801.32 Cashew nuts, shelled	KGM		KGM		Noix de cajou, sans coques	0801.32
Other countries			103	2	Autres pays	
Total			103	2	Total	
0802.12 Almonds,fresh or dried,shelled or peeled	KGM		KGM		Amandes sans coques, fraîches ou sèches	0802.12
Other countries	1 134	10	2 134	26	Autres pays	
Total	1 134	10	2 134	26	Total	
0802.22 Hazelnuts or filberts, fresh or dried, shelled or peeled	KGM		KGM		Noisettes sans coques, fraîches ou sèches	0802.22
Other countries			362	3	Autres pays	
Total			362	3	Total	
0802.40 Chestnuts, fresh or dried, whether or not shelled or peeled	KGM		KGM		Châtaignes et marrons, frais ou secs, même sans leurs coques ou décortiqués	0802.40
Other countries			11 075	48	Autres pays	
Total			11 075	48	Total	
0802.90 Nuts edible, fresh or dried, whether or not shelled or peeled, nes	KGM		KGM		Noix comestibles, fraîches ou sèches, même sans leur coques ou décortiqués,nda	0802.90
Other countries			19 817	65	Autres pays	
Total			19 817	65	Total	
0803.00 Bananas including plantains, fresh or dried	KGM		KGM		Bananes, y compris les plantains, fraîches ou sèches	0803.00
Other countries	2 466	2	3 501	4	Autres pays	
Total	2 466	2	3 501	4	Total	
0806.20 Grapes, dried	KGM		KGM		Raisins secs	0806.20
Other countries			1 468	3	Autres pays	
Total			1 468	3	Total	
0808.10 Apples, fresh	KGM		KGM		Pommes fraîches	0808.10
United States	3 595 770	2,125	19 640 564	12,937	États-Unis	
United Kingdom	354 618	319	3 501 442	3,403	Royaume-Uni	
Singapore			489 877	402	Singapour	
Indonesia			2 779 956	1,946	Indonésie	
Philippines			4 270 171	3,404	Philippines	
Taiwan	68 610	59	400 232	446	Taiwan	
Thailand			1 914 664	1,527	Thaïlande	
Other countries	103 040	67	1 282 742	1,097	Autres pays	
Total	4 122 038	2,571	34 279 648	25,165	Total	
0808.20 Pears and quinces, fresh	KGM		KGM		Poires et coings frais	0808.20
Other countries			193 631	142	Autres pays	
Total			193 631	142	Total	
0809.20 Cherries, fresh	KGM		KGM		Cerises fraîches	0809.20
Other countries	17 280	3	17 280	3	Autres pays	
Total	17 280	3	17 280	3	Total	
0810.40 Cranberries, bilberries and other fruits of the genus Vaccinium, fresh	KGM		KGM		Airelles, myrtilles et autres fruits (genre Vaccinium), frais	0810.40
United States			149 525	367	États-Unis	
Other countries			136 070	291	Autres pays	
Total			285 595	658	Total	
0810.90 Fruits, fresh nes	KGM		KGM		Fruits frais, nda	0810.90
Other countries			5 354	10	Autres pays	
Total			5 354	10	Total	
0811.10 Strawberries, uncooked or steamed or boiled in water,sweetened or not, frozen	KGM		KGM		Fraises, non cuites ou cuites à l'eau ou à la vapeur, sucrées ou non, congelées	0811.10
Other countries			8 267	17	Autres pays	
Total			8 267	17	Total	
0811.20 Raspberries,mulberries, etc uncook,steam or boil in water sweetened or not,frozen	KGM		KGM		Framboises,mûres de ronce,etc,non cuites ou cuites(eau,vapeur)sucrées ou non,cong	0811.20
United States	19 915	41	177 037	436	États-Unis	
Japan	18 711	56	200 030	582	Japon	
Total	38 626	98	377 067	1,019	Total	

TABLE 3. DOMESTIC EXPORTS BY COMMODITY AND COUNTRY, H.S. BASED
TABLEAU 3. EXPORTATIONS NATIONALES PAR MARCHANDISE ET PAYS, BASE DU S.H.

Commodity/Country	May 1997 Mai 1997 Quantity Quantité	May 1997 Mai 1997 Value Valeur $'000	Cumulative Totals Totaux cumulatifs Quantity Quantité	Cumulative Totals Totaux cumulatifs Value Valeur $'000	Marchandise/Pays	
0811.90 Fruits and edible nuts uncook, steam or boil (water) sweetened or not,frozen,nes	KGM		KGM		Fruits nda,non cuits ou cuits à l'eau ou à la vapeur, sucrés ou non, congelés	0811.90
United States	1 190 985	3,448	5 338 957	15,315	États-Unis	
United Kingdom	159 071	501	392 282	1,191	Royaume-Uni	
France	224 812	516	558 975	1,439	France	
Germany	426 684	1,086	1 510 133	2,873	Allemagne	
Italy	23 814	78	147 756	370	Italie	
Netherlands	46 414	61	310 174	522	Pays-Bas	
Japan	215 338	715	1 182 913	3,393	Japon	
Other countries	23 137	80	33 463	126	Autres pays	
Total	2 310 255	6,488	9 474 653	25,231	Total	
0812.10 Cherries provisionally preserved but unsuitable for immediate consumption	KGM		KGM		Cerises conservées provisoirement, mais impropres à l'alimentation en l'état	0812.10
Other countries			17 146	26	Autres pays	
Total			17 146	26	Total	
0812.90 Fruits and nuts, provisionally preserved but unfit for immediate consumption nes	KGM		KGM		Fruits nda conservés, provisoirement, mais impropre à l'alimentation en l'état	0812.90
Other countries			1 183	2	Autres pays	
Total			1 183	2	Total	
0813.30 Apples, dried	KGM		KGM		Pommes séchées	0813.30
Other countries			2 652	9	Autres pays	
Total			2 652	9	Total	
0813.40 Fruits, dried nes	KGM		KGM		Fruits nda, séchés autres que ceux des Nos 08.01 à 08.06	0813.40
Other countries			3 742	29	Autres pays	
Total			3 742	29	Total	
0813.50 Mixtures of edible nuts or dried fruits of this chapter	KGM		KGM		Mélanges de fruits séchés ou de fruits à coques du présent chapitre	0813.50
Other countries			4 512	49	Autres pays	
Total			4 512	49	Total	
0901.11 Coffee, not roasted, not decaffeinated	KGM		KGM		Café non torréfié, non décaféiné	0901.11
Other countries			833	7	Autres pays	
Total			833	7	Total	
0901.12 Coffee, not roasted, decaffeinated	KGM		KGM		Café non torréfié, décaféiné	0901.12
United States	16 166	174	45 694	423	États-Unis	
Other countries			24 572	179	Autres pays	
Total	16 166	174	70 266	603	Total	
0901.21 Coffee, roasted, not decaffeinated	KGM		KGM		Café torréfié, non décaféiné	0901.21
United States	356 183	3,339	2 085 056	15,024	États-Unis	
Russia			271 128	1,605	Russie	
Japan			171 938	1,088	Japon	
Other countries			25 441	164	Autres pays	
Total	356 183	3,339	2 553 563	17,882	Total	
0901.22 Coffee, roasted, decaffeinated	KGM		KGM		Café torréfié, décaféiné	0901.22
United States	103 405	922	359 041	3,280	États-Unis	
Russia			172 578	934	Russie	
Other countries			17 657	138	Autres pays	
Total	103 405	922	549 276	4,352	Total	
0901.90 Coffee husks & skins and substitutes containing coffee in any proportion	KGM		KGM		Coques & pellic de café & succ cont du café,quelles que soient les propo du mél	0901.90
Other countries			21 874	227	Autres pays	
Total			21 874	227	Total	
0902.10 Green tea (not fermented) in packages not exceeding 3 kg	KGM		KGM		Thé vert (non fermenté) n'excédant pas 3 kg par contenant	0902.10
Other countries			115	1	Autres pays	
Total			115	1	Total	
0902.30 Black tea (fermented) & partly fermented tea in packages not exceeding 3 kg	KGM		KGM		Thé noir (fermenté) & thé partiellement fermenté n'excédant pas 3 kg par cont	0902.30
United States	19 716	146	69 508	620	États-Unis	
Other countries			13 094	23	Autres pays	
Total	19 716	146	82 602	643	Total	
0902.40 Black tea (fermented) & partly fermented tea in packages exceeding 3 kg	KGM		KGM		Thé noir (fermenté) et thé partiellement fermenté, nda	0902.40
Other countries			2 041	22	Autres pays	
Total			2 041	22	Total	
0904.11 Pepper of the genus Piper, except cubeb pepper, neither crushed nor ground	KGM		KGM		Poivre (du genre Piper), non broyé ni pulvérisé	0904.11
Other countries			499	3	Autres pays	
Total			499	3	Total	

Commodity/Country	May 1997 Mai 1997 Quantity Quantité	May 1997 Mai 1997 Value Valeur $'000	Cumulative Totals Totaux cumulatifs Quantity Quantité	Cumulative Totals Totaux cumulatifs Value Valeur $'000	Marchandise/Pays	
0904.12 Pepper of the genus Piper, except cubeb pepper, crushed or ground	KGM		KGM		Poivre (du genre Piper), broyé ou pulvérisé	0904.12
Other countries			15 570	63	Autres pays	
Total			15 570	63	Total	
0904.20 Fruits of the genus Capsicum or Pimenta, dried, crushed or ground	KGM		KGM		Piments (du genre Capsicum ou Pimenta) séchés ou broyés ou pulvérisés	0904.20
Other countries	1 451	2	9 152	26	Autres pays	
Total	1 451	2	9 152	26	Total	
0905.00 Vanilla beans	KGM		KGM		Vanille	0905.00
Japan	2 000	120	5 668	312	Japon	
Other countries			17 494	114	Autres pays	
Total	2 000	120	23 162	426	Total	
0906.10 Cinnamon and cinnamon-tree flowers neither crushed nor ground	KGM		KGM		Cannelle et fleurs de cannelier, non broyées ni pulvérisées	0906.10
Other countries			3 036	5	Autres pays	
Total			3 036	5	Total	
0906.20 Cinnamon and cinnamon-tree flowers crushed or ground	KGM		KGM		Cannelle et fleurs de cannelier, broyées ou pulvérisées	0906.20
Other countries			2 562	10	Autres pays	
Total			2 562	10	Total	
0909.10 Anise or badian seeds	KGM		KGM		Graines d'anis ou de badiane	0909.10
Other countries	907	1	18 053	26	Autres pays	
Total	907	1	18 053	26	Total	
0909.20 Coriander seeds	KGM		KGM		Graines de coriandre	0909.20
United States	215 369	270	1 032 888	1,182	États-Unis	
Other countries			188 980	241	Autres pays	
Total	215 369	270	1 221 868	1,423	Total	
0909.40 Caraway seeds	KGM		KGM		Graines de carvi	0909.40
United States	175 487	237	994 471	1,377	États-Unis	
Total	175 487	237	994 471	1,377	Total	
0910.30 Turmeric (curcuma)	KGM		KGM		Curcuma	0910.30
Other countries	904	2	904	2	Autres pays	
Total	904	2	904	2	Total	
0910.91 Mixtures of two or more of the products of different headings to this chapter	KGM		KGM		Mélanges entre eux de produits de positions différentes du présent chap	0910.91
Other countries	31 729	71	160 985	381	Autres pays	
Total	31 729	71	160 985	381	Total	
0910.99 Spices nes	KGM		KGM		Épices, nda	0910.99
Other countries	19 861	32	100 833	224	Autres pays	
Total	19 861	32	100 833	224	Total	
1001.10 Durum wheat	TNE		TNE		Froment (blé) dur	1001.10
United States	63 477	16,679	163 126	45,051	États-Unis	
Belgium	47 950	12,124	91 665	23,566	Belgique	
Italy	3 433	868	91 078	23,908	Italie	
Netherlands	64	16	50 682	13,457	Pays-Bas	
Norway	12 262	3,100	12 262	3,100	Norvège	
Poland			12 598	3,139	Pologne	
Libyan Arab. Jam.	32 998	8,343	32 998	8,343	Libyenne, Jam. ar	
Turkey	15 209	3,845	15 209	3,845	Turquie	
Algeria	98 303	24,855	493 139	127,828	Algérie	
Morocco	18 579	4,697	70 411	18,403	Maroc	
Tunisia	41 508	10,495	41 508	10,495	Tunisie	
China, P. Rep.	29 299	7,408	50 283	12,637	Chine, Rép. pop.	
Indonesia			10 998	2,740	Indonésie	
Japan			55 616	14,564	Japon	
Brazil			26 246	6,540	Brésil	
Ecuador			5 498	1,414	Équateur	
Peru	24 995	6,319	52 205	13,287	Pérou	
Venezuela	8 997	2,274	79 536	20,063	Venezuela	
Costa Rica	1 999	505	1 999	505	Costa Rica	
Guatemala			9 589	2,439	Guatemala	
Mexico			13 014	3,501	Mexique	
Other countries			20	4	Autres pays	
Total	399 073	101,535	1 379 680	358,840	Total	
1001.90 Wheat nes and meslin	TNE		TNE		Froment (blé), nda et méteil	1001.90
United States	177 584	41,567	920 415	206,966	États-Unis	
United Kingdom	43 171	9,864	99 389	22,825	Royaume-Uni	
Belgium	10 491	2,397	10 575	2,416	Belgique	
Italy	32 564	7,440	69 153	16,009	Italie	
Norway	26 158	5,976	26 217	5,990	Norvège	
Spain			7 527	1,772	Espagne	
Iran, Isla. Rep.	188 231	43,008	766 240	177,370	Iran, Rép. Islam.	

TABLE 3. DOMESTIC EXPORTS BY COMMODITY AND COUNTRY, H.S. BASED
TABLEAU 3. EXPORTATIONS NATIONALES PAR MARCHANDISE ET PAYS, BASE DU S.H.

Commodity/Country	May 1997 Mai 1997 Quantity Quantité	May 1997 Mai 1997 Value Valeur $'000	Cumulative Totals Totaux cumulatifs Quantity Quantité	Cumulative Totals Totaux cumulatifs Value Valeur $'000	Marchandise/Pays
(Cont'd)					(Suite)
1001.90 Wheat nes and meslin	TNE		TNE		Froment (blé), nda et méteil 1001.90
Libyan Arab. Jam.	15 228	3,479	54 994	12,641	Libyenne, Jam. ar
Ghana	17 498	3,998	38 136	8,823	Ghana
Nigeria	31 493	7,195	60 480	14,022	Nigéria
South Africa			59 459	13,711	Afrique du Sud
Algeria	46 209	10,558	105 189	24,394	Algérie
Mozambique			15 435	3,490	Mozambique
Togo	10 000	2,284	10 000	2,284	Togo
Bangladesh			81 997	18,545	Bangladesh
Sri Lanka			9 261	2,094	Sri Lanka
India			236 670	53,788	Inde
Malaysia	62 733	14,333	117 710	26,776	Malaisie
Pakistan	21 792	4,979	21 792	4,979	Pakistan
China, P. Rep.	31 497	7,196	520 779	118,811	Chine, Rép. pop.
Indonesia	173 842	39,721	695 993	159,556	Indonésie
Japan	41 196	9,412	363 129	83,260	Japon
Korea, South	86 356	19,731	291 559	67,179	Corée du Sud
Philippines	43 999	10,053	106 092	24,377	Philippines
Taiwan			35 696	8,378	Taiwan
Thailand	28 298	6,465	44 926	10,381	Thaïlande
New Zealand			5 498	1,243	Nouvelle-Zélande
Bolivia	18 497	4,226	18 497	4,226	Bolivie
Brazil	51 659	11,803	100 539	23,032	Brésil
Chile			56 244	12,920	Chili
Colombia	28 998	6,625	129 308	29,621	Colombie
Ecuador	1 912	436	18 110	4,223	Équateur
Peru	10 011	2,287	39 557	9,147	Pérou
Venezuela			112 626	25,805	Venezuela
Costa Rica	7 998	1,827	7 998	1,827	Costa Rica
Cuba			2 462	557	Cuba
El Salvador	1 580	361	1 580	361	El Salvador
Guatemala	15 995	3,654	77 954	17,819	Guatemala
Mexico	26 995	6,168	133 860	30,954	Mexique
Other countries	18	4	1 220	277	Autres pays
Total	1 252 003	287,061	5 474 266	1,252,867	Total
1002.00 Rye	TNE		TNE		Seigle 1002.00
United States	7 123	1,752	28 056	6,645	États-Unis
Japan			10 640	2,182	Japon
Other countries	217	75	425	192	Autres pays
Total	7 340	1,827	39 121	9,020	Total
1003.00 Barley	TNE		TNE		Orge 1003.00
United States	124 748	26,075	337 341	74,137	États-Unis
Saudi Arabia			247 171	48,157	Arabie Saoudite
China, P. Rep.			142 926	38,996	Chine, Rép. pop.
Japan	61 794	12,333	249 645	51,237	Japon
Colombia			5 969	1,620	Colombie
Uruguay			2 444	754	Uruguay
Guatemala	499	268	499	268	Guatemala
Other countries	98	48	183	86	Autres pays
Total	187 139	38,725	986 178	215,259	Total
1004.00 Oats	KGM		KGM		Avoine 1004.00
United States	92 906 430	18,135	512 915 427	98,903	États-Unis
Japan	690 421	151	11 261 617	2,099	Japon
Korea, South	1 710 000	221	12 545 274	1,653	Corée du Sud
Colombia	217 396	29	1 823 409	524	Colombie
Other countries	263 991	76	1 724 874	672	Autres pays
Total	95 788 238	18,613	540 270 601	103,853	Total
1005.10 Maize (corn) seed	KGM		KGM		Maïs de semence 1005.10
United States	106 249	144	9 361 862	13,654	États-Unis
Cuba			25 555 952	5,312	Cuba
Other countries			379 280	799	Autres pays
Total	106 249	144	35 297 094	19,766	Total
1005.90 Maize (corn) nes	KGM		KGM		Maïs, nda 1005.90
United States	21 835 916	3,910	89 107 749	16,224	États-Unis
Morocco	6 927 402	1,073	6 927 402	1,073	Maroc
Other countries	78 868	37	1 239 559	393	Autres pays
Total	28 842 186	5,021	97 274 710	17,691	Total
1006.10 Rice in the husk (paddy or rough)	KGM		KGM		Riz en paille (riz paddy) 1006.10
Other countries	3 029	2	3 029	2	Autres pays
Total	3 029	2	3 029	2	Total
1006.20 Rice, husked (brown)	KGM		KGM		Riz décortiqué (riz cargo ou riz brun) 1006.20
Other countries	10 510	23	76 900	142	Autres pays
Total	10 510	23	76 900	142	Total
1006.30 Rice, semi-milled or wholly milled, whether or not polished or glazed	KGM		KGM		Riz semi-blanchi ou blanchi, même poli ou glacé 1006.30
Other countries			34 347	76	Autres pays
Total			34 347	76	Total

Commodity/Country	May 1997 Mai 1997 Quantity Quantité	May 1997 Mai 1997 Value Valeur $'000	Cumulative Totals Totaux cumulatifs Quantity Quantité	Cumulative Totals Totaux cumulatifs Value Valeur $'000	Marchandise/Pays	
1008.10 Buckwheat	KGM		KGM		Sarrasin	1008.10
United States	374 769	125	744 743	322	États-Unis	
Netherlands	760 780	314	1 100 822	464	Pays-Bas	
Japan	475 615	298	3 990 882	2,113	Japon	
Other countries	175 185	63	712 793	268	Autres pays	
Total	1 786 349	801	6 549 240	3,168	Total	
1008.20 Millet	KGM		KGM		Millet	1008.20
Other countries	71 282	86	934 999	557	Autres pays	
Total	71 282	86	934 999	557	Total	
1008.30 Canary seed	KGM		KGM		Alpiste	1008.30
United States	1 364 034	633	6 824 453	3,263	États-Unis	
Malta	63 821	34	703 162	400	Malte	
Belgium	4 449 375	1,640	11 626 875	4,665	Belgique	
Italy	103 421	54	1 041 944	538	Italie	
Portugal	490 404	210	2 038 508	906	Portugal	
Spain	448 515	207	6 627 090	3,127	Espagne	
Japan	617 530	253	911 767	416	Japon	
Taiwan	42 593	14	682 248	294	Taiwan	
Brazil	1 536 282	763	7 844 275	4,464	Brésil	
Chile	316 495	134	1 272 104	505	Chili	
Colombia	127 914	41	792 117	298	Colombie	
Venezuela	362 855	131	2 349 607	1,100	Venezuela	
Mexico	381 365	99	8 744 740	3,568	Mexique	
Other countries	590 951	277	3 083 425	1,645	Autres pays	
Total	10 895 555	4,497	54 542 315	25,195	Total	
1008.90 Cereals unmilled nes	KGM		KGM		Céréales, nda	1008.90
United States	57 692	68	993 327	837	États-Unis	
Other countries	44 616	75	162 475	378	Autres pays	
Total	102 308	143	1 155 802	1,216	Total	
1101.00 Wheat or meslin flour	KGM		KGM		Farines de froment (blé) ou de méteil	1101.00
United States	8 275 564	4,580	39 859 829	19,746	États-Unis	
Greece	21 864	17	309 319	306	Grèce	
Kenya			823 200	290	Kenya	
Hong Kong	356 283	228	2 172 318	1,395	Hong Kong	
China, P. Rep.	257 233	143	735 920	352	Chine, Rép. pop.	
Japan	332 937	387	2 002 999	2,195	Japon	
Bahamas	205 406	99	765 859	525	Bahamas	
Jamaica	130 650	58	616 497	313	Jamaïque	
Trinidad-Tobago	207 920	129	999 794	715	Trinité-Tobago	
Cuba	270 000	134	1 376 000	728	Cuba	
Other countries	448 198	294	1 576 996	1,003	Autres pays	
Total	10 506 055	6,073	51 238 731	27,573	Total	
1102.10 Rye flour	KGM		KGM		Farine de seigle	1102.10
Other countries	10 021	6	20 831	15	Autres pays	
Total	10 021	6	20 831	15	Total	
1102.20 Maize (corn) flour	KGM		KGM		Farine de maïs	1102.20
United States	141 393	88	765 096	507	États-Unis	
Other countries			14 742	12	Autres pays	
Total	141 393	88	779 838	519	Total	
1102.30 Rice flour	KGM		KGM		Farine de riz	1102.30
Other countries	40 050	30	209 851	150	Autres pays	
Total	40 050	30	209 851	150	Total	
1102.90 Cereal flour nes	KGM		KGM		Farines de céréales, nda	1102.90
United States	893 996	404	4 686 022	2,108	États-Unis	
Other countries			86 784	61	Autres pays	
Total	893 996	404	4 772 806	2,170	Total	
1103.11 Wheat meal	KGM		KGM		Semoules de froment (blé)	1103.11
Other countries	22 753	16	22 753	16	Autres pays	
Total	22 753	16	22 753	16	Total	
1103.12 Oat groats and meal	KGM		KGM		Gruaux et semoules d'avoine	1103.12
United States	2 975 687	1,316	12 742 265	5,735	États-Unis	
Colombia			1 525 440	694	Colombie	
Peru			1 158 186	573	Pérou	
Venezuela	400 000	240	1 501 831	912	Venezuela	
Costa Rica	142 884	91	794 648	477	Costa Rica	
Dominican Rep.	143 240	99	603 240	390	Rép. Dominicaine	
Other countries	19 255	14	621 077	337	Autres pays	
Total	3 681 066	1,763	18 946 687	9,121	Total	
1103.13 Maize (corn) groats and meal	KGM		KGM		Gruaux et semoules de maïs	1103.13
United States	309 813	84	1 266 489	456	États-Unis	
Other countries	403 750	158	403 750	158	Autres pays	
Total	713 563	242	1 670 239	614	Total	

TABLE 3. DOMESTIC EXPORTS BY COMMODITY AND COUNTRY, H.S. BASED
TABLEAU 3. EXPORTATIONS NATIONALES PAR MARCHANDISE ET PAYS, BASE DU S.H.

Commodity/Country	May 1997 Mai 1997 Quantity Quantité	May 1997 Mai 1997 Value Valeur $'000	Cumulative Totals Totaux cumulatifs Quantity Quantité	Cumulative Totals Totaux cumulatifs Value Valeur $'000	Marchandise/Pays
1103.14 Rice groats and meal	KGM		KGM		Gruaux et semoules de riz 1103.14
Other countries	5 625	41	11 250	83	Autres pays
Total	5 625	41	11 250	83	Total
1103.19 Cereal groats and meal nes	KGM		KGM		Gruaux et semoules de céréales, nda 1103.19
Other countries	20 411	31	56 056	85	Autres pays
Total	20 411	31	56 056	85	Total
1103.21 Wheat pellets	KGM		KGM		Agglomérés de froment (blé) sous forme de pellets 1103.21
United States			5 569 592	2,755	États-Unis
Total			5 569 592	2,755	Total
1103.29 Cereal pellets nes	KGM		KGM		Agglomérés de céréales, nda sous forme de pellets 1103.29
Other countries	25 450	2	435 102	69	Autres pays
Total	25 450	2	435 102	69	Total
1104.11 Barley, rolled or flaked grains	KGM		KGM		Grains d'orge aplatis ou en flocons 1104.11
Other countries	82 256	32	298 785	154	Autres pays
Total	82 256	32	298 785	154	Total
1104.12 Oats, rolled or flaked grains	KGM		KGM		Grains d'avoine aplatis ou en flocons 1104.12
United States	3 815 398	1,945	14 551 159	7,659	États-Unis
Venezuela	38 293	11	642 593	334	Venezuela
Mexico			648 017	370	Mexique
Panama	96 910	78	665 812	452	Panama
Other countries	392 315	202	1 516 404	896	Autres pays
Total	4 342 916	2,237	18 023 985	9,713	Total
1104.19 Cereals, rolled or flaked grains nes	KGM		KGM		Grains de céréales nda, aplatis ou en flocons 1104.19
United States	248 161	176	2 192 284	1,184	États-Unis
Other countries			5 292	5	Autres pays
Total	248 161	176	2 197 576	1,190	Total
1104.21 Barley,hulled,pearled,sliced or kibbled	KGM		KGM		Grains d'orge travaillés (ie, mondés, perlés, tranchés ou concassés) 1104.21
United States	166 940	86	935 062	475	États-Unis
Other countries			110 138	84	Autres pays
Total	166 940	86	1 045 200	560	Total
1104.22 Oats, hulled,pearled,sliced or kibbled	KGM		KGM		Grains d'avoine travaillés (ie, mondés, perlés, tranchés ou concassés) 1104.22
United States	1 120 551	488	8 217 762	3,336	États-Unis
Other countries	54 203	18	747 925	410	Autres pays
Total	1 174 754	507	8 965 687	3,746	Total
1104.23 Maize (corn), hulled, pearled, sliced or kibbled	KGM		KGM		Grains de maïs travaillés (ie, mondés, perlés, tranchés ou concassés) 1104.23
Other countries	83 422	17	141 014	32	Autres pays
Total	83 422	17	141 014	32	Total
1104.29 Cereals, hulled, pearled, sliced or kibbled nes	KGM		KGM		Grains de céréales nda, travaillés (ie mondés, perlés, tranchés ou concassés) 1104.29
Other countries	30 611	22	189 608	152	Autres pays
Total	30 611	22	189 608	152	Total
1104.30 Germ of cereals, whole, rolled, flaked or ground	KGM		KGM		Germes de céréales, entiers, aplatis, en flocons ou moulus 1104.30
United States	1 813 773	722	6 767 597	2,662	États-Unis
Other countries	31 500	28	49 000	45	Autres pays
Total	1 845 273	751	6 816 597	2,707	Total
1105.10 Potato flour, meal and powder	KGM		KGM		Farine, semoule et poudre de pommes de t 1105.10 re
Philippines	100 000	119	461 400	550	Philippines
Total	100 000	119	461 400	550	Total
1105.20 Potato flakes, granules and pellets	KGM		KGM		Flocons de pomme de terre granulés et agglomérés sous forme de pellets 1105.20
United States	51 408	78	360 036	488	États-Unis
Israel	19 500	37	172 234	333	Israël
Japan	61 272	75	395 885	536	Japon
Other countries	20 000	25	763 497	983	Autres pays
Total	152 180	216	1 691 652	2,341	Total
1106.10 Flour, meal and powder of the dried leguminous veg of heading No 07.13	KGM		KGM		Farines, semoules et poudre des légumes à cosse secs du No 07.13 1106.10
United States	119 031	107	636 139	554	États-Unis
Other countries			39 663	52	Autres pays
Total	119 031	107	675 802	606	Total

Commodity/Country	May 1997 Mai 1997 Quantity Quantité	May 1997 Mai 1997 Value Valeur $'000	Cumulative Totals Totaux cumulatifs Quantity Quantité	Cumulative Totals Totaux cumulatifs Value Valeur $'000	Marchandise/Pays	
1106.30 Flour, meal and powder of edible fruits & nuts & peel of citrus fruit or melons	KGM		KGM		Farines, semoules et poudres des fruits comes et d'écorces d'agrumes ou melons	1106.30
Other countries			850	12	Autres pays	
Total			850	12	Total	
1107.10 Malt, not roasted	KGM		KGM		Malt non torréfié	1107.10
United States	4 075 719	2,193	12 827 669	7,084	États-Unis	
Japan	10 395 320	5,103	88 139 142	43,915	Japon	
Korea, South	1 662 528	756	25 816 256	11,454	Corée du Sud	
Brazil			28 896 400	14,415	Brésil	
Colombia			5 883 475	3,360	Colombie	
Costa Rica	983 380	487	1 621 120	898	Costa Rica	
El Salvador			1 004 330	555	El Salvador	
Guatemala	189 000	104	489 000	270	Guatemala	
Haiti			250 000	264	Haïti	
Mexico			2 673 675	1,285	Mexique	
Panama			1 667 331	1,085	Panama	
Other countries	49 500	28	325 590	184	Autres pays	
Total	17 355 447	8,674	169 593 988	84,774	Total	
1107.20 Malt, roasted	KGM		KGM		Malt torréfié	1107.20
Japan			3 472 853	1,804	Japon	
Total			3 472 853	1,804	Total	
1108.11 Wheat, starch	KGM		KGM		Amidon de froment (blé)	1108.11
United States	418 764	152	1 244 863	607	États-Unis	
Total	418 764	152	1 244 863	607	Total	
1108.12 Maize (corn) starch	KGM		KGM		Amidon de maïs	1108.12
United States	3 859 021	1,670	17 926 197	7,794	États-Unis	
Other countries			218 027	155	Autres pays	
Total	3 859 021	1,670	18 144 224	7,949	Total	
1108.13 Potato starch	KGM		KGM		Fécule de pommes de terre	1108.13
United States	367 284	146	1 356 311	584	États-Unis	
Total	367 284	146	1 356 311	584	Total	
1108.14 Manioc (cassava) starch	KGM		KGM		Fécule de manioc (cassave)	1108.14
Other countries	907	11	47 912	103	Autres pays	
Total	907	11	47 912	103	Total	
1108.19 Starches nes	KGM		KGM		Amidons et fécules, nda	1108.19
Other countries	20 849	14	238 978	259	Autres pays	
Total	20 849	14	238 978	259	Total	
1109.00 Wheat gluten, whether or not dried	KGM		KGM		Gluten de froment (blé), même à l'état sec	1109.00
United States	645 660	1,178	2 976 518	5,440	États-Unis	
Total	645 660	1,178	2 976 518	5,440	Total	
1201.00 Soya beans	KGM		KGM		Fèves de soja, même concassées	1201.00
United States	8 595 414	3,800	24 966 470	10,924	États-Unis	
Finland			11 468 036	4,231	Finlande	
Italy	40 000	44	2 563 676	2,067	Italie	
Netherlands	322 782	193	1 490 077	834	Pays-Bas	
Norway			57 841 790	22,538	Norvège	
Saudi Arabia			444 578	269	Arabie Saoudite	
Hong Kong	1 237 240	699	10 151 232	5,207	Hong Kong	
Malaysia	1 456 200	804	7 864 598	4,152	Malaisie	
Singapore	1 024 650	559	8 802 065	4,577	Singapour	
China, P. Rep.	908 000	467	2 394 600	1,192	Chine, Rép. pop.	
Indonesia	151 200	78	1 194 400	566	Indonésie	
Japan	9 963 299	3,321	32 607 666	17,684	Japon	
Korea, South			1 956 650	1,181	Corée du Sud	
Philippines	340 200	194	1 152 630	588	Philippines	
Other countries	296 011	202	2 103 274	1,379	Autres pays	
Total	24 334 996	10,365	167 001 742	77,396	Total	
1202.20 Ground-nuts shelled, whether or not broken, not roasted or otherwise cooked	KGM		KGM		Arachides non grillées ni autrement cuites, décortiquées même concassées	1202.20
Other countries			116 192	102	Autres pays	
Total			116 192	102	Total	
1204.00 Linseed, whether or not broken	KGM		KGM		Graines de lin, même concassées	1204.00
United States	20 592 172	8,437	90 927 399	37,379	États-Unis	
Belgium	52 217 743	17,080	108 012 208	38,567	Belgique	
Germany	20 866	15	547 380	375	Allemagne	
Netherlands	17 399 912	7,454	17 541 210	7,583	Pays-Bas	
Egypt			3 500 000	1,572	Égypte	
Japan	10 444 210	3,994	42 364 577	16,602	Japon	
Korea, South	550 000	240	2 857 648	1,183	Corée du Sud	
Other countries	479 080	230	2 053 953	1,209	Autres pays	
Total	101 703 983	37,451	267 804 375	104,474	Total	

TABLE 3. DOMESTIC EXPORTS BY COMMODITY AND COUNTRY, H.S. BASED
TABLEAU 3. EXPORTATIONS NATIONALES PAR MARCHANDISE ET PAYS, BASE DU S.H.

Commodity/Country	May 1997 Mai 1997 Quantity Quantité	May 1997 Mai 1997 Value Valeur $'000	Cumulative Totals Totaux cumulatifs Quantity Quantité	Cumulative Totals Totaux cumulatifs Value Valeur $'000	Marchandise/Pays	
1205.00 Rape or colza seeds, whether or not broken	KGM		KGM		Graines de navette ou de colza, même concassées	1205.00
United States	15 511 012	7,338	127 030 105	58,457	États-Unis	
Belgium			35 686 477	16,031	Belgique	
Japan	55 749 164	25,526	807 262 227	361,788	Japon	
Brazil			57 000	426	Brésil	
Mexico			175 583 698	78,685	Mexique	
Other countries			70 250	322	Autres pays	
Total	71 260 176	32,864	1 145 689 757	515,710	Total	
1206.00 Sunflower seeds, whether or not broken	KGM		KGM		Graines de tournesol, même concassées	1206.00
United States	1 882 268	779	6 923 586	2,948	États-Unis	
Germany	197 428	349	1 027 859	1,496	Allemagne	
Netherlands	55 498	72	422 683	557	Pays-Bas	
Turkey	112 924	72	332 757	285	Turquie	
Other countries	156 747	90	1 324 455	1,089	Autres pays	
Total	2 404 865	1,364	10 031 340	6,376	Total	
1207.10 Palm nuts and kernels, whether or not broken	KGM		KGM		Noix et amandes de palmiste, même concassées	1207.10
Other countries			25 950	118	Autres pays	
Total			25 950	118	Total	
1207.40 Sesamum seeds, whether or not broken	KGM		KGM		Graines de sésame, même concassées	1207.40
Other countries	30 799	18	73 807	59	Autres pays	
Total	30 799	18	73 807	59	Total	
1207.50 Mustard seeds, whether or not broken	KGM		KGM		Graines de moutarde, même concassées	1207.50
United States	3 434 830	2,383	23 250 564	14,376	États-Unis	
United Kingdom	120 412	92	538 785	425	Royaume-Uni	
Belgium	2 681 751	1,398	19 043 811	10,033	Belgique	
Finland	83 112	122	350 732	402	Finlande	
France	2 427 300	1,456	2 756 665	1,762	France	
Germany	959 168	578	1 144 468	837	Allemagne	
Netherlands	2 415 000	1,145	2 460 307	1,209	Pays-Bas	
Switzerland	3 220 000	1,843	3 220 000	1,843	Suisse	
Japan	832 554	448	5 184 602	2,937	Japon	
Korea, South	141 235	74	890 716	444	Corée du Sud	
Thailand			607 820	321	Thaïlande	
Other countries	396 322	376	1 754 816	1,640	Autres pays	
Total	16 711 684	9,919	61 203 286	36,234	Total	
1207.60 Safflower seeds, whether or not broken	KGM		KGM		Graines de carthame, même concassées	1207.60
Other countries	63 730	43	260 898	175	Autres pays	
Total	63 730	43	260 898	175	Total	
1207.91 Poppy seeds, whether or not broken	KGM		KGM		Graines d'oeillette ou de pavot, même concassées	1207.91
Other countries			7 375	29	Autres pays	
Total			7 375	29	Total	
1207.99 Oil seeds and oleaginous fruits, nes, whether or not broken	KGM		KGM		Graines et fruits oléagineux, nda, même concassés	1207.99
Other countries	7 894	61	89 911	263	Autres pays	
Total	7 894	61	89 911	263	Total	
1208.10 Soya bean flour and meals	KGM		KGM		Farine de fèves de soja	1208.10
United States	268 875	121	1 793 130	757	États-Unis	
Other countries			85 699	90	Autres pays	
Total	268 875	121	1 878 829	848	Total	
1208.90 Flours and meals of oil seeds or oleaginous fruits, except mustard, nes	KGM		KGM		Farine de graines nda ou de fruits oléagineux, exc la farine de moutarde	1208.90
Taiwan	778 460	300	1 283 100	445	Taiwan	
Other countries	13 018	4	157 825	89	Autres pays	
Total	791 478	304	1 440 925	535	Total	
1209.21 Seeds, lucerne (alfalfa), for sowing	KGM		KGM		Graines de luzerne à ensemencer	1209.21
United States	438 347	1,294	2 871 729	9,310	États-Unis	
Italy	197 650	521	762 350	2,091	Italie	
Argentina			225 250	476	Argentine	
Other countries			103 433	311	Autres pays	
Total	635 997	1,816	3 962 762	12,189	Total	
1209.22 Seeds, clover, for sowing	KGM		KGM		Graines de trèfle (Trifolium spp) à ensemencer	1209.22
United States	194 289	324	1 848 680	3,706	États-Unis	
Italy			208 068	523	Italie	
Argentina			180 000	670	Argentine	
Other countries			186 343	441	Autres pays	
Total	194 289	324	2 423 091	5,342	Total	

Commodity/Country	May 1997 Mai 1997 Quantity Quantité	May 1997 Mai 1997 Value Valeur $'000	Cumulative Totals Totaux cumulatifs Quantity Quantité	Cumulative Totals Totaux cumulatifs Value Valeur $'000	Marchandise/Pays	
1209.23 Seeds, fescue, for sowing	KGM		KGM		Graines de fétuque à ensemencer	1209.23
United States	2 596 883	4,048	12 977 662	20,205	États-Unis	
United Kingdom	25 000	133	711 482	1,568	Royaume-Uni	
Germany	36 139	67	411 389	887	Allemagne	
Italy	19 051	28	197 635	425	Italie	
Netherlands	68 644	126	314 521	565	Pays-Bas	
Other countries	35 563	129	423 095	897	Autres pays	
Total	2 781 280	4,533	15 035 784	24,549	Total	
1209.24 Seeds, Kentucky blue grass, for sowing	KGM		KGM		Graines du pâturin des prés du Kentucky à ensemencer	1209.24
United States	20 035	80	265 460	856	États-Unis	
Other countries	5 249	17	59 704	182	Autres pays	
Total	25 284	98	325 164	1,039	Total	
1209.25 Seeds, rye grass, for sowing	KGM		KGM		Graines de ray grass à ensemencer	1209.25
United States	26 807	83	75 478	270	États-Unis	
Other countries			39 168	144	Autres pays	
Total	26 807	83	114 646	414	Total	
1209.26 Seeds, Timothy grass, for sowing	KGM		KGM		Graines de fléole des prés à ensemencer	1209.26
United States	214 763	302	1 081 824	1,216	États-Unis	
United Kingdom	63 950	230	330 501	852	Royaume-Uni	
Finland			132 000	259	Finlande	
Germany	55 025	77	276 001	498	Allemagne	
Netherlands	11 175	25	481 768	876	Pays-Bas	
Other countries	36 000	55	862 738	909	Autres pays	
Total	380 913	691	3 164 832	4,612	Total	
1209.29 Seeds of forage plants, except beet seeds, for sowing nes	KGM		KGM		Graines fourragères, excepté les graines de betteraves, à ensemencer, nda	1209.29
United States	291 496	1,021	1 221 348	3,666	États-Unis	
United Kingdom	19 050	39	76 033	324	Royaume-Uni	
Other countries	13 637	39	276 601	1,035	Autres pays	
Total	324 183	1,100	1 573 982	5,025	Total	
1209.30 Seeds, flower, for sowing	KGM		KGM		Graines de plantes herbacées utilisées princip pour leurs fleurs, à ensemencer	1209.30
United States			17 641	662	États-Unis	
Total			17 641	662	Total	
1209.91 Seeds, vegetable, nes for sowing	KGM		KGM		Graines de légumes nda, à ensemencer	1209.91
United States	2 580	55	26 721	405	États-Unis	
Other countries	18 055	30	33 126	61	Autres pays	
Total	20 635	85	59 847	467	Total	
1209.99 Seeds, fruit and spores for sowing, nes	KGM		KGM		Graines nda, fruits et spores à ensemencer	1209.99
Other countries	731	7	7 584	126	Autres pays	
Total	731	7	7 584	126	Total	
1210.10 Hop cones, not ground, powdered or pelleted	KGM		KGM		Cônes de houblon, non broyés ni moulus ni sous forme de pellets	1210.10
Other countries			28 697	61	Autres pays	
Total			28 697	61	Total	
1210.20 Hop cones, ground, powdered or pelleted and lupulin	KGM		KGM		Cônes de houblon, broyés, moulus ou sous forme de pellets; lupuline	1210.20
Other countries			16 364	117	Autres pays	
Total			16 364	117	Total	
1211.10 Liquorice roots used primarily in pharm, perf, insecticide, fungicide or sim purp	KGM		KGM		Racines de réglisse util princip en parf méd ou à usages insect; parasit ou sim	1211.10
Other countries			12 500	10	Autres pays	
Total			12 500	10	Total	
1211.20 Ginseng roots used primarily in pharm, perf, insecticide, fungicide or sim purp	KGM		KGM		Racines de ginseng util princip en parf, méd ou à usages insect, parasit ou sim	1211.20
United States	350	9	7 148	253	États-Unis	
Hong Kong	45 386	2,287	343 930	18,410	Hong Kong	
Singapore	2 545	194	18 315	1,309	Singapour	
China, P. Rep.	5 444	300	17 457	1,068	Chine, Rép. pop.	
Taiwan			16 091	761	Taiwan	
Other countries	1 497	42	7 257	261	Autres pays	
Total	55 222	2,834	410 198	22,064	Total	
1211.90 Plants &pts of plants(incl seed & fruit) used in pharm, perf, insect etc nes	KGM		KGM		Plantes, parties de plantes, graines et fruits util princip en parf, méd,etc nda	1211.90
Other countries	3 323	19	71 282	240	Autres pays	
Total	3 323	19	71 282	240	Total	
1212.20 Seaweeds and other algae, fresh, chilled, frozen or dried w/n ground					Algues, fraîches, réfrigérées,congelées ou sèches, même pulvérisées	1212.20
United States		203		1,130	États-Unis	

TABLE 3. DOMESTIC EXPORTS BY COMMODITY AND COUNTRY, H.S. BASED
TABLEAU 3. EXPORTATIONS NATIONALES PAR MARCHANDISE ET PAYS, BASE DU S.H.

Commodity/Country	May 1997 Mai 1997 Quantity Quantité	May 1997 Mai 1997 Value Valeur $'000	Cumulative Totals Totaux cumulatifs Quantity Quantité	Cumulative Totals Totaux cumulatifs Value Valeur $'000	Marchandise/Pays
(Cont'd)					(Suite)
1212.20 Seaweeds and other algae, fresh, chilled, frozen or dried w/n ground					Algues, fraîches, réfrigérées,congelées ou sèches, même pulvérisées 1212.20
Denmark		69		388	Danemark
Japan		126		380	Japon
Taiwan		224		690	Taiwan
Other countries		45		910	Autres pays
Total		669		3,498	Total
1212.99 Vegetable products nes used primarily for human consumption	KGM		KGM		Produits végétaux nda utilisés princip pour l'alimentation humaine 1212.99
Other countries	9 930	18	43 570	58	Autres pays
Total	9 930	18	43 570	58	Total
1213.00 Cereal straw and husks, unprepd, whether or not chopped, ground,pressed, pelleted	TNE		TNE		Pailles & balles de céréales brutes,même hachées,moulues,pressées ou en pellets 1213.00
Other countries	365	65	1 443	246	Autres pays
Total	365	65	1 443	246	Total
1214.10 Lucerne (alfalfa) meal and pellets	TNE		TNE		Farine et agglomérés sous forme de pellets de luzerne 1214.10
United States	4 849	875	15 839	3,019	États-Unis
Japan	3 632	767	96 249	19,843	Japon
Korea, South			14 298	2,316	Corée du Sud
Taiwan	1 862	464	11 459	2,756	Taiwan
Other countries	18	4	1 436	238	Autres pays
Total	10 361	2,111	139 281	28,173	Total
1214.90 Swedes,mangolds,fodder roots,hay,clover, sainfoin,forage kale,etc,pelleted or not	TNE		TNE		Rutabagas,betteraves fourragères,racines fourragères, foin, etc même en pellets 1214.90
United States	7 850	1,674	54 038	11,574	États-Unis
Japan	15 333	4,183	128 821	34,064	Japon
Korea, South	1 339	301	7 842	1,757	Corée du Sud
Taiwan	768	188	5 701	1,244	Taiwan
Other countries	191	76	737	346	Autres pays
Total	25 481	6,424	197 139	48,986	Total
1301.10 Lac	KGM		KGM		Gomme laque 1301.10
United States	42 880	364	177 489	1,507	États-Unis
Total	42 880	364	177 489	1,507	Total
1301.90 Natural gums, resins,gum-resins and oleoresins (ex balsam), exc arabic gum	KGM		KGM		Gommes,résines,gommes-résines et oléorésines (baumes) nat a/q gomme arabique 1301.90
Other countries	21 092	7	184 386	204	Autres pays
Total	21 092	7	184 386	204	Total
1302.14 Pyrethrum or roots of plants containing rotenone, extr exc extracted oleoresins	KGM		KGM		Extraits de pyrèthre ou de racines de plantes à roténone a/q extr d'oléorésine 1302.14
Other countries			140	4	Autres pays
Total			140	4	Total
1302.19 Vegetable saps and extracts (incl vanilla),nes except extracted oleoresins	KGM		KGM		Sucs et extraits végétaux(incl vanille), nda, sauf extraits d'oléorésines 1302.19
United States	11 323	242	31 991	1,065	États-Unis
Japan	1 074	139	14 562	763	Japon
Other countries	877	40	1 966	207	Autres pays
Total	13 274	423	48 519	2,036	Total
1302.20 Pectic substances, pectinates & pectates	KGM		KGM		Matières pectiques, pectinates et pectates 1302.20
Other countries			2 814	37	Autres pays
Total			2 814	37	Total
1302.32 Mucilages and thickeners derived from locust beans and seeds or guar seeds	KGM		KGM		Mucilages & épaississants de caroubes, & graines de caroube ou de guarée,même mod 1302.32
Other countries			3 992	7	Autres pays
Total			3 992	7	Total
1302.39 Mucilages and thickeners nes, modified or not, derived from vegetable products	KGM		KGM		Mucilages & épaississants dérivés des végétaux, même modifiés, nda 1302.39
United States	14 449	118	51 226	365	États-Unis
Other countries			3 500	17	Autres pays
Total	14 449	118	54 726	383	Total
1404.90 Vegetable products nes					Produits végétaux, nda 1404.90
United States		663		1,563	États-Unis
Total		663		1,563	Total
1501.00 Pig fat (incl lard) & poultry fat, rendered, o/t hd No. 02.09 or 15.03	KGM		KGM		Graisses fondues de porc (incl saindoux) & volailles, sauf n° 02.09 ou 15.03 1501.00
United States	566 093	334	2 550 117	1,610	États-Unis
Hong Kong			727 051	778	Hong Kong
Other countries			280 079	233	Autres pays
Total	566 093	334	3 557 247	2,622	Total

Commodity/Country	May 1997 Mai 1997 Quantity Quantité	May 1997 Mai 1997 Value Valeur $'000	Cumulative Totals Totaux cumulatifs Quantity Quantité	Cumulative Totals Totaux cumulatifs Value Valeur $'000	Marchandise/Pays
1502.00 Bovine, sheep & goat fats, o/t hd No. 15.03	KGM		KGM		Graisses de bovins, ovins ou caprins, sauf n° 15.03 1502.00
United States	3 951 984	1,859	16 145 233	8,501	États-Unis
Belgium	6 000 884	3,472	28 850 962	18,914	Belgique
Germany			500 000	312	Allemagne
Netherlands			5 997 016	3,746	Pays-Bas
Algeria	6 287 180	3,354	6 287 180	3,354	Algérie
China, P. Rep.			1 788 192	1,191	Chine, Rép. pop.
Japan	4 520 609	2,894	22 651 615	14,909	Japon
Korea, South	1 288 818	646	1 288 818	646	Corée du Sud
Other countries			23 360	21	Autres pays
Total	22 049 475	12,228	83 532 376	51,598	Total
1503.00 Lard stearin & oil, oleostearin & oil & tallow oil,not emulsifd,mxd or o/w prepr	KGM		KGM		Stéarine sola,huile de saindoux & suif oléo(stéar & marg) non émul,mél, ou prép 1503.00
Other countries			34 126	37	Autres pays
Total			34 126	37	Total
1504.10 Fish-liver oils & their fractions, refined or not, but not chemically mod	KGM		KGM		Huiles de foies de poissons & leurs fract, même raffinées mais non chim mod 1504.10
Other countries			5 974	22	Autres pays
Total			5 974	22	Total
1504.20 Fish fats & oils & their fractions exc liver,refined or not, not chemically mod	KGM		KGM		Graisses et huiles de poissons & leurs fract,exc foies, même raff, non chim mod 1504.20
United States	483 241	487	1 625 025	1,614	États-Unis
Total	483 241	487	1 625 025	1,614	Total
1504.30 Marine mammal fats & oils & their fract, refined or not, but not chemically mod	KGM		KGM		Graisses & huiles de mammifères marins & leurs fract, même raff, non chim mod 1504.30
Other countries			20 000	40	Autres pays
Total			20 000	40	Total
1506.00 Animal fats & oils & their fractions nes refined or not, but not chemically mod	KGM		KGM		Graisses & huiles animales et leurs fract, même raff, mais non chim mod, nda 1506.00
United States	340	4	940 912	388	États-Unis
Other countries			104 245	69	Autres pays
Total	340	4	1 045 157	458	Total
1507.10 Soya-bean oil crude, whether or not degummed	KGM		KGM		Huile de soja brute, même dégommée 1507.10
United States	190 739	151	3 347 174	2,652	États-Unis
Other countries			8 840	12	Autres pays
Total	190 739	151	3 356 014	2,665	Total
1507.90 Soya-bean oil and its fractions, refined but not chemically modified	KGM		KGM		Huile de soja et ses fractions,raffinées mais non chimiquement modifiées 1507.90
United States	3 140 884	2,970	7 100 910	6,762	États-Unis
Angola			468 832	528	Angola
Hong Kong			2 950 241	2,216	Hong Kong
Total	3 140 884	2,970	10 519 983	9,506	Total
1508.10 Ground-nut oil, crude	KGM		KGM		Huile d'arachide brute 1508.10
United States	31 027	95	188 964	574	États-Unis
Total	31 027	95	188 964	574	Total
1509.90 Olive oil and its fractions refined but not chemically modified	KGM		KGM		Huile d'olive et ses fractions,raffinées mais non chimiquement modifiées 1509.90
Other countries	4 262	20	7 556	38	Autres pays
Total	4 262	20	7 556	38	Total
1512.19 Sunflower-seed or safflower oil & their fractions refined but not chem modified	KGM		KGM		Huiles de tournesol ou de carthame et leurs fract, raffinées,mais non chim mod 1512.19
Other countries	3 855	6	11 949	30	Autres pays
Total	3 855	6	11 949	30	Total
1512.29 Cotton-seed and its fractions refined but not chemically modified	KGM		KGM		Huile de coton et ses fractions, raffinées, mais non chim modifiées 1512.29
Other countries			21 190	55	Autres pays
Total			21 190	55	Total
1513.11 Coconut (copra) oil crude	KGM		KGM		Huile de coco (huile de coprah) brute 1513.11
Other countries	261	4	261	4	Autres pays
Total	261	4	261	4	Total
1513.19 Coconut (copra) oil and its fractions refined but not chemically modified	KGM		KGM		Huile de coco (huile de coprah) et ses fractions, raffinées, mais non chim mod 1513.19
Other countries	100	3	149 693	210	Autres pays
Total	100	3	149 693	210	Total
1514.10 Canola, rape, colza or mustard oil, crude	KGM		KGM		Canola, huile de navette, de colza ou de moutarde, brutes 1514.10
United States	8 412 171	6,008	50 108 749	38,017	États-Unis
Hong Kong	1 500 133	1,189	2 000 272	1,558	Hong Kong

TABLE 3. DOMESTIC EXPORTS BY COMMODITY AND COUNTRY, H.S. BASED
TABLEAU 3. EXPORTATIONS NATIONALES PAR MARCHANDISE ET PAYS, BASE DU S.H.

Commodity/Country	May 1997 Mai 1997 Quantity Quantité	May 1997 Mai 1997 Value Valeur $'000	Cumulative Totals Totaux cumulatifs Quantity Quantité	Cumulative Totals Totaux cumulatifs Value Valeur $'000	Marchandise/Pays
(Cont'd)					(Suite)
1514.10 Canola, rape, colza or mustard oil, crude	KGM		KGM		Canola, huile de navette, de colza ou de moutarde, brutes 1514.10
China, P. Rep.			3 006 110	2,173	Chine, Rép. pop.
Japan			1 004 497	1,010	Japon
Korea, South	1 003 824	745	1 305 492	971	Corée du Sud
Taiwan	800 290	503	1 301 685	879	Taiwan
Other countries			18 347	11	Autres pays
Total	11 716 418	8,447	58 745 152	44,622	Total
1514.90 Canola, rape,colza/mustard oil & their fract,refined but not chem modified	KGM		KGM		Canola,huile de navette,colza/moutarde & leurs fract,raff,mais non chim mod 1514.90
United States	25 434 053	22,045	108 238 282	95,370	États-Unis
Hong Kong	16 484	24	16 485 883	13,476	Hong Kong
Singapore	980 399	858	1 015 220	899	Singapour
China, P. Rep.			3 992 908	3,227	Chine, Rép. pop.
Japan	85 280	108	1 772 745	1,892	Japon
Taiwan	47 813	72	673 961	832	Taiwan
Other countries	485 442	555	1 425 494	1,541	Autres pays
Total	27 049 471	23,664	133 604 493	117,239	Total
1515.11 Linseed oil, crude	KGM		KGM		Huile de lin brute 1515.11
Korea, South	721 016	550	1 830 465	1,286	Corée du Sud
Other countries	693	8	66 763	125	Autres pays
Total	721 709	558	1 897 228	1,411	Total
1515.19 Linseed oil and its fractions, refined but not chemically modified	KGM		KGM		Huile de lin et ses fractions, raffinées mais non chimiquement modifiées 1515.19
United States	25 506	168	1 034 387	1,282	États-Unis
Korea, South			555 889	511	Corée du Sud
Other countries			5 226	28	Autres pays
Total	25 506	168	1 595 502	1,822	Total
1515.21 Maize (corn) oil crude	KGM		KGM		Huile de maïs brute 1515.21
Other countries			84 180	69	Autres pays
Total			84 180	69	Total
1515.29 Maize (corn) oil and its fractions, refined but not chemically modified	KGM		KGM		Huile de maïs et ses fractions,raffinées mais non chimiquement modifiées 1515.29
United States	233 307	330	2 057 651	2,567	États-Unis
Other countries			41 222	83	Autres pays
Total	233 307	330	2 098 873	2,650	Total
1515.50 Sesame oil and its fractions whether or not refined, but not chemically modified	KGM		KGM		Huile de sésame et ses fractions, même raffinées, mais non chim modifiées 1515.50
Other countries	394	7	960	19	Autres pays
Total	394	7	960	19	Total
1515.60 Jojoba oil and its fractions whether or not refined, but not chemically modified	KGM		KGM		Huile de jojoba et ses fractions, même raffinées, mais non chim modifiées 1515.60
Other countries			2 000	6	Autres pays
Total			2 000	6	Total
1515.90 Veg fats & oils nes & their fractions, refined or not but not chemically mod	KGM		KGM		Graisses & huiles végnda & leurs fract, même raffinées mais non chim modifiées 1515.90
United States	11 727	402	54 139	1,287	États-Unis
Other countries			16 980	19	Autres pays
Total	11 727	402	71 119	1,307	Total
1516.10 Animal fats & oils & fract hydrogenated, inter or re-esterified, etc,ref'd or not	KGM		KGM		Graisses & huiles animales & leurs fract hydrogénées, interestérif, etc,même raff 1516.10
Other countries	20 790	18	102 031	100	Autres pays
Total	20 790	18	102 031	100	Total
1516.20 Veg fats &oils & fractions hydrogenated, inter or re-esterified, etc,ref'd or not	KGM		KGM		Graisses & huiles vég et leurs fractions hydrogénées, interestérif, etc,même raff 1516.20
United States	8 856 306	8,917	40 230 012	38,388	États-Unis
Other countries			87 191	102	Autres pays
Total	8 856 306	8,917	40 317 203	38,491	Total
1517.10 Margarine, excluding liquid margarine	KGM		KGM		Margarine, à l'exclusion de la margarine liquide 1517.10
United States	64 872	105	900 156	2,469	États-Unis
Other countries	11 712	16	204 639	323	Autres pays
Total	76 584	121	1 104 795	2,792	Total
1517.90 Edible mx or prep of animal or veg fats & oils or of fractions excl hd No 15.16	KGM		KGM		Mél ou prép ali de graisses ou huiles animales ou vég ou de fract exc No 15.16 1517.90
United States	166 095	241	394 784	956	États-Unis
Hong Kong	237 450	247	952 548	951	Hong Kong
Jamaica	72 879	74	351 834	375	Jamaïque
Cuba	65 102	109	200 204	372	Cuba
Other countries	68 409	84	124 776	148	Autres pays
Total	609 935	757	2 024 146	2,803	Total

Commodity/Country	May 1997 Mai 1997 Quantity Quantité	May 1997 Mai 1997 Value Valeur $'000	Cumulative Totals Totaux cumulatifs Quantity Quantité	Cumulative Totals Totaux cumulatifs Value Valeur $'000	Marchandise/Pays
1518.00 Animal or veg fats & oils & fract boiled oxid,etc, & ined mix/prep nes excl 15.16	KGM		KGM		Graisses & huil ani/vég &fract cuit,oxyd etc & mél/prép non ali nda, exc No 15.16 1518.00
United States	647 761	528	3 121 214	2,750	États-Unis
Total	647 761	528	3 121 214	2,750	Total
1520.00 Glycerol crude ; glycerol waters and glycerol lyes	KGM		KGM		Glycérol brut ; eaux et lessives glycérineuses 1520.00
United States	289 312	357	2 024 695	2,817	États-Unis
Total	289 312	357	2 024 695	2,817	Total
1521.10 Vegetable waxes excluding triglycerides, whether or not refined or coloured	KGM		KGM		Cires végétales (autres que les triglycérides) même raffinés ou colorés 1521.10
Other countries			22 237	17	Autres pays
Total			22 237	17	Total
1521.90 Beeswax,other insect waxes & spermaceti whether or not refined or coloured	KGM		KGM		Cire d'abeilles ou d'autres insectes et spermaceti même raffinés ou colorés 1521.90
United States	2 153	9	41 882	264	États-Unis
Total	2 153	9	41 882	264	Total
1522.00 Degras & residues from fatty substances or animal or vegetable waxes	KGM		KGM		Dégras; résidus provenant du trait des corps gras ou des cires animales ou vég 1522.00
United States	471 181	193	2 764 119	957	États-Unis
Total	471 181	193	2 764 119	957	Total
1601.00 Sausages & sim prod of meat, meat offal or blood & food prep based on these prod	KGM		KGM		Saucisses, saucissons & prod sim,viande, abats, sang; prép ali à base de ces prod 1601.00
United States	265 473	1,248	1 053 376	5,536	États-Unis
Russia	491 502	914	3 696 735	7,679	Russie
United Arab Emir.			263 996	401	Émir. arabes unis
Japan	37 123	183	286 288	1,307	Japon
Cuba	73 153	173	912 698	1,475	Cuba
Other countries	17 126	115	259 301	809	Autres pays
Total	884 377	2,634	6 472 394	17,210	Total
1602.10 Homogenized preparations of meat and meat offal	KGM		KGM		Préparations homogénéisées de viandes, d'abats ou de sang 1602.10
Other countries	22 698	36	31 247	53	Autres pays
Total	22 698	36	31 247	53	Total
1602.20 Livers of any animal prepared or preserved	KGM		KGM		Foies de tous animaux préparés ou conservés 1602.20
United States	13 585	127	70 780	630	États-Unis
Other countries			9 761	44	Autres pays
Total	13 585	127	80 541	674	Total
1602.31 Turkey meat and meat offal prepared or preserved, excluding livers	KGM		KGM		Viandes et abats de dinde préparés ou conservés, excepté les foies 1602.31
Other countries	4 670	20	28 670	34	Autres pays
Total	4 670	20	28 670	34	Total
1602.32 Chicken & capon meat & meat offal prep or presvd exc livers	KGM		KGM		Viandes et abats de coqs & poules prép ou cons exc dinde & foies d'animaux 1602.32
United States	44 833	75	345 686	1,552	États-Unis
Other countries			91 725	250	Autres pays
Total	44 833	75	437 411	1,803	Total
1602.39 Duck, goose & guinea fowl meat & meat offal prep or presvd exc livers	KGM		KGM		Viandes et abats de canards,oies et pintades prép ou cons a/q foies 1602.39
United States	16 026	103	204 211	1,151	États-Unis
Total	16 026	103	204 211	1,151	Total
1602.41 Hams and cuts thereof of swine prepared or preserved	KGM		KGM		Jambons et leurs morceaux, préparés ou conservés 1602.41
United States	1 311 977	7,110	6 262 660	33,844	États-Unis
Other countries			32 855	172	Autres pays
Total	1 311 977	7,110	6 295 515	34,017	Total
1602.42 Shoulders and cut thereof of swine prepared or preserved	KGM		KGM		Épaules et leurs morceaux de porc, préparés ou conservés 1602.42
United States	179 026	805	821 039	3,435	États-Unis
Japan	48 000	159	218 400	704	Japon
Other countries			17 000	40	Autres pays
Total	227 026	964	1 056 439	4,180	Total
1602.49 Swine meat & meat offal nes/exc livers/ incl mixtures, prepared or preserved	KGM		KGM		Viandes et abats de porc nda/exc foies/, mélanges inclus, préparés ou conservés 1602.49
United States	46 772	248	322 679	1,868	États-Unis
Japan	494 227	1,484	2 684 740	7,847	Japon
Total	540 999	1,732	3 007 419	9,715	Total
1602.50 Bovine meat and meat offal nes,excluding livers, prepared or preserved	KGM		KGM		Viandes et abats de bovin, préparés ou conservés, excepté les foies, nda 1602.50
United States	292 468	881	1 479 875	4,343	États-Unis

TABLE 3. DOMESTIC EXPORTS BY COMMODITY AND COUNTRY, H.S. BASED
TABLEAU 3. EXPORTATIONS NATIONALES PAR MARCHANDISE ET PAYS, BASE DU S.H.

Commodity/Country	May 1997 Mai 1997 Quantity Quantité	May 1997 Mai 1997 Value Valeur $'000	Cumulative Totals Totaux cumulatifs Quantity Quantité	Cumulative Totals Totaux cumulatifs Value Valeur $'000	Marchandise/Pays
(Cont'd)					(Suite)
1602.50 Bovine meat and meat offal nes,excluding livers, prepared or preserved	KGM		KGM		Viandes et abats de bovin, préparés ou conservés, excepté les foies, nda 1602.50
Other countries	4 632	35	38 697	313	Autres pays
Total	297 100	917	1 518 572	4,656	Total
1602.90 Meat, meat offal or blood, prepared or preserved, nes	KGM		KGM		Viandes et abats nda, y compris les prép de sang, préparés ou conservés exc foies 1602.90
Cuba	24 150	22	263 897	1,147	Cuba
Other countries	23 688	99	54 750	263	Autres pays
Total	47 838	121	318 647	1,411	Total
1603.00 Extracts & juices of meat,fish,or crust, molluscs or other aquatic invertebrates	KGM		KGM		Extraits & jus de viande,poissons,crust, mollusques ou d'autres invertebrés aqua 1603.00
Other countries	2 187	19	2 887	29	Autres pays
Total	2 187	19	2 887	29	Total
1604.11 Salmon prepared or preserved, whole or in pieces, but not minced	KGM		KGM		Saumons,entiers ou en morceaux, préparés ou conservés, excepté hachés 1604.11
United States	2 262	43	70 147	540	États-Unis
United Kingdom	459 336	2,743	1 788 693	15,023	Royaume-Uni
Belgium	18 115	121	148 671	895	Belgique
Italy	18 094	55	141 285	642	Italie
Netherlands	80 475	239	229 945	1,215	Pays-Bas
Japan	9 097	141	57 405	809	Japon
Australia	126 663	688	548 334	3,171	Australie
New Zealand	43 044	183	420 381	2,199	Nouvelle-Zélande
Other countries	48 694	150	287 041	1,030	Autres pays
Total	805 780	4,367	3 691 902	25,529	Total
1604.12 Herrings, prepared or preserved, whole or in pieces but not minced	KGM		KGM		Harengs, entiers ou en morceaux, préparés ou conservés, excepté hachés 1604.12
United States	90 379	422	808 477	3,594	États-Unis
Total	90 379	422	808 477	3,594	Total
1604.13 Sardines,sardinella & brisling or sprats prep or presvd, whole or pce excl minced	KGM		KGM		Sardines, sardinelles, sprats ou esprots entiers ou en mcx,prép ou cons,exc haché 1604.13
United States	239 404	1,198	1 231 611	5,748	États-Unis
Total	239 404	1,198	1 231 611	5,748	Total
1604.14 Tunas, skipjack & bonito, prepared or preserved, whole or in pce excl minced	KGM		KGM		Thons, listaos et bonites, entiers ou en mcx, préparés ou conservés excepté haché 1604.14
Japan			37 192	455	Japon
Other countries			56 410	169	Autres pays
Total			93 602	625	Total
1604.15 Mackerel, prepared or preserved, whole or in pieces, but not minced	KGM		KGM		Maquereaux, entiers ou en morceaux, préparés ou conservés, excepté hachés 1604.15
Other countries			9 456	14	Autres pays
Total			9 456	14	Total
1604.16 Anchovies, prepared or preserved, whole or in pieces, but not minced	KGM		KGM		Anchois, entiers ou en morceaux, préparés ou conservés, excepté hachés 1604.16
Other countries			6 632	68	Autres pays
Total			6 632	68	Total
1604.19 Fish nes, prepared or preserved, whole or in pieces, but not minced	KGM		KGM		Poissons entiers ou en morceaux, préparés ou conservés,excepté hachés,nda 1604.19
United States	513 643	2,524	3 421 242	17,428	États-Unis
Switzerland	12 468	92	94 250	705	Suisse
Other countries			3 904	24	Autres pays
Total	526 111	2,617	3 519 396	18,158	Total
1604.20 Fish prepared or preserved, except whole or in pieces	KGM		KGM		Poissons, préparés ou conservés, excepté entiers ou en morceaux 1604.20
United States	169 747	903	755 945	4,417	États-Unis
United Kingdom			57 742	564	Royaume-Uni
Italy	20 000	96	72 054	375	Italie
Switzerland	7 522	57	35 928	283	Suisse
Other countries	3 345	28	13 578	208	Autres pays
Total	200 614	1,085	935 247	5,848	Total
1604.30 Caviar and caviar substitutes prepared from fish eggs	KGM		KGM		Caviar et ses succédanés 1604.30
Finland	8 285	126	18 285	335	Finlande
Other countries	1 654	39	9 252	177	Autres pays
Total	9 939	165	27 537	513	Total
1605.10 Crab, prepared or preserved	KGM		KGM		Crabes préparés ou conservés 1605.10
United States	171 580	1,885	813 340	11,005	États-Unis
Netherlands			31 310	250	Pays-Bas
Other countries	7 187	47	52 483	389	Autres pays
Total	178 767	1,933	897 133	11,645	Total

TABLE 3. DOMESTIC EXPORTS BY COMMODITY AND COUNTRY, H.S. BASED
TABLEAU 3. EXPORTATIONS NATIONALES PAR MARCHANDISE ET PAYS, BASE DU S.H.

Commodity/Country	May 1997 Mai 1997 Quantity Quantité	May 1997 Mai 1997 Value Valeur $'000	Cumulative Totals Totaux cumulatifs Quantity Quantité	Cumulative Totals Totaux cumulatifs Value Valeur $'000	Marchandise/Pays	
1605.20 Shrimps and prawns,prepared or preserved	KGM		KGM		Crevettes préparées ou conservées	1605.20
United States	148 102	1,826	433 147	4,927	États-Unis	
United Kingdom	29 066	339	125 388	696	Royaume-Uni	
Denmark	905 482	3,659	1 697 222	7,038	Danemark	
Norway	66 950	851	212 815	2,594	Norvège	
Sweden			28 000	297	Suède	
Switzerland	13 931	105	216 663	1,732	Suisse	
Other countries	28 945	288	57 453	576	Autres pays	
Total	1 192 476	7,072	2 770 688	17,863	Total	
1605.30 Lobster, prepared or preserved	KGM		KGM		Homards préparés ou conservés	1605.30
United States	315 440	10,267	530 255	14,573	États-Unis	
Other countries			43 084	326	Autres pays	
Total	315 440	10,267	573 339	14,900	Total	
1605.40 Crustaceans nes, prepared or preserved	KGM		KGM		Crustacés nda, préparés ou conservés	1605.40
Other countries			1 189	11	Autres pays	
Total			1 189	11	Total	
1605.90 Molluscs and other aquatic invertebrates prepared or preserved	KGM		KGM		Mollusques et autres invertébrés aquatiques, préparés ou conservés	1605.90
United States	10 301	65	62 891	503	États-Unis	
United Kingdom	17 727	376	44 569	946	Royaume-Uni	
France	8 700	368	25 783	695	France	
Hong Kong	10 233	254	15 327	352	Hong Kong	
Other countries	2 460	39	62 842	612	Autres pays	
Total	49 421	1,104	211 412	3,110	Total	
1701.11 Raw sugar, cane	TNE		TNE		Sucres bruts de canne	1701.11
Other countries			66	31	Autres pays	
Total			66	31	Total	
1701.91 Refined sugar, in solid form, containing added flavouring or colouring matter	TNE		TNE		Sucres raffinés, à l'état solide, additionnés d'aromatisants ou colorants	1701.91
Other countries	4	2	50	34	Autres pays	
Total	4	2	50	34	Total	
1701.99 Refined sugar, in solid form, nes	TNE		TNE		Sucres raffinés nda, à l'état solide	1701.99
United States			1 988	655	États-Unis	
Bahamas	95	69	373	267	Bahamas	
Neth. Antilles	162	107	513	370	Antilles néerl.	
Other countries	181	120	749	509	Autres pays	
Total	438	297	3 623	1,802	Total	
1702.19 Lactose and lactose syrup, nes	KGM		KGM		Lactose et sirop de lactose, nda	1702.19
Japan	144 000	210	845 867	891	Japon	
Other countries	83 000	99	453 800	526	Autres pays	
Total	227 000	309	1 299 667	1,417	Total	
1702.20 Maple sugar and maple syrup	KGM		KGM		Sucre et sirop d'érable	1702.20
United States	1 512 699	6,554	6 738 138	29,873	États-Unis	
United Kingdom	70 521	414	207 686	1,150	Royaume-Uni	
Denmark	37 550	343	66 901	597	Danemark	
France	93 157	550	233 562	1,293	France	
Germany	154 015	669	627 969	2,805	Allemagne	
Netherlands	59 670	263	131 051	592	Pays-Bas	
Switzerland	13 140	32	82 680	268	Suisse	
Japan	64 745	328	276 778	1,732	Japon	
Taiwan	40 303	96	315 667	1,102	Taiwan	
Australia	7 888	97	75 383	661	Australie	
Other countries	28 046	176	90 644	532	Autres pays	
Total	2 081 734	9,528	8 846 459	40,609	Total	
1702.30 Glucose & glucose syrup not cntg fruct or cntg in dry state < 20% by wt fruct	KGM		KGM		Glucose & sirop de glucose contenant en poids à l'état sec < 20% de fructose	1702.30
United States	3 139 167	1,218	10 272 893	4,680	États-Unis	
Other countries	7 112	12	7 112	12	Autres pays	
Total	3 146 279	1,230	10 280 005	4,692	Total	
1702.40 Glucose inc syrup cntg in dry state at least 20% but < 50% by wt of fructose	KGM		KGM		Glucose & sirop de gluc cont en poids à l'état sec ≥ 20 % à ≤ 50% de fructose	1702.40
United States	6 063 122	1,625	31 978 357	9,181	États-Unis	
Other countries	7 112	12	14 112	24	Autres pays	
Total	6 070 234	1,637	31 992 469	9,205	Total	
1702.60 Fructose & fructose syrup nes, cntg in dry state > 50% by weight of fructose	KGM		KGM		Fructose & sirop de fruct cont en poids à l'état sec > de 50% de fructose	1702.60
United States	4 788 268	1,683	24 175 695	8,901	États-Unis	
Total	4 788 268	1,683	24 175 695	8,901	Total	
1702.90 Sugar nes, including invert sugar	KGM		KGM		Sucres nda, y compris le sucre inverti (ou interverti)	1702.90
United States	404 022	412	1 430 559	1,058	États-Unis	
Other countries			117 718	139	Autres pays	
Total	404 022	412	1 548 277	1,197	Total	

TABLE 3. DOMESTIC EXPORTS BY COMMODITY AND COUNTRY, H.S. BASED
TABLEAU 3. EXPORTATIONS NATIONALES PAR MARCHANDISE ET PAYS, BASE DU S.H.

Commodity/Country	May 1997 Mai 1997 Quantity Quantité	May 1997 Mai 1997 Value Valeur $'000	Cumulative Totals Totaux cumulatifs Quantity Quantité	Cumulative Totals Totaux cumulatifs Value Valeur $'000	Marchandise/Pays	
1703.10 Cane molasses	TNE		TNE		Mélasses de canne	1703.10
United States	247	36	1 321	250	États-Unis	
Other countries	20	19	80	76	Autres pays	
Total	267	55	1 401	326	Total	
1703.90 Molasses nes	TNE		TNE		Mélasses, nda	1703.90
Other countries			547	76	Autres pays	
Total			547	76	Total	
1704.10 Chewing gum containing sugar, except medicinal	KGM		KGM		Gommes à mâcher (chewing-gum), contenant du sucre, exc médicinales	1704.10
United States	2 389 594	5,946	9 609 733	27,291	États-Unis	
Belgium			93 668	288	Belgique	
Greece	61 688	565	76 430	714	Grèce	
Chile	8 165	70	43 908	452	Chili	
Other countries	90 051	199	643 602	1,824	Autres pays	
Total	2 549 498	6,782	10 467 341	30,572	Total	
1704.90 Sugar confectionery nes (including white chocolate), not containing cocoa	KGM		KGM		Sucreries sans cacao (y compris le chocolat blanc), nda	1704.90
United States	2 614 907	7,418	12 827 418	35,339	États-Unis	
United Kingdom			63 729	570	Royaume-Uni	
Other countries	91 469	277	459 023	1,130	Autres pays	
Total	2 706 376	7,696	13 350 170	37,040	Total	
1802.00 Cocoa shells, husks, skins and other cocoa waste	KGM		KGM		Coques, pellicules (pelures) et autres déchets de cacao	1802.00
Other countries	15 468	5	46 404	17	Autres pays	
Total	15 468	5	46 404	17	Total	
1803.10 Cocoa paste not defatted	KGM		KGM		Pâte de cacao non dégraissée	1803.10
United States	308 371	1,215	1 110 621	4,488	États-Unis	
Total	308 371	1,215	1 110 621	4,488	Total	
1805.00 Cocoa powder, not containing added sugar or other sweetening matter	KGM		KGM		Poudre de cacao, sans addition de sucre ou d'autres édulcorants	1805.00
United States	65 318	128	261 563	475	États-Unis	
Other countries			18 740	58	Autres pays	
Total	65 318	128	280 303	534	Total	
1806.10 Cocoa powder, containing added sugar or other sweetening matter	KGM		KGM		Poudre de cacao, avec addition de sucre ou d'autres édulcorants	1806.10
United States			1 746 369	1,571	États-Unis	
Other countries			5 895	84	Autres pays	
Total			1 752 264	1,655	Total	
1806.20 Chocolate and other food preparations containing cocoa weighing more than 2 kg	KGM		KGM		Chocolat et autres préparations ali cont du cacao d'un poids excédant 2 kg	1806.20
United States	7 747 904	15,455	39 326 761	79,480	États-Unis	
Other countries			50 302	184	Autres pays	
Total	7 747 904	15,455	39 377 063	79,664	Total	
1806.31 Choc & food prep cntg cocoa in blocks, slabs or bars,filled, not exceeding 2 kg	KGM		KGM		Chocolat & au prép ali, cont du cacao,en tab,bar ou bâtons,fourrés,poids max 2 kg	1806.31
United States	1 380 788	5,826	8 171 500	34,224	États-Unis	
United Arab Emir.	50 160	205	119 910	492	Émir. arabes unis	
Other countries	20 795	90	66 483	288	Autres pays	
Total	1 451 743	6,123	8 357 893	35,005	Total	
1806.32 Choc & food prep cntg cocoa in blocks, slabs or bars, not filled, not over 2 kg	KGM		KGM		Chocolat & au prép ali cont du cacao en tab/bar/bâtons, non fourré, pds max 2 kg	1806.32
United States	258 320	1,492	1 901 117	11,003	États-Unis	
Other countries			50 043	250	Autres pays	
Total	258 320	1,492	1 951 160	11,254	Total	
1806.90 Chocolate and other food preparations containing cocoa nes	KGM		KGM		Chocolat et autres préparations contenant du cacao, nda	1806.90
United States	1 973 297	7,860	6 503 655	30,524	États-Unis	
Japan	22 329	213	71 222	736	Japon	
Australia	15 152	95	206 591	586	Australie	
Other countries	60 179	117	431 515	1,397	Autres pays	
Total	2 070 957	8,286	7 212 983	33,244	Total	
1901.10 Prep of cereals, flour, starch or milk for infant use, put up for retail sale	KGM		KGM		Préparation ali de farine,fécule ou lait pour ali des enfants cond vente détail	1901.10
United States	157 583	317	893 179	1,749	États-Unis	
Other countries			47 317	215	Autres pays	
Total	157 583	317	940 496	1,965	Total	
1901.20 Mixes & doughs for the prep of bakers' wares of heading No 19.05, nes	KGM		KGM		Mélanges & pâtes pour prép des prod de boul, pâtisserie du No 19.05,nda	1901.20
United States	5 263 277	8,259	24 881 846	38,992	États-Unis	
Japan	163 800	121	788 955	637	Japon	
Other countries			220 035	367	Autres pays	
Total	5 427 077	8,380	25 890 836	39,997	Total	

Commodity/Country	May 1997 Mai 1997 Quantity Quantité	May 1997 Mai 1997 Value Valeur $'000	Cumulative Totals - Totaux cumulatifs Quantity Quantité	Cumulative Totals - Totaux cumulatifs Value Valeur $'000	Marchandise/Pays	
1901.90 Malt extract & food prep of Ch 19 < 40% cocoa & hd 04.01 to 04.04 < 5% cocoa	KGM		KGM		Extraits de malt; prép ali du Cha 19 < 40% cacao; Nos 04.01 à 04.04 < 5% cacao	1901.90
United States	1 681 196	2,962	10 040 647	17,830	États-Unis	
Other countries	15 921	14	145 823	267	Autres pays	
Total	1 697 117	2,977	10 186 470	18,097	Total	
1902.11 Uncooked pasta not stuffed or otherwise prepared, containing eggs	KGM		KGM		Pâtes alimentaires non cuites ni farcies ni autrement prép, contenant des oeufs	1902.11
United States	50 618	199	528 322	2,101	États-Unis	
Total	50 618	199	528 322	2,101	Total	
1902.19 Uncooked pasta, not stuffed or otherwise prepared, nes	KGM		KGM		Pâtes alimentaires non cuites ni farcies ni autrement préparées, nda	1902.19
United States	1 162 600	1,917	7 065 016	11,067	États-Unis	
Other countries	39 502	52	151 477	205	Autres pays	
Total	1 202 102	1,970	7 216 493	11,272	Total	
1902.20 Stuffed pasta, whether or not cooked or otherwise prepared	KGM		KGM		Pâtes alimentaires farcies (même cuites ou autrement préparées)	1902.20
United States	248 606	601	1 289 000	2,502	États-Unis	
Other countries			9 078	14	Autres pays	
Total	248 606	601	1 298 078	2,516	Total	
1902.30 Pasta nes	KGM		KGM		Pâtes alimentaires, nda	1902.30
United States	475 188	660	1 698 582	2,280	États-Unis	
Other countries	17 690	27	64 994	104	Autres pays	
Total	492 878	687	1 763 576	2,384	Total	
1902.40 Couscous	KGM		KGM		Couscous	1902.40
Other countries	573	3	1 299	7	Autres pays	
Total	573	3	1 299	7	Total	
1904.10 Prep foods obtained by the swelling or roasting of cereal or cereal products	KGM		KGM		Produits à base de céréales obtenus par soufflage ou grillage	1904.10
United States	3 361 529	8,520	17 140 349	40,536	États-Unis	
Taiwan	24 946	69	233 651	498	Taiwan	
Australia			328 292	543	Australie	
Other countries	58 554	223	320 839	843	Autres pays	
Total	3 445 029	8,813	18 023 131	42,421	Total	
1904.20 Prep foods obt from unroasted/mix of unr oasted & roasted/swelled cereal flakes	KGM		KGM		Prép aliment obt de flocons de céréales non grillés ou mél grillés/non grillés	1904.20
United States	640 794	1,826	2 787 989	7,715	États-Unis	
Other countries	17 865	41	35 284	76	Autres pays	
Total	658 659	1,868	2 823 273	7,791	Total	
1904.90 Cereals, exc maize (corn),in grain form or flake form,pre-cooked or o/w prepr,ne	KGM		KGM		Céréales a/q maïs,en grains ou forme de flocons, précuites ou autr prép,nda	1904.90
United States	50 180	58	181 425	317	États-Unis	
Other countries	3 340	12	45 139	85	Autres pays	
Total	53 520	70	226 564	402	Total	
1905.10 Crispbread	KGM		KGM		Pain croustillant dit "knackebrot"	1905.10
Other countries	960	4	75 974	156	Autres pays	
Total	960	4	75 974	156	Total	
1905.20 Gingerbread and the like	KGM		KGM		Pain d'épices	1905.20
Other countries	1 561	8	2 206	11	Autres pays	
Total	1 561	8	2 206	11	Total	
1905.30 Sweet biscuits, waffles and wafers	KGM		KGM		Biscuits additionnés d'édulcorants; gaufres et gaufrettes	1905.30
United States	6 062 939	18,077	20 727 151	58,758	États-Unis	
United Kingdom	31 574	84	159 398	411	Royaume-Uni	
Sweden	26 359	82	187 063	623	Suède	
Japan	68 910	232	183 225	638	Japon	
Other countries	34 811	93	334 978	1,111	Autres pays	
Total	6 224 593	18,570	21 591 815	61,542	Total	
1905.40 Rusks, toasted bread and similar toasted products	KGM		KGM		Biscottes, pain grillé et produits similaires grillés	1905.40
United States	77 313	282	345 868	1,196	États-Unis	
United Kingdom	105 282	190	133 587	267	Royaume-Uni	
Other countries			16 822	28	Autres pays	
Total	182 595	472	496 277	1,492	Total	
1905.90 Communion wafers,empty cachets for pharm use and sim prod and bakers' wares nes	KGM		KGM		Hosties,cachets vides util pour méd,pain à cacheter et produits similaires, nda	1905.90
United States	6 772 498	17,879	40 006 530	100,369	États-Unis	
United Kingdom	202 787	447	629 556	1,312	Royaume-Uni	
Germany	17 950	65	107 631	355	Allemagne	
Netherlands	15 934	85	99 837	449	Pays-Bas	
Japan	144 358	405	476 414	1,557	Japon	
Australia	77 329	214	365 165	798	Australie	

TABLE 3. DOMESTIC EXPORTS BY COMMODITY AND COUNTRY, H.S. BASED
TABLEAU 3. EXPORTATIONS NATIONALES PAR MARCHANDISE ET PAYS, BASE DU S.H.

Commodity/Country	May 1997 Mai 1997 Quantity Quantité	May 1997 Mai 1997 Value Valeur $'000	Cumulative Totals Totaux cumulatifs Quantity Quantité	Cumulative Totals Totaux cumulatifs Value Valeur $'000	Marchandise/Pays
(Cont'd)					(Suite)
1905.90 Communion wafers,empty cachets for pharm use and sim prod and bakers' wares nes	KGM		KGM		Hosties,cachets vides util pour méd,pain à cacheter et produits similaires, nda 1905.90
Other countries	137 102	502	532 639	1,585	Autres pays
Total	7 367 958	19,600	42 217 772	106,426	Total
2001.10 Cucumbers and gherkins, prepared or preserved by vinegar or acetic acid	KGM		KGM		Concombres et cornichons prép ou cons au vinaigre ou à l'acide acétique 2001.10
United States	1 398 336	1,148	5 241 549	4,633	États-Unis
South Africa			226 808	397	Afrique du Sud
Australia			208 286	410	Australie
Other countries	11 663	22	47 423	81	Autres pays
Total	1 409 999	1,170	5 724 066	5,522	Total
2001.20 Onions prepared or preserved by vinegar or acetic acid	KGM		KGM		Oignons préparés ou conservés au vinaigre ou à l'acide acétique 2001.20
Other countries	19 050	33	51 484	74	Autres pays
Total	19 050	33	51 484	74	Total
2001.90 Veg,fruit,nuts & edible parts of plants nes,prep or presvd by vin or acetic acid	KGM		KGM		Légumes nda, frts&part comes de plante prép ou cons vinaigre ou acide acétique 2001.90
United States	101 141	181	312 371	683	États-Unis
Other countries			18 565	19	Autres pays
Total	101 141	181	330 936	702	Total
2002.10 Tomatoes,whole or in pieces prepared or preserved o/t by vinegar or acetic acid	KGM		KGM		Tomates,entières ou en mcx prép ou cons exc au vinaigre ou à l'acide acétique 2002.10
United States	269 087	180	4 043 493	2,770	États-Unis
Other countries			79 679	107	Autres pays
Total	269 087	180	4 123 172	2,877	Total
2002.90 Tomatoes nes,prepared or preserved other than by vinegar or acetic acid	KGM		KGM		Tomates nda, préparées ou conservées, exc au vinaigre ou à l'acide acétique 2002.90
Other countries	48 520	59	228 028	274	Autres pays
Total	48 520	59	228 028	274	Total
2003.10 Mushrooms prepared or preserved other than by vinegar or acetic acid	KGM		KGM		Champignons préparés ou conservés exc au vinaigre ou à l'acide acétique 2003.10
United States	22 500	88	128 485	523	États-Unis
Other countries			45 236	58	Autres pays
Total	22 500	88	173 721	581	Total
2004.10 Potatoes prepared or preserved other than by vinegar or acetic acid, frozen	KGM		KGM		Pommes de terre, prép ou cons exc au vinaigre ou à l'acide acétique,congelées 2004.10
United States	29 069 983	22,928	130 427 624	106,964	États-Unis
United Arab Emir.	86 519	108	389 136	486	Émir. arabes unis
Kuwait	80 951	97	320 891	384	Koweït
Saudi Arabia	114 664	148	657 745	814	Arabie Saoudite
Hong Kong	56 821	87	197 395	269	Hong Kong
Malaysia	556 483	535	2 758 667	2,931	Malaisie
Singapore	339 715	315	1 313 095	1,202	Singapour
Indonesia	161 157	118	994 096	649	Indonésie
Japan	1 790 905	1,693	10 310 560	10,023	Japon
Korea, South	58 514	73	1 585 370	2,014	Corée du Sud
Philippines	92 656	77	451 708	441	Philippines
Taiwan	174 342	172	609 434	560	Taiwan
Australia	109 022	140	335 056	411	Australie
Argentina	244 534	231	528 808	522	Argentine
Brazil	298 343	313	1 658 019	1,665	Brésil
Chile	326 887	419	902 542	1,184	Chili
Peru	36 218	41	280 375	304	Pérou
Venezuela	210 767	224	1 205 503	1,196	Venezuela
Barbados	98 795	88	355 127	354	Barbade
Jamaica	171 307	217	675 224	831	Jamaïque
Trinidad-Tobago	290 365	267	1 250 475	1,200	Trinité-Tobago
El Salvador	110 777	144	333 355	441	El Salvador
Guatemala	287 978	303	1 350 444	1,420	Guatemala
Honduras	77 469	90	323 044	377	Honduras
Neth. Antilles	136 472	154	366 827	400	Antilles néerl.
Panama	53 290	69	295 339	335	Panama
Other countries	456 498	482	2 348 130	2,498	Autres pays
Total	35 491 432	29,545	162 223 989	139,888	Total
2004.90 Veg nes & mx of veg prep or presvd,o/t by vinegar,acetic acid or sugar,frozen	KGM		KGM		Légumes nda incl mél,prép/cons exc au vinaigre,à l'acide acétique/sucre, cong 2004.90
United States	235 602	655	1 246 529	3,441	États-Unis
Japan	22 680	45	108 662	278	Japon
Other countries	37 073	68	268 988	499	Autres pays
Total	295 355	769	1 624 179	4,219	Total
2005.10 Homogenized vegetables prep or presvd, o/t by vinegar or acetic acid,not frozen	KGM		KGM		Légumes homogénéisés,prép ou cons exc au vinaigre ou à l'acide acétique, non cong 2005.10
Other countries	18 579	56	38 511	101	Autres pays
Total	18 579	56	38 511	101	Total

Commodity/Country	May 1997 Mai 1997 Quantity Quantité	May 1997 Mai 1997 Value Valeur $'000	Cumulative Totals Totaux cumulatifs Quantity Quantité	Cumulative Totals Totaux cumulatifs Value Valeur $'000	Marchandise/Pays
2005.20 Potatoes prepared or preserved, o/t by vinegar or acetic acid, not frozen	KGM		KGM		Pommes de terre, prép ou cons exc au vinaigre ou à l'acide acétique, non cong 2005.20
United States	48 351	123	389 101	1,375	États-Unis
Hong Kong	106 934	385	855 142	3,110	Hong Kong
Brazil	20 000	110	148 144	790	Brésil
Other countries	24 940	107	227 614	659	Autres pays
Total	200 225	726	1 620 001	5,935	Total
2005.40 Peas prep or presvd, other than by vinegar, acetic acid or sugar, not frozen	KGM		KGM		Pois,prép ou cons exc au vinaigre, à l'acide acétique,ou sucre, non congelé 2005.40
United States	192 813	111	1 084 967	929	États-Unis
Other countries	4 545	2	201 194	214	Autres pays
Total	197 358	114	1 286 161	1,144	Total
2005.51 Beans, shelled prepr or presvd,o/t by vinegar,acetic acid or sugar, not frozen	KGM		KGM		Haricots en grains,prép/cons, a/q vinaigre, acide acétique ou sucre, non cong 2005.51
Other countries	80 965	103	574 170	580	Autres pays
Total	80 965	103	574 170	580	Total
2005.59 Beans nes prepr or presvd, o/t by vinegar, acetic acid or sugar, not frozen	KGM		KGM		Haricots nda, prép ou cons a/q vinaigre, acide acétique ou sucre, non c 2005.59
United States	1 074 260	896	4 714 529	3,855	États-Unis
Other countries	80 432	56	138 324	145	Autres pays
Total	1 154 692	953	4 852 853	4,001	Total
2005.60 Asparagus prepr or presvd, o/t by vinegar, acetic acid or sugar, not fro	KGM		KGM		Asperges, prép ou cons, a/q vinaigre, acide acétique ou sucre, non cong 2005.60
Other countries			2 940	10	Autres pays
Total			2 940	10	Total
2005.70 Olives prepr or presvd,o/t by vinegar, acetic acid or sugar, not f	KGM		KGM		Olives prép ou cons a/q vinaigre, acide acétique ou sucre, non cong 2005.70
Other countries			378	2	Autres pays
Total			378	2	Total
2005.80 Sweet corn prepr or presvd, o/t by vinegar, acetic acid or sugar, not frozen	KGM		KGM		Maïs doux, prép ou cons, a/q vinaigre, acide acétique ou sucre, non cong 2005.80
United States	344 091	305	999 870	864	États-Unis
United Kingdom	254 851	334	1 758 224	2,334	Royaume-Uni
Germany	124 803	112	680 100	870	Allemagne
Hong Kong			307 606	358	Hong Kong
Other countries	451 523	486	1 456 202	1,985	Autres pays
Total	1 175 268	1,239	5 202 002	6,413	Total
2005.90 Veg nes & mix of veg prep or presvd o/t by vin,acetic acid or sugar, not frozen	KGM		KGM		Légumes nda incl mél,prép/cons a/q vinaigre, acide acétique ou sucre, non cong 2005.90
United States	469 353	622	1 202 584	1,443	États-Unis
Other countries	98 559	88	530 950	545	Autres pays
Total	567 912	710	1 733 534	1,989	Total
2006.00 Veg,fruits,nuts,frt-peel & pts of plants presvd by sugar(drained,glacé or cryst)	KGM		KGM		Lég,fruits incl écorces &part de plants confits au sucre(égouttés,glacé,crist) 2006.00
Other countries	955	6	29 724	116	Autres pays
Total	955	6	29 724	116	Total
2007.10 Homo prep (jams, fruit jellies etc) ckd prep whether or not sugared or sweetened	KGM		KGM		Prép homo(confitures,gelées,etc),cuites, avec ou sans sucre ou édulcorants 2007.10
Other countries	23 338	56	205 170	386	Autres pays
Total	23 338	56	205 170	386	Total
2007.91 Citrus fruit (marmalades, purée,etc) ckd prep whether or not sugared or sweetened	KGM		KGM		Agrumes (confitures, gelées, etc),cuits, avec ou sans sucre ou édulcorants 2007.91
Other countries	2 852	9	21 388	33	Autres pays
Total	2 852	9	21 388	33	Total
2007.99 Jams,fruit jellies, fruit or nut purée & paste, ckd prep,sugared,sweetened or not	KGM		KGM		Confitures, gelées, marmalades, etc nda, cuites,avec ou sans sucre ou édulcorants 2007.99
United States	126 127	234	714 915	1,347	États-Unis
Japan	24 080	75	158 214	489	Japon
Other countries	13 099	34	41 397	109	Autres pays
Total	163 306	345	914 526	1,946	Total
2008.11 Ground-nuts nes, o/w prep or presvd, sugared, sweetened, spirited or not	KGM		KGM		Arachides nda, prép ou conservées, avec ou sans sucre,édulcorants ou alccoo 2008.11
United States	1 009 734	2,225	6 078 443	12,889	États-Unis
Hong Kong	31 278	72	113 762	257	Hong Kong
Other countries	33 853	89	86 157	285	Autres pays
Total	1 074 865	2,388	6 278 362	13,432	Total
2008.19 Nuts and seeds nes incl mx, o/w prep or presvd,sugared,sweetened,spirited or not	KGM		KGM		Fruit à coques & graines nda incl mél prép ou cons a/s sucre, édulcorant/alco 2008.19
United States	59 562	165	418 303	1,121	États-Unis
Other countries			73 194	386	Autres pays
Total	59 562	165	491 497	1,507	Total

TABLE 3. DOMESTIC EXPORTS BY COMMODITY AND COUNTRY, H.S. BASED
TABLEAU 3. EXPORTATIONS NATIONALES PAR MARCHANDISE ET PAYS, BASE DU S.H.

Commodity/Country	May 1997 Mai 1997 Quantity Quantité	May 1997 Mai 1997 Value Valeur $'000	Cumulative Totals Totaux cumulatifs Quantity Quantité	Cumulative Totals Totaux cumulatifs Value Valeur $'000	Marchandise/Pays
2008.20 Pineapples nes, o/w prep or presvd, sugared, sweetened, spirited or not	KGM		KGM		Ananas nda, autrement prép ou cons, avec ou sans sucre, édulcorants ou alcool 2008.20
Other countries	20 188	78	59 492	213	Autres pays
Total	20 188	78	59 492	213	Total
2008.30 Citrus fruits nes, o/w prep or presvd, sugared, sweetened, spirited or not	KGM		KGM		Agrumes nda, autrement prép ou cons,avec ou sans sucre, édulcorants ou alcool 2008.30
United States	45 744	147	209 704	648	États-Unis
Total	45 744	147	209 704	648	Total
2008.50 Apricots nes, o/w prep or presvd whether or not sugared, sweetened or spirited	KGM		KGM		Abricots nda,autrement prép ou cons,avec ou sans sucre, édulcorants ou alcool 2008.50
Other countries			22 706	27	Autres pays
Total			22 706	27	Total
2008.60 Cherries nes, o/w prep or presvd whether or not sugared, sweetened or spirited	KGM		KGM		Cerises nda autrement prép ou cons, avec ou sans sucre, édulcorants ou alcool 2008.60
United States	20 388	58	155 623	289	États-Unis
Other countries			2 736	5	Autres pays
Total	20 388	58	158 359	294	Total
2008.70 Peaches nes, o/w prep or presvd whether or not sugared, sweetened or spirited	KGM		KGM		Pêches nda autrement prép ou cons, avec ou sans sucre, édulcorants ou alcool 2008.70
Other countries	1 905	4	1 905	4	Autres pays
Total	1 905	4	1 905	4	Total
2008.80 Strawberries nes, o/w prep or presvd, whether or not sugared,sweet or spirited	KGM		KGM		Fraises nda, autrement prép ou cons avec ou sans sucre, édulcorants ou alcool 2008.80
United States	123 924	138	357 639	410	États-Unis
Other countries	3 211	8	4 113	11	Autres pays
Total	127 135	146	361 752	421	Total
2008.92 Fruit mixtures nes, o/w prep or presvd, whether or not sugared, sweet or spir	KGM		KGM		Mélanges de frts/autre parties comes de plantes nda, autrement préparés ou cons 2008.92
United States	217 057	989	865 814	3,708	États-Unis
Other countries	8 451	79	10 832	83	Autres pays
Total	225 508	1,069	876 646	3,792	Total
2008.99 Fruits & other edible pts of plants nes, prep or presvd,sug, sweet or spir or not	KGM		KGM		Fruits & autres parties comes de plantes nda, autrement préparés ou conservés 2008.99
United States	965 162	1,900	6 210 341	9,397	États-Unis
Other countries			122 017	211	Autres pays
Total	965 162	1,900	6 332 358	9,609	Total
2009.11 Orange juice,unfermented & not spirited, whether or not sugared or sweet, frozen	LTR		LTR		Jus d'orange, non fermenté ou alcoolisé, a/s sucre ou autres édulcorants, congelé 2009.11
Other countries	54 870	89	259 694	344	Autres pays
Total	54 870	89	259 694	344	Total
2009.19 Orange juice nes, unfermented and not spirited,whether or not sugared or sweet	LTR		LTR		Jus d'orange nda, non fermenté ou alco a/s sucre ou autres édulcorants 2009.19
United States	242 648	250	1 026 801	1,026	États-Unis
Other countries	154 518	157	359 769	405	Autres pays
Total	397 166	407	1 386 570	1,432	Total
2009.20 Grapefruit juice, unfermented and not spirited,whether or not sugared or sweet	LTR		LTR		Jus de pamplemousse ou de pomelo non fermenté ou alco a/s sucre ou édulcorant 2009.20
Other countries	37 603	40	136 172	145	Autres pays
Total	37 603	40	136 172	145	Total
2009.30 Citrus fruit juice nes exc mx unferment unspirited, whether or not sug or sweet	LTR		LTR		Jus de tout autre agrume non fermenté ou alcoolisé a/s sucre ou édulcorants 2009.30
Other countries	13 254	15	84 684	93	Autres pays
Total	13 254	15	84 684	93	Total
2009.40 Pineapple juice, unfermented and not spirited,whether or not sugared or sweet	LTR		LTR		Jus d'ananas non fermenté ou alcoolisé a/s sucre ou autres édulcorants 2009.40
Other countries	22 428	27	96 988	91	Autres pays
Total	22 428	27	96 988	91	Total
2009.50 Tomato juice unfermented and not spirited,whether or not sugared or sweet	LTR		LTR		Jus de tomate non fermenté ou alcoolisé a/s sucre ou autres édulcorants 2009.50
United States	844 602	741	3 067 953	2,447	États-Unis
Total	844 602	741	3 067 953	2,447	Total
2009.60 Grape juice (incl grape must) unferment & unspirited,whether or not sug or sweet	LTR		LTR		Jus de raisin (incl moûts) non fermenté ou alco a/s sucre ou autres édulcorants 2009.60
United States	18 185	30	424 098	524	États-Unis
Total	18 185	30	424 098	524	Total
2009.70 Apple juice unfermented and not spirited whether or not sugared or sweetened	LTR		LTR		Jus de pomme non fermenté ou alcoolisé a/s sucre ou autres édulcorants 2009.70
United States	1 248 443	980	4 654 222	3,603	États-Unis
Other countries	92 952	124	262 123	296	Autres pays
Total	1 341 395	1,105	4 916 345	3,899	Total

Commodity/Country	May 1997 Mai 1997 Quantity Quantité	May 1997 Mai 1997 Value Valeur $'000	Cumulative Totals Totaux cumulatifs Quantity Quantité	Cumulative Totals Totaux cumulatifs Value Valeur $'000	Marchandise/Pays
2009.80 Fruit & veg juice nes (exc mx) unferment unspirited, whether or not sug or sweet	LTR		LTR		Jus de fruit ou légume nda non fermenté ou alco a/s sucre ou autres édulcorants 2009.80
United States	34 500	56	467 925	1,120	États-Unis
Other countries	134 563	174	520 839	688	Autres pays
Total	169 063	230	988 764	1,808	Total
2009.90 Mixtures of juices unfermented and not spirited whether or not sugared or sweet	LTR		LTR		Mélanges de jus non fermentés ou alco a/s sucre ou autres édulcorants 2009.90
United States	2 833 789	2,936	13 145 528	12,512	États-Unis
Other countries	109 381	188	1 041 070	1,124	Autres pays
Total	2 943 170	3,125	14 186 598	13,636	Total
2101.11 Coffee extracts, essences and concentrates	KGM		KGM		Extraits,essences et concentrés de café 2101.11
United States	454 044	5,322	2 338 312	26,986	États-Unis
Russia			99 720	558	Russie
Japan			402 352	2,803	Japon
Other countries	2 810	25	21 413	63	Autres pays
Total	456 854	5,347	2 861 797	30,412	Total
2101.12 Preparations based on coffee extracts, essences or concentrates of coffee	KGM		KGM		Préparations à base d'extraits,essences ou concentré de café ou de café 2101.12
Other countries	5 239	85	7 384	123	Autres pays
Total	5 239	85	7 384	123	Total
2101.20 Tea or maté extracts, essences and concentrates and preparations thereof	KGM		KGM		Extraits ess & conc de thé/maté et prép à base de ces prod ou à base de thé/maté 2101.20
United States	4 710 466	4,707	20 280 440	19,793	États-Unis
Other countries			22 990	75	Autres pays
Total	4 710 466	4,707	20 303 430	19,869	Total
2101.30 Chicory & other coffee substitutes roasted & extracts, ess and conc thereof	KGM		KGM		Chicorée torréfiée & autres succédanés torr du café & leurs extraits,ess & conc 2101.30
Other countries			170	4	Autres pays
Total			170	4	Total
2102.10 Yeasts, active	KGM		KGM		Levures vivantes 2102.10
United States	3 045 031	2,812	13 679 051	12,173	États-Unis
Germany	44 471	176	66 762	300	Allemagne
Other countries	60 744	222	219 016	768	Autres pays
Total	3 150 246	3,211	13 964 829	13,242	Total
2102.20 Yeasts, inactive and other dead single-cell micro-organisms	KGM		KGM		Levures mortes; autres micro-organismes monocellulaires morts 2102.20
United States	28 764	135	136 225	606	États-Unis
Algeria			184 912	521	Algérie
Other countries	51 106	188	111 175	419	Autres pays
Total	79 870	323	432 312	1,547	Total
2102.30 Baking powders, prepared	KGM		KGM		Poudres à lever préparées 2102.30
Other countries	7 728	13	29 955	70	Autres pays
Total	7 728	13	29 955	70	Total
2103.10 Soya sauce	KGM		KGM		Sauce de soja 2103.10
Other countries	4 049	9	50 223	95	Autres pays
Total	4 049	9	50 223	95	Total
2103.20 Tomato ketchup and other tomato sauces	KGM		KGM		Tomato-ketchup et autres sauces tomates 2103.20
United States	1 832 128	1,904	10 720 767	11,162	États-Unis
Saudi Arabia	48 447	89	510 156	565	Arabie Saoudite
Australia	178 816	239	191 276	262	Australie
Other countries	62 981	107	278 362	355	Autres pays
Total	2 122 372	2,340	11 700 561	12,345	Total
2103.30 Mustard flour and meal and prepared mustard	KGM		KGM		Farine de moutarde et moutarde préparée 2103.30
United States	913 055	1,255	4 289 859	6,030	États-Unis
United Kingdom	315 000	458	911 455	1,295	Royaume-Uni
Denmark	76 800	118	172 800	254	Danemark
Finland			174 381	276	Finlande
Germany	73 200	127	339 393	540	Allemagne
Other countries	198 255	305	658 604	1,063	Autres pays
Total	1 576 310	2,265	6 546 492	9,459	Total
2103.90 Sauces and preparations nes and mixed condiments and mixed seasonings	KGM		KGM		Préparations pour sauces & sauces prép; condiments et assaisonnements comp, nda 2103.90
United States	1 370 386	4,851	5 663 992	20,087	États-Unis
Japan			36 802	253	Japon
New Zealand	27 226	92	124 561	476	Nouvelle-Zélande
Other countries	396 276	665	1 094 418	1,925	Autres pays
Total	1 793 888	5,609	6 919 773	22,742	Total

TABLE 3. DOMESTIC EXPORTS BY COMMODITY AND COUNTRY, H.S. BASED
TABLEAU 3. EXPORTATIONS NATIONALES PAR MARCHANDISE ET PAYS, BASE DU S.H.

Commodity/Country	May 1997 Mai 1997 Quantity Quantité	May 1997 Mai 1997 Value Valeur $'000	Cumulative Totals Totaux cumulatifs Quantity Quantité	Cumulative Totals Totaux cumulatifs Value Valeur $'000	Marchandise/Pays	
2104.10 Soups and broths and preparations thereof	KGM		KGM		Préparations pr soupes, bouillons; soupes, potages ou bouillons préparés	2104.10
United States	1 437 133	2,709	8 179 276	17,985	États-Unis	
Other countries	20 390	89	112 229	389	Autres pays	
Total	1 457 523	2,799	8 291 505	18,374	Total	
2104.20 Homogenised composite food preparations put up for retail sale	KGM		KGM		Préparations alimentaires composites homogénéisées	2104.20
United States	115 495	129	434 491	520	États-Unis	
Other countries	6 244	16	6 244	16	Autres pays	
Total	121 739	146	440 735	537	Total	
2105.00 Ice cream and other edible ice, whether or not containing cocoa	KGM		KGM		Glaces de consommation, même contenant du cacao	2105.00
United Kingdom	34 075	52	198 616	332	Royaume-Uni	
Germany			192 493	448	Allemagne	
United Arab Emir.	33 289	154	207 204	1,001	Émir. arabes unis	
Kuwait	17 425	89	82 558	411	Koweït	
Saudi Arabia	62 780	337	346 138	1,724	Arabie Saoudite	
Japan	99 113	235	664 027	1,403	Japon	
Other countries	101 827	483	405 845	1,369	Autres pays	
Total	348 509	1,352	2 096 881	6,691	Total	
2106.10 Protein concentrates and textured protein substances	KGM		KGM		Concentrats de protéines et substances protéiques texturées	2106.10
United States	101 425	404	593 891	2,160	États-Unis	
Cuba	43 200	275	43 200	275	Cuba	
Other countries	35 047	157	123 400	359	Autres pays	
Total	179 672	837	760 491	2,795	Total	
2106.90 Food preparations nes	KGM		KGM		Préparations alimentaires, nda	2106.90
United States	7 864 513	13,749	35 143 489	61,361	États-Unis	
United Kingdom	140 347	382	1 230 232	3,371	Royaume-Uni	
Belgium	11 337	12	103 228	315	Belgique	
France	42 351	329	185 259	1,293	France	
Germany			202 062	430	Allemagne	
Netherlands	40 043	162	511 242	1,499	Pays-Bas	
Czech Republic	24 280	128	81 389	453	Tchèque, Rép	
Poland			24 644	1,422	Pologne	
Algeria			60 695	395	Algérie	
Hong Kong	97 447	373	227 291	1,238	Hong Kong	
Japan	10 232	62	45 578	323	Japon	
Philippines	17 929	72	408 477	1,492	Philippines	
Taiwan	156 617	310	812 837	1,413	Taiwan	
Thailand			158 070	987	Thaïlande	
Australia	12 477	64	121 129	397	Australie	
Brazil	19 650	63	90 537	333	Brésil	
Barbados	79 037	225	170 587	475	Barbade	
Jamaica	6 148	48	59 810	261	Jamaïque	
Trinidad-Tobago	72 792	91	141 619	284	Trinité-Tobago	
Cuba			86 460	291	Cuba	
Other countries	268 615	799	1 138 610	3,335	Autres pays	
Total	8 863 815	16,876	41 003 245	81,378	Total	
2201.10 Mineral and aerated waters not cntg sugar or sweetening matter nor flavoured	LTR		LTR		Eaux minérales et eaux gazéifiées non sucrées ou édulcorées ni aromatisées	2201.10
United States	23 470 237	17,146	78 171 254	55,995	États-Unis	
Japan	150 630	129	2 170 079	1,948	Japon	
Taiwan	293 469	189	3 436 316	1,991	Taiwan	
Other countries	46 481	38	676 626	509	Autres pays	
Total	23 960 817	17,503	84 454 275	60,445	Total	
2201.90 Ice & snow and potable waters nes not cntg sugar or sweeteners nor flavoured	LTR		LTR		Glace et neige; eaux potables nda non sucrées ou édulcorées ni aromatisées	2201.90
United States	7 737 000	3,078	42 921 000	11,246	États-Unis	
Japan	27 054	19	415 195	260	Japon	
Taiwan	38 340	31	678 591	386	Taiwan	
Other countries			229 362	105	Autres pays	
Total	7 802 394	3,129	44 244 148	11,999	Total	
2202.10 Waters incl mineral & aerated,containing sugar or sweetening matter or flavoured	LTR		LTR		Eaux,incl minérales & gazéifiées addi de sucre/autres édulcorants ou aromatisées	2202.10
United States	22 343 195	17,897	87 308 940	65,142	États-Unis	
Sweden	262 300	291	718 794	723	Suède	
Hong Kong	374 428	527	1 876 657	2,159	Hong Kong	
Singapore	269 068	206	1 143 540	939	Singapour	
Other countries	509 967	429	1 504 035	1,633	Autres pays	
Total	23 758 958	19,353	92 551 966	70,598	Total	
2202.90 Non-acloholic beverages nes, excluding fruit or veg juices of heading No 20.09	LTR		LTR		Boissons non alcooliques nda, excl les jus de fruits ou légumes du No 20.09	2202.90
United States	942 966	937	3 980 385	5,067	États-Unis	
Singapore	100 901	77	980 989	775	Singapour	
Other countries	95 575	82	1 027 570	1,177	Autres pays	
Total	1 139 442	1,098	5 988 944	7,019	Total	

Commodity/Country	May 1997 Mai 1997 Quantity Quantité	May 1997 Mai 1997 Value Valeur $'000	Cumulative Totals Totaux cumulatifs Quantity Quantité	Cumulative Totals Totaux cumulatifs Value Valeur $'000	Marchandise/Pays
2203.00 Beer made from malt	LTR		LTR		Bières de malt 2203.00
United States	40 773 666	30,107	140 865 421	105,422	États-Unis
Total	40 773 666	30,107	140 865 421	105,422	Total
2204.10 Grape wines, sparkling	LTR		LTR		Vins de raisins mousseux 2204.10
Other countries			24 144	41	Autres pays
Total			24 144	41	Total
2204.21 Grape wines nes, incl fort & grape must, unfermented by add alc in ctnr ≤ 2 l	LTR		LTR		Vins de raisins nda incl fort & moûts de raisin non fermentés, en cont de ≤2L 2204.21
Hong Kong	10 602	31	31 662	295	Hong Kong
China, P. Rep.			103 133	479	Chine, Rép. pop.
Taiwan	157 145	344	422 588	900	Taiwan
Other countries	38 022	168	179 560	715	Autres pays
Total	205 769	545	736 943	2,391	Total
2204.29 Grape wines nes, incl fort & grape must, unfermented by add alc, in ctnr > 2 l	LTR		LTR		Vins de raisins nda incl fort & moûts de raisin non fermentés, en cont de ≥ 2L 2204.29
Other countries	7 610	27	151 187	300	Autres pays
Total	7 610	27	151 187	300	Total
2204.30 Grape must nes, unfermented, other than that of heading No 20.09	LTR		LTR		Moûts de raisin, nda autres que ceux du No 20.09 2204.30
Other countries			34 000	52	Autres pays
Total			34 000	52	Total
2205.10 Vermouth & other grape wines flav with plants or arom subst in ctnr of ≤ 2 l	LTR		LTR		Vermouths & autres vins de raisins prép avec plantes ou subst arom, cont 2L ou ≤ 2205.10
Other countries			28 550	44	Autres pays
Total			28 550	44	Total
2206.00 Fermented beverages nes (for example, cider, perry, mead, etc)	LTR		LTR		Boissons fermentées nda (cidre, poirée hydromel etc) 2206.00
United States	107 810	166	571 395	867	États-Unis
Other countries			12 352	48	Autres pays
Total	107 810	166	583 747	916	Total
2207.10 Undenatured ethyl alcohol of an alcohol strength by vol of 80% vol or higher	LPA		LPA		Alcool éthylique non dénaturé d'un titre alcoométrique vol de 80% ou plus 2207.10
United States	15 267	52	160 427	328	États-Unis
Other countries	140 350	150	140 350	150	Autres pays
Total	155 617	202	300 777	478	Total
2207.20 Ethyl alcohol and other spirits, denatured, of any strength	LPA		LPA		Alcool éthylique et eaux-de-vie dénaturés de tous titres 2207.20
Greece	46 680	90	467 730	555	Grèce
Georgia	157 376	262	157 376	262	Géorgie
Other countries	23 942	31	103 002	69	Autres pays
Total	227 998	385	728 108	888	Total
2208.20 Spirits obtained by distilling grape wine or grape marc	LPA		LPA		Eaux-de-vie de vin ou de marc de raisin 2208.20
Other countries	112 315	125	159 824	390	Autres pays
Total	112 315	125	159 824	390	Total
2208.30 Whiskies	LPA		LPA		Whiskies 2208.30
United States	4 930 604	38,418	23 037 908	174,112	États-Unis
United Kingdom	107 704	402	507 419	1,900	Royaume-Uni
Belgium	35 083	352	207 274	1,898	Belgique
Finland			21 203	406	Finlande
France	81 048	260	350 192	1,196	France
Germany	4 939	105	226 107	2,643	Allemagne
Greece	247 603	393	396 072	638	Grèce
Sweden	117 753	661	513 281	2,941	Suède
Slovenia	15 480	83	38 371	251	Slovénie
South Africa	103 471	204	354 620	749	Afrique du Sud
Singapore			12 779	259	Singapour
Japan	138 782	1,785	1 247 355	5,524	Japon
Taiwan	11 142	211	179 750	1,393	Taiwan
Australia			15 865	346	Australie
Neth. Antilles			32 458	653	Antilles néerl.
Other countries	23 505	168	326 043	1,726	Autres pays
Total	5 817 114	43,049	27 466 697	196,642	Total
2208.40 Rum and tafia	LPA		LPA		Rhum et tafia 2208.40
United States	38 799	283	89 781	681	États-Unis
Other countries	1 286	17	5 524	63	Autres pays
Total	40 085	301	95 305	744	Total
2208.50 Gin and geneva	LPA		LPA		Gin et genièvre 2208.50
Other countries	826	10	6 378	74	Autres pays
Total	826	10	6 378	74	Total

TABLE 3. DOMESTIC EXPORTS BY COMMODITY AND COUNTRY, H.S. BASED
TABLEAU 3. EXPORTATIONS NATIONALES PAR MARCHANDISE ET PAYS, BASE DU S.H.

Commodity/Country	May 1997 Mai 1997 Quantity Quantité	May 1997 Mai 1997 Value Valeur $'000	Cumulative Totals Totaux cumulatifs Quantity Quantité	Cumulative Totals Totaux cumulatifs Value Valeur $'000	Marchandise/Pays
2208.60 Vodka	LPA		LPA		Vodka 2208.60
United States	43 696	145	224 684	702	États-Unis
Other countries			321	2	Autres pays
Total	43 696	145	225 005	705	Total
2208.70 Liqueurs and cordials	LPA		LPA		Liqueurs 2208.70
United States	374 588	1,604	1 675 704	7,409	États-Unis
Other countries			2 356	45	Autres pays
Total	374 588	1,604	1 678 060	7,454	Total
2208.90 Undenatured ethyl alc < 80% alc cont by vol & spirits, liqueurs & spirit bev nes	LPA		LPA		Alcool ethy non dén alco/m vol <80%; eau-de-vie, liqueurs & boissons spir nda 2208.90
United States	78 328	117	661 178	1,185	États-Unis
Japan	1 962	20	71 032	297	Japon
Other countries	3 356	35	3 356	35	Autres pays
Total	83 646	173	735 566	1,518	Total
2209.00 Vinegar and substitutes for vinegar obtained from acetic acid	LTR		LTR		Vinaigres comes & succédanés de vinaigre comes obtenus d'acide acétique 2209.00
United States	244 743	95	1 330 368	503	États-Unis
Other countries			5 292	5	Autres pays
Total	244 743	95	1 335 660	509	Total
2301.10 Flours,meals & pellets of meat or meat offal unfit for human cons; greaves	KGM		KGM		Farines, poudres et agglom en pellets,de viandes ou abats, non comes hum; cretons 2301.10
United States	3 134 000	1,553	17 855 000	8,370	États-Unis
Other countries			36 996	25	Autres pays
Total	3 134 000	1,553	17 891 996	8,395	Total
2301.20 Flours,meals & pellets of fish,crust,mol or other aqua invert,unfit human cons	KGM		KGM		Farines,poud &agglom en pellets de crust poiss,moll ou invert aqua non comes hum 2301.20
United States	304 000	304	2 457 000	2,352	États-Unis
Other countries	109 263	116	688 139	527	Autres pays
Total	413 263	421	3 145 139	2,880	Total
2302.10 Maize (corn) bran, sharps and other residues, pelleted or not	KGM		KGM		Sons, remoulages et autres résidus de maïs, même agglomérés en pellets 2302.10
United States	817 000	190	4 530 000	1,053	États-Unis
Total	817 000	190	4 530 000	1,053	Total
2302.20 Rice bran, sharps and other residues, pelleted or not	KGM		KGM		Sons, remoulages et autres résidus de riz même agglomérés en pellets 2302.20
Other countries	9 000	9	30 000	19	Autres pays
Total	9 000	9	30 000	19	Total
2302.30 Wheat bran, sharps and other residues, pelleted or not	KGM		KGM		Sons, remoulages et autres résidus de froment, même agglomérés en pellets 2302.30
United States	5 154 000	1,120	30 984 000	6,259	États-Unis
Japan	1 580 168	247	16 530 298	3,814	Japon
Total	6 734 168	1,368	47 514 298	10,073	Total
2302.40 Cereal bran, sharps and other residues nes, pelleted or not	KGM		KGM		Sons, remoulages et autres résidus nda d'autres céréales, même agglom/pellets 2302.40
United States	6 324 000	884	32 328 000	4,433	États-Unis
Morocco	9 764 541	723	9 764 541	723	Maroc
Japan			16 674 525	1,766	Japon
Korea, South			6 043 795	664	Corée du Sud
Other countries			5 600	2	Autres pays
Total	16 088 541	1,607	64 816 461	7,590	Total
2302.50 Bran, sharps and other residues of leguminous plants, pelleted or not	KGM		KGM		Sons, remoulages et autres résidus de légumineuses même agglomérés en pellets 2302.50
United States	3 825 000	471	18 570 000	2,265	États-Unis
Total	3 825 000	471	18 570 000	2,265	Total
2303.10 Residues of starch manufacture and similar residues	KGM		KGM		Résidus d'amidonnerie et résidus similaires 2303.10
United States	9 648 000	1,859	43 943 000	8,166	États-Unis
Total	9 648 000	1,859	43 943 000	8,166	Total
2303.20 Beet-pulp, bagasse and other waste of sugar manufacture	KGM		KGM		Pulpes de betteraves, bagasses de cannes à sucre et autres déchets de sucrerie 2303.20
United States	392 000	81	2 761 000	496	États-Unis
Hong Kong			3 418 758	2,408	Hong Kong
Malaysia			6 776 994	5,063	Malaisie
Indonesia			10 327 685	6,912	Indonésie
Japan			8 770 380	1,512	Japon
Korea, South			1 160 519	715	Corée du Sud
Taiwan			1 934 198	1,401	Taiwan
Other countries			3 600	2	Autres pays
Total	392 000	81	35 153 134	18,513	Total

Commodity/Country	May 1997 Mai 1997 Quantity Quantité	May 1997 Mai 1997 Value Valeur $'000	Cumulative Totals Totaux cumulatifs Quantity Quantité	Cumulative Totals Totaux cumulatifs Value Valeur $'000	Marchandise/Pays
2303.30 Brewing or distilling dregs and waste	KGM		KGM		Drêches et déchets de brasserie ou de distillerie 2303.30
United States	4 937 000	1,021	25 802 000	5,631	États-Unis
Total	4 937 000	1,021	25 802 000	5,631	Total
2304.00 Soya-bean oil-cake and other solid residues,whether or not ground or pellet	KGM		KGM		Tourteaux et autres résidus solides de soja,même broyés ou agglomérés en pellet 2304.00
United States	2 938 172	951	30 924 211	11,065	États-Unis
Ireland			11 550 000	4,867	Irlande
Total	2 938 172	951	42 474 211	15,933	Total
2306.20 Linseed oil-cake and other solid residues,whether or not ground or pellet	KGM		KGM		Tourteaux et autres résidus solides de lin,même broyés ou agglomérés en pellets 2306.20
United States	2 461 259	708	8 676 218	2,181	États-Unis
Japan			1 016 747	278	Japon
Total	2 461 259	708	9 692 965	2,459	Total
2306.30 Sunflower seed oil-cake and other solid residues,whether or not ground or pellet	KGM		KGM		Tourteaux et autres résidus solides de tournesol,même broyés/agglom en pellet 2306.30
Other countries	65 475	34	73 065	40	Autres pays
Total	65 475	34	73 065	40	Total
2306.40 Rape or colza seed oil-cake&other solid residues,whether or not ground or pellet	KGM		KGM		Tourteaux & autres résidus so de colza ou navette,même broyé/agglom en pellet 2306.40
United States	70 736 688	19,243	317 390 505	80,037	États-Unis
France			9 500 000	2,983	France
Malaysia			6 600 000	2,562	Malaisie
Japan			28 608 487	6,539	Japon
Korea, South			7 194 574	1,725	Corée du Sud
Philippines			6 163 590	1,537	Philippines
Taiwan	877 110	335	2 715 090	922	Taiwan
Other countries			628 210	166	Autres pays
Total	71 613 798	19,579	378 800 456	96,475	Total
2306.90 Veg oil-cake & other solid residues nes, whether or not ground or pelleted	KGM		KGM		Tourteaux et autres résidus solides vég nda,même broyés ou agglomérés en pellets 2306.90
Other countries	252 540	49	1 249 659	249	Autres pays
Total	252 540	49	1 249 659	249	Total
2308.90 Veg mat, waste, residues & by-prod nes pelleted or not, used in animal feeding	KGM		KGM		Mati vég & déchets vég, résidus et sous-prod,nda,utilisés pour l'ali des animaux 2308.90
United States	4 037 805	1,040	18 050 687	4,775	États-Unis
Other countries	5 000	5	1 055 322	238	Autres pays
Total	4 042 805	1,046	19 106 009	5,014	Total
2309.10 Dog or cat food put up for retail sale	KGM		KGM		Aliments pour chiens ou chats, conditionnés pour la vente au détail 2309.10
United States	10 905 595	11,110	58 537 550	61,545	États-Unis
United Kingdom	161 045	256	971 178	1,494	Royaume-Uni
France			805 539	813	France
Germany	164 233	247	708 017	1,217	Allemagne
Italy			243 492	408	Italie
Netherlands	30 722	40	260 460	308	Pays-Bas
Spain	35 357	40	332 505	456	Espagne
Czech Republic	193 915	113	3 218 602	2,084	Tchèque, Rép
Japan	118 026	121	4 620 324	5,479	Japon
Taiwan	230 054	113	637 472	402	Taiwan
Australia	73 511	236	185 854	684	Australie
Brazil	26 226	96	124 955	370	Brésil
Other countries	289 873	315	1 955 818	2,027	Autres pays
Total	12 228 557	12,692	72 601 766	77,294	Total
2309.90 Animal feed preparations nes	KGM		KGM		Préparations alimentaires pour animaux, nda 2309.90
United States	33 518 782	17,224	169 250 734	79,910	États-Unis
United Kingdom			80 099	253	Royaume-Uni
Belgium			126 875	707	Belgique
Germany			88 638	463	Allemagne
Netherlands	19 857	25	66 733	278	Pays-Bas
Hong Kong	132 080	84	435 714	1,110	Hong Kong
Malaysia	23 872	262	33 872	492	Malaisie
China, P. Rep.			53 400	268	Chine, Rép. pop.
Japan	716 334	717	5 991 112	9,181	Japon
Korea, South	21 500	37	510 486	544	Corée du Sud
Taiwan	37 161	182	682 666	1,658	Taiwan
Other countries	211 878	561	1 491 769	2,436	Autres pays
Total	34 681 464	19,096	178 812 098	97,306	Total
2401.10 Tobacco, unmanufactured, not stemmed or stripped	KGM		KGM		Tabacs bruts ou non fabriqués,non écôtés 2401.10
United States	147 800	956	2 480 322	7,949	États-Unis
Hong Kong	113 720	644	113 720	644	Hong Kong
Other countries	30 600	181	103 577	451	Autres pays
Total	292 120	1,783	2 697 619	9,046	Total

TABLE 3. DOMESTIC EXPORTS BY COMMODITY AND COUNTRY, H.S. BASED
TABLEAU 3. EXPORTATIONS NATIONALES PAR MARCHANDISE ET PAYS, BASE DU S.H.

Commodity/Country	May 1997 Mai 1997 Quantity Quantité	May 1997 Mai 1997 Value Valeur $'000	Cumulative Totals Totaux cumulatifs Quantity Quantité	Cumulative Totals Totaux cumulatifs Value Valeur $'000	Marchandise/Pays	
2401.20 Tobacco, unmanufactured, partly or wholly stemmed or stripped	KGM		KGM		Tabacs bruts ou non fabriqués, partiellement ou totalement écôtés	2401.20
United States	396 000	3,049	1 743 905	13,470	États-Unis	
United Kingdom	214 419	1,579	1 688 454	9,903	Royaume-Uni	
Belgium			612 810	2,843	Belgique	
Italy			111 200	316	Italie	
Netherlands	6 202	45	65 602	488	Pays-Bas	
Spain			305 814	1,683	Espagne	
Switzerland	19 800	90	254 410	1,053	Suisse	
Bulgaria			79 200	311	Bulgarie	
Poland	114 720	489	854 585	3,562	Pologne	
Turkey	1 900 800	9,496	3 603 400	18,079	Turquie	
Ghana			39 980	318	Ghana	
Tanzania, Un. Rep			217 800	996	Tanzanie, Rép. un	
Bangladesh			85 000	671	Bangladesh	
Hong Kong	87 400	665	1 385 400	8,465	Hong Kong	
Malaysia			98 170	367	Malaisie	
Indonesia			86 420	339	Indonésie	
Australia			158 400	1,127	Australie	
Peru			43 800	305	Pérou	
Trinidad-Tobago			42 870	342	Trinité-Tobago	
Other countries			117 000	518	Autres pays	
Total	2 739 341	15,415	11 594 220	65,166	Total	
2401.30 Tobacco refuse	KGM		KGM		Déchets de tabac	2401.30
United States	108 490	53	473 848	346	États-Unis	
United Kingdom	99 280	60	466 237	416	Royaume-Uni	
Other countries	102 960	283	431 916	608	Autres pays	
Total	310 730	398	1 372 001	1,371	Total	
2402.10 Cigars, cheroots and cigarillos, containing tobacco	KGM		KGM		Cigares (y compris ceux à bouts coupés) et cigarillos, contenant du tabac	2402.10
Other countries			941	31	Autres pays	
Total			941	31	Total	
2402.20 Cigarettes containing tobacco	MIL		MIL		Cigarettes contenant du tabac	2402.20
United States	125 399	5,632	387 221	16,738	États-Unis	
Netherlands			10 560	316	Pays-Bas	
Hong Kong			20 000	669	Hong Kong	
Chile	4 981	156	34 397	467	Chili	
Paraguay	26 880	259	62 720	604	Paraguay	
Panama			14 601	409	Panama	
Other countries	70	3	24 392	353	Autres pays	
Total	157 330	6,052	553 891	19,559	Total	
2403.10 Smoking tobacco, whether or not cntg tobacco substitutes in any proportion	KGM		KGM		Tabac à fumer, même contenant des succédanés de tabac en toute proportion	2403.10
United States	16 306	296	79 482	1,377	États-Unis	
Netherlands			17 727	335	Pays-Bas	
Poland	23 760	65	106 032	340	Pologne	
Russia	117 000	627	1 285 728	6,870	Russie	
Other countries			119 847	433	Autres pays	
Total	157 066	988	1 608 816	9,355	Total	
2403.91 Homogenized or reconstituted tobacco	KGM		KGM		Tabacs homogénéisés ou reconstitués	2403.91
Other countries			21 440	93	Autres pays	
Total			21 440	93	Total	
2403.99 Manufactured tobacco & substitute,nes, including extracts and substances	KGM		KGM		Tabac et succédané,fabriqués,nda, incl extraits ou sauces de tabac	2403.99
Poland			168 580	451	Pologne	
Total			168 580	451	Total	
2501.00 Salt (including table salt and denatured salt) pure sodium chloride & sea water	TNE		TNE		Sel (y compris le sel preparé pour la table & le sel dénaturé) etc; eau de mer	2501.00
United States	132 837	3,888	817 025	24,307	États-Unis	
Other countries			793	166	Autres pays	
Total	132 837	3,888	817 818	24,473	Total	
2502.00 Unroasted iron pyrites	TNE		TNE		Pyrites de fer non grillés	2502.00
Other countries	4	3	4	3	Autres pays	
Total	4	3	4	3	Total	
2503.00 Sulphur of all kinds,o/t sublimed, precipitated & colloidal sulphur	TNE		TNE		Soufres de toute espèce, a/q soufre sublimé, soufre précipité & souf colloïd	2503.00
United States	86 978	3,680	409 600	15,129	États-Unis	
Italy			20 788	1,611	Italie	
Israel	49 916	2,068	137 101	5,638	Israël	
South Africa	55 300	2,704	365 099	19,257	Afrique du Sud	
Morocco	114 706	7,985	621 388	44,501	Maroc	
Tunisia	35 952	2,580	285 718	19,265	Tunisie	
India			52 053	2,230	Inde	
Malaysia			9 343	404	Malaisie	
China, P. Rep.	4 505	217	82 613	3,722	Chine, Rép. pop.	

Commodity/Country	May 1997 Mai 1997 Quantity Quantité	May 1997 Mai 1997 Value Valeur $'000	Cumulative Totals Totaux cumulatifs Quantity Quantité	Cumulative Totals Totaux cumulatifs Value Valeur $'000	Marchandise/Pays	
(Cont'd)					(Suite)	
2503.00 Sulphur of all kinds,o/t sublimed, precipitated & colloidal sulphur	TNE		TNE		Soufres de toute espèce, a/q soufre sublimé, soufre précipité & souf colloïd	2503.00
Indonesia	10 821	1,247	58 809	3,588	Indonésie	
Korea, South			38 523	2,386	Corée du Sud	
Philippines	22 000	1,045	83 016	4,272	Philippines	
Vietnam			21 000	1,092	Viêt-Nam	
Australia			29 908	1,095	Australie	
New Zealand			77 696	3,712	Nouvelle-Zélande	
Argentina	10 286	802	52 117	2,900	Argentine	
Brazil	72 365	4,738	279 755	19,565	Brésil	
Cuba	23 981	2,869	51 346	6,073	Cuba	
Martinique			4 911	388	Martinique	
Mexico	76 377	2,885	281 457	14,386	Mexique	
Other countries			4 950	227	Autres pays	
Total	563 187	32,826	2 967 191	171,450	Total	
2504.10 Natural graphite in powder or flakes	TNE		TNE		Graphite naturel, en poudre ou en paillettes	2504.10
United States	1 696	1,415	6 940	6,595	États-Unis	
United Kingdom	220	157	567	409	Royaume-Uni	
Austria	200	149	700	510	Autriche	
Italy	260	180	1 098	816	Italie	
Spain	100	75	460	369	Espagne	
Turkey	300	212	1 140	802	Turquie	
Other countries	140	112	748	550	Autres pays	
Total	2 916	2,303	11 653	10,053	Total	
2504.90 Natural graphite, nes	TNE		TNE		Graphite naturel, nda	2504.90
Other countries	1	11	1	11	Autres pays	
Total	1	11	1	11	Total	
2505.10 Silica sands and quartz sands	TNE		TNE		Sables siliceux et sables quartzeux	2505.10
United States	32 893	331	91 206	1,180	États-Unis	
Other countries			77	35	Autres pays	
Total	32 893	331	91 283	1,216	Total	
2505.90 Natural sands nes, exc metal bearing sand of Chapter 26	TNE		TNE		Sables naturels nda, sauf sables métallifères du chapitre 26	2505.90
United States	26 681	231	40 078	491	États-Unis	
Jamaica			50 163	960	Jamaïque	
Total	26 681	231	90 241	1,451	Total	
2506.10 Quartz (other than natural sands)	TNE		TNE		Quartz (autres que les sables naturels)	2506.10
Other countries	21	35	23	95	Autres pays	
Total	21	35	23	95	Total	
2507.00 Kaolin and other kaolinic clays, whether or not calcined	KGM		KGM		Kaolin et autres argiles kaoliniques, mêmes calcinés	2507.00
Other countries	6 000	2	6 000	2	Autres pays	
Total	6 000	2	6 000	2	Total	
2508.10 Bentonite	KGM		KGM		Bentonite	2508.10
Other countries	19 000	5	360 000	120	Autres pays	
Total	19 000	5	360 000	120	Total	
2508.20 Decolourising earths and fuller's earth	KGM		KGM		Terres décolorantes et terres à foulon	2508.20
Other countries	268 000	42	1 238 000	185	Autres pays	
Total	268 000	42	1 238 000	185	Total	
2508.30 Fire-clay	KGM		KGM		Argiles réfractaires	2508.30
Other countries	2 000	3	2 000	3	Autres pays	
Total	2 000	3	2 000	3	Total	
2508.40 Other clays(exc expanded clays of 68.06)	KGM		KGM		Argiles, nda (sauf argiles expansées du No 68.06)	2508.40
Other countries	90 280	59	319 435	222	Autres pays	
Total	90 280	59	319 435	222	Total	
2508.60 Mullite	KGM		KGM		Mullite	2508.60
United States	785 000	576	2 812 000	2,066	États-Unis	
Total	785 000	576	2 812 000	2,066	Total	
2510.10 Natural calcium phosphates, aluminum calcium phosphates etc, unground	TNE		TNE		Phosphates de calcium, phosphate aluminocalciques naturel etc non moulus	2510.10
United States			33 279	337	États-Unis	
Total			33 279	337	Total	
2510.20 Natural calcium phosphates, aluminum calcium phosphates etc, ground	TNE		TNE		Phosphates de calcium, phosphate aluminocalciques naturel etc moulus	2510.20
Other countries			93	10	Autres pays	
Total			93	10	Total	

TABLE 3. DOMESTIC EXPORTS BY COMMODITY AND COUNTRY, H.S. BASED
TABLEAU 3. EXPORTATIONS NATIONALES PAR MARCHANDISE ET PAYS, BASE DU S.H.

Commodity/Country	May 1997 Mai 1997 Quantity Quantité	May 1997 Mai 1997 Value Valeur $'000	Cumulative Totals Totaux cumulatifs Quantity Quantité	Cumulative Totals Totaux cumulatifs Value Valeur $'000	Marchandise/Pays	
2511.10 Natural barium sulphate (barytes)	TNE		TNE		Sulfate de baryum naturel (barytine)	2511.10
United States	1 588	391	5 703	1,872	États-Unis	
Other countries	78	52	206	129	Autres pays	
Total	1 666	443	5 909	2,001	Total	
2513.11 Pumice stones, crude or in irregular pieces incl crushed (bimskies)	KGM		KGM		Pierre ponce, brute ou en morceaux irréguliers etc, (bimskies)	2513.11
Other countries	21 090	4	48 677	17	Autres pays	
Total	21 090	4	48 677	17	Total	
2513.19 Pumice stone, nes	KGM		KGM		Pierre ponce, nda	2513.19
Other countries			20 753	4	Autres pays	
Total			20 753	4	Total	
2513.20 Emery, natural corundum, natural garnet and other natural abrasives	KGM		KGM		Emeri, corindon naturel, grenat naturel et autres abrasifs naturels	2513.20
United States	437 968	88	2 013 371	444	États-Unis	
Total	437 968	88	2 013 371	444	Total	
2514.00 Slate, whether or not roughly trimmed or merely cut etc	TNE		TNE		Ardoise, même dégrossie ou simplement débitée, par sciage etc	2514.00
Other countries	26	25	40	30	Autres pays	
Total	26	25	40	30	Total	
2515.12 Marble and travertine, merely cut, by sawing or otherwise into blocks etc	TNE		TNE		Marbres et travertins, simplement débités, par sciage etc	2515.12
Other countries			35	15	Autres pays	
Total			35	15	Total	
2515.20 Ecaussine & other calcareous monumental or building stone; alabaster	TNE		TNE		Ecaussines et autres pierres calcaires de taille ou de construction; albâtre	2515.20
Other countries	29	6	288	32	Autres pays	
Total	29	6	288	32	Total	
2516.11 Granite, crude or roughly trimmed	MTQ		MTQ		Granit, brut ou dégrossi	2516.11
United States	714	318	4 126	1,426	États-Unis	
Italy			929	480	Italie	
China, P. Rep.			582	253	Chine, Rép. pop.	
Japan			3 162	1,807	Japon	
Other countries	131	106	1 167	591	Autres pays	
Total	845	425	9 966	4,559	Total	
2516.12 Granite, merely cut, by sawing or otherwise, into blocks etc	TNE		TNE		Granit, simplement débité, par sciage ou autrement, en blocs etc	2516.12
United States	612	101	1 894	340	États-Unis	
Total	612	101	1 894	340	Total	
2516.21 Sandstone, crude or roughly trimmed	MTQ		MTQ		Grès brut ou dégrossi	2516.21
Other countries			57	10	Autres pays	
Total			57	10	Total	
2516.90 Monumental or building stone nes	TNE		TNE		Pierres de taille ou de construction,nda	2516.90
United States	823	129	2 445	375	États-Unis	
Total	823	129	2 445	375	Total	
2517.10 Pebbles, gravel, broken or crushed stone used for aggregates etc	TNE		TNE		Cailloux, graviers, pierres concassées, des types utilisés pour bétonnage etc	2517.10
United States	342 739	2,420	851 420	6,081	États-Unis	
Other countries			63 341	297	Autres pays	
Total	342 739	2,420	914 761	6,378	Total	
2517.20 Macadam of slag, dross or similar industrial waste etc	TNE		TNE		Macadam de laitier, de scories ou de déchets industriels similaires, etc	2517.20
Other countries	13 110	74	39 406	200	Autres pays	
Total	13 110	74	39 406	200	Total	
2517.41 Marble granules, chipping & powder of 25.15 or 25.16 heat-treated or not	TNE		TNE		Granules, éclats & poudres de marbre des Nos 25.15/25.16 même trait thermiquement	2517.41
United States	11 297	1,458	48 941	6,075	États-Unis	
Other countries	1 150	81	1 150	81	Autres pays	
Total	12 447	1,540	50 091	6,157	Total	
2517.49 Granules, chippings & powder nes, of 25.15 or 25.16 heat-treated or not	TNE		TNE		Granules, éclats et poudres nda, des Nos 25.15/25.16 même traités thermiquement	2517.49
Other countries	60	5	255	22	Autres pays	
Total	60	5	255	22	Total	
2518.10 Dolomite not calcined	KGM		KGM		Dolomie non calcinée ni frittée, dite (crue)	2518.10
United States	66 292 000	416	96 784 000	585	États-Unis	
Other countries	48 080	10	108 230	26	Autres pays	
Total	66 340 080	427	96 892 230	611	Total	

Commodity/Country	May 1997 Mai 1997 Quantity Quantité	May 1997 Mai 1997 Value Valeur $'000	Cumulative Totals Totaux cumulatifs Quantity Quantité	Cumulative Totals Totaux cumulatifs Value Valeur $'000	Marchandise/Pays	
2518.20 Calcined dolomite	KGM		KGM		**Dolomie calcinée ou frittée**	**2518.20**
United States	2 794 000	510	13 536 000	2,394	États-Unis	
Trinidad-Tobago			50 559 000	669	Trinité-Tobago	
Total	2 794 000	510	64 095 000	3,063	Total	
2519.90 Magnesia, fused, dead-burned etc & magnesium oxide pure or not	KGM		KGM		**Magnésie électrofondue; magnésie calcinée à mort (frittée)**	**2519.90**
United States	2 567 780	788	16 649 128	5,779	États-Unis	
Germany	785 268	797	3 144 096	3,306	Allemagne	
Italy			1 078 198	975	Italie	
Japan	230 044	263	442 538	477	Japon	
Other countries	20 000	95	233 202	247	Autres pays	
Total	3 603 092	1,945	21 547 162	10,786	Total	
2520.10 Gypsum; anhydrite	TNE		TNE		**Gypse; anhydrite**	**2520.10**
United States	605 050	7,398	2 497 552	30,766	États-Unis	
Other countries	25	12	91	34	Autres pays	
Total	605 075	7,411	2 497 643	30,801	Total	
2520.20 Plasters (consisting of calcined gypsum or calcium sulphate) etc	KGM		KGM		**Plâtres (y compris gypse déshydraté par calcination ou calcium nat anhydre) etc**	**2520.20**
United States	135 000	81	512 000	373	États-Unis	
Other countries			78 456	43	Autres pays	
Total	135 000	81	590 456	416	Total	
2521.00 Limestone flux; limestone & other calcareous stone, for lime or cement	TNE		TNE		**Castines; pierres à chaux ou à ciment**	**2521.00**
United States	244 979	1,289	1 039 362	5,746	États-Unis	
Total	244 979	1,289	1 039 362	5,746	Total	
2522.10 Quicklime	KGM		KGM		**Chaux vive**	**2522.10**
United States	16 579 518	1,926	72 787 223	8,848	États-Unis	
Total	16 579 518	1,926	72 787 223	8,848	Total	
2522.20 Slaked lime	KGM		KGM		**Chaux éteinte**	**2522.20**
United States	2 420 349	284	10 529 926	1,254	États-Unis	
Total	2 420 349	284	10 529 926	1,254	Total	
2522.30 Hydraulic lime	KGM		KGM		**Chaux hydraulique**	**2522.30**
Other countries	79 744	11	460 606	67	Autres pays	
Total	79 744	11	460 606	67	Total	
2523.10 Cement clinkers	TNE		TNE		**Ciments non pulvérisés dits (clinkers)**	**2523.10**
United States	112 751	7,174	308 096	21,900	États-Unis	
Total	112 751	7,174	308 096	21,900	Total	
2523.21 Portland cement, white, whether or not artificially coloured	TNE		TNE		**Ciments Portland, ciments blancs, même colorés artificiellement**	**2523.21**
United States	13 866	1,801	70 515	8,933	États-Unis	
Total	13 866	1,801	70 515	8,933	Total	
2523.29 Portland cement nes	TNE		TNE		**Ciments Portland, nda**	**2523.29**
United States	425 933	29,909	1 217 386	84,997	États-Unis	
Other countries	94	16	94	16	Autres pays	
Total	426 027	29,925	1 217 480	85,013	Total	
2523.90 Hydraulic cements nes	TNE		TNE		**Ciments hydrauliques, nda**	**2523.90**
United States	1 418	423	3 669	1,131	États-Unis	
Other countries	60	17	285	196	Autres pays	
Total	1 478	440	3 954	1,328	Total	
2524.00 Asbestos	TNE		TNE		**Amiante (asbeste)**	**2524.00**
United States	1 564	492	8 559	2,658	États-Unis	
United Kingdom	298	227	1 981	1,095	Royaume-Uni	
Ireland	175	69	700	321	Irlande	
Belgium			1 123	740	Belgique	
Portugal	421	220	1 510	980	Portugal	
Spain	737	637	3 835	3,201	Espagne	
Slovenia	140	43	842	308	Slovénie	
United Arab Emir.	490	513	1 156	1,005	Émir. arabes unis	
Turkey	652	269	2 469	1,656	Turquie	
Egypt	50	8	391	278	Égypte	
Nigeria	210	117	998	666	Nigéria	
Morocco	18	4	564	461	Maroc	
Tunisia			596	656	Tunisie	
Bangladesh	18	7	438	283	Bangladesh	
Sri Lanka	1 261	1,128	2 697	2,437	Sri Lanka	
India	3 439	2,359	18 102	10,766	Inde	
Malaysia	1 360	898	4 413	2,723	Malaisie	
Indonesia	1 468	800	11 025	5,928	Indonésie	
Japan	7 581	4,452	40 028	24,643	Japon	
Korea, South	1 510	650	8 794	3,729	Corée du Sud	
Philippines	151	84	741	393	Philippines	
Taiwan	179	101	1 449	655	Taiwan	

TABLE 3. DOMESTIC EXPORTS BY COMMODITY AND COUNTRY, H.S. BASED
TABLEAU 3. EXPORTATIONS NATIONALES PAR MARCHANDISE ET PAYS, BASE DU S.H.

Commodity/Country		May 1997 Mai 1997		Cumulative Totals Totaux cumulatifs		Marchandise/Pays	
		Quantity Quantité	Value Valeur $'000	Quantity Quantité	Value Valeur $'000		
	(Cont'd)					(Suite)	
2524.00	Asbestos	TNE		TNE		Amiante (asbeste)	2524.00
	Thailand	1 933	1,051	38 037	22,461	Thaïlande	
	Australia	18	15	775	506	Australie	
	Argentina	280	131	802	413	Argentine	
	Brazil	1 261	829	5 390	3,557	Brésil	
	Chile	193	157	1 810	1,263	Chili	
	Colombia	1 317	1,133	7 189	4,988	Colombie	
	Ecuador	88	72	685	553	Équateur	
	Peru	280	231	1 103	943	Pérou	
	Venezuela	596	266	1 178	563	Venezuela	
	Cuba	840	675	2 363	1,850	Cuba	
	El Salvador	378	286	378	286	El Salvador	
	Mexico	2 658	1,648	10 388	6,082	Mexique	
	Other countries	240	126	2 088	1,277	Autres pays	
	Total	31 804	19,711	184 597	110,340	Total	
2525.20	Mica powder	KGM		KGM		Mica en poudre	2525.20
	United States	1 107 063	706	5 140 718	3,089	États-Unis	
	Japan	69 854	34	809 678	424	Japon	
	Other countries			368 677	162	Autres pays	
	Total	1 176 917	740	6 319 073	3,676	Total	
2525.30	Mica waste	KGM		KGM		Déchets de mica	2525.30
	Other countries			10 980	2	Autres pays	
	Total			10 980	2	Total	
2526.10	Natural steatite, not crushed/powdered	TNE		TNE		Stéatite naturelle, non broyée ni pulvérisée	2526.10
	Other countries	1	1	1	1	Autres pays	
	Total	1	1	1	1	Total	
2526.20	Natural steatite, crushed or powdered	TNE		TNE		Stéatite naturelle, broyée ou pulvérisée	2526.20
	United States	1 867	635	9 683	3,069	États-Unis	
	Total	1 867	635	9 683	3,069	Total	
2527.00	Natural cryolite; natural chiolite	TNE		TNE		Cryolithe naturelle; chiolite naturelle	2527.00
	United Kingdom	1 604	695	1 604	695	Royaume-Uni	
	Other countries	69	35	498	191	Autres pays	
	Total	1 673	731	2 102	887	Total	
2529.21	Fluorspar, containing by weight 97% or less of calcium fluoride	TNE		TNE		Spath fluor, contenant en poids 97% ou moins de fluorure de calcium	2529.21
	Other countries	22	21	199	108	Autres pays	
	Total	22	21	199	108	Total	
2529.30	Leucite; nepheline and nepheline syenite	TNE		TNE		Leucite; néphéline et néphéline syénite	2529.30
	United States	29 264	3,965	145 448	18,106	États-Unis	
	Belgium	108	55	670	329	Belgique	
	Indonesia	516	105	2 707	546	Indonésie	
	Japan	79	34	854	290	Japon	
	Taiwan	386	63	2 768	446	Taiwan	
	Australia	219	70	1 351	354	Australie	
	Other countries	416	90	2 707	615	Autres pays	
	Total	30 988	4,384	156 505	20,690	Total	
2530.10	Vermiculite, perlite and chlorites, unexpanded	KGM		KGM		Vermiculite, perlite et chlorites, non expansées	2530.10
	Other countries			11 991	4	Autres pays	
	Total			11 991	4	Total	
2530.20	Kieserite, epsomite (natural magnesium sulphates)	KGM		KGM		Kiésérite, epsomite (sulfates de magnésium naturels)	2530.20
	Other countries			737	3	Autres pays	
	Total			737	3	Total	
2530.40	Natural micaceous iron oxides	KGM		KGM		Oxydes de fer micacés naturels	2530.40
	United States	500 975	95	1 941 122	373	États-Unis	
	Total	500 975	95	1 941 122	373	Total	
2530.90	Mineral substances, nes	KGM		KGM		Matières minérales, nda	2530.90
	United States	6 982 342	1,753	27 709 868	7,035	États-Unis	
	Japan	9 000	114	284 642	523	Japon	
	Other countries			80 300	122	Autres pays	
	Total	6 991 342	1,868	28 074 810	7,681	Total	
2601.11	Iron ores and concentrates, other than roasted iron pyrites, non-agglomerated	TNE		TNE		Minerais de fer et leurs concentrés sauf les pyrites etc, non agglomérés	2601.11
	United States	53 916	1,346	108 031	2,690	États-Unis	
	United Kingdom	247 449	5,630	1 033 828	25,896	Royaume-Uni	
	France	95 910	2,260	595 507	14,370	France	
	Germany	99 199	2,588	693 034	23,202	Allemagne	
	Netherlands			410 802	7,044	Pays-Bas	
	Spain	40 000	942	200 000	4,790	Espagne	
	Korea, South			284 989	4,672	Corée du Sud	
	Total	536 474	12,768	3 326 191	82,666	Total	

Commodity/Country	May 1997 Mai 1997 Quantity Quantité	May 1997 Mai 1997 Value Valeur $'000	Cumulative Totals Totaux cumulatifs Quantity Quantité	Cumulative Totals Totaux cumulatifs Value Valeur $'000	Marchandise/Pays
2601.12 Iron ores and concentrates, other than roasted iron pyrites, agglomerated	TNE		TNE		Minerais de fer et leurs concentrés sauf les pyrites etc, agglomérés 2601.12
United States	827 902	38,948	2 456 036	115,394	États-Unis
United Kingdom	182 995	5,024	988 844	36,802	Royaume-Uni
Belgium			312 606	12,061	Belgique
Germany	150 755	7,064	706 523	33,336	Allemagne
Italy			238 720	11,394	Italie
Netherlands			776 120	26,388	Pays-Bas
Portugal			66 100	2,247	Portugal
Taiwan			101 540	3,452	Taiwan
Australia			124 850	4,494	Australie
Total	1 161 652	51,036	5 771 339	245,572	Total
2603.00 Copper ores and concentrates	KGM		KGM		Minerais de cuivre et leurs concentrés 2603.00
Belgium			665 174	1,320	Belgique
China, P. Rep.			34 441 179	35,116	Chine, Rép. pop.
Japan	11 640 409	15,909	125 972 282	183,754	Japon
Korea, South	10 191 075	11,029	10 191 075	11,029	Corée du Sud
Philippines			22 648 450	23,179	Philippines
Mexico			10 499 205	10,974	Mexique
Other countries	454	7	454	7	Autres pays
Total	21 831 938	26,946	204 417 820	265,382	Total
2604.00 Nickel ores and concentrates	KGM		KGM		Minerais de nickel et leurs concentrés 2604.00
Other countries			19 298	118	Autres pays
Total			19 298	118	Total
2606.00 Aluminium ores and concentrates	KGM		KGM		Minerais d'aluminium et leurs concentrés 2606.00
Other countries	19 000	4	150 000	30	Autres pays
Total	19 000	4	150 000	30	Total
2607.00 Lead ores and concentrates	KGM		KGM		Minerais de plomb et leurs concentrés 2607.00
United States	9 330	1,270	112 975	4,351	États-Unis
Italy			3 128 719	2,371	Italie
Korea, South			30 307 567	20,285	Corée du Sud
Australia			8 995 293	6,834	Australie
Total	9 330	1,270	42 544 555	33,843	Total
2608.00 Zinc ores and concentrates	KGM		KGM		Minerais de zinc et leurs concentrés 2608.00
Belgium	2 167 386	2,052	26 821 411	18,596	Belgique
France			7 116 707	5,499	France
Germany	2 583 360	2,437	2 933 047	2,718	Allemagne
Italy	9 733 040	8,269	20 749 258	16,637	Italie
Netherlands			1 298 700	1,142	Pays-Bas
Norway			5 098 600	4,330	Norvège
Spain	6 992 783	6,605	31 451 989	25,610	Espagne
Switzerland			2 020 200	1,921	Suisse
Poland			5 098 600	4,822	Pologne
Japan			14 097 519	12,165	Japon
Korea, South			18 157 033	15,411	Corée du Sud
Total	21 476 569	19,364	134 843 066	108,856	Total
2609.00 Tin ores and concentrates	KGM		KGM		Minerais d'étain et leurs concentrés 2609.00
Other countries			13 000	120	Autres pays
Total			13 000	120	Total
2610.00 Chromium ores and concentrates	KGM		KGM		Minerais de chrome et leurs concentrés 2610.00
Other countries			32 006	20	Autres pays
Total			32 006	20	Total
2611.00 Tungsten ores and concentrates	KGM		KGM		Minerais de tungstène & leurs concentrés 2611.00
Other countries	941	7	941	7	Autres pays
Total	941	7	941	7	Total
2613.10 Molybdenum concentrates, roasted	KGM		KGM		Concentrés de molybdène grillés 2613.10
United States	201 730	1,459	887 865	6,366	États-Unis
Belgium			56 485	301	Belgique
Germany	44 424	613	198 416	2,701	Allemagne
Netherlands			74 611	795	Pays-Bas
Japan	252 504	3,364	1 827 545	22,957	Japon
Korea, South	22 227	306	180 130	2,167	Corée du Sud
Australia			32 439	444	Australie
Total	520 885	5,744	3 257 491	35,734	Total
2613.90 Molybdenum ores and concentrates nes	KGM		KGM		Minerais de molybdène et leurs concentrés, nda 2613.90
Netherlands	189 332	1,128	640 239	3,467	Pays-Bas
India			41 089	352	Inde
Other countries			52 395	272	Autres pays
Total	189 332	1,128	733 723	4,092	Total
2614.00 Titanium ores and concentrates	KGM		KGM		Minerais de titane et leurs concentrés 2614.00
United States	12 241 963	3,418	12 318 015	3,438	États-Unis
Total	12 241 963	3,418	12 318 015	3,438	Total

TABLE 3. DOMESTIC EXPORTS BY COMMODITY AND COUNTRY, H.S. BASED
TABLEAU 3. EXPORTATIONS NATIONALES PAR MARCHANDISE ET PAYS, BASE DU S.H.

Commodity/Country	May 1997 Mai 1997 Quantity Quantité	May 1997 Mai 1997 Value Valeur $'000	Cumulative Totals Totaux cumulatifs Quantity Quantité	Cumulative Totals Totaux cumulatifs Value Valeur $'000	Marchandise/Pays
2615.10 Zirconium ores and concentrates	KGM		KGM		Minerais de zirconium & leurs concentrés 2615.10
Other countries	9 271	21	16 244	38	Autres pays
Total	9 271	21	16 244	38	Total
2615.90 Niobium, tantalum and vanadium ores and concentrates	KGM		KGM		Minerais de niobium, de tantale et de vanadium et leurs concentrés 2615.90
Other countries			20 000	12	Autres pays
Total			20 000	12	Total
2616.10 Silver ores and concentrates	KGM		KGM		Minerais d'argent et leurs concentrés 2616.10
Other countries	53 239	18	53 251	25	Autres pays
Total	53 239	18	53 251	25	Total
2616.90 Precious metal ores and concentrates nes	GRM		GRM		Minerais de métaux précieux et leurs concentrés, nda 2616.90
United Kingdom	1 074 646	9,806	5 083 614	41,408	Royaume-Uni
Japan			26 205	338	Japon
Other countries			496	7	Autres pays
Total	1 074 646	9,806	5 110 315	41,754	Total
2617.10 Antimony ores and concentrates	KGM		KGM		Minerais d'antimoine et leurs concentrés 2617.10
Other countries			2 000	4	Autres pays
Total			2 000	4	Total
2617.90 Ores and concentrates nes	KGM		KGM		Minerais et leurs concentrés, nda 2617.90
United States	36 460	27	133 215	2,536	États-Unis
Total	36 460	27	133 215	2,536	Total
2618.00 Granulated slag (slag sand) from the manufacture of iron or steel	TNE		TNE		Laitier granulé (sable laitier) prov de la fabrication du fer ou de l'acier 2618.00
United States			61 245	15,550	États-Unis
Total			61 245	15,550	Total
2619.00 Slag, dross, (exc granulated slag) scaling & other waste etc	KGM		KGM		Scories, laitiers (sauf laitier granulé) etc de la fabrication du fer/de l'acier 2619.00
United States	4 627 589	371	4 627 589	371	États-Unis
Total	4 627 589	371	4 627 589	371	Total
2620.19 Ash and residues containing mainly zinc nes	KGM		KGM		Cendres et résidus contenant principalement du zinc, nda 2620.19
United States	735 648	709	4 626 852	4,385	États-Unis
Other countries			21 813	20	Autres pays
Total	735 648	709	4 648 665	4,406	Total
2620.30 Ash and residues containing mainly copper	KGM		KGM		Cendres et résidus contenant principalement du cuivre 2620.30
Other countries	16 185	42	67 747	176	Autres pays
Total	16 185	42	67 747	176	Total
2620.40 Ash and residues containing mainly aluminium	KGM		KGM		Cendres et résidus contenant principalement de l'aluminium 2620.40
United States	752 515	631	4 330 666	2,847	États-Unis
Total	752 515	631	4 330 666	2,847	Total
2620.50 Ash and residues containing mainly vanadium	KGM		KGM		Cendres et résidus contenant principalement du vanadium 2620.50
Other countries			64 446	14	Autres pays
Total			64 446	14	Total
2620.90 Ash and residues containing metals or metallic compounds nes	KGM		KGM		Cendres et résidus contenant du métal ou des composés métalliques, nda 2620.90
United States	59 407 654	1,416	92 801 337	15,727	États-Unis
United Kingdom			754	515	Royaume-Uni
Total	59 407 654	1,416	92 802 091	16,243	Total
2621.00 Slag and ash nes, including seaweed ash (kelp)	KGM		KGM		Scories et cendres nda, y compris les cendres de varech 2621.00
United States	10 107 000	482	33 237 000	1,691	États-Unis
Total	10 107 000	482	33 237 000	1,691	Total
2701.12 Bituminous coal, whether or not pulverised but not agglomerated	TNE		TNE		Houille bitumineuse, même pulvérisée, mais non agglomérée 2701.12
United States	97 619	6,343	297 686	17,196	États-Unis
United Kingdom			728 026	43,448	Royaume-Uni
Belgium	54 892	3,361	473 063	26,353	Belgique
France	117 860	7,647	365 211	20,370	France
Germany	182 356	7,591	505 303	27,238	Allemagne
Italy	58 970	3,813	481 186	27,571	Italie
Netherlands	56 539	3,536	169 422	10,654	Pays-Bas
Portugal			57 647	3,632	Portugal
Spain	57 528	3,727	196 423	12,504	Espagne
Turkey	124 282	10,983	256 282	19,662	Turquie
Egypt			93 415	8,112	Égypte
Pakistan			44 000	2,689	Pakistan

Commodity/Country	May 1997 Mai 1997 Quantity Quantité	May 1997 Mai 1997 Value Valeur $'000	Cumulative Totals Totaux cumulatifs Quantity Quantité	Cumulative Totals Totaux cumulatifs Value Valeur $'000	Marchandise/Pays	
(Cont'd)					(Suite)	
2701.12 Bituminous coal, whether or not pulverised but not agglomerated	TNE		TNE		Houille bitumineuse, même pulvérisée, mais non agglomérée	2701.12
Japan	1 074 561	77,092	5 298 214	401,494	Japon	
Korea, South	757 623	45,767	2 783 441	176,026	Corée du Sud	
Taiwan	121 875	8,429	355 243	20,576	Taiwan	
Brazil			405 575	28,467	Brésil	
Chile			158 773	8,772	Chili	
Mexico	40 700	3,181	162 780	12,232	Mexique	
Total	2 744 805	181,476	12 831 690	867,006	Total	
2701.20 Coal briquettes, ovoids and similar manufactured solid fuels	TNE		TNE		Briquettes, boulets et combustibles solides similaires de houille	2701.20
Korea, South			199 156	14,301	Corée du Sud	
Total			199 156	14,301	Total	
2702.10 Lignite, whether or not pulverised, but not agglomerated	TNE		TNE		Lignites, même pulvérisés, mais non agglomérés	2702.10
United States	7 600	866	36 113	3,901	États-Unis	
Total	7 600	866	36 113	3,901	Total	
2703.00 Peat (including peat litter), whether or not agglomerated	TNE		TNE		Tourbe (y compris la tourbe pour litière), même agglomérée	2703.00
United States	76 907	18,841	366 507	92,980	États-Unis	
Japan	2 799	565	22 446	5,966	Japon	
Korea, South			1 539	323	Corée du Sud	
Australia	604	126	1 748	403	Australie	
Other countries	96	40	1 583	939	Autres pays	
Total	80 406	19,572	393 823	100,613	Total	
2704.00 Coke and semi-coke of coal, lignite or peat, agglomerated or not, retort carbon	TNE		TNE		Cokes et semi-cokes de houille, de lignite ou de tourbe etc.	2704.00
United States	6 480	2,433	27 060	8,499	États-Unis	
Total	6 480	2,433	27 060	8,499	Total	
2706.00 Tar distilled from coal, lignite or peat & other mineral tars etc	KGM		KGM		Goudrons de houille, de lignite ou de tourbe et autres goudrons minéraux etc	2706.00
United States	2 847 440	711	5 648 396	1,412	États-Unis	
Other countries	49 172	14	49 172	14	Autres pays	
Total	2 896 612	726	5 697 568	1,426	Total	
2707.20 Toluole	LTR		LTR		Toluols	2707.20
Other countries	7 570	32	7 570	32	Autres pays	
Total	7 570	32	7 570	32	Total	
2707.30 Xylole	LTR		LTR		Xylols	2707.30
United States	1 528 551	478	24 488 565	7,833	États-Unis	
Total	1 528 551	478	24 488 565	7,833	Total	
2707.40 Naphthalene	LTR		LTR		Naphthalène	2707.40
United States	286 046	125	1 444 144	494	États-Unis	
Total	286 046	125	1 444 144	494	Total	
2707.50 Aromatic hydrocarbon mixtures etc nes	LTR		LTR		Mélanges d'hydrocarbures aromatiques,nda	2707.50
United States	2 347 693	971	19 027 409	7,400	États-Unis	
Total	2 347 693	971	19 027 409	7,400	Total	
2707.91 Creosote oils	KGM		KGM		Huiles de créosote	2707.91
United States	265 746	134	726 670	374	États-Unis	
Total	265 746	134	726 670	374	Total	
2707.99 Oils and other products of the distillation of high temp coal tar etc nes	KGM		KGM		Huiles et autres produits provenant de la distillation des goudrons etc, nda	2707.99
United States	377 279	426	2 483 767	889	États-Unis	
Total	377 279	426	2 483 767	889	Total	
2708.10 Pitch	KGM		KGM		Brai	2708.10
United States	174 175	106	1 184 526	752	États-Unis	
Other countries			21 718	13	Autres pays	
Total	174 175	106	1 206 244	765	Total	
2709.00 Petroleum oils and oils obtained from bituminous minerals, crude	MTQ		MTQ		Huiles brutes de pétrole ou de minéraux bitumineux	2709.00
United States	5 211 322	819,559	26 399 377	4,539,056	États-Unis	
Netherlands	129 700	14,266	129 700	14,266	Pays-Bas	
Total	5 341 022	833,826	26 529 077	4,553,323	Total	
2710.00 Petroleum oils and oils obtained from bituminous minerals, o/than crude etc	HLT		HLT		Huiles de pétrole ou de minéraux bitumineux, autres que les huiles brutes etc	2710.00
St Pierre-Miq.	14 380	595	73 009	2,799	St-Pierre-Miq.	
United States	14 640 956	315,473	68 679 329	1,534,240	États-Unis	
Switzerland	76	21	1 214 232	30,345	Suisse	
Malaysia			1 772	385	Malaisie	
China, P. Rep.			69 054	1,722	Chine, Rép. pop.	
Japan	275	77	5 407	751	Japon	

TABLE 3. DOMESTIC EXPORTS BY COMMODITY AND COUNTRY, H.S. BASED
TABLEAU 3. EXPORTATIONS NATIONALES PAR MARCHANDISE ET PAYS, BASE DU S.H.

Commodity/Country	May 1997 Mai 1997 Quantity Quantité	May 1997 Mai 1997 Value Valeur $'000	Cumulative Totals Totaux cumulatifs Quantity Quantité	Cumulative Totals Totaux cumulatifs Value Valeur $'000	Marchandise/Pays
(Cont'd)					(Suite)
2710.00 Petroleum oils and oils obtained from bituminous minerals, o/than crude etc	HLT		HLT		Huiles de pétrole ou de minéraux bitumineux, autres que les huiles brutes etc 2710.00
Brazil	237	30	853 043	18,336	Brésil
Venezuela			1 580	394	Venezuela
Cuba	783	101	1 514	286	Cuba
Other countries	6 100	761	29 041	3,424	Autres pays
Total	14 662 808	317,061	70 927 986	1,592,687	Total
2711.12 Propane, liquefied	HLT		HLT		Propane, liquéfié 2711.12
United States	3 403 583	46,900	27 409 057	513,702	États-Unis
Total	3 403 583	46,900	27 409 057	513,702	Total
2711.13 Butanes, liquefied	HLT		HLT		Butanes, liquéfiés 2711.13
United States	469 768	6,855	4 995 064	80,406	États-Unis
Total	469 768	6,855	4 995 064	80,406	Total
2711.14 Ethylene, propylene, butylene and butadiene, liquefied	KGM		KGM		Ethylène, propylène, butylène et butadiène, liquéfiés 2711.14
United States	13 504 327	5,644	67 618 250	29,151	États-Unis
Total	13 504 327	5,644	67 618 250	29,151	Total
2711.19 Petroleum gases and other gaseous hydrocarbons nes, liquefied	LTR		LTR		Gaz de pétrole et autres hydrocarbures gazeux nda, liquéfiés 2711.19
United States	821 388 029	119,470	4 327 403 180	771,656	États-Unis
Other countries	60 580	19	183 198	69	Autres pays
Total	821 448 609	119,490	4 327 586 378	771,725	Total
2711.21 Natural gas in gaseous state	TMQ		TMQ		Gaz naturel, à l'état gazeux 2711.21
United States	6 663 594	533,086	34 447 957	3,904,188	États-Unis
Total	6 663 594	533,086	34 447 957	3,904,188	Total
2712.10 Petroleum jelly	KGM		KGM		Vaseline 2712.10
United States	94 784	110	487 010	713	États-Unis
Other countries			75 336	133	Autres pays
Total	94 784	110	562 346	847	Total
2712.20 Paraffin wax containing by weight less than 0.75% of oil	KGM		KGM		Paraffine contenant en poids moins de 0.75% d'huile 2712.20
United States	3 850 365	2,726	17 063 325	13,014	États-Unis
Other countries			17 994	19	Autres pays
Total	3 850 365	2,726	17 081 319	13,034	Total
2712.90 Mineral waxes nes and similar products obtained by synthesis etc	KGM		KGM		Cires minérales nda et produits similaires obtenus par synthèse etc 2712.90
United States	4 347 301	2,035	19 002 928	8,882	États-Unis
Other countries	33 737	52	175 690	249	Autres pays
Total	4 381 038	2,088	19 178 618	9,132	Total
2713.11 Petroleum coke, not calcined	TNE		TNE		Coke de pétrole, non calciné 2713.11
United States			19 245	2,045	États-Unis
Total			19 245	2,045	Total
2713.12 Petroleum coke, calcined	TNE		TNE		Coke de pétrole, calciné 2713.12
United States	7 684	1,171	31 735	5,331	États-Unis
Total	7 684	1,171	31 735	5,331	Total
2713.20 Petroleum bitumen	KGM		KGM		Bitume de pétrole 2713.20
United States	107 580 000	13,476	486 904 000	40,198	États-Unis
Other countries			16 427	26	Autres pays
Total	107 580 000	13,476	486 920 427	40,224	Total
2713.90 Residues of petroleum oils or of oils obtained from bituminous minerals nes	KGM		KGM		Résidus des huiles de pétrole ou de minéraux bitumineux, nda 2713.90
United States	15 117 000	1,985	45 916 000	6,303	États-Unis
Other countries			2 389	19	Autres pays
Total	15 117 000	1,985	45 918 389	6,323	Total
2714.10 Bituminous or oil shale and tar sands	KGM		KGM		Schistes et sable bitumineux 2714.10
United States	10 253 000	1,142	14 559 000	1,725	États-Unis
Other countries	8 307	10	55 907	72	Autres pays
Total	10 261 307	1,152	14 614 907	1,797	Total
2714.90 Bitumen and asphalt; asphaltites and asphaltic rocks	KGM		KGM		Bitumes et asphaltes, naturels; asphaltites et roches asphaltiques 2714.90
United States	4 029 000	480	110 373 000	7,491	États-Unis
Total	4 029 000	480	110 373 000	7,491	Total
2715.00 Bituminous mixtures based on natural asphalt etc	KGM		KGM		Mélanges bitumineux à base d'asphalte ou de bitume naturels etc 2715.00
United States	28 660 000	4,293	97 821 000	13,882	États-Unis
Other countries	75 448	65	164 620	217	Autres pays
Total	28 735 448	4,358	97 985 620	14,100	Total

Commodity/Country	May 1997 Mai 1997 Quantity Quantité	May 1997 Mai 1997 Value Valeur $'000	Cumulative Totals Totaux cumulatifs Quantity Quantité	Cumulative Totals Totaux cumulatifs Value Valeur $'000	Marchandise/Pays
2716.00 Electrical energy	MWH		MWH		Energie électrique 2716.00
United States	2 864 593	87,622	15 048 972	462,533	États-Unis
Total	2 864 593	87,622	15 048 972	462,533	Total
2801.10 Chlorine	KGM		KGM		Chlore 2801.10
United States	32 462 615	6,935	144 545 097	28,767	États-Unis
Total	32 462 615	6,935	144 545 097	28,767	Total
2801.20 Iodine	KGM		KGM		Iode 2801.20
Other countries	4	19	4 130	43	Autres pays
Total	4	19	4 130	43	Total
2802.00 Sulphur, sublimed or precipitated; colloidal sulphur	KGM		KGM		Soufre sublimé ou précipité; soufre colloidal 2802.00
Other countries	8 000	6	140 180	137	Autres pays
Total	8 000	6	140 180	137	Total
2803.00 Carbon (carbon blacks and other forms of carbon, nes)	KGM		KGM		Carbone (noirs de carbone et autres formes de carbone nda) 2803.00
United States	5 606 904	5,829	31 466 526	32,466	États-Unis
United Kingdom	178 030	285	864 140	1,312	Royaume-Uni
France	174 082	213	800 158	980	France
Germany	634 301	900	3 654 884	4,413	Allemagne
Italy	42 000	69	278 096	432	Italie
Spain	218 038	259	1 358 713	1,584	Espagne
Japan	88 075	202	830 004	1,796	Japon
Korea, South	84 376	137	329 909	467	Corée du Sud
Taiwan	72 001	119	565 971	942	Taiwan
Brazil	56 004	92	236 009	378	Brésil
Other countries	122 558	218	935 301	1,484	Autres pays
Total	7 276 369	8,328	41 319 711	46,259	Total
2804.10 Hydrogen	KGM		KGM		Hydrogène 2804.10
United States	1 173 366	3,377	5 810 499	16,829	États-Unis
Total	1 173 366	3,377	5 810 499	16,829	Total
2804.21 Argon	KGM		KGM		Argon 2804.21
United States	4 987 846	1,477	21 935 051	7,094	États-Unis
Total	4 987 846	1,477	21 935 051	7,094	Total
2804.29 Rare gases nes	TMQ		TMQ		Gaz rares nda 2804.29
United States	45	91	234	495	États-Unis
Other countries			1 625	16	Autres pays
Total	45	91	1 859	512	Total
2804.30 Nitrogen	KGM		KGM		Azote 2804.30
United States	3 140 225	338	26 847 726	1,621	États-Unis
Total	3 140 225	338	26 847 726	1,621	Total
2804.40 Oxygen	KGM		KGM		Oxygène 2804.40
Other countries			111 462	13	Autres pays
Total			111 462	13	Total
2804.50 Boron; tellurium	KGM		KGM		Bore; tellure 2804.50
United States	713	53	3 000	353	États-Unis
Other countries	17	22	17	22	Autres pays
Total	730	75	3 017	375	Total
2804.61 Silicon containing by weight not less than 99.99% of silicon	KGM		KGM		Silicium contenant en poids au moins 99,99% de silicium 2804.61
United States			85 146	285	États-Unis
Total			85 146	285	Total
2804.69 Silicon nes	KGM		KGM		Silicium nda 2804.69
United States	1 423 098	3,513	9 941 819	21,407	États-Unis
Belgium	131 361	138	531 361	893	Belgique
France	1 292 901	1,046	1 292 901	1,046	France
Germany	883 059	811	4 901 229	9,770	Allemagne
Other countries			60 304	170	Autres pays
Total	3 730 419	5,509	16 727 614	33,290	Total
2804.70 Phosphorus	KGM		KGM		Phosphore 2804.70
United States			84 888	878	États-Unis
Total			84 888	878	Total
2804.90 Selenium	KGM		KGM		Sélénium 2804.90
United States	8 164	249	42 708	1,232	États-Unis
Other countries			3 000	216	Autres pays
Total	8 164	249	45 708	1,448	Total
2805.19 Alkali metals nes	KGM		KGM		Métaux alcalins nda 2805.19
Other countries	1	2	459	56	Autres pays
Total	1	2	459	56	Total

TABLE 3. DOMESTIC EXPORTS BY COMMODITY AND COUNTRY, H.S. BASED
TABLEAU 3. EXPORTATIONS NATIONALES PAR MARCHANDISE ET PAYS, BASE DU S.H.

Commodity/Country	May 1997 Mai 1997 Quantity Quantité	May 1997 Mai 1997 Value Valeur $'000	Cumulative Totals Totaux cumulatifs Quantity Quantité	Cumulative Totals Totaux cumulatifs Value Valeur $'000	Marchandise/Pays	
2805.21 Calcium	KGM		KGM		Calcium	2805.21
Netherlands	28 350	209	166 250	1,442	Pays-Bas	
Brazil	21 760	270	27 200	338	Brésil	
Mexico	7 652	140	22 208	341	Mexique	
Other countries	1 904	30	47 080	404	Autres pays	
Total	59 666	650	262 738	2,527	Total	
2805.22 Strontium and barium	KGM		KGM		Strontium and baryum	2805.22
United States	13 195	264	72 031	1,707	États-Unis	
Brazil			14 273	262	Brésil	
Other countries	12 018	148	30 196	490	Autres pays	
Total	25 213	412	116 500	2,460	Total	
2806.10 Hydrogen chloride (hydrochloric acid)	KGM		KGM		Chlorure d'hydrogène (acide chlorhydrique)	2806.10
United States	7 028 000	803	30 910 000	3,466	États-Unis	
Total	7 028 000	803	30 910 000	3,466	Total	
2807.00 Sulphuric acid; oleum	TNE		TNE		Acide sulfurique; oléum	2807.00
United States	132 126	5,713	613 252	27,094	États-Unis	
Other countries			19	15	Autres pays	
Total	132 126	5,713	613 271	27,110	Total	
2808.00 Nitric acid; sulphonitric acids	KGM		KGM		Acide nitrique; acides sulfonitriques	2808.00
United States	1 468 135	485	9 046 289	2,856	États-Unis	
Other countries			17 722	72	Autres pays	
Total	1 468 135	485	9 064 011	2,928	Total	
2809.20 Phosphoric acid and polyphosphoric acids	KGM		KGM		Acide phosphorique et acides polyphosphoriques	2809.20
United States	57 000	32	668 000	550	États-Unis	
Total	57 000	32	668 000	550	Total	
2810.00 Oxides of boron; boric acids	KGM		KGM		Oxydes de bore; acides boriques	2810.00
Other countries			16 000	23	Autres pays	
Total			16 000	23	Total	
2811.11 Hydrogen fluoride (hydrofluoric acid)	KGM		KGM		Fluorure d'hydrogène (acide fluorhydrique)	2811.11
United States	2 565 431	4,060	6 037 977	9,925	États-Unis	
Total	2 565 431	4,060	6 037 977	9,925	Total	
2811.19 Inorganic acids nes	KGM		KGM		Acides inorganiques nda	2811.19
United States	200 330	127	682 634	463	États-Unis	
United Kingdom	4 190	22	129 777	267	Royaume-Uni	
Total	204 520	150	812 411	730	Total	
2811.21 Carbon dioxide	KGM		KGM		Dioxyde de carbone	2811.21
United States	956 000	86	6 016 000	489	États-Unis	
Other countries			12 263	105	Autres pays	
Total	956 000	86	6 028 263	595	Total	
2811.22 Silicon dioxide	KGM		KGM		Dioxyde de silicium	2811.22
Other countries	374	1	86 091	231	Autres pays	
Total	374	1	86 091	231	Total	
2811.23 Sulphur dioxide	KGM		KGM		Dioxyde de soufre	2811.23
United States	6 196 756	1,589	36 143 454	8,742	États-Unis	
Total	6 196 756	1,589	36 143 454	8,742	Total	
2811.29 Inorganic oxygen compounds of non-metals nes	KGM		KGM		Composés oxygénés inorganiques des éléments non métalliques, nda	2811.29
Other countries	47 496	40	267 069	251	Autres pays	
Total	47 496	40	267 069	251	Total	
2813.10 Carbon disulphide	KGM		KGM		Disulfure de carbone	2813.10
United States			696 947	371	États-Unis	
Total			696 947	371	Total	
2813.90 Sulphides of non-metals nes; commercial phosphorus trisulphide	KGM		KGM		Sulfures des éléments non métalliques, nda; trisulfure de phosphore de commerce	2813.90
Other countries	1 128	43	153 373	267	Autres pays	
Total	1 128	43	153 373	267	Total	
2814.10 Anhydrous ammonia	TNE		TNE		Ammoniac anhydre	2814.10
United States	154 408	37,603	550 886	139,385	États-Unis	
Japan			14 539	3,973	Japon	
Total	154 408	37,603	565 425	143,359	Total	
2814.20 Ammonia in aqueous solution	KNS		KNS		Ammoniac en solution aqueuse(ammoniaque)	2814.20
United States	73 000	116	1 037 000	610	États-Unis	
Total	73 000	116	1 037 000	610	Total	

Commodity/Country	May 1997 Mai 1997 Quantity Quantité	May 1997 Mai 1997 Value Valeur $'000	Cumulative Totals Totaux cumulatifs Quantity Quantité	Cumulative Totals Totaux cumulatifs Value Valeur $'000	Marchandise/Pays
2815.11 Sodium hydroxide (caustic soda) solid	KGM		KGM		Hydroxyde de sodium (soude caustique), solide 2815.11
United States	163 050	14	17 642 052	1,971	États-Unis
Total	163 050	14	17 642 052	1,971	Total
2815.12 Sodium hydroxide (caustic soda) in aqueous solution	KNS		KNS		Hydroxyde de sodium (soude caustique) en solution aqueuse 2815.12
United States	15 461 298	4,099	82 141 860	24,944	États-Unis
Malaysia			2 012 176	325	Malaisie
Korea, South			7 614 654	901	Corée du Sud
Australia	20 188 062	1,588	65 767 680	5,147	Australie
Colombia	6 010 920	581	6 010 920	581	Colombie
Other countries	76 152	19	2 076 151	218	Autres pays
Total	41 736 432	6,288	165 623 441	32,119	Total
2815.20 Potassium hydroxide (caustic potash)	KGM		KGM		Hydroxyde de potassium (potasse caustique) 2815.20
United States	22 640	16	14 265 788	1,411	États-Unis
Other countries			14 039	41	Autres pays
Total	22 640	16	14 279 827	1,453	Total
2817.00 Zinc oxide; zinc peroxide	KGM		KGM		Oxyde de zinc; peroxyde de zinc 2817.00
United States	2 686 123	4,751	13 829 659	23,049	États-Unis
Other countries	47 016	73	105 424	172	Autres pays
Total	2 733 139	4,825	13 935 083	23,222	Total
2818.10 Artificial corundum, whether or not chemically defined	KGM		KGM		Corindon artificiel, chimiquement défini ou non 2818.10
United States	7 284 937	5,472	24 736 519	21,515	États-Unis
Germany	181 679	596	867 841	2,833	Allemagne
Brazil	27 061	111	68 792	275	Brésil
Other countries	242 937	142	514 385	600	Autres pays
Total	7 736 614	6,322	26 187 537	25,224	Total
2818.20 Aluminium oxide, other than artificial corundum	KGM		KGM		Oxyde d'aluminium, autre que le corindon artificiel 2818.20
United States	5 651 806	4,665	30 925 083	23,983	États-Unis
Other countries	35 382	38	509 272	699	Autres pays
Total	5 687 188	4,704	31 434 355	24,683	Total
2818.30 Aluminium hydroxide	KGM		KGM		Hydroxyde d'aluminium 2818.30
United States	3 772 602	2,904	20 473 150	15,987	États-Unis
Other countries			48 348	57	Autres pays
Total	3 772 602	2,904	20 521 498	16,045	Total
2819.10 Chromium trioxide	KGM		KGM		Trioxyde de chrome 2819.10
Other countries			100 244	181	Autres pays
Total			100 244	181	Total
2819.90 Chromium oxides nes; chromium hydroxides	KGM		KGM		Oxydes de chrome nda; hydroxydes de chrome 2819.90
Other countries			153 199	164	Autres pays
Total			153 199	164	Total
2820.90 Manganese oxides nes	KGM		KGM		Oxydes de manganèse, nda 2820.90
Other countries			46 623	89	Autres pays
Total			46 623	89	Total
2821.10 Iron oxides and hydroxides	KGM		KGM		Oxydes et hydroxydes de fer 2821.10
United States	1 389 738	383	6 598 508	1,866	États-Unis
Total	1 389 738	383	6 598 508	1,866	Total
2822.00 Cobalt oxides and hydroxides; commercial cobalt oxides	KGM		KGM		Oxydes et hydroxydes de cobalt; oxydes de cobalt du commerce 2822.00
United Kingdom	120 893	2,401	824 625	9,681	Royaume-Uni
Total	120 893	2,401	824 625	9,681	Total
2823.00 Titanium oxides	KGM		KGM		Oxydes de titane 2823.00
Other countries			5 222	27	Autres pays
Total			5 222	27	Total
2824.10 Lead monoxide (litharge, massicot)	KGM		KGM		Monoxyde de plomb (litharge, massicot) 2824.10
United States	57 697	64	303 364	351	États-Unis
Other countries			2 268	11	Autres pays
Total	57 697	64	305 632	362	Total
2824.20 Red lead and orange lead	KGM		KGM		Minium et mine orange 2824.20
Other countries	2 124	8	50 068	237	Autres pays
Total	2 124	8	50 068	237	Total
2824.90 Lead oxides nes	KGM		KGM		Oxydes de plomb, nda 2824.90
Other countries	5 927	8	20 234	30	Autres pays
Total	5 927	8	20 234	30	Total

TABLE 3. DOMESTIC EXPORTS BY COMMODITY AND COUNTRY, H.S. BASED
TABLEAU 3. EXPORTATIONS NATIONALES PAR MARCHANDISE ET PAYS, BASE DU S.H.

Commodity/Country	May 1997 Mai 1997 Quantity Quantité	May 1997 Mai 1997 Value Valeur $'000	Cumulative Totals Totaux cumulatifs Quantity Quantité	Cumulative Totals Totaux cumulatifs Value Valeur $'000	Marchandise/Pays
2825.40 Nickel oxides and hydroxides	KGM		KGM		Oxydes et hydroxydes de nickel 2825.40
United States	57 688	935	329 087	5,014	États-Unis
Singapore			114 785	1,482	Singapour
China, P. Rep.	10 435	182	117 176	2,041	Chine, Rép. pop.
Indonesia			31 306	519	Indonésie
Taiwan			83 480	1,452	Taiwan
Thailand			20 870	311	Thaïlande
Other countries			20 767	338	Autres pays
Total	68 123	1,118	717 471	11,160	Total
2825.60 Germanium oxides and zirconium dioxide	KGM		KGM		Oxydes de germanium et dioxyde de zirconium 2825.60
United States	44 987	102	322 734	4,059	États-Unis
Germany			1 414	3,434	Allemagne
Other countries			2 336	14	Autres pays
Total	44 987	102	326 484	7,508	Total
2825.90 Inorganic bases nes; metal oxides, hydroxides and peroxides nes	KGM		KGM		Bases inorganiques nda; oxydes, hydroxydes et peroxydes métalliques, nda 2825.90
United States	78 291	1,399	445 481	8,180	États-Unis
Total	78 291	1,399	445 481	8,180	Total
2826.12 Aluminum fluoride	KGM		KGM		Fluorure d'aluminium 2826.12
United States	180 908	246	887 394	1,183	États-Unis
Total	180 908	246	887 394	1,183	Total
2827.10 Ammonium chloride	KGM		KGM		Chlorure d'ammonium 2827.10
Singapore			953 766	778	Singapour
Other countries			204 678	372	Autres pays
Total			1 158 444	1,151	Total
2827.20 Calcium chloride	KNS		KNS		Chlorure de calcium 2827.20
United States	28 023 043	2,400	68 827 007	8,145	États-Unis
Other countries			39 144	26	Autres pays
Total	28 023 043	2,400	68 866 151	8,171	Total
2827.31 Magnesium chloride	KGM		KGM		Chlorure de magnésium 2827.31
Other countries			40 111	53	Autres pays
Total			40 111	53	Total
2827.32 Aluminium chloride	KGM		KGM		Chlorure d'aluminium 2827.32
Other countries	20 384	24	188 849	185	Autres pays
Total	20 384	24	188 849	185	Total
2827.33 Iron chlorides	KGM		KGM		Chlorure de fer 2827.33
Other countries	9 030	5	144 731	90	Autres pays
Total	9 030	5	144 731	90	Total
2827.36 Zinc chloride	KGM		KGM		Chlorure de zinc 2827.36
Other countries			3 525	7	Autres pays
Total			3 525	7	Total
2827.38 Barium chloride	KGM		KGM		Chlorure de baryum 2827.38
Other countries			605	5	Autres pays
Total			605	5	Total
2827.39 Chlorides of metals nes	KGM		KGM		Chlorures métalliques nda 2827.39
Other countries	7 898	89	9 791	121	Autres pays
Total	7 898	89	9 791	121	Total
2827.41 Chloride oxides and chloride hydroxides of copper	KGM		KGM		Oxychlorures et hydroxychlorures de cuivre 2827.41
Other countries	17 489	37	41 404	53	Autres pays
Total	17 489	37	41 404	53	Total
2827.49 Chloride oxides and chloride hydroxides of metals nes	KGM		KGM		Oxychlorures et hydroxychlorures métalliques, nda 2827.49
Other countries	2 059	19	115 413	136	Autres pays
Total	2 059	19	115 413	136	Total
2827.51 Bromides of sodium or of potassium	KGM		KGM		Bromures de sodium ou de potassium 2827.51
Other countries			86 364	128	Autres pays
Total			86 364	128	Total
2827.60 Iodides and iodide oxides of metals	KGM		KGM		Iodures et oxyiodures métalliques 2827.60
United States	19 966	426	125 225	2,762	États-Unis
Total	19 966	426	125 225	2,762	Total
2828.10 Commercial calcium hypochlorite and other calcium hypochlorites	KGM		KGM		Hypochlorite de calcium du commerce et autres hypochlorites de calcium 2828.10
United States	499 586	1,336	2 895 141	7,395	États-Unis
Other countries			36 000	60	Autres pays
Total	499 586	1,336	2 931 141	7,456	Total

Commodity/Country	May 1997 Mai 1997 Quantity Quantité	May 1997 Mai 1997 Value Valeur $'000	Cumulative Totals Totaux cumulatifs Quantity Quantité	Cumulative Totals Totaux cumulatifs Value Valeur $'000	Marchandise/Pays	
2828.90 Hypochlorites of metals nes; chlorites and hypobromites of metals	KGM		KGM		Hypochlorites métalliques, nda; chlorites et hypobromites métalliques	2828.90
United States	2 647 165	972	15 745 709	5,084	États-Unis	
Total	2 647 165	972	15 745 709	5,084	Total	
2829.11 Sodium chlorate	KGM		KGM		Chlorates de sodium	2829.11
United States	29 833 860	14,160	155 755 583	73,878	États-Unis	
South Africa	737 000	493	3 388 500	2,414	Afrique du Sud	
Japan	480 000	259	4 392 310	2,696	Japon	
Taiwan			863 000	511	Taiwan	
Australia	20 000	10	678 000	514	Australie	
Chile	316 000	202	1 471 000	937	Chili	
Other countries			562 000	405	Autres pays	
Total	31 386 860	15,126	167 110 393	81,358	Total	
2829.90 Perchlorates, bromates, perbromates, iodates and periodates of metals	KGM		KGM		Perchlorates, bromates, perbromates, iodates et periodates métalliques	2829.90
United States	5 468	130	42 700	800	États-Unis	
Other countries			1 000	20	Autres pays	
Total	5 468	130	43 700	820	Total	
2830.10 Sodium sulphides	KGM		KGM		Sulfures de sodium	2830.10
Other countries			15 099	64	Autres pays	
Total			15 099	64	Total	
2830.20 Zinc sulphide	KGM		KGM		Sulfure de zinc	2830.20
Other countries			274 750	52	Autres pays	
Total			274 750	52	Total	
2830.90 Sulphides of metals nes; polysulphides of metals	KGM		KGM		Sulfures métalliques, nda; polysulfures métalliques	2830.90
United States	3 949	42	51 374	534	États-Unis	
Total	3 949	42	51 374	534	Total	
2831.10 Dithionites and sulphoxylates of sodium	KGM		KGM		Dithionite et sulfoxylate de sodium	2831.10
United States	86 181	125	361 958	595	États-Unis	
Total	86 181	125	361 958	595	Total	
2832.10 Sodium sulphites	KGM		KGM		Sulfites de sodium	2832.10
United States	65 536	68	272 069	274	États-Unis	
Other countries			1 050 000	233	Autres pays	
Total	65 536	68	1 322 069	508	Total	
2832.20 Sulphites of metals nes	KGM		KGM		Sulfites métalliques, nda	2832.20
Other countries			21 065	12	Autres pays	
Total			21 065	12	Total	
2832.30 Thiosulphates of metals	KGM		KGM		Thiosulfates métalliques	2832.30
United States	1 817 741	385	2 707 580	616	États-Unis	
Total	1 817 741	385	2 707 580	616	Total	
2833.11 Disodium sulphate	KGM		KGM		Sulfate de disodium	2833.11
United States	11 876 000	1,664	66 087 000	9,018	États-Unis	
Total	11 876 000	1,664	66 087 000	9,018	Total	
2833.19 Sodium sulphates nes	KGM		KGM		Sulfates de sodium, nda	2833.19
United States	164 312	42	3 466 290	610	États-Unis	
Total	164 312	42	3 466 290	610	Total	
2833.21 Magnesium sulphate	KGM		KGM		Sulfate de magnésium	2833.21
United States	657 720	180	2 961 869	799	États-Unis	
Total	657 720	180	2 961 869	799	Total	
2833.22 Aluminium sulphate	KGM		KGM		Sulfate d'aluminium	2833.22
United States	1 988 650	697	11 597 352	4,110	États-Unis	
Total	1 988 650	697	11 597 352	4,110	Total	
2833.23 Chromium sulphates	KGM		KGM		Sulfates de chrome	2833.23
Other countries	1 878	2	1 878	2	Autres pays	
Total	1 878	2	1 878	2	Total	
2833.25 Copper sulphates	KGM		KGM		Sulfates de cuivre	2833.25
United States	362 525	510	1 614 452	2,277	États-Unis	
Total	362 525	510	1 614 452	2,277	Total	
2833.26 Zinc sulphate	KGM		KGM		Sulfate de zinc	2833.26
Other countries	1 910	6	17 550	38	Autres pays	
Total	1 910	6	17 550	38	Total	
2833.27 Barium sulphate	KGM		KGM		Sulfate de baryum	2833.27
Other countries			21 200	14	Autres pays	
Total			21 200	14	Total	

TABLE 3. DOMESTIC EXPORTS BY COMMODITY AND COUNTRY, H.S. BASED
TABLEAU 3. EXPORTATIONS NATIONALES PAR MARCHANDISE ET PAYS, BASE DU S.H.

Commodity/Country	May 1997 Mai 1997 Quantity Quantité	May 1997 Mai 1997 Value Valeur $'000	Cumulative Totals Totaux cumulatifs Quantity Quantité	Cumulative Totals Totaux cumulatifs Value Valeur $'000	Marchandise/Pays
2833.29 Sulphates of metal nes	KGM		KGM		Sulfates métalliques, nda 2833.29
Other countries	96 748	42	231 281	115	Autres pays
Total	96 748	42	231 281	115	Total
2833.40 Peroxosulphates (persulphates) of metals	KGM		KGM		Peroxosulfates (persulfates) métalliques 2833.40
Other countries	3 122	10	6 860	32	Autres pays
Total	3 122	10	6 860	32	Total
2834.10 Nitrites of metals	KGM		KGM		Nitrites métalliques 2834.10
Other countries	672	2	7 509	24	Autres pays
Total	672	2	7 509	24	Total
2834.21 Potassium nitrate	KGM		KGM		Nitrate de potassium 2834.21
Other countries			3 000	3	Autres pays
Total			3 000	3	Total
2834.29 Nitrates of metals nes	KGM		KGM		Nitrates métalliques, nda 2834.29
Other countries	1 828	13	2 032	18	Autres pays
Total	1 828	13	2 032	18	Total
2835.10 Phosphinates (hypophosphites) and phosphonates (phosphites) of metals	KGM		KGM		Phosphinates(hypophosphites) et phosphonates(phosphites) métalliques 2835.10
Other countries			41 978	65	Autres pays
Total			41 978	65	Total
2835.22 Mono- or disodium phosphates	KGM		KGM		Phosphates de mono ou de disodium 2835.22
United States	178 637	248	926 121	1,275	États-Unis
Other countries			19 959	31	Autres pays
Total	178 637	248	946 080	1,306	Total
2835.23 Trisodium phosphate	KGM		KGM		Phosphate de trisodium 2835.23
United States	21 064	17	509 346	383	États-Unis
Total	21 064	17	509 346	383	Total
2835.25 Calcium hydrogenorthophosphate (dicalcium phosphate)	KGM		KGM		Hydrogénoorthophosphate de calcium (phosphate dicalcique) 2835.25
Other countries	28 123	32	112 901	142	Autres pays
Total	28 123	32	112 901	142	Total
2835.26 Calcium phosphates nes	KGM		KGM		Phosphates de calcium, nda 2835.26
United States	142 393	179	854 575	1,062	États-Unis
Other countries	52 045	127	145 864	335	Autres pays
Total	194 438	306	1 000 439	1,397	Total
2835.29 Phosphates of metals nes	KGM		KGM		Polyphosphates métalliques, nda 2835.29
Other countries	907	1	3 878	7	Autres pays
Total	907	1	3 878	7	Total
2835.31 Sodium triphosphate (sodium tripolyphosphate)	KGM		KGM		Triphosphate de sodium (tripolyphosphate de sodium) 2835.31
United States	4 622 154	4,323	23 105 236	21,469	États-Unis
Brazil			680 359	549	Brésil
Chile	48 989	47	585 853	525	Chili
Other countries	73 281	89	611 715	678	Autres pays
Total	4 744 424	4,460	24 983 163	23,223	Total
2835.39 Polyphosphates of metals nes	KGM		KGM		Phosphates métalliques, nda 2835.39
United States	738 465	825	4 091 893	4,520	États-Unis
Other countries	17 146	16	505 940	678	Autres pays
Total	755 611	842	4 597 833	5,198	Total
2836.20 Disodium carbonate	KGM		KGM		Carbonate de disodium 2836.20
United States	9 484 208	1,672	44 932 578	8,373	États-Unis
Total	9 484 208	1,672	44 932 578	8,373	Total
2836.30 Sodium hydrogencarbonate (sodium bicarbonate)	KGM		KGM		Hydrogénocarbonate(bicarbonate)de sodium 2836.30
United States	60 982	54	324 795	256	États-Unis
Other countries			18 500	10	Autres pays
Total	60 982	54	343 295	266	Total
2836.50 Calcium carbonate	KGM		KGM		Carbonate de calcium 2836.50
Other countries	543 665	93	1 364 389	196	Autres pays
Total	543 665	93	1 364 389	196	Total
2836.99 Carbonates of metals nes; peroxocarbonates (percarbonates) of metals	KGM		KGM		Carbonates métalliques, nda;peroxocarbonates(percarbonates) métalliques 2836.99
Other countries	16 658	218	30 283	385	Autres pays
Total	16 658	218	30 283	385	Total
2837.11 Cyanides and cyanide oxides of sodium	KGM		KGM		Cyanures et oxycyanures de sodium 2837.11
Other countries			3 000	7	Autres pays
Total			3 000	7	Total

Commodity/Country	May 1997 Mai 1997 Quantity Quantité	May 1997 Mai 1997 Value Valeur $'000	Cumulative Totals Totaux cumulatifs Quantity Quantité	Cumulative Totals Totaux cumulatifs Value Valeur $'000	Marchandise/Pays	
2838.00 Fulminates, cyanates and thiocyanates of metals	KGM		KGM		Fulminates, cyanates et thiocyanates métalliques	2838.00
Other countries			1 268	17	Autres pays	
Total			1 268	17	Total	
2839.11 Sodium metasilicates	KGM		KGM		Métasilicates de sodium	2839.11
Other countries	151 408	86	385 040	237	Autres pays	
Total	151 408	86	385 040	237	Total	
2839.19 Silicates of sodium nes	KGM		KGM		Silicates de sodium, nda	2839.19
United States	1 126 567	202	8 881 311	2,571	États-Unis	
Other countries	56 800	38	228 462	158	Autres pays	
Total	1 183 367	240	9 109 773	2,730	Total	
2839.90 Silicates of metals nes; commercial alkali metal silicates	KGM		KGM		Silicates métalliques nda; silicates des métaux alcalins du commerce	2839.90
Other countries	212 574	64	244 885	117	Autres pays	
Total	212 574	64	244 885	117	Total	
2840.19 Disodium tetraborate (refined borax) hydrated	KGM		KGM		Tétraborate de disodium (borax raffiné) nda	2840.19
Other countries			4 536	18	Autres pays	
Total			4 536	18	Total	
2840.20 Borates of metals nes	KGM		KGM		Borates métalliques, nda	2840.20
Other countries	17 758	63	30 032	165	Autres pays	
Total	17 758	63	30 032	165	Total	
2840.30 Peroxoborates (perborates) of metals	KGM		KGM		Peroxoborates (perborates) métalliques	2840.30
Other countries			218 630	21	Autres pays	
Total			218 630	21	Total	
2841.10 Metallic aluminates	KGM		KGM		Aluminates métalliques	2841.10
Other countries	19 000	12	279 760	112	Autres pays	
Total	19 000	12	279 760	112	Total	
2841.20 Chromates of zinc or of lead	KGM		KGM		Chromates de zinc ou de plomb	2841.20
Other countries			59 874	149	Autres pays	
Total			59 874	149	Total	
2841.30 Sodium dichromate	KGM		KGM		Dichromate de sodium	2841.30
United States	12 701	12	292 429	370	États-Unis	
Total	12 701	12	292 429	370	Total	
2841.40 Potassium dichromate	KGM		KGM		Dichromate de potassium	2841.40
Other countries			1 521	6	Autres pays	
Total			1 521	6	Total	
2841.50 Chromates and dichromates of metals nes; peroxochromates of metals	KGM		KGM		Chromates et dichromates métalliques, nda; peroxochromates métalliques	2841.50
Other countries	4 218	7	19 255	31	Autres pays	
Total	4 218	7	19 255	31	Total	
2841.61 Potassium permanganate	KGM		KGM		Permanganate de potassium	2841.61
Other countries			227	2	Autres pays	
Total			227	2	Total	
2841.69 Manganites, manganates and permanganates of metals, exc potassium permanganate	KGM		KGM		Manganites, manganates et permanganates de métaux, a/q permanganate de potassium	2841.69
Other countries			822	16	Autres pays	
Total			822	16	Total	
2841.90 Salts of oxymetallic or peroxometallic acids nes	KGM		KGM		Sels des acides oxométalliques ou peroxométalliques, nda	2841.90
United States	189 676	363	1 027 662	1,527	États-Unis	
Total	189 676	363	1 027 662	1,527	Total	
2842.10 Double or complex silicates of metals	KGM		KGM		Silicates métalliques doubles ou complexes	2842.10
Other countries	244	11	351	17	Autres pays	
Total	244	11	351	17	Total	
2842.90 Metallic salts of inorganic acids or peroxoacids nes, excl azides	KGM		KGM		Sels métall des acides ou peroxoacides inorg, nda à l'exclusion des azotures	2842.90
United States	209 644	241	777 807	1,001	États-Unis	
Other countries			72 864	62	Autres pays	
Total	209 644	241	850 671	1,063	Total	
2843.21 Silver nitrate	KGM		KGM		Nitrate d'argent	2843.21
United States	735	103	2 537	345	États-Unis	
Total	735	103	2 537	345	Total	

TABLE 3. DOMESTIC EXPORTS BY COMMODITY AND COUNTRY, H.S. BASED
TABLEAU 3. EXPORTATIONS NATIONALES PAR MARCHANDISE ET PAYS, BASE DU S.H.

Commodity/Country	May 1997 Mai 1997 Quantity Quantité	May 1997 Mai 1997 Value Valeur $'000	Cumulative Totals Totaux cumulatifs Quantity Quantité	Cumulative Totals Totaux cumulatifs Value Valeur $'000	Marchandise/Pays	
2843.90 Precious metal compounds nes; amalgams	KGM		KGM		Composés de métaux précieux, nda; amalgames	2843.90
United States	2 520	1,625	8 780	12,086	États-Unis	
Total	2 520	1,625	8 780	12,086	Total	
2844.10 Natural uranium and its compounds; mixtures cntg natural uranium or its compds	KGM		KGM		Uranium nat et ses comp; mélanges renfermant de l'uranium nat ou de ses comp	2844.10
United States	1 006 821	37,742	6 283 885	255,513	États-Unis	
United Kingdom	54 069	2,945	277 431	14,337	Royaume-Uni	
Belgium			113 367	3,659	Belgique	
France			87 270	4,378	France	
Germany			101 152	5,304	Allemagne	
Japan	74 499	2,604	910 487	35,640	Japon	
Korea, South	49 889	4,985	49 889	4,985	Corée du Sud	
Total	1 185 278	48,277	7 823 481	323,819	Total	
2844.30 Uranium U235- & its compds, thorium & its compds, their mx & compds thereof	KGM		KGM		Uranium U235- et ses comp, thorium et ses comp, mélanges renferm ces produits	2844.30
United States	24	17	36 331	494	États-Unis	
Other countries			137	6	Autres pays	
Total	24	17	36 468	500	Total	
2844.40 Radio active elements & isotopes nes, their mixtures & compounds thereof					Éléments et isotopes radioactifs, nda et les comp de ces produits	2844.40
United States		6,240		40,676	États-Unis	
United Kingdom		723		5,346	Royaume-Uni	
Denmark		371		371	Danemark	
Finland		634		747	Finlande	
France		1,177		3,222	France	
Germany		574		637	Allemagne	
Italy		53		809	Italie	
Netherlands		375		375	Pays-Bas	
Switzerland				1,022	Suisse	
Sri Lanka				336	Sri Lanka	
India				1,359	Inde	
Malaysia				848	Malaisie	
China, P. Rep.		89		1,059	Chine, Rép. pop.	
Indonesia				389	Indonésie	
Japan		135		2,684	Japon	
Korea, South		12		878	Corée du Sud	
Taiwan				1,184	Taiwan	
Australia				262	Australie	
Argentina		23		296	Argentine	
Brazil		727		1,458	Brésil	
Other countries		275		1,195	Autres pays	
Total		11,414		65,163	Total	
2845.10 Heavy water (deuterium oxide)	KGM		KGM		Eau lourde (oxyde de deutérium)	2845.10
United States	2 388	758	9 108	2,762	États-Unis	
Korea, South			305 716	95,402	Corée du Sud	
Other countries	323	65	1 686	432	Autres pays	
Total	2 711	823	316 510	98,596	Total	
2845.90 Isotopes nes and their compounds	KGM		KGM		Isotopes nda et leurs composés	2845.90
Other countries	89	25	4 131	280	Autres pays	
Total	89	25	4 131	280	Total	
2846.10 Cerium compounds	KGM		KGM		Composés de cérium	2846.10
Brazil	21 932	208	38 132	389	Brésil	
Total	21 932	208	38 132	389	Total	
2846.90 Compds of rare-earth met nes, of yttrium or scandium or mx of these metals	KGM		KGM		Composés des méta des terres rares nda, de l'yttrium ou du scandium et mélanges	2846.90
Other countries			300	32	Autres pays	
Total			300	32	Total	
2847.00 Hydrogen peroxide	KGM		KGM		Peroxyde d'hydrogène	2847.00
United States	5 593 952	3,348	26 230 046	16,609	États-Unis	
Korea, South			450 000	318	Corée du Sud	
Total	5 593 952	3,348	26 680 046	16,928	Total	
2848.00 Phosphides, whether or not chemically defined, excluding ferrophosphorus	KGM		KGM		Phosphures de constitution chimique défi e ou non, à l'exc ferrophosphores	2848.00
United States	945	203	3 912	600	États-Unis	
Other countries	9 219	92	19 327	348	Autres pays	
Total	10 164	295	23 239	949	Total	
2849.20 Silicon carbide	KGM		KGM		Carbure de silicium	2849.20
United States	2 513 108	2,339	13 530 513	12,428	États-Unis	
Total	2 513 108	2,339	13 530 513	12,428	Total	
2849.90 Carbides nes	KGM		KGM		Carbures nda	2849.90
United States	4 286	75	22 298	498	États-Unis	
Other countries			3 420	61	Autres pays	
Total	4 286	75	25 718	559	Total	

Commodity/Country	May 1997 Mai 1997 Quantity Quantité	May 1997 Mai 1997 Value Valeur $'000	Cumulative Totals Totaux cumulatifs Quantity Quantité	Cumulative Totals Totaux cumulatifs Value Valeur $'000	Marchandise/Pays
2850.00 Hydrides, nitrides, azides, silicides & borides	KGM		KGM		Hydrures, nitrures, azotures, silicures et borures 2850.00
United States	121 181	1,867	606 044	9,437	États-Unis
Total	121 181	1,867	606 044	9,437	Total
2851.00 Inorgn compds nes;liquid air;compressed air;amalgams o/t of precious metals	KGM		KGM		Composés inorganiques, nda; air liquide; air comprimé; amalgames a/q métaux préc 2851.00
United States	5 744	691	197 154 526	6,248	États-Unis
United Kingdom			26 037	253	Royaume-Uni
Total	5 744	691	197 180 563	6,502	Total
2901.10 Saturated acyclic hydrocarbons	KGM		KGM		Hydrocarbures acycliques saturés 2901.10
United States	30 310 249	6,576	226 611 191	56,028	États-Unis
Total	30 310 249	6,576	226 611 191	56,028	Total
2901.21 Ethylene	KGM		KGM		Éthylène 2901.21
United States	455 821	357	2 241 646	1,570	États-Unis
Total	455 821	357	2 241 646	1,570	Total
2901.22 Propene (propylene)	KGM		KGM		Propène (propylène) 2901.22
United States	17 409 309	9,047	88 451 617	43,972	États-Unis
Total	17 409 309	9,047	88 451 617	43,972	Total
2901.24 Buta-1, 3-diene and isoprene	KGM		KGM		Buta-1, 3-diène et isoprène 2901.24
United States	1 336 000	879	13 227 005	8,507	États-Unis
Total	1 336 000	879	13 227 005	8,507	Total
2901.29 Unsaturated acyclic hydrocarbons nes	KGM		KGM		Hydrocarbures acycliques non saturés, nda 2901.29
United States	471 707	121	2 505 160	614	États-Unis
Total	471 707	121	2 505 160	614	Total
2902.11 Cyclohexane	KGM		KGM		Cyclohexane 2902.11
Other countries	3 221	23	14 899	96	Autres pays
Total	3 221	23	14 899	96	Total
2902.19 Cyclanes, cyclenes and cycloterpenes nes	KGM		KGM		Hydrocarbures cyclaniques, cycléniques ou cycloterpéniques, nda 2902.19
United States	1 049 567	628	3 965 654	2,410	États-Unis
Total	1 049 567	628	3 965 654	2,410	Total
2902.20 Benzene	KGM		KGM		Benzène 2902.20
United States	14 340 945	7,802	65 265 185	32,017	États-Unis
Total	14 340 945	7,802	65 265 185	32,017	Total
2902.30 Toluene	KGM		KGM		Toluène 2902.30
United States	6 604 941	2,468	56 299 793	20,653	États-Unis
Total	6 604 941	2,468	56 299 793	20,653	Total
2902.41 O-xylene	KGM		KGM		O-xylène 2902.41
United States	3 250 886	1,803	13 621 406	7,409	États-Unis
Other countries			10 000	5	Autres pays
Total	3 250 886	1,803	13 631 406	7,414	Total
2902.42 M-xylene	KGM		KGM		M-xylène 2902.42
Other countries	48 309	26	172 289	74	Autres pays
Total	48 309	26	172 289	74	Total
2902.43 P-xylene	KGM		KGM		P-xylène 2902.43
United States	30 406 119	17,062	102 250 783	56,367	États-Unis
Netherlands	5 247 525	5,247	13 241 379	13,241	Pays-Bas
Mexico			5 251 630	5,251	Mexique
Neth. Antilles			16 320 827	16,320	Antilles néerl.
Total	35 653 644	22,310	137 064 619	91,181	Total
2902.44 Mixed xylene isomers	KGM		KGM		Isomères du xylène en mélange 2902.44
United States	1 290 291	482	19 710 381	7,065	États-Unis
Netherlands	2 141 260	750	2 144 260	1,813	Pays-Bas
Total	3 431 551	1,233	21 854 641	8,878	Total
2902.50 Styrene	KGM		KGM		Styrène 2902.50
United States	25 135 431	19,754	134 486 186	106,244	États-Unis
Germany			3 149 680	2,202	Allemagne
Singapore			3 211 569	2,708	Singapour
Japan			1 107 215	1,285	Japon
Korea, South	7 000 109	4,753	51 268 834	37,952	Corée du Sud
Taiwan	4 503 111	3,170	38 226 638	29,377	Taiwan
Total	36 638 651	27,678	231 450 122	179,770	Total
2902.60 Ethylbenzene	KGM		KGM		Éthylbenzène 2902.60
United States	104 495	101	452 389	470	États-Unis
Total	104 495	101	452 389	470	Total

TABLE 3. DOMESTIC EXPORTS BY COMMODITY AND COUNTRY, H.S. BASED
TABLEAU 3. EXPORTATIONS NATIONALES PAR MARCHANDISE ET PAYS, BASE DU S.H.

Commodity/Country	May 1997 Mai 1997 Quantity Quantité	May 1997 Mai 1997 Value Valeur $'000	Cumulative Totals Totaux cumulatifs Quantity Quantité	Cumulative Totals Totaux cumulatifs Value Valeur $'000	Marchandise/Pays
2902.90 Cyclic hydrocarbons nes	KGM		KGM		Hydrocarbures cycliques, nda 2902.90
United States	559 232	727	2 848 874	3,559	États-Unis
Other countries			161 128	329	Autres pays
Total	559 232	727	3 010 002	3,889	Total
2903.12 Dichloromethane (methylene chloride)	KGM		KGM		Dichlorométhane (chlorure de méthylène) 2903.12
Other countries	38 545	40	142 012	238	Autres pays
Total	38 545	40	142 012	238	Total
2903.13 Chloroform (trichloromethane)	KGM		KGM		Chloroforme (trichlorométhane) 2903.13
Other countries			1 198	10	Autres pays
Total			1 198	10	Total
2903.15 1,2-dichloroethane(ethylene dichloride)	KGM		KGM		1,2-dichloroéthane (chlorure d'éthylène) 2903.15
United States	512	1	9 730 685	2,833	États-Unis
Japan	1 050 000	600	49 816 767	21,173	Japon
Korea, South	3 108 229	1,363	48 165 404	21,538	Corée du Sud
Taiwan	5 249 748	2,590	26 372 964	11,752	Taiwan
Thailand			4 767 394	2,092	Thaïlande
Total	9 408 489	4,556	138 853 214	59,390	Total
2903.19 Chlorinated derivatives of saturated acyclic hydrocarbons, nes	KGM		KGM		Dérivés chlorés saturés des hydrocarbures acycliques, nda 2903.19
Other countries			4 227	19	Autres pays
Total			4 227	19	Total
2903.21 Vinyl chloride (chloroethylene)	KGM		KGM		Chlorure de vinyle (chloroéthylène) 2903.21
United States	1 684 940	1,187	8 418 037	5,530	États-Unis
Total	1 684 940	1,187	8 418 037	5,530	Total
2903.23 Tetrachloroethylene (perchloroethylene)	KGM		KGM		Tétrachloroéthylène (perchloroéthylène) 2903.23
Other countries			12 178	8	Autres pays
Total			12 178	8	Total
2903.30 Fluorinated, brominated or iodinated derivatives of acyclic hydrocarbons	KGM		KGM		Dérivés fluorés, bromés et iodés des hydrocarbures acycliques 2903.30
Other countries	2 143	15	31 127	118	Autres pays
Total	2 143	15	31 127	118	Total
2903.41 Trichlorofluoromethane	KGM		KGM		Trichlorofluorométhane 2903.41
Other countries			37 624	31	Autres pays
Total			37 624	31	Total
2903.42 Dichlorodifluoromethane	KGM		KGM		Dichlorodifluorométhane 2903.42
United States	3 590	166	7 204	293	États-Unis
Total	3 590	166	7 204	293	Total
2903.43 Trichlorotrifluoroethanes	KGM		KGM		Trichlorotrifluoroéthanes 2903.43
Other countries			12 050	89	Autres pays
Total			12 050	89	Total
2903.46 Bromochlorodifluoromethane, bromotrifluo methane & dibromotétrafluoroethanes	KGM		KGM		Bromochlorodifluorométhane, bromotrifluo méthane & dibromotétrafluoroéthanes 2903.46
United States			51 083	1,328	États-Unis
Total			51 083	1,328	Total
2903.49 Other perhalogenated derivatives , nes	KGM		KGM		Autres dérivés perhalogénés, nda 2903.49
United States	258 655	1,937	1 208 102	9,244	États-Unis
Other countries			4 352	84	Autres pays
Total	258 655	1,937	1 212 454	9,329	Total
2903.61 Chlorobenzene, o-dichlorobenzene and p-dichlorobenzene	KGM		KGM		Chlorobenzène, o-dichlorobenzène et p-dichlorobenzène 2903.61
Australia	68 700	131	226 300	452	Australie
Brazil			304 600	442	Brésil
Costa Rica			160 000	257	Costa Rica
Other countries	134 501	215	511 383	843	Autres pays
Total	203 201	347	1 202 283	1,996	Total
2903.62 Hexachlorobenzene & DDT(1,1,1-trichloro-2, 2-bis(p-chlorophenyl) ethane)	KGM		KGM		Hexachlorobenzène et DDT(1,1,1-trichloro-2,2-bis(p-chlorophényl) éthane) 2903.62
Other countries	130	2	334	6	Autres pays
Total	130	2	334	6	Total
2904.10 Derivs of hydrocarbons cntg only sulpho groups, their salts & ethyl esters	KGM		KGM		Dérivés seulement sulfonés des hydrocar même halogénés, leurs sels & esters éthy 2904.10
United States	301 603	199	1 318 475	890	États-Unis
Brazil	19 000	17	233 860	251	Brésil
Other countries			129 716	189	Autres pays
Total	320 603	216	1 682 051	1,332	Total
2904.20 Derivs of hydrocarbons cntg only nitro or only nitroso groups	KGM		KGM		Dérivés seulement nitrés ou nitrosés des hydrocarbures même halogénés 2904.20
United States			535 236	803	États-Unis
Total			535 236	803	Total

Commodity/Country	May 1997 Mai 1997 Quantity Quantité	May 1997 Mai 1997 Value Valeur $'000	Cumulative Totals Totaux cumulatifs Quantity Quantité	Cumulative Totals Totaux cumulatifs Value Valeur $'000	Marchandise/Pays	
2904.90 Derivs of hydrocarbons cntg mixtures of sulpho, nitro or nitroso groups	KGM		KGM		Dérivés sulfonés/nitrés ou sulfonés/nitrosés des hydrocar même halogénés	2904.90
Italy			9 573	274	Italie	
Other countries	6 903	25	11 393	57	Autres pays	
Total	6 903	25	20 966	332	Total	
2905.11 Methanol (methyl alcohol)	TNE		TNE		Méthanol (alcool méthylique)	2905.11
United States	78 080	17,077	320 864	70,748	États-Unis	
Netherlands			21 997	3,439	Pays-Bas	
Japan	74 961	16,100	134 927	29,291	Japon	
Korea, South			15 665	2,988	Corée du Sud	
Other countries			81	31	Autres pays	
Total	153 041	33,177	493 537	106,498	Total	
2905.12 Propan-1-ol(propyl alcohol)and propan-2-ol(isopropyl alcohol)	KGM		KGM		Propane-1-ol (alcool propylique) et propane-2-ol (alcool isopropylique)	2905.12
United States	3 223 700	1,825	25 022 348	14,005	États-Unis	
Netherlands			2 999 782	1,674	Pays-Bas	
Other countries			51 151	248	Autres pays	
Total	3 223 700	1,825	28 073 281	15,928	Total	
2905.13 Butan-1-ol (N-butyl alcohol)	KGM		KGM		Butane-1-ol (alcool n-butylique)	2905.13
Malaysia			1 909 019	1,599	Malaisie	
Total			1 909 019	1,599	Total	
2905.14 Butanols nes	KGM		KGM		Butanols nda	2905.14
Other countries			318	3	Autres pays	
Total			318	3	Total	
2905.22 Acyclic terpene alcohols	KGM		KGM		Alcools terpéniques acycliques	2905.22
Other countries			4 513	19	Autres pays	
Total			4 513	19	Total	
2905.31 Ethylene glycol (ethanediol)	KGM		KGM		Éthylène glycol (éthanediol)	2905.31
United States	4 335 243	3,017	24 874 100	17,172	États-Unis	
Hong Kong			6 799 750	4,317	Hong Kong	
Malaysia			9 386 544	3,193	Malaisie	
China, P. Rep.			39 607 818	24,348	Chine, Rép. pop.	
Indonesia	3 830 792	2,748	46 875 752	31,649	Indonésie	
Japan	2 072 313	1,291	23 132 384	14,298	Japon	
Korea, South	6 966 466	4,329	62 043 594	38,298	Corée du Sud	
Taiwan	6 151 885	3,824	95 756 008	58,266	Taiwan	
Thailand	1 742 862	1,417	22 111 391	16,738	Thaïlande	
Other countries			1 074	12	Autres pays	
Total	25 099 561	16,629	330 588 415	208,296	Total	
2905.32 Propylene glycol (propane-1,2-diol)	KGM		KGM		Propylène glycol (propane-1,2-diol)	2905.32
Other countries	88 600	66	193 786	147	Autres pays	
Total	88 600	66	193 786	147	Total	
2905.39 Diols nes	KGM		KGM		Diols nda	2905.39
Other countries	28 064	33	44 115	113	Autres pays	
Total	28 064	33	44 115	113	Total	
2905.41 2-ethyl-2-(hydroxymethyl) propane-1,3-diol (trimethylolpropane)	KGM		KGM		2-éthyl-2-(hydroxyméthyl) propane-1,3-diol (triméthylolpropane)	2905.41
Other countries			10 795	27	Autres pays	
Total			10 795	27	Total	
2905.42 Pentaerythritol	KGM		KGM		Pentaérythritol	2905.42
United States	596 925	1,447	3 108 190	7,359	États-Unis	
Total	596 925	1,447	3 108 190	7,359	Total	
2905.45 Glycerol	KGM		KGM		Glycérine	2905.45
Other countries			816	11	Autres pays	
Total			816	11	Total	
2905.50 Halogenated, sulphonated, nitrated or nitrosated derivs of acyclic alcohols	KGM		KGM		Dérivés halogénés, sulfonés, nitrés ou nitrosés des alcools acycliques	2905.50
United States	1 035 215	665	4 789 678	3,145	États-Unis	
Total	1 035 215	665	4 789 678	3,145	Total	
2906.11 Menthol	KGM		KGM		Menthol	2906.11
Other countries	922	13	922	13	Autres pays	
Total	922	13	922	13	Total	
2906.13 Sterols and inositols	KGM		KGM		Stérols et inositols	2906.13
Other countries			39	1	Autres pays	
Total			39	1	Total	
2906.19 Cyclic alcohols (o/t aromatic), nes; derivs of cyclic alcohols (o/t aromatic)	KGM		KGM		Alcools cycliques (a/q aromatique), nda; dériv des alco cycl (a/q aromatique)	2906.19
United States	151	112	583	426	États-Unis	
Total	151	112	583	426	Total	

TABLE 3. DOMESTIC EXPORTS BY COMMODITY AND COUNTRY, H.S. BASED
TABLEAU 3. EXPORTATIONS NATIONALES PAR MARCHANDISE ET PAYS, BASE DU S.H.

Commodity/Country	May 1997 Mai 1997 Quantity Quantité	May 1997 Mai 1997 Value Valeur $'000	Cumulative Totals Totaux cumulatifs Quantity Quantité	Cumulative Totals Totaux cumulatifs Value Valeur $'000	Marchandise/Pays	
2906.29 Aromatic alcohols nes; derivatives of aromatic alcohols	KGM		KGM		Alcools aromatiques, nda; dérivés des alcools aromatiques	2906.29
Other countries			200	2	Autres pays	
Total			200	2	Total	
2907.11 Phenol (hdroxybenzene) and its salts	KGM		KGM		Phénol (hydroxybenzène) et ses sels	2907.11
Other countries	3 129	28	23 572	136	Autres pays	
Total	3 129	28	23 572	136	Total	
2907.13 Octylphenol, nonylphenol and their isomers; salts thereof	KGM		KGM		Octylphénol, nonylphénol et leurs isomères; sels de ces produits	2907.13
United States	360 441	537	2 085 302	2,881	États-Unis	
Total	360 441	537	2 085 302	2,881	Total	
2907.15 Naphthols and their salts	KGM		KGM		Naphtols et leurs sels	2907.15
Other countries			1 017	12	Autres pays	
Total			1 017	12	Total	
2907.19 Monophenols nes	KGM		KGM		Monophénols nda	2907.19
Other countries	8 104	52	31 573	216	Autres pays	
Total	8 104	52	31 573	216	Total	
2907.29 Polyphenols nes	KGM		KGM		Polyphénols nda	2907.29
United States	658	184	8 344	944	États-Unis	
Total	658	184	8 344	944	Total	
2909.11 Diethyl ether	KGM		KGM		Éther diéthylique	2909.11
Other countries	786	14	9 459	61	Autres pays	
Total	786	14	9 459	61	Total	
2909.19 Acyclic ethers nes; derivatives of acyclic ethers	KGM		KGM		Éthers acycliques, nda; dérivés d'éthers acycliques	2909.19
United States	61 874 232	23,029	267 383 739	113,097	États-Unis	
Total	61 874 232	23,029	267 383 739	113,097	Total	
2909.20 Cyclanic, cyclenic or cycloterpenic ethers and their derivatives	KGM		KGM		Éthers cyclaniques, cycléniques, cycloterpéniques et leurs dérivés	2909.20
Other countries			375	10	Autres pays	
Total			375	10	Total	
2909.41 2,2'-oxydiethanol(diethylene glycol)	KGM		KGM		2,2'-oxydiéthanol (diéthylène glycol)	2909.41
United States	3 881 969	2,544	20 541 005	14,415	États-Unis	
Total	3 881 969	2,544	20 541 005	14,415	Total	
2909.49 Ether-alcohols nes; derivatives of ether-alcohols	KGM		KGM		Éthers-alcools nda; dérivés d'éthers-alcools	2909.49
United States	9 240	17	438 974	674	États-Unis	
Total	9 240	17	438 974	674	Total	
2910.10 Oxirane (ethylene oxide)	KGM		KGM		Oxiranne (oxyde d'éthylène)	2910.10
United States	779 580	666	5 422 849	4,504	États-Unis	
Total	779 580	666	5 422 849	4,504	Total	
2910.90 Epoxides, epoxyalcohols, epoxyphenols & epoxyethers nes & their derivatives	KGM		KGM		Époxydes, époxy-alcools, époxy-phénols et époxy-éthers, nda, et leurs dérivés	2910.90
Other countries	907	2	6 035	44	Autres pays	
Total	907	2	6 035	44	Total	
2911.00 Acetals and hemiacetals and their derivatives	KGM		KGM		Acétals et hémi-acétals et leurs dérivés	2911.00
Other countries			8 618	43	Autres pays	
Total			8 618	43	Total	
2912.11 Methanal (formaldehyde)	KGM		KGM		Méthanal (formaldéhyde)	2912.11
United States	4 748 082	1,822	27 161 582	9,621	États-Unis	
Total	4 748 082	1,822	27 161 582	9,621	Total	
2912.12 Ethanal (acetaldehyde)	KGM		KGM		Éthanal (acétaldéhyde)	2912.12
Other countries	575	1	6 082	24	Autres pays	
Total	575	1	6 082	24	Total	
2912.42 Ethylvanillin(3-ethoxy-4-hydroxybenzaldehyde)	KGM		KGM		Éthylvanilline (aldéhyde éthylprotocatéchique)	2912.42
Other countries			450	17	Autres pays	
Total			450	17	Total	
2913.00 Derivatives of aldehydes,of cyclic poly of aldehydes & of paraformaldehyde	KGM		KGM		Dérivés d'aldéhydes, de polymères cycliques d'aldéhydes et de paraformaldéhyde	2913.00
Other countries			1	6	Autres pays	
Total			1	6	Total	
2914.11 Acetone	KGM		KGM		Acétone	2914.11
Other countries	2 705	6	13 307	27	Autres pays	
Total	2 705	6	13 307	27	Total	

Commodity/Country	May 1997 Mai 1997 Quantity Quantité	May 1997 Mai 1997 Value Valeur $'000	Cumulative Totals Totaux cumulatifs Quantity Quantité	Cumulative Totals Totaux cumulatifs Value Valeur $'000	Marchandise/Pays	
2914.12 Butanone (methyl ethyl ketone)	KGM		KGM		Butanone (méthyléthylcétone)	2914.12
Other countries			7 754	21	Autres pays	
Total			7 754	21	Total	
2914.19 Acyclic ketones without other oxygen function, nes	KGM		KGM		Cétones acycliques ne cont pas d'autres fonctions oxygénées, nda	2914.19
United States	53 090	838	253 588	3,373	États-Unis	
Other countries			1 810	27	Autres pays	
Total	53 090	838	255 398	3,401	Total	
2914.29 Cyclanic, cyclenic or cycloterpenic ketones w/o other oxygen function, nes	KGM		KGM		Cétones cyclaniques, cycléniques ou cycloterpéniques, nda	2914.29
Other countries	1 138	2	1 138	2	Autres pays	
Total	1 138	2	1 138	2	Total	
2914.40 Ketone alcohols and keytone-aldehydes	KGM		KGM		Cétones-alcools et cétones-aldéhydes	2914.40
Other countries	1 170	41	1 170	41	Autres pays	
Total	1 170	41	1 170	41	Total	
2914.70 Derivatives of ketones and quinones	KGM		KGM		Dérivés de cétones ou quinones	2914.70
Other countries	8 020	25	8 020	25	Autres pays	
Total	8 020	25	8 020	25	Total	
2915.12 Salts of formic acid	KGM		KGM		Sels de l'acide formique	2915.12
United States	1 111 150	249	5 163 138	1,793	États-Unis	
Total	1 111 150	249	5 163 138	1,793	Total	
2915.21 Acetic acid	KGM		KGM		Acide acétique	2915.21
Other countries	1 939	18	8 969	74	Autres pays	
Total	1 939	18	8 969	74	Total	
2915.22 Sodium acetate	KGM		KGM		Acétate de sodium	2915.22
Other countries			39 425	77	Autres pays	
Total			39 425	77	Total	
2915.24 Acetic anhydride	KGM		KGM		Anhydride acétique	2915.24
United States	25 374	22	287 054	259	États-Unis	
Total	25 374	22	287 054	259	Total	
2915.29 Acetic acid salts nes	KGM		KGM		Sels de l'acide acétique, nda	2915.29
Other countries	908	2	5 031	13	Autres pays	
Total	908	2	5 031	13	Total	
2915.31 Ethyl acetate	KGM		KGM		Acétate d'éthyle	2915.31
Other countries	3 161	18	17 540	98	Autres pays	
Total	3 161	18	17 540	98	Total	
2915.32 Vinyl acetate	KGM		KGM		Acétate de vinyle	2915.32
United States	2 357 730	1,688	14 799 812	8,711	États-Unis	
Total	2 357 730	1,688	14 799 812	8,711	Total	
2915.35 2-ethoxyethyl acetate	KGM		KGM		Acétate de 2-éthoxyéthyle	2915.35
Other countries			1 669	8	Autres pays	
Total			1 669	8	Total	
2915.40 Mono-,di-or trichloroacetic acids, their salts and esters	KGM		KGM		Acides mono-, di- ou trichloroacétiques, leurs sels et leurs esters	2915.40
Other countries	4 563	11	85 781	171	Autres pays	
Total	4 563	11	85 781	171	Total	
2915.50 Propionic acid, its salts and esters	KGM		KGM		Acide propionique,ses sels et ses esters	2915.50
United States	35 341	45	523 888	414	États-Unis	
Total	35 341	45	523 888	414	Total	
2915.60 Butyric acids, valeric acids, their salts and esters	KGM		KGM		Acides butyriques, acides valériques, leurs sels et leurs esters	2915.60
Other countries			8 596	22	Autres pays	
Total			8 596	22	Total	
2915.70 Palmitic acid, stearic acid, their salts and esters	KGM		KGM		Acide palmitique, acide stéarique, leurs sels et leurs esters	2915.70
United States	310 496	668	999 094	2,373	États-Unis	
Other countries			15 980	56	Autres pays	
Total	310 496	668	1 015 074	2,430	Total	
2915.90 Saturated acyclic monocarboxylic acids and their derivatives, nes	KGM		KGM		Acides monocarboxyliques acycliques saturés et leurs dérivés, nda	2915.90
Other countries	7 419	55	166 729	397	Autres pays	
Total	7 419	55	166 729	397	Total	
2916.11 Acrylic acid and its salts	KGM		KGM		Acide acrylique et ses sels	2916.11
Other countries			18 855	13	Autres pays	
Total			18 855	13	Total	

TABLE 3. DOMESTIC EXPORTS BY COMMODITY AND COUNTRY, H.S. BASED
TABLEAU 3. EXPORTATIONS NATIONALES PAR MARCHANDISE ET PAYS, BASE DU S.H.

Commodity/Country	May 1997 Mai 1997 Quantity Quantité	May 1997 Mai 1997 Value Valeur $'000	Cumulative Totals Totaux cumulatifs Quantity Quantité	Cumulative Totals Totaux cumulatifs Value Valeur $'000	Marchandise/Pays	
2916.12 Acrylic acid esters	KGM		KGM		Esters de l'acide acrylique	2916.12
Other countries	158	48	519	133	Autres pays	
Total	158	48	519	133	Total	
2916.14 Methacrylic acid esters	KGM		KGM		Esters de l'acide méthacrylique	2916.14
Other countries	141	21	1 243	168	Autres pays	
Total	141	21	1 243	168	Total	
2916.15 Oleic,linoleic or linolenic acids, their salts and esters	KGM		KGM		Acides oléique, linoléique ou linoléni-que, leurs sels et leurs esters	2916.15
United States	192 779	338	800 540	1,587	États-Unis	
Other countries			14 770	30	Autres pays	
Total	192 779	338	815 310	1,618	Total	
2916.19 Unsaturated acyclic monocarboxylic acids and their derivatives, nes	KGM		KGM		Acides monocarboxyliques acycliques non saturés et leurs dérivés, nda	2916.19
Other countries	25 000	46	25 000	46	Autres pays	
Total	25 000	46	25 000	46	Total	
2916.31 Benzoic acid, its salts and esters	KGM		KGM		Acide benzoique, ses sels et ses esters	2916.31
United States	68 809	127	550 937	993	États-Unis	
Total	68 809	127	550 937	993	Total	
2916.39 Aromatic monocarboxylic acids and their derivatives, nes	KGM		KGM		Acides monocarboxyliques aromatiques et leurs dérivés, nda	2916.39
United States	3 259	149	8 615	1,734	États-Unis	
Total	3 259	149	8 615	1,734	Total	
2917.11 Oxalic acid, its salts and esters	KGM		KGM		Acide oxalique, ses sels et ses esters	2917.11
Other countries	3 548	12	9 398	38	Autres pays	
Total	3 548	12	9 398	38	Total	
2917.12 Adipic acid, its salts and esters	KGM		KGM		Acide adipique, ses sels et ses esters	2917.12
United States	5 604 733	9,449	25 004 747	41,998	États-Unis	
Other countries			15 200	37	Autres pays	
Total	5 604 733	9,449	25 019 947	42,036	Total	
2917.13 Azelaic acid, sebacic acid, their salts and esters	KGM		KGM		Acide azélaique, acide sébacique, leurs sels et leurs esters	2917.13
United States	68 919	229	347 931	1,042	États-Unis	
Total	68 919	229	347 931	1,042	Total	
2917.19 Acyclic polycarboxylic acids and their derivatives, nes	KGM		KGM		Acides polycarboxyliques acycliques et leurs dérivés, nda	2917.19
United States	960 031	1,457	4 684 647	7,089	États-Unis	
Belgium	158 000	164	441 530	1,091	Belgique	
Germany	24 480	26	454 840	400	Allemagne	
Netherlands	160 000	148	340 000	301	Pays-Bas	
Other countries	39 000	41	247 500	333	Autres pays	
Total	1 341 511	1,838	6 168 517	9,216	Total	
2917.32 Dioctyl orthophthalates	KGM		KGM		Orthophtalates de dioctyle	2917.32
Other countries	38 320	65	106 963	181	Autres pays	
Total	38 320	65	106 963	181	Total	
2917.33 Dinonyl or didecyl orthophthalates	KGM		KGM		Orthophtalates de dinonyle ou de didécyle	2917.33
United States	54 406	64	428 578	564	États-Unis	
Total	54 406	64	428 578	564	Total	
2917.34 Orthophthalic acid esters, nes	KGM		KGM		Esters de l'acide orthophtalique, nda	2917.34
United States	117 985	170	567 166	879	États-Unis	
Total	117 985	170	567 166	879	Total	
2917.36 Terephthalic acid and its salts	KGM		KGM		Acide téréphtalique et ses sels	2917.36
Other countries			19 985	28	Autres pays	
Total			19 985	28	Total	
2917.39 Aromatic polycarboxylic acids and their derivatives, nes	KGM		KGM		Acides polycarboxyliques aromatiques et leurs dérivés, nda	2917.39
United States	413 673	708	2 566 280	4,508	États-Unis	
United Kingdom			100 000	298	Royaume-Uni	
Other countries			15 600	45	Autres pays	
Total	413 673	708	2 681 880	4,852	Total	
2918.11 Lactic acid, its salts and esters	KGM		KGM		Acide lactique, ses sels et ses esters	2918.11
Other countries			3 122	8	Autres pays	
Total			3 122	8	Total	
2918.13 Salts and esters of tartaric acid	KGM		KGM		Sels et esters de l'acide tartrique	2918.13
United States	1 759	59	30 355	932	États-Unis	
Total	1 759	59	30 355	932	Total	

Commodity/Country	May 1997 Mai 1997 Quantity Quantité	May 1997 Mai 1997 Value Valeur $'000	Cumulative Totals Totaux cumulatifs Quantity Quantité	Cumulative Totals Totaux cumulatifs Value Valeur $'000	Marchandise/Pays
2918.14 Citric acid	KGM		KGM		Acide citrique 2918.14
Other countries	1 522	6	9 143	40	Autres pays
Total	1 522	6	9 143	40	Total
2918.19 Carboxylic acids with alcohol function only and their derivatives, nes	KGM		KGM		Acides carboxyliques à fonction alcool seulement et leurs dérivés, nda 2918.19
United States	424 752	850	1 928 502	4,039	États-Unis
United Kingdom	49 500	66	320 613	605	Royaume-Uni
Denmark	50 000	86	200 000	354	Danemark
Germany	42 500	80	405 990	713	Allemagne
Italy	92 500	149	380 000	739	Italie
Netherlands	65 000	121	260 000	427	Pays-Bas
Sweden	17 500	32	138 500	258	Suède
South Africa			160 000	295	Afrique du Sud
Japan	25 000	54	129 000	263	Japon
Other countries	65 125	127	612 875	1,189	Autres pays
Total	831 877	1,570	4 535 480	8,886	Total
2918.22 O-acetylsalicylic acid, its salts and esters	KGM		KGM		Acide o-acétylsalicylique, ses sels et ses esters 2918.22
Other countries			4 500	57	Autres pays
Total			4 500	57	Total
2918.23 Salicylic acid esters, nes, and their salts	KGM		KGM		Esters de l'acide salicylique nda, et leurs sels 2918.23
Other countries	2 088	7	8 341	34	Autres pays
Total	2 088	7	8 341	34	Total
2918.29 Carboxylic acids with phenol function only and their derivatives, nes	KGM		KGM		Acides carboxyliques à fonction phénol seulement et leurs dérivés, nda 2918.29
Other countries			1 635	10	Autres pays
Total			1 635	10	Total
2918.30 Carboxylic acids with aldehyde or ketone function only and their derivatives	KGM		KGM		Acides carboxyliques à fonction aldéhyde ou cétone seulement et leurs dérivés 2918.30
Other countries	10 500	15	10 656	27	Autres pays
Total	10 500	15	10 656	27	Total
2918.90 Carboxylic acids with additional oxygen functions, nes and their derivatives	KGM		KGM		Acides carboxyliques à fonctions oxygénées supplém, nda, et leurs dérivés 2918.90
Other countries	1	4	20 008	53	Autres pays
Total	1	4	20 008	53	Total
2919.00 Phosphoric esters, their salts and their derivatives	KGM		KGM		Esters phosphoriques, leurs sels et leurs dérivés 2919.00
Other countries	3 014	31	20 920	150	Autres pays
Total	3 014	31	20 920	150	Total
2920.90 Esters of inorganic acids, nes, their salts and their derivatives	KGM		KGM		Esters des acides inorganiques, nda, leurs sels et leurs dérivés 2920.90
United States	859 158	1,439	2 407 728	3,716	États-Unis
Total	859 158	1,439	2 407 728	3,716	Total
2921.11 Methylamine, di- or trimethylamine and their salts	KGM		KGM		Mono-, di- ou triméthylamine et leurs sels 2921.11
United States	2 982 787	3,689	15 637 665	19,079	États-Unis
Other countries	297 391	288	430 183	504	Autres pays
Total	3 280 178	3,978	16 067 848	19,584	Total
2921.19 Acyclic monoamines nes, and their derivatives; salts thereof	KGM		KGM		Monoamines acycliques nda,et leurs dérivés; sels de ces produits 2921.19
Other countries			7 524	26	Autres pays
Total			7 524	26	Total
2921.21 Ethylenediamine and its salts	KGM		KGM		Éthylènediamine et ses sels 2921.21
United States	100	2	26 021	385	États-Unis
Other countries			2 400	60	Autres pays
Total	100	2	28 421	446	Total
2921.22 Hexamethylenediamine and its salts	KGM		KGM		Hexaméthylènediamine et ses sels 2921.22
United States	2 738 571	4,339	2 777 135	4,388	États-Unis
Total	2 738 571	4,339	2 777 135	4,388	Total
2921.29 Acyclic polyamines nes, and their derivatives; salts thereof	KGM		KGM		Polyamines acycliques nda, et leurs dérivés; sels de ces produits 2921.29
Other countries	687	11	3 896	97	Autres pays
Total	687	11	3 896	97	Total
2921.30 Cyclanic,cyclenic or cycloterpenic mono- or polyamines & derivs; salts thereof	KGM		KGM		Monoamines et polyamines cycla, cyclé ou cyclotp et leurs dériv; sels de ces prod 2921.30
Other countries			3 368	5	Autres pays
Total			3 368	5	Total

TABLE 3. DOMESTIC EXPORTS BY COMMODITY AND COUNTRY, H.S. BASED
TABLEAU 3. EXPORTATIONS NATIONALES PAR MARCHANDISE ET PAYS, BASE DU S.H.

Commodity/Country	May 1997 Mai 1997 Quantity Quantité	May 1997 Mai 1997 Value Valeur $'000	Cumulative Totals Totaux cumulatifs Quantity Quantité	Cumulative Totals Totaux cumulatifs Value Valeur $'000	Marchandise/Pays
2921.43 Toluidines and their derivatives; salts thereof	KGM		KGM		**Toluidines et leurs dérivés; sels de ces produits 2921.43**
Other countries			1 923	9	Autres pays
Total			1 923	9	Total
2921.44 Diphenylamine and its derivatives; salts thereof	KGM		KGM		**Diphénylamine et ses dérivés; sels de ces produits 2921.44**
United States	1 123 545	1,737	5 215 402	6,745	États-Unis
Belgium			273 477	736	Belgique
Netherlands			86 520	420	Pays-Bas
Singapore	14 480	42	550 049	1,615	Singapour
Brazil	16 920	54	82 487	254	Brésil
Other countries	19 372	42	195 091	418	Autres pays
Total	1 174 317	1,876	6 403 026	10,191	Total
2921.45 1-naphthylamine, 2-naphthylamine and their derivatives; salts thereof	KGM		KGM		**1-naphthylamine,2-naphthylamine et leurs dérivés; sels de ces produits 2921.45**
Other countries			10 000	42	Autres pays
Total			10 000	42	Total
2921.49 Aromatic monoamines nes, and their derivatives; salts thereof	KGM		KGM		**Monoamines aromatiques nda,et leurs dérivés; sels de ces produits 2921.49**
Other countries			70	167	Autres pays
Total			70	167	Total
2921.51 O-,M-,P-phenylenediamine,diaminotoluenes and their derivatives; salts thereof	KGM		KGM		**O-,m-,p-phénylènediamine,diaminotoluènes et leurs dérivés; sels de ces produits 2921.51**
United States	35 113	255	849 167	4,185	États-Unis
Belgium			338 820	1,926	Belgique
Other countries			11 996	119	Autres pays
Total	35 113	255	1 199 983	6,232	Total
2921.59 Aromatic polyamines nes, and their derivatives; salts thereof	KGM		KGM		**Polyamines aromatiques nda, et leurs dérivés; sels de ces produits 2921.59**
Other countries	400	4	1 308	69	Autres pays
Total	400	4	1 308	69	Total
2922.12 Diethanolamine and its salts	KGM		KGM		**Diéthanolamine et ses sels 2922.12**
Other countries			450	4	Autres pays
Total			450	4	Total
2922.13 Triethanolamine and its salts	KGM		KGM		**Triéthanolamine et ses sels 2922.13**
Other countries			9 120	5	Autres pays
Total			9 120	5	Total
2922.19 Amino-alcohols nes, their ethers and esters; salts thereof	KGM		KGM		**Amino-alcools nda, leurs éthers et leurs esters; sels de ces produits 2922.19**
Other countries	2 799	4	23 647	238	Autres pays
Total	2 799	4	23 647	238	Total
2922.29 Amino-naphthols & other amino-phenols, nes,their ethers & esters; salts thereof	KGM		KGM		**Amino-naphtols et au amino-phénols, nda leurs éthers et esters; sels de ces prod 2922.29**
Ireland	400	400	400	400	Irlande
Korea, South			9 979	315	Corée du Sud
Other countries			30	21	Autres pays
Total	400	400	10 409	737	Total
2922.30 Amino-aldehydes, amino-ketones & amino-quinones; salts thereof	KGM		KGM		**Amino-aldéhydes, amino-cétones et amino-quinones; sels de ces produits 2922.30**
Other countries			113	13	Autres pays
Total			113	13	Total
2922.41 Lysine and its esters; salts thereof	KGM		KGM		**Lysine et ses esters; sels de ces produits 2922.41**
Other countries	24 000	151	24 000	151	Autres pays
Total	24 000	151	24 000	151	Total
2922.49 Amino-acids nes, and their esters; salts thereof	KGM		KGM		**Amino-acides nda, et leurs esters; sels de ces produits 2922.49**
United States	264 689	340	1 272 839	1,672	États-Unis
Other countries			36 701	88	Autres pays
Total	264 689	340	1 309 540	1,760	Total
2922.50 Amino-alcohol-phenols,amino-acid-phenols & other amino-compds with oxygen func	KGM		KGM		**Amino-alcools-phénols, amino-acides-phénols et autres comp amin à fonc oxygé 2922.50**
United States	406	787	1 503	1,837	États-Unis
Other countries			859	316	Autres pays
Total	406	787	2 362	2,154	Total
2923.10 Choline and its salts	KGM		KGM		**Choline et ses sels 2923.10**
United States	1 754 746	2,257	9 213 593	11,766	États-Unis
Iran, Isla. Rep.			143 000	280	Iran, Rép. Islam.
Brazil	221 875	255	288 767	344	Brésil
Other countries	339 117	415	1 531 599	1,897	Autres pays
Total	2 315 738	2,928	11 176 959	14,289	Total

Commodity/Country	May 1997 Mai 1997 Quantity Quantité	May 1997 Mai 1997 Value Valeur $'000	Cumulative Totals Totaux cumulatifs Quantity Quantité	Cumulative Totals Totaux cumulatifs Value Valeur $'000	Marchandise/Pays	
2923.20 Lecithins and other phosphoaminolipids	KGM		KGM		Lécithines et autres phosphoaminolipides	2923.20
United States	235 959	110	619 405	391	États-Unis	
Other countries			18 463	28	Autres pays	
Total	235 959	110	637 868	420	Total	
2923.90 Quarternary ammonium salts and hydroxides, nes	KGM		KGM		Sels et hydroxydes d'ammonium quaternaires, nda	2923.90
Other countries	26 000	13	26 000	13	Autres pays	
Total	26 000	13	26 000	13	Total	
2924.10 Acyclic amides and their derivatives; salts thereof	KGM		KGM		Amides acycliques et leurs dérivés; sels de ces produits	2924.10
United States	258 953	529	2 566 170	4,327	États-Unis	
Other countries	760	2	760	2	Autres pays	
Total	259 713	532	2 566 930	4,330	Total	
2924.29 Cyclic amides and their derivatives, nes; salts thereof	KGM		KGM		Amides cycliques et leurs dérivés, nda; sels de ces produits	2924.29
United States	20 152	742	30 435	1,210	États-Unis	
Total	20 152	742	30 435	1,210	Total	
2925.11 Saccharin and its salts	KGM		KGM		Saccharine et ses sels	2925.11
Other countries	2 153	14	13 237	61	Autres pays	
Total	2 153	14	13 237	61	Total	
2925.19 Imides and their derivatives, nes; salts thereof	KGM		KGM		Imides et leurs dérivés, nda; sels de ces produits	2925.19
Other countries			170	27	Autres pays	
Total			170	27	Total	
2925.20 Imines and their derivatives; salts thereof	KGM		KGM		Imines et leurs dérivés; sels de ces produits	2925.20
United States	39	25	98 278	966	États-Unis	
Total	39	25	98 278	966	Total	
2926.90 Nitrile-function compounds, nes	KGM		KGM		Composés à fonction nitrile, nda	2926.90
Other countries	11 668	46	13 084	59	Autres pays	
Total	11 668	46	13 084	59	Total	
2927.00 Diazo-, azo- or azoxy-compounds	KGM		KGM		Composés diazoiques, azoiques ou azoxyques	2927.00
United States	2 170	505	5 683	1,669	États-Unis	
Other countries			658	93	Autres pays	
Total	2 170	505	6 341	1,763	Total	
2928.00 Organic derivatives of hydrazine or of hydroxylamine	KGM		KGM		Dérivés organiques de l'hydrazyne ou de l'hydroxylamine	2928.00
Other countries			11 616	53	Autres pays	
Total			11 616	53	Total	
2929.10 Isocyanates	KGM		KGM		Isocyanates	2929.10
Other countries	27 220	106	115 360	399	Autres pays	
Total	27 220	106	115 360	399	Total	
2929.90 Compounds with other nitrogen function, nes	KGM		KGM		Composés à autres fonctions azotées, nda	2929.90
Other countries	1 148	4	1 148	4	Autres pays	
Total	1 148	4	1 148	4	Total	
2930.10 Dithiocarbonates (xanthates)	KGM		KGM		Dithiocarbonates (xanthates, xanthogénates)	2930.10
United States	129 976	280	326 158	716	États-Unis	
Russia			157 245	405	Russie	
Total	129 976	280	483 403	1,121	Total	
2930.20 Thiocarbamates and dithiocarbamates	KGM		KGM		Thiocarbamates et dithiocarbamates	2930.20
Other countries	4 049	5	13 387	20	Autres pays	
Total	4 049	5	13 387	20	Total	
2930.40 Methionine	KGM		KGM		Méthionine	2930.40
Other countries	40 000	170	41 370	182	Autres pays	
Total	40 000	170	41 370	182	Total	
2930.90 Organo-sulphur compounds, nes	KGM		KGM		Thiocomposés organiques, nda	2930.90
Other countries	33 598	106	45 447	148	Autres pays	
Total	33 598	106	45 447	148	Total	
2931.00 Organo-inorganic compounds, nes	KGM		KGM		Composés organo-inorganiques, nda	2931.00
United States	20 775	354	258 709	3,057	États-Unis	
United Kingdom	16 590	184	117 924	729	Royaume-Uni	
Netherlands	6 970	123	46 506	476	Pays-Bas	
Other countries			11 959	231	Autres pays	
Total	44 335	662	435 098	4,494	Total	

TABLE 3. DOMESTIC EXPORTS BY COMMODITY AND COUNTRY, H.S. BASED
TABLEAU 3. EXPORTATIONS NATIONALES PAR MARCHANDISE ET PAYS, BASE DU S.H.

Commodity/Country	May 1997 Mai 1997 Quantity Quantité	May 1997 Mai 1997 Value Valeur $'000	Cumulative Totals Totaux cumulatifs Quantity Quantité	Cumulative Totals Totaux cumulatifs Value Valeur $'000	Marchandise/Pays	
2932.11 Tetrahydrofuran	KGM		KGM		Tétrahydrofuranne	2932.11
Other countries			1 856	14	Autres pays	
Total			1 856	14	Total	
2932.21 Coumarin, methylcoumarins and ethylcoumarins	KGM		KGM		Coumarine, méthylcoumarines et éthylcoumarines	2932.21
Other countries	726	22	726	22	Autres pays	
Total	726	22	726	22	Total	
2932.29 Lactones, nes	KGM		KGM		Lactones, nda	2932.29
United States			900	2,441	États-Unis	
Other countries			73	58	Autres pays	
Total			973	2,499	Total	
2932.99 Heterocyclic compounds with oxygen hetero-atom(s) only, nes	KGM		KGM		Composés hétérocycliques à hétéroatome(s) d'oxygène exclusivement, nda	2932.99
United States	14 516	155	20 454	410	États-Unis	
Total	14 516	155	20 454	410	Total	
2933.19 Heterocyclic compds cntg an unfused pyrazole ring in the structure, nes	KGM		KGM		Composés hétéro dont la struct comporte un cycle pyrazole non condensé, nda	2933.19
Other countries	6 017	6	6 017	6	Autres pays	
Total	6 017	6	6 017	6	Total	
2933.29 Heterocyclic compds cntg an unfused imidazole ring in the structure, nes	KGM		KGM		Composés hétéro dont la struct comporte un cycle imidazole non condensé, nda	2933.29
United States	191	32	2 218	311	États-Unis	
United Kingdom	560	52	2 236	293	Royaume-Uni	
Ireland	2 200	295	2 200	295	Irlande	
Other countries			1 993	363	Autres pays	
Total	2 951	380	8 647	1,264	Total	
2933.31 Pyridine and its salts	KGM		KGM		Pyridine et ses sels	2933.31
Other countries			1 863	28	Autres pays	
Total			1 863	28	Total	
2933.39 Heterocyclic compds cntg an unfused pyridine ring in the structure, nes	KGM		KGM		Composés hétéro dont la struct comporte un cycle pyridine non condensé, nda	2933.39
Other countries	188	8	2 695	165	Autres pays	
Total	188	8	2 695	165	Total	
2933.40 Heterocyclic compds cntg a quinoline or isoquinoline ring-syst, not furth fused	KGM		KGM		Composés compo struct à cycle quinoléine isoquinoléine (hydrogéné/non) sans con	2933.40
Other countries			5	23	Autres pays	
Total			5	23	Total	
2933.59 Hetercycl compds cntg a pyrimidine rng or piperazine rng, nes; nucleic acid&sa	KGM		KGM		Comp hétéro struct compo cyc pyrimidine ou pipérazine,nda;acides nucléiq et sels	2933.59
United States	20	128	14 448	2,971	États-Unis	
Germany	168	1,048	241	1,527	Allemagne	
Other countries			44	146	Autres pays	
Total	188	1,176	14 733	4,646	Total	
2933.61 Melamine	KGM		KGM		Mélamine	2933.61
Other countries	138 144	202	331 792	360	Autres pays	
Total	138 144	202	331 792	360	Total	
2933.69 Heterocyclic compds cntg an unfused triazine ring in the structure, nes	KGM		KGM		Composés hétéro dont la structure comporte un cycle triazine non con, nda	2933.69
United States	201 526	334	694 207	1,243	États-Unis	
United Kingdom			86 000	256	Royaume-Uni	
Total	201 526	334	780 207	1,500	Total	
2933.90 Heterocyclic compds with nitrogen hetero-atom(s) only, nes	KGM		KGM		Composés hétérocycliques à hétéroatome(s) d'azote exclusivement, nda	2933.90
United States	16	173	1 386	793	États-Unis	
Other countries			8 339	108	Autres pays	
Total	16	173	9 725	902	Total	
2934.10 Heterocyclic compounds containing an unfused thiazole ring in the structure	KGM		KGM		Composés hétérocycliques dont la structure comporte un cycle thiazole non con	2934.10
Other countries			1 130	166	Autres pays	
Total			1 130	166	Total	
2934.20 Heterocyclic compounds containing a benzothiazole ring-system not further fused	KGM		KGM		Composés hétéro compo struct à cycles benzothiazole sans autres condensations	2934.20
United States	39 997	209	246 693	1,252	États-Unis	
Mexico	15 750	80	149 246	755	Mexique	
Other countries	12 000	61	124 000	625	Autres pays	
Total	67 747	351	519 939	2,634	Total	
2934.90 Heterocyclic compounds, nes	KGM		KGM		Composés hétérocycliques, nda	2934.90
United States	53 909	289	319 585	1,795	États-Unis	
Belgium			140 000	714	Belgique	

Commodity/Country	May 1997 Mai 1997 Quantity Quantité	May 1997 Mai 1997 Value Valeur $'000	Cumulative Totals Totaux cumulatifs Quantity Quantité	Cumulative Totals Totaux cumulatifs Value Valeur $'000	Marchandise/Pays	
(Cont'd)					(Suite)	
2934.90 Heterocyclic compounds, nes	KGM		KGM		Composés hétérocycliques, nda	2934.90
Italy	121 500	643	144 000	758	Italie	
Netherlands	67 500	339	247 500	1,239	Pays-Bas	
Uganda	121	279	121	279	Ouganda	
Other countries	91	300	18 656	450	Autres pays	
Total	243 121	1,853	869 862	5,238	Total	
2936.21 Vitamins A and their derivatives, unmixed	KGM		KGM		Vitamines A et leurs dériv, non mélangés	2936.21
Other countries			29	2	Autres pays	
Total			29	2	Total	
2936.23 Vitamin B2 and its derivatives, unmixed	KGM		KGM		Vitamine B2 et ses dériv, non mélangés	2936.23
Other countries			7 564	209	Autres pays	
Total			7 564	209	Total	
2936.26 Vitamin B12 and its derivatives, unmixed	KGM		KGM		Vitamine B12 et ses dériv, non mélangés	2936.26
Other countries			50	2	Autres pays	
Total			50	2	Total	
2936.28 Vitamin E and its derivatives, unmixed	KGM		KGM		Vitamine E et ses dérivés, non mélangés	2936.28
Other countries			2 456	86	Autres pays	
Total			2 456	86	Total	
2936.29 Vitamins nes, and their derivatives, unmixed	KGM		KGM		Vitamines nda, et leurs dériv, non mélangés	2936.29
United States			6 454	260	États-Unis	
Other countries	350	17	1 876	40	Autres pays	
Total	350	17	8 330	301	Total	
2936.90 Vitamin concentrates; intermixtures of vitamins, of provitamins or of conc	KGM		KGM		Concentrats de vit; mélange de provit, de vitamines ainsi que de leurs concent	2936.90
Other countries	9 601	208	42 938	557	Autres pays	
Total	9 601	208	42 938	557	Total	
2937.10 Pituitary anterior hormones and their derivatives, in bulk	KGM		KGM		Hormones du lobe antérieur de l'hypophyse, et leurs dérivés, en vrac	2937.10
Other countries			1	2	Autres pays	
Total			1	2	Total	
2937.21 Cortisone, hydrocortisone, prednisone and prednisolone, in bulk	KGM		KGM		Cortisone, hydrocortisone, prednisone et prednisolone, en vrac	2937.21
Other countries	138	55	150	60	Autres pays	
Total	138	55	150	60	Total	
2937.22 Halogenated derivatives of adrenal cortical hormones, in bulk	KGM		KGM		Dérivés halogénés des hormones corticosurrénales, en vrac	2937.22
Other countries			7 541	93	Autres pays	
Total			7 541	93	Total	
2938.90 Glycosides and their salts, ethers, esters and other derivatives, nes, in bulk	KGM		KGM		Hétérosides, leurs sels, leurs éthers, leurs esters et au dériv, nda, en vrac	2938.90
Other countries	77	13	128	32	Autres pays	
Total	77	13	128	32	Total	
2939.30 Caffeine and its salts, in bulk	KGM		KGM		Caféine et ses sels, en vrac	2939.30
Other countries			2 009	42	Autres pays	
Total			2 009	42	Total	
2939.70 Nicotine and its salts, in bulk	KGM		KGM		Nicotine et ses sels, en vrac	2939.70
United States			427	276	États-Unis	
Total			427	276	Total	
2939.90 Vegetable alkaloids nes, & their salts, ethers, esters and other derivs, in bulk	KGM		KGM		Alcaloïdes végétaux nda,leurs sels,leurs éthers,leurs esters et autres dériv,vrac	2939.90
Other countries	1	3	68	210	Autres pays	
Total	1	3	68	210	Total	
2940.00 Sugars, chemically pure, their ethers, esters and their salts	KGM		KGM		Sucres chimiquement purs, leurs éthers, leurs esters et leurs sels	2940.00
United Kingdom	104 000	211	321 856	739	Royaume-Uni	
Netherlands			62 400	413	Pays-Bas	
Other countries	5 140	8	6 952	21	Autres pays	
Total	109 140	219	391 208	1,174	Total	
2941.10 Penicillins and their derivatives, in bulk; salts thereof	KGM		KGM		Pénicillines et leurs dérivés, en vrac; sels de ces produits	2941.10
Other countries	159	20	159	20	Autres pays	
Total	159	20	159	20	Total	
2941.20 Streptomycins and their derivatives, in bulk; salts thereof	KGM		KGM		Streptomycines et leurs dérivés,en vrac; sels de ces produits	2941.20
Other countries	88	3	88	3	Autres pays	
Total	88	3	88	3	Total	

TABLE 3. DOMESTIC EXPORTS BY COMMODITY AND COUNTRY, H.S. BASED
TABLEAU 3. EXPORTATIONS NATIONALES PAR MARCHANDISE ET PAYS, BASE DU S.H.

Commodity/Country	May 1997 Mai 1997 Quantity Quantité	May 1997 Mai 1997 Value Valeur $'000	Cumulative Totals Totaux cumulatifs Quantity Quantité	Cumulative Totals Totaux cumulatifs Value Valeur $'000	Marchandise/Pays
2941.30 Tetracyclines and their derivatives, in bulk; salts thereof	KGM		KGM		Tétracyclines et leurs dérivés, en vrac; sels de ces produits 2941.30
Belgium	2 211	66	13 474	417	Belgique
Total	2 211	66	13 474	417	Total
2941.90 Antibiotics nes, in bulk	KGM		KGM		Antibiotiques nda, en vrac 2941.90
Other countries	156	39	2 357	276	Autres pays
Total	156	39	2 357	276	Total
2942.00 Organic compounds nes	KGM		KGM		Composés organiques nda 2942.00
Other countries	15	24	9 556	335	Autres pays
Total	15	24	9 556	335	Total
3001.10 Glands and other organs, dried, powdered or not, for therapeutic uses					Glandes et autres organes à usage opothérapiques, à l'état desséché 3001.10
Other countries		14		150	Autres pays
Total		14		150	Total
3001.20 Extracts of glands or other organs or of their secretions, for therapeutic uses	KGM		KGM		Extraits, à usage opothérapiques, de glandes ou d'autres organes ou sécrétion 3001.20
Other countries			31 324	126	Autres pays
Total			31 324	126	Total
3001.90 Heparin & its salts;human or animal substances for therap or prophltc uses, nes					Héparine et ses sels;substances humaines ou animales prép à fins thérapeut, nda 3001.90
United States		6,399		24,526	États-Unis
Japan				258	Japon
Other countries		19		177	Autres pays
Total		6,418		24,961	Total
3002.10 Antisera and other blood fractions					Sérums spécif d'animaux ou de personnes immunisés et autres constit du sang 3002.10
United States		1,560		9,162	États-Unis
Germany		43		258	Allemagne
Spain		128		514	Espagne
Switzerland		217		598	Suisse
Iran, Isla. Rep.				842	Iran, Rép. Islam.
Israel		125		493	Israël
Turkey		35		424	Turquie
Other countries		136		1,849	Autres pays
Total		2,245		14,145	Total
3002.20 Vaccines, human use					Vaccins pour la médecine humaine 3002.20
United States		1,217		2,842	États-Unis
United Kingdom		203		396	Royaume-Uni
Denmark		77		379	Danemark
France		567		1,350	France
Germany		702		8,068	Allemagne
Italy				599	Italie
Spain				420	Espagne
Ethiopia				281	Éthiopie
Israel				324	Israël
Philippines				327	Philippines
Australia		58		1,703	Australie
Argentina		110		3,917	Argentine
Mexico				258	Mexique
Other countries		342		2,164	Autres pays
Total		3,279		23,035	Total
3002.30 Vaccines for veterinary medicine					Vaccins pour la médecine vétérinaire 3002.30
Other countries		198		696	Autres pays
Total		198		696	Total
3002.90 Human blood;animal blood for therap,prophltc or diag uses; microbial prep nes					Sang humain;sang animal pour usages thérapeut,prophyl,diag; prép de micro-organ 3002.90
United States		774		3,586	États-Unis
Germany		251		383	Allemagne
Korea, South				560	Corée du Sud
Other countries		340		1,407	Autres pays
Total		1,366		5,937	Total
3003.10 Penicillins or streptomycins and their derivatives, formulated, in bulk	KGM		KGM		Pénicillines ou streptomycines et leurs dérivés, formulés, en vrac 3003.10
Other countries			1 098	37	Autres pays
Total			1 098	37	Total
3003.20 Antibiotics nes, formulated, in bulk	KGM		KGM		Antibiotiques nda, formulés, en vrac 3003.20
Other countries			3 802	211	Autres pays
Total			3 802	211	Total
3003.39 Hormones nes, formulated, not cntg antibiotics, in bulk, o/t contraceptives	KGM		KGM		Hormones nda, formulés, sans antibiotiques, en vrac, a/q les contraceptifs 3003.39
Ireland	50	530	5 940	1,578	Irlande
France	34	255	97	756	France

Commodity/Country	May 1997 Mai 1997 Quantity Quantité	May 1997 Mai 1997 Value Valeur $'000	Cumulative Totals Totaux cumulatifs Quantity Quantité	Cumulative Totals Totaux cumulatifs Value Valeur $'000	Marchandise/Pays
(Cont'd)					(Suite)
3003.39 Hormones nes, formulated, not cntg antibiotics, in bulk, o/t contraceptives	KGM		KGM		Hormones nda, formulés, sans antibiotiques, en vrac, a/q les contraceptifs 3003.39
Germany	502	579	1 817	3,368	Allemagne
Mexico			705	733	Mexique
Other countries	288	93	1 863	384	Autres pays
Total	874	1,459	10 422	6,820	Total
3003.90 Medicaments nes, formulated, in bulk	KGM		KGM		Médicaments nda, formulés, en vrac 3003.90
United States	27 535	3,421	151 091	17,704	États-Unis
Other countries	10 523	131	70 865	903	Autres pays
Total	38 058	3,552	221 956	18,607	Total
3004.10 Penicillins or streptomycins and their derivatives, in dosage					Pénicillines ou streptomycines et leurs dérivés, présentés sous forme de doses 3004.10
United States		2,500		11,070	États-Unis
Belgium		143		868	Belgique
Germany				408	Allemagne
Other countries		241		1,287	Autres pays
Total		2,884		13,635	Total
3004.20 Antibiotics nes, in dosage					Antibiotiques nda, présentés sous forme de doses 3004.20
United States		3,026		15,578	États-Unis
South Africa		452		476	Afrique du Sud
Australia				1,104	Australie
Other countries		187		1,113	Autres pays
Total		3,666		18,272	Total
3004.32 Adrenal cortical hormones, in dosage					Hormones corticosurrénales sans antibiotiques, présentées sous forme de doses 3004.32
United States		5,595		22,548	États-Unis
Belgium		952		1,368	Belgique
Other countries		96		903	Autres pays
Total		6,644		24,821	Total
3004.39 Hormones nes, not containing antibiotics, in dosage,o/t contraceptive					Hormones nda, sans antibiotique, présentées sous forme doses, a/q contraceptif 3004.39
United States		194		929	États-Unis
United Kingdom		735		1,029	Royaume-Uni
Ireland		788		2,201	Irlande
Israel		80		350	Israël
Saudi Arabia		285		1,426	Arabie Saoudite
Egypt				527	Égypte
Korea, South		126		1,032	Corée du Sud
Taiwan				750	Taiwan
Thailand		348		607	Thaïlande
Colombia		26		254	Colombie
Other countries		552		1,840	Autres pays
Total		3,138		10,950	Total
3004.40 Alkaloids or their derivs, not cntg antibiotics or hormones, in dosage					Alcaloïdes ou leurs dériv, sans hormones ou antibiotiques,présent sous for doses 3004.40
United States		1,556		4,115	États-Unis
Other countries		180		1,410	Autres pays
Total		1,736		5,525	Total
3004.50 Vitamins and their derivatives,in dosage					Vitamines et leurs dérivés, présentées sous forme de doses 3004.50
United States		2,853		11,207	États-Unis
United Kingdom		118		842	Royaume-Uni
Finland		30		742	Finlande
France		501		2,139	France
Italy		486		2,197	Italie
Brazil		705		705	Brésil
Colombia		124		288	Colombie
Jamaica				262	Jamaïque
Other countries		218		2,653	Autres pays
Total		5,038		21,040	Total
3004.90 Medicaments nes, in dosage					Médicaments nda, présentés sous forme de doses 3004.90
United States		17,747		111,163	États-Unis
United Kingdom		359		4,957	Royaume-Uni
Belgium		750		5,165	Belgique
France		242		1,537	France
Germany		1,141		4,474	Allemagne
Iceland		11		407	Islande
Italy		355		431	Italie
Netherlands		207		852	Pays-Bas
Spain		135		1,116	Espagne
Sweden		294		945	Suède
Switzerland		699		1,910	Suisse
Czech Republic		251		941	Tchèque, Rép
Hungary		141		914	Hongrie

TABLE 3. DOMESTIC EXPORTS BY COMMODITY AND COUNTRY, H.S. BASED
TABLEAU 3. EXPORTATIONS NATIONALES PAR MARCHANDISE ET PAYS, BASE DU S.H.

Commodity/Country	May 1997 Mai 1997 Quantity Quantité	May 1997 Mai 1997 Value Valeur $'000	Cumulative Totals Totaux cumulatifs Quantity Quantité	Cumulative Totals Totaux cumulatifs Value Valeur $'000	Marchandise/Pays
(Cont'd)					(Suite)
3004.90 Medicaments nes, in dosage					Médicaments nda, présentés sous forme de doses 3004.90
Romania				524	Roumanie
Ukraine		318		358	Ukraine
Russia		270		351	Russie
Iran, Isla. Rep.		274		743	Iran, Rép. Islam.
Israel		49		294	Israël
Saudi Arabia		350		1,471	Arabie Saoudite
Turkey				356	Turquie
Egypt				428	Égypte
Nigeria				267	Nigéria
South Africa		245		584	Afrique du Sud
Uganda				390	Ouganda
Hong Kong		223		1,219	Hong Kong
Malaysia		176		388	Malaisie
Singapore		109		329	Singapour
Japan		586		1,494	Japon
Korea, South		11		364	Corée du Sud
Taiwan				344	Taiwan
Vietnam		324		2,279	Viêt-Nam
Australia		131		1,164	Australie
New Zealand				533	Nouvelle-Zélande
Brazil				472	Brésil
Chile		28		319	Chili
Jamaica		36		528	Jamaïque
Trinidad-Tobago		87		736	Trinité-Tobago
Cuba				399	Cuba
Panama		182		282	Panama
Other countries		933		5,088	Autres pays
Total		26,679		156,538	Total
3005.10 Dressings and other articles having an adhesive layer					Pansements adhésifs et autres articles ayant une couche adhésive 3005.10
United States		2,600		11,601	États-Unis
Belgium		25		1,119	Belgique
Netherlands		386		2,212	Pays-Bas
Sweden		170		686	Suède
South Africa		34		290	Afrique du Sud
Japan		118		760	Japon
Australia		14		591	Australie
Other countries		251		922	Autres pays
Total		3,601		18,183	Total
3005.90 Dressings & similar articles,impreg or coated or packaged for med use, nes					Pansements et art anal, recouv de subst pharmac ou cond vente dét à fins méd,nda 3005.90
United States		943		4,418	États-Unis
Netherlands				258	Pays-Bas
Other countries		100		377	Autres pays
Total		1,043		5,054	Total
3006.10 Suture materials,sterile;laminaria, sterile;haemostatics,sterile,surg or dental					Sutures chirug stériles; laminaires sté; hémost résorb sté, chirug ou dentaire 3006.10
Netherlands		330		330	Pays-Bas
Other countries				181	Autres pays
Total		330		512	Total
3006.20 Blood-grouping reagents					Réactifs destinés à la détermination des groupes ou des facteurs sanguins 3006.20
Other countries		67		168	Autres pays
Total		67		168	Total
3006.30 Opacifying prep, x-ray; diagnostic reagents, designed for admin to patients					Préparation opacifiantes exam radiograp; réactifs de diag employés sur le patient 3006.30
United States		1,752		9,205	États-Unis
Germany		1,292		9,759	Allemagne
Spain		363		509	Espagne
Hong Kong		509		509	Hong Kong
Japan		4,923		20,866	Japon
Australia		287		1,518	Australie
Brazil		10		274	Brésil
Mexico				1,149	Mexique
Other countries		15		945	Autres pays
Total		9,155		44,736	Total
3006.40 Dental cements & other dental fillings; bone reconstruction cements					Ciments et autres prod d'obturation dentaire; ciments pour la réfection osseuse 3006.40
Other countries				4	Autres pays
Total				4	Total
3006.50 First-aid boxes and kits					Trousses et boîtes de pharmacie garnies, pour soins de première urgence 3006.50
United States		169		365	États-Unis
Other countries		170		170	Autres pays
Total		339		536	Total

Commodity/Country	May 1997 Mai 1997 Quantity Quantité	May 1997 Mai 1997 Value Valeur $'000	Cumulative Totals Totaux cumulatifs Quantity Quantité	Cumulative Totals Totaux cumulatifs Value Valeur $'000	Marchandise/Pays
3006.60 Contraceptive preparations based on hormones or spermicides					Préparations chimiques contraceptives à base d'hormones ou de spermicides 3006.60
Other countries				232	Autres pays
Total				232	Total
3101.00 Animal or vegetable fertilizers, in packages weighing more than 10 kg	KGM		KGM		Engrais d'origine animale ou végétale dans un emballage excédant 10 kg 3101.00
United States	136 000	16	851 000	294	États-Unis
Other countries			101 048	248	Autres pays
Total	136 000	16	952 048	542	Total
3102.10 Urea, whether or not in aqueous solution in packages weighing more than 10 kg	TNE		TNE		Urée, même en solution aqueuse, dans un emballage excédant 10 kg 3102.10
United States	179 940	40,727	821 684	196,152	États-Unis
Japan			4 952	1,343	Japon
Australia			25 447	7,142	Australie
Other countries			202	178	Autres pays
Total	179 940	40,727	852 287	204,817	Total
3102.21 Ammonium sulphate, in packages weighing more than 10 kg	KGM		KGM		Sulfate d'ammonium, dans un emballage excédant 10 kg 3102.21
United States	19 045 000	2,385	184 616 000	24,265	États-Unis
Australia			31 126 590	7,102	Australie
Fiji			6 209 720	1,980	Fidji
New Zealand			7 478 120	1,202	Nouvelle-Zélande
Guyana			6 135 390	894	Guyane
Costa Rica			2 650 000	458	Costa Rica
Total	19 045 000	2,385	238 215 820	35,904	Total
3102.29 Ammonium sulphate/nitrate mixtures or double salts in pack weighing > 10 kg	KGM		KGM		Sels doub & mél de sulf et de nitratre d'ammonium dans un emballage excéd 10 kg 3102.29
Other countries			486 598	278	Autres pays
Total			486 598	278	Total
3102.30 Ammonium nitrate, whether or not in aqeuous sol in pack weighing > 10 kg	KGM		KGM		Nitrate d'ammonium, même en solution aqueuse dans un emballage excédant 10 kg 3102.30
United States	41 214 000	9,801	170 616 000	39,856	États-Unis
Ghana			1 209 600	533	Ghana
Guyana	325 728	173	1 570 032	737	Guyane
Other countries	208 400	95	358 800	142	Autres pays
Total	41 748 128	10,070	173 754 432	41,270	Total
3102.40 Ammonium nitrate mixed with cal carb or non-frt subts in pack weighing >10 kg	KGM		KGM		Mélanges de nitra d'ammo avec carbo de calc ou au mati inorg non fert emb >10kg 3102.40
Other countries	182 000	35	349 500	77	Autres pays
Total	182 000	35	349 500	77	Total
3102.50 Sodium nitrate, in packages weighing more than 10 kg	KGM		KGM		Nitrate de sodium, dans un emballage excédant 10 kg 3102.50
Other countries			18 510	5	Autres pays
Total			18 510	5	Total
3102.70 Calcium cyanamide in packages weighing more than 10 kg	KGM		KGM		Cyanamide calcique, dans un emballage excédant 10 kg 3102.70
Other countries	9 000	16	18 000	32	Autres pays
Total	9 000	16	18 000	32	Total
3102.80 Urea/ammonium nitrate mx in aqueous or ammoniacal sol in pack of > 10 kg	KGM		KGM		Mélanges d'urée et de nitrate d'ammonium en sol aqu ou/ammoniacales emb > 10 kg 3102.80
United States	36 754 000	6,862	106 588 000	19,098	États-Unis
Other countries			72 000	17	Autres pays
Total	36 754 000	6,862	106 660 000	19,116	Total
3102.90 Mineral or chem fertilizers nitrogenous, nes, in pack weighing > 10 kg	KGM		KGM		Engrais minéraux ou chimiques azotés nda, dans un emballage excédant 10 kg 3102.90
United States	696 000	170	16 293 000	2,462	États-Unis
France	124 000	100	370 700	270	France
Other countries			33 625	19	Autres pays
Total	820 000	270	16 697 325	2,752	Total
3103.10 Superphosphates, in packages weighing more than 10 kg	KGM		KGM		Superphosphates, dans un emballage excédant 10 kg 3103.10
Other countries	39 000	17	59 000	27	Autres pays
Total	39 000	17	59 000	27	Total
3103.90 Mineral or chemical fertilizers, phosphatic, nes, in packages weighing > 10 kg	KGM		KGM		Engrais minéraux ou chimiques phosphatés nda, dans un emballage excédant 10 kg 3103.90
Other countries	33 000	9	33 000	9	Autres pays
Total	33 000	9	33 000	9	Total
3104.10 Carnallite, sylvite & other crude potassium salts, in package weighing > 10 kg	KGM		KGM		Carnallite, sylvinite et autres sels de potassium naturels bruts en emb > 10 kg 3104.10
United States	2 852 000	502	6 798 000	987	États-Unis
Total	2 852 000	502	6 798 000	987	Total

TABLE 3. DOMESTIC EXPORTS BY COMMODITY AND COUNTRY, H.S. BASED
TABLEAU 3. EXPORTATIONS NATIONALES PAR MARCHANDISE ET PAYS, BASE DU S.H.

Commodity/Country	May 1997 Mai 1997 Quantity Quantité	May 1997 Mai 1997 Value Valeur $'000	Cumulative Totals Totaux cumulatifs Quantity Quantité	Cumulative Totals Totaux cumulatifs Value Valeur $'000	Marchandise/Pays
3104.20 Potassium chloride, in packages weighing more than 10 kg	TNE		TNE		Chlorure de potassium, dans un emballage excédant 10 kg 3104.20
United States	876 737	90,093	4 133 797	422,730	États-Unis
United Kingdom	9 000	1,088	9 018	1,097	Royaume-Uni
Belgium			28 834	4,232	Belgique
Denmark	15 750	1,772	15 750	1,772	Danemark
France			44 950	5,178	France
Italy			25 070	3,286	Italie
Spain	18 175	2,684	18 175	2,684	Espagne
India			11 009	1,615	Inde
Malaysia	67 000	9,896	252 958	37,149	Malaisie
China, P. Rep.	110 000	16,250	821 859	120,738	Chine, Rép. pop.
Indonesia	15 000	2,215	58 100	8,600	Indonésie
Japan	35 140	5,411	241 941	36,805	Japon
Korea, South	11 000	1,624	156 613	22,971	Corée du Sud
Taiwan	41 400	6,115	117 515	17,207	Taiwan
Thailand	21 013	3,103	34 801	5,160	Thaïlande
Vietnam			27 011	4,028	Viêt-Nam
Australia	15 522	2,292	72 810	10,664	Australie
Fiji			4 260	625	Fidji
New Zealand			56 005	8,176	Nouvelle-Zélande
Brazil	50 750	6,175	306 256	38,601	Brésil
Chile	6 412	686	10 387	1,278	Chili
Colombia	11 000	1,311	22 000	2,600	Colombie
Ecuador			15 946	1,977	Équateur
Venezuela			16 670	2,417	Venezuela
Cuba	24 000	2,670	36 600	4,079	Cuba
Dominican Rep.			6 000	703	Rép. Dominicaine
Guatemala			34 200	4,900	Guatemala
Honduras			12 850	1,464	Honduras
Mexico	6 539	965	17 539	2,217	Mexique
Panama	3 000	363	3 000	363	Panama
Total	1 337 440	154,722	6 611 929	775,331	Total
3104.30 Potassium sulphate, in packages weighing more than 10 kg	KGM		KGM		Sulfate de potassium, dans un emballage excédant 10 kg 3104.30
United States	518 000	260	2 990 000	1,520	États-Unis
Total	518 000	260	2 990 000	1,520	Total
3104.90 Mineral or chemical fertilizers, potassic, nes, in packages weighing > 10 kg	KGM		KGM		Engrais minéraux ou chim potassiques nda, dans un emballage excédant 10 kg 3104.90
United States	1 505 000	258	2 231 000	551	États-Unis
Other countries			48 221	32	Autres pays
Total	1 505 000	258	2 279 221	583	Total
3105.10 Fertilizers in tablets or similar forms or in packages not exceeding 10 kg	KGM		KGM		Engrais,en tablettes ou formes similair es ou emballage ≤ 10 kg 3105.10
Other countries	510	2	48 370	97	Autres pays
Total	510	2	48 370	97	Total
3105.20 Fertilizers cntg nitrogen, phosphorus & potassium in packages weighing ≤ 10 kg	KGM		KGM		Engrais contenant de l'azote, du phosphore et du potassium,emballage ≤ 10 kg 3105.20
United States	11 789 000	4,299	23 667 000	9,490	États-Unis
Other countries	68 769	87	611 379	827	Autres pays
Total	11 857 769	4,387	24 278 379	10,318	Total
3105.30 Diammonium phosphate, in packages weighing ≤ 10 kg	KGM		KGM		Phosphate diammonique, emballage ≤ 10 kg 3105.30
United States	2 458 000	758	3 484 000	1,049	États-Unis
Other countries	9 000	12	9 000	12	Autres pays
Total	2 467 000	771	3 493 000	1,062	Total
3105.40 Monoammonium phosphate & mx thereof with diammonium phosphate, pack ≤ 10 kg	KGM		KGM		Phosphates monoammoniques, et leurs mél avec phosphate diammonique, emb ≤ 10 kg 3105.40
United States	1 745 000	494	2 202 000	626	États-Unis
Other countries			20 000	23	Autres pays
Total	1 745 000	494	2 222 000	650	Total
3105.51 Fertilizers containing nitrates and phosphates, nes, in pack wt ≤ 10 kg	KGM		KGM		Engrais contenant des nitrates et des phosphates, nda, emballage ≤ 10 kg 3105.51
Other countries	268 000	95	537 000	199	Autres pays
Total	268 000	95	537 000	199	Total
3105.59 Fertilizers containing nitrogen and phosphorus, nes, in pack wt ≤ 10 kg	KGM		KGM		Engrais contenant de l'azote et du phosphore, nda, emballage ≤ 10 kg 3105.59
Other countries	64 000	21	85 000	29	Autres pays
Total	64 000	21	85 000	29	Total
3105.60 Fertilizers containing phosphorus and potassium, in packages wt ≤ 10 kg	KGM		KGM		Engrais contenant du phosphore et du potassium, emballage ≤ 10 kg 3105.60
Other countries	52 000	17	76 000	39	Autres pays
Total	52 000	17	76 000	39	Total

Commodity/Country	May 1997 Mai 1997 Quantity Quantité	May 1997 Mai 1997 Value Valeur $'000	Cumulative Totals Totaux cumulatifs Quantity Quantité	Cumulative Totals Totaux cumulatifs Value Valeur $'000	Marchandise/Pays
3105.90 Fertilizers nes, in packages weighing ≤ 10 kg	KGM		KGM		Engrais, nda, emballage ≤ 10 kg 3105.90
United States	6 727 000	2,031	12 571 000	4,552	États-Unis
United Kingdom	200 000	120	1 562 838	601	Royaume-Uni
Other countries	19 958	18	825 140	609	Autres pays
Total	6 946 958	2,169	14 958 978	5,764	Total
3202.10 Synthetic organic tanning substances	KGM		KGM		Produits tannants organiques synthétiques 3202.10
Other countries			21 187	29	Autres pays
Total			21 187	29	Total
3202.90 Inorganic tanning subst; tanning preps; enzymatic preps for pre-tanning	KGM		KGM		Prod tannants inorg; prép tannante; prép enzymatiques pour le prétannage 3202.90
Other countries			16 364	66	Autres pays
Total			16 364	66	Total
3203.00 Colouring matter of vegetable or animal origin and preparations based thereon	KGM		KGM		Matières colorantes d'origine végétale ou animale et leurs préparations 3203.00
United States	1 104	60	11 136	372	États-Unis
Total	1 104	60	11 136	372	Total
3204.11 Disperse dyes and preparations based thereon	KGM		KGM		Colorants dispersés et préparations à base de ces colorants 3204.11
Other countries	3 396	52	81 054	396	Autres pays
Total	3 396	52	81 054	396	Total
3204.12 Acid and mordant dyes and preparations based thereon	KGM		KGM		Colorants acides et mordants et préparations à base de ces colorants 3204.12
Other countries	620	15	40 776	182	Autres pays
Total	620	15	40 776	182	Total
3204.13 Basic dyes and preparations based thereon	KGM		KGM		Colorants basiques et préparations à base de ces colorants 3204.13
Other countries	450	4	1 307	9	Autres pays
Total	450	4	1 307	9	Total
3204.14 Direct dyes and preparations based thereon	KGM		KGM		Colorants directs et préparations à base de ces colorants 3204.14
United States	18 619	128	148 454	1,078	États-Unis
Total	18 619	128	148 454	1,078	Total
3204.15 Vat dyes and preparations based thereon	KGM		KGM		Colorants de cuve et préparations à base de ces colorants 3204.15
Other countries			445	10	Autres pays
Total			445	10	Total
3204.16 Reactive dyes and preparations based thereon	KGM		KGM		Colorants réactifs et préparations à base de ces colorants 3204.16
United States	21 050	172	80 196	622	États-Unis
Other countries			700	14	Autres pays
Total	21 050	172	80 896	637	Total
3204.17 Synthetic organic pigments and preparations based thereon	KGM		KGM		Colorants pigmentaires organiques synthétiques & prép à base de ces colorants 3204.17
United States	292 795	2,795	1 445 033	12,016	États-Unis
Total	292 795	2,795	1 445 033	12,016	Total
3204.19 Synthetic organic colouring matter nes, prep of syn orgn colouring matter	KGM		KGM		Matières colorantes organiques synthétiques nda, et prép à base de ces coul 3204.19
Egypt			25 365	381	Égypte
Other countries	500	6	11 250	142	Autres pays
Total	500	6	36 615	523	Total
3204.20 Synthetic organic products used as fluorescent brightening agents	KGM		KGM		Produits org syn des types utilisés comme agents d'avivage fluorescents 3204.20
Other countries			1 233	8	Autres pays
Total			1 233	8	Total
3204.90 Synthetic organic products used as luminophores	KGM		KGM		Produits org syn des types utilisés comme agents luminophores 3204.90
Other countries	484	16	51 405	368	Autres pays
Total	484	16	51 405	368	Total
3205.00 Colour lakes and preparations based thereon	KGM		KGM		Laques colorantes et préparations à base de ces produits 3205.00
Other countries			13 805	131	Autres pays
Total			13 805	131	Total
3206.11 Containing 80% or more by wt of titanium ioxide calculated on the dry wt	KGM		KGM		Contenant en poids 80% ou plus de dioxyd de titane, calculé sur matière sèche 3206.11
United States	6 203 578	13,097	31 280 410	65,625	États-Unis
United Kingdom	48 000	111	260 787	610	Royaume-Uni
Germany	79 833	154	262 638	572	Allemagne

TABLE 3. DOMESTIC EXPORTS BY COMMODITY AND COUNTRY, H.S. BASED
TABLEAU 3. EXPORTATIONS NATIONALES PAR MARCHANDISE ET PAYS, BASE DU S.H.

Commodity/Country	May 1997 Mai 1997 Quantity Quantité	May 1997 Mai 1997 Value Valeur $'000	Cumulative Totals Totaux cumulatifs Quantity Quantité	Cumulative Totals Totaux cumulatifs Value Valeur $'000	Marchandise/Pays
(Cont'd)					(Suite)
3206.11 Containing 80% or more by wt of titanium ioxide calculated on the dry wt	KGM		KGM		Contenant en poids 80% ou plus de dioxyd de titane, calculé sur matière sèche 3206.11
Other countries	36 832	104	123 148	285	Autres pays
Total	6 368 243	13,468	31 926 983	67,093	Total
3206.19 Pigments and preparations based on titanium dioxide, nes	KGM		KGM		Pigments et préparations à base de dioxyde de titane, nda 3206.19
United States	278 620	533	678 787	1,595	États-Unis
Other countries			27 259	92	Autres pays
Total	278 620	533	706 046	1,687	Total
3206.20 Pigments and preparations based on chromium compounds	KGM		KGM		Pigments et préparations à base de composés du chrome 3206.20
United States	743 219	3,366	3 143 214	12,966	États-Unis
Total	743 219	3,366	3 143 214	12,966	Total
3206.30 Pigments and preparations based on cadmium compounds	KGM		KGM		Pigments et préparations à base de composés du cadmium 3206.30
Other countries	12 720	74	25 026	221	Autres pays
Total	12 720	74	25 026	221	Total
3206.41 Ultramarine and preparations based thereon	KGM		KGM		Outremer et ses préparations 3206.41
Other countries			5 887	26	Autres pays
Total			5 887	26	Total
3206.42 Pigments and preparations based on zinc sulphide incl lithophone	KGM		KGM		Lithophone et autres pigm et prép à base de sulfure de zinc 3206.42
Other countries			11 476	11	Autres pays
Total			11 476	11	Total
3206.43 Pigments and preparations based on hexacyanoferrates	KGM		KGM		Pigments et préparations à base d'hexacyanoferrates 3206.43
Other countries	260	3	4 345	20	Autres pays
Total	260	3	4 345	20	Total
3206.49 Inorganic colouring matter nes and preparations based thereon	KGM		KGM		Matières colorantes inorg nda, et préparations à base de ces produits 3206.49
United States	1 099 089	2,929	5 275 310	13,288	États-Unis
Other countries			148 686	506	Autres pays
Total	1 099 089	2,929	5 423 996	13,795	Total
3207.10 Pigments,opacifiers,colours & sim preps for ceramic,enamelling or glass industry	KGM		KGM		Pigments,opacifiants, couleurs et prép sim pour céramique, émaillerie ou ver 3207.10
United States	29 527	187	115 704	833	États-Unis
Other countries			5 375	34	Autres pays
Total	29 527	187	121 079	867	Total
3207.20 Vitrifiable enamels and glazes, engobes (slips) and similar preparations	KGM		KGM		Compositions vitrifiables, engobes et préparations similaires 3207.20
Other countries	3 595	32	16 163	155	Autres pays
Total	3 595	32	16 163	155	Total
3207.40 Glass frit and other glass, in the form of powder, granules or flakes	KGM		KGM		Frittes et autres verres, sous forme de poudre, grenailles, lamelles ou flocons 3207.40
Other countries	83 731	35	208 125	184	Autres pays
Total	83 731	35	208 125	184	Total
3208.10 Paints & varnishes based on polyesters, dispersed in a non-aqueous medium	LTR		LTR		Peintures & vernis à base de polyesters, dispersés dans un milieu non aqueux 3208.10
United States	306 143	1,913	1 593 572	9,920	États-Unis
Other countries	9 918	113	59 578	272	Autres pays
Total	316 061	2,026	1 653 150	10,192	Total
3208.20 Paints & varnishes based on acrylic or vinyl poly,dspr in a non-aqueous medium	LTR		LTR		Peintures et vernis à base de polym acry ou vinyliques, disp milieu non aqueux 3208.20
United States	462 512	2,003	1 961 401	8,728	États-Unis
Other countries	19 205	98	23 253	154	Autres pays
Total	481 717	2,102	1 984 654	8,883	Total
3208.90 Paints & varni based on polymers dissolv in a non aqueous solv nes	LTR		LTR		Peint et vern à base de polym,disp milieu non aqu, nda; sol polym dans solv org 3208.90
United States	1 407 085	7,086	6 249 257	30,728	États-Unis
Other countries	9 789	96	55 305	337	Autres pays
Total	1 416 874	7,183	6 304 562	31,066	Total
3209.10 Paints & varnishes based on acrylic or vinyl poly, dspr in an aqueous medium	LTR		LTR		Peintures et vernis à base de polym acry liques ou vinyl,disp dans milieu aqueux 3209.10
United States	784 340	2,178	5 036 944	13,815	États-Unis
Other countries			40 089	159	Autres pays
Total	784 340	2,178	5 077 033	13,974	Total

Commodity/Country	May 1997 Mai 1997 Quantity Quantité	May 1997 Mai 1997 Value Valeur $'000	Cumulative Totals Totaux cumulatifs Quantity Quantité	Cumulative Totals Totaux cumulatifs Value Valeur $'000	Marchandise/Pays
3209.90 Paints & varnishes based on polymers, dispersed in an aqueous medium, nes	LTR		LTR		Peintures et vernis à base de polymères, dispersés dans un milieu aqueux, nda 3209.90
United States	492 978	3,333	2 371 886	17,886	États-Unis
Other countries	29 208	171	48 727	354	Autres pays
Total	522 186	3,505	2 420 613	18,241	Total
3210.00 Paints & varnishes nes; water pigments for finishing leather	LTR		LTR		Peintures et vernis nda;pigments à l'eau pour le finissage des cuirs 3210.00
United States	69 608	395	282 342	1,805	États-Unis
Germany	51 019	409	51 019	409	Allemagne
Other countries	6 495	62	257 610	1,129	Autres pays
Total	127 122	867	590 971	3,344	Total
3211.00 Prepared driers					Siccatifs préparés 3211.00
United States		290		2,321	États-Unis
Philippines		46		304	Philippines
Australia				436	Australie
Other countries				104	Autres pays
Total		337		3,167	Total
3212.10 Stamping foils					Fueilles pour le marquage au fer 3212.10
United States		857		4,366	États-Unis
Other countries		16		132	Autres pays
Total		874		4,499	Total
3212.90 Pigments dspr in a non-aqueous media for mfg of paints; dyes packaged for retail	KGM		KGM		Pigment disp milieux non aqu pour fab de peinture; teintures emb vente détail 3212.90
United States	122 475	1,243	769 962	7,438	États-Unis
United Kingdom	17 690	62	114 040	425	Royaume-Uni
Other countries	6 149	38	149 208	713	Autres pays
Total	146 314	1,344	1 033 210	8,577	Total
3213.10 Colours in sets					Couleurs en assortiments 3213.10
United States		284		1,194	États-Unis
Total		284		1,194	Total
3213.90 Artists'students'painters' & amusement colours in tubes or similar pack, nes					Couleurs pour artistes, l'enseignement, enseignes,amusement,en tubes,flacons,nda 3213.90
Other countries		51		235	Autres pays
Total		51		235	Total
3214.10 Glaziers' pty, grft pty, resin cem, clkn compd and other mastics; pntrs fil	KGM		KGM		Mastics de vitrier, ciments de réine et mastics; enduits utilisés en peinture 3214.10
United States	2 458 419	5,673	9 805 166	29,171	États-Unis
United Arab Emir.	2 543	28	42 654	250	Émir. arabes unis
Hong Kong	24 215	94	810 943	3,575	Hong Kong
Korea, South			58 458	293	Corée du Sud
Taiwan	15 345	89	112 985	1,012	Taiwan
Chile			70 070	396	Chili
Other countries	42 269	84	596 608	1,827	Autres pays
Total	2 542 791	5,969	11 496 884	36,527	Total
3214.90 Non-refractory surfacing preparations for facades, walls, floors, ceilings	KGM		KGM		Enduits non réfractaires des types utilisés en maçonnerie 3214.90
United States	494 748	1,160	2 012 313	5,789	États-Unis
Other countries	14 895	31	373 574	908	Autres pays
Total	509 643	1,191	2 385 887	6,697	Total
3215.11 Printing ink, black	KGM		KGM		Encres d'imprimerie noires 3215.11
United States	69 956	253	351 366	1,642	États-Unis
Australia	34 000	81	111 309	270	Australie
Other countries	5 947	55	18 093	185	Autres pays
Total	109 903	390	480 768	2,098	Total
3215.19 Printing ink, nes	KGM		KGM		Encres d'imprimerie, nda 3215.19
United States	389 466	2,801	1 965 746	15,236	États-Unis
France	956	14	44 327	297	France
Australia	87 100	607	111 666	779	Australie
Other countries	2 606	47	92 970	564	Autres pays
Total	480 128	3,470	2 214 709	16,878	Total
3215.90 Ink, nes	KGM		KGM		Encres, nda 3215.90
United States	5 018	40	55 683	412	États-Unis
Other countries	1 015	60	33 132	599	Autres pays
Total	6 033	100	88 815	1,011	Total
3301.12 Essential oils of orange	KGM		KGM		Huiles essentielles d'orange 3301.12
Other countries			10 229	119	Autres pays
Total			10 229	119	Total
3301.13 Essential oils of lemon	KGM		KGM		Huiles essentielles de citron 3301.13
United States	5 658	79	22 247	375	États-Unis
Other countries			8 814	108	Autres pays
Total	5 658	79	31 061	483	Total

TABLE 3. DOMESTIC EXPORTS BY COMMODITY AND COUNTRY, H.S. BASED
TABLEAU 3. EXPORTATIONS NATIONALES PAR MARCHANDISE ET PAYS, BASE DU S.H.

Commodity/Country	May 1997 Mai 1997 Quantity Quantité	May 1997 Mai 1997 Value Valeur $'000	Cumulative Totals Totaux cumulatifs Quantity Quantité	Cumulative Totals Totaux cumulatifs Value Valeur $'000	Marchandise/Pays	
3301.14 Essential oils of lime	KGM		KGM		Huiles essentielles de lime ou limette	3301.14
Other countries			56	8	Autres pays	
Total			56	8	Total	
3301.19 Essential oils of citrus fruits, nes	KGM		KGM		Huiles essentielles d'agrumes, nda	3301.19
Other countries	4 000	99	6 720	111	Autres pays	
Total	4 000	99	6 720	111	Total	
3301.25 Essential oils of other mints	KGM		KGM		Huiles essentielles d'autres menthes	3301.25
Other countries			4 717	184	Autres pays	
Total			4 717	184	Total	
3301.29 Essential oils, nes	KGM		KGM		Huiles essentielles, nda	3301.29
United States	29 051	519	121 440	2,367	États-Unis	
Other countries	18 762	51	25 782	218	Autres pays	
Total	47 813	571	147 222	2,586	Total	
3301.30 Resinoids	KGM		KGM		Résinoïdes	3301.30
Other countries	3 182	61	11 815	260	Autres pays	
Total	3 182	61	11 815	260	Total	
3301.90 Conc & aqueous distls of essential oils; terpenic by-products of essential oils	KGM		KGM		Sol conc d'huiles essent;sous-prod terp résid;eau dist et sol aque d'huil essent	3301.90
United States	33 954	315	149 601	1,875	États-Unis	
Other countries	2 867	31	2 987	35	Autres pays	
Total	36 821	346	152 588	1,910	Total	
3302.10 Mixtures of odoriferous subst inc alcoh lic sol for the food or drink industries	KGM		KGM		Mélanges de subst odorif, sol alco des type util pr ind aliment ou des boissons	3302.10
United States	50 962	1,032	266 821	4,304	États-Unis	
United Kingdom	1 590	278	1 590	278	Royaume-Uni	
Other countries			2 366	84	Autres pays	
Total	52 552	1,311	270 777	4,667	Total	
3302.90 Mixtures of odoriferous substances for use as raw materials in industry, nes	KGM		KGM		Mélanges de subst odoriférantes des type util comme mat de base dans l'ind, nda	3302.90
United States	5 312	129	26 844	618	États-Unis	
Other countries			237	8	Autres pays	
Total	5 312	129	27 081	627	Total	
3303.00 Perfumes and toilet waters					Parfums et eaux de toilette	3303.00
United States		1,335		8,463	États-Unis	
France				298	France	
Netherlands		15		391	Pays-Bas	
Morocco		171		289	Maroc	
Other countries		68		849	Autres pays	
Total		1,591		10,292	Total	
3304.10 Lip make-up preparations					Produits de maquillage pour les lèvres	3304.10
United States		1,579		7,790	États-Unis	
Hong Kong		157		1,444	Hong Kong	
Other countries				371	Autres pays	
Total		1,736		9,605	Total	
3304.20 Eye make-up preparations					Produits de maquillage pour les yeux	3304.20
United States		2,073		7,391	États-Unis	
Other countries		5		122	Autres pays	
Total		2,079		7,513	Total	
3304.30 Manicure or pedicure preparations					Préparations pour manucures ou pédicures	3304.30
United States		278		1,088	États-Unis	
Total		278		1,088	Total	
3304.91 Powders, skin care, whether or not compressed					Poudres pour les soins de la peau, y compris les poudres compactes	3304.91
United States		745		2,958	États-Unis	
Other countries		107		117	Autres pays	
Total		853		3,075	Total	
3304.99 Beauty or make-up preparations nes; sunscreen or sun tan preparations					Produits de beauté ou de maquillage nda; prép anti-solaires et pour bronzer	3304.99
United States		7,913		37,595	États-Unis	
United Kingdom				610	Royaume-Uni	
Germany		24		373	Allemagne	
Russia		29		420	Russie	
Hong Kong		1,515		9,570	Hong Kong	
Malaysia		15		353	Malaisie	
Singapore		158		285	Singapour	
Japan				1,881	Japon	
Korea, South		1,469		1,629	Corée du Sud	
Taiwan		767		5,812	Taiwan	
Argentina				630	Argentine	
Other countries		171		1,852	Autres pays	
Total		12,065		61,016	Total	

Commodity/Country	May 1997 Mai 1997 Quantity Quantité	May 1997 Mai 1997 Value Valeur $'000	Cumulative Totals Totaux cumulatifs Quantity Quantité	Cumulative Totals Totaux cumulatifs Value Valeur $'000	Marchandise/Pays	
3305.10 Hair shampoos					Shampooings capillaires	3305.10
United States		1,301		6,957	États-Unis	
Hong Kong		313		1,385	Hong Kong	
Other countries		238		831	Autres pays	
Total		1,853		9,175	Total	
3305.20 Hair waving or straightening preparations					Préparations pour l'ondulation ou le défrissage permanents des cheveux	3305.20
United States		132		726	États-Unis	
Total		132		726	Total	
3305.30 Hair lacquers					Laques pour cheveux	3305.30
United States		137		465	États-Unis	
Total		137		465	Total	
3305.90 Hair preparations, nes					Préparations capilaires nda	3305.90
United States		1,524		9,094	États-Unis	
Other countries		74		641	Autres pays	
Total		1,598		9,736	Total	
3306.10 Dentifrices					Dentifrices	3306.10
United States		824		6,233	États-Unis	
Italy		70		485	Italie	
Other countries		74		1,168	Autres pays	
Total		969		7,886	Total	
3306.20 Yarn used to clean between the teeth (dental floss)					Fils utilisés pour nettoyer les espaces interdentaires (fils dentaires)	3306.20
Other countries		376		1,130	Autres pays	
Total		376		1,130	Total	
3306.90 Oral or dental hygiene preparations, nes					Préparations pour l'hygiène buccale ou dentaire, nda	3306.90
United States		1,437		8,808	États-Unis	
Japan		94		1,250	Japon	
Other countries		144		651	Autres pays	
Total		1,675		10,710	Total	
3307.10 Pre-shave, shaving or after shaving prep					Préparations pour le prérasage, le rasage ou l'après-rasage	3307.10
United States		395		1,548	États-Unis	
Other countries				135	Autres pays	
Total		395		1,683	Total	
3307.20 Personal deodorants & antiperspirants					Déodorisants corporels et antisudoraux	3307.20
United States		1,392		8,364	États-Unis	
France		181		264	France	
Other countries				150	Autres pays	
Total		1,573		8,779	Total	
3307.30 Perfumed bath salts and other bath preparations					Sels parfumés et autres préparations pour bains	3307.30
United States		2,621		15,766	États-Unis	
United Kingdom				270	Royaume-Uni	
Other countries		53		310	Autres pays	
Total		2,675		16,347	Total	
3307.41 Agarbatti and other odoriferous preparations which operate by burning					Agarbatti et autres préparations odoriférantes agissant par combustion	3307.41
Other countries				5	Autres pays	
Total				5	Total	
3307.49 Room perfuming or deodorizing preparations, nes					Préparations pour parfumer ou pour désodoriser les locaux, nda	3307.49
United States		3,168		16,552	États-Unis	
Argentina				321	Argentine	
Other countries		39		810	Autres pays	
Total		3,208		17,684	Total	
3307.90 Perfumery, cosmetic or toilet preparations, nes					Produits de parfumerie ou de toilette préparés et autres práp cosmétiques, nda	3307.90
United States		2,975		20,472	États-Unis	
United Kingdom				342	Royaume-Uni	
Hong Kong		211		873	Hong Kong	
Singapore		338		1,127	Singapour	
Japan		276		3,898	Japon	
Taiwan		1,359		4,118	Taiwan	
Thailand				392	Thaïlande	
Australia		34		767	Australie	
Other countries		167		720	Autres pays	
Total		5,363		32,714	Total	

TABLE 3. DOMESTIC EXPORTS BY COMMODITY AND COUNTRY, H.S. BASED
TABLEAU 3. EXPORTATIONS NATIONALES PAR MARCHANDISE ET PAYS, BASE DU S.H.

Commodity/Country	May 1997 Mai 1997 Quantity Quantité	May 1997 Mai 1997 Value Valeur $'000	Cumulative Totals Totaux cumulatifs Quantity Quantité	Cumulative Totals Totaux cumulatifs Value Valeur $'000	Marchandise/Pays
3401.11 Toilet soap & prep, shaped; papers and nonwovens impreg with soap toilet use					Savons et prép de toilette en morceaux; papier et n-tissé de toil imprg de savon 3401.11
United States		4,800		24,902	États-Unis
Korea, South		211		727	Corée du Sud
Other countries		59		622	Autres pays
Total		5,072		26,252	Total
3401.19 Soap & orgn surf prep,shaped,nes;papers & nonwovens impreg with soap or prep,nes					Savons et prép org en morceaux, nda; pap et n-tissé imprg savon ou détergent, nda 3401.19
United States		107		659	États-Unis
Other countries		37		101	Autres pays
Total		145		761	Total
3401.20 Soap nes	KGM		KGM		Savons, nda 3401.20
United States	358 142	740	1 560 321	3,256	États-Unis
Other countries	832	21	69 374	143	Autres pays
Total	358 974	762	1 629 695	3,400	Total
3402.11 Anionic surface-active agents	KGM		KGM		Agents de surface organiques, anioniques 3402.11
United States	2 352 731	2,634	11 069 373	12,213	États-Unis
Saudi Arabia	47 000	68	194 100	277	Arabie Saoudite
Malaysia	118 000	146	525 500	661	Malaisie
Taiwan	46 500	64	304 000	421	Taiwan
Australia	29 000	40	220 500	293	Australie
Other countries	53 888	82	962 060	1,520	Autres pays
Total	2 647 119	3,035	13 275 533	15,387	Total
3402.12 Cationic surface-active agents	KGM		KGM		Agents de surface organiques, cationiques 3402.12
United States	237 075	452	782 422	1,587	États-Unis
Other countries	4 100	11	43 983	182	Autres pays
Total	241 175	463	826 405	1,769	Total
3402.13 Non-ionic surface active agents	KGM		KGM		Agents de surface organiques, non-ioniques 3402.13
United States	1 476 484	2,574	7 402 114	13,455	États-Unis
France	8 897	38	92 522	264	France
Other countries	21 183	54	109 156	250	Autres pays
Total	1 506 564	2,668	7 603 792	13,970	Total
3402.19 Organic surface-active agents, nes	KGM		KGM		Agents de surface organiques, nda 3402.19
United States	345 616	549	1 979 911	3,006	États-Unis
Other countries			39 751	75	Autres pays
Total	345 616	549	2 019 662	3,082	Total
3402.20 Surface-active prep, washing & cleaning prep put up for retail sale					Prép tensio-act, prép pour lessives & net conditionées pour la vente au détail 3402.20
United States		12,725		63,109	États-Unis
Hong Kong		92		820	Hong Kong
Taiwan				303	Taiwan
Other countries		253		1,139	Autres pays
Total		13,070		65,372	Total
3402.90 Surface-active preparations, washing and cleaning preparations, nes	KGM		KGM		Prép tensio-actives, prép pour lessives, prép de nettoyage, nda 3402.90
United States	2 617 370	3,724	10 638 808	13,778	États-Unis
United Kingdom	137 924	120	518 832	421	Royaume-Uni
France	62 806	80	271 689	332	France
Other countries	52 290	46	332 337	651	Autres pays
Total	2 870 390	3,972	11 761 666	15,183	Total
3403.11 Lube or other prep cntg ≥ 70% pet oils for treat textiles, leather,furskins etc	KGM		KGM		Prép, cont <70% d'huiles de pétrl, pour trait des tex, du cuir et des pelleteri 3403.11
United States	38 333	61	171 608	285	États-Unis
Hong Kong	46 830	40	304 395	255	Hong Kong
Taiwan	48 000	61	306 764	395	Taiwan
Other countries	12 222	18	12 222	18	Autres pays
Total	145 385	182	794 989	956	Total
3403.19 Lubricating & similar prep containing ≥ 70% petroleum oils, nes	KGM		KGM		Prép lub et prép similaires, contenant <70% d'huiles de pétrole, nda 3403.19
United States	280 018	867	884 591	3,008	États-Unis
Other countries	19 750	76	68 589	135	Autres pays
Total	299 768	944	953 180	3,143	Total
3403.91 Lub or other prep, not cntg pet oils for treat textiles,leather, furskins etc	KGM		KGM		Prép sans huiles de pétrl, pour le trait des textiles,du cuir,des pelleteries etc 3403.91
United States	51 660	73	235 434	350	États-Unis
Other countries			37 590	138	Autres pays
Total	51 660	73	273 024	488	Total
3403.99 Lubricating preparations and similar preparations not cntg pet oils, nes	KGM		KGM		Prép lub et prép similaires ne contenant pas d'huiles de pétrole, nda 3403.99
United States	191 249	428	1 119 451	4,325	États-Unis

Commodity/Country	May 1997 Mai 1997 Quantity Quantité	May 1997 Mai 1997 Value Valeur $'000	Cumulative Totals Totaux cumulatifs Quantity Quantité	Cumulative Totals Totaux cumulatifs Value Valeur $'000	Marchandise/Pays
(Cont'd)					(Suite)
3403.99 Lubricating preparations and similar preparations not cntg pet oils, nes	KGM		KGM		Prép lub et prép similaires ne contenant pas d'huiles de pétrole, nda 3403.99
Other countries			45 740	65	Autres pays
Total	191 249	428	1 165 191	4,391	Total
3404.20 Artificial and prepared waxes, of polyethylene glycol	KGM		KGM		Cires artificielles et cires préparées, de polyéthylène-glycols 3404.20
Other countries	23	4	69	8	Autres pays
Total	23	4	69	8	Total
3404.90 Artificial and prepared waxes, nes	KGM		KGM		Cires artificielles et cires préparées, nda 3404.90
United States	777 019	979	3 511 988	4,312	États-Unis
Other countries	40 326	57	129 387	203	Autres pays
Total	817 345	1,036	3 641 375	4,516	Total
3405.10 Polishes, creams & similar preparations for footwear or leather					Cirages, crèmes et préparations similaires pour chaussures ou pour cuir 3405.10
Other countries		5		93	Autres pays
Total		5		93	Total
3405.20 Polishes, creams & similar preparations for maintenance of woodwork					Encaustiques et préparations similaires pour l'entretien des boiseries 3405.20
United States		89		277	États-Unis
France		126		432	France
Total		215		710	Total
3405.30 Polishes & similar preparations for coachwork, o/t metal polishes					Brillants et préparations similaires pour carrossieres,exc brillt pour métaux 3405.30
Poland				317	Pologne
Other countries		3		195	Autres pays
Total		3		512	Total
3405.40 Scouring pastes and powders and other scouring preparations					Pâtes, poudres et autres préparations à récurer 3405.40
United States		34		418	États-Unis
Total		34		418	Total
3405.90 Polishes, creams and similar preparations, nes					Brillants et préparations similaires,nda 3405.90
United States		249		1,228	États-Unis
Other countries				57	Autres pays
Total		249		1,286	Total
3406.00 Candles, tapers and the like					Bougies, chandelles, cierges et articles similaires 3406.00
United States		2,478		19,568	États-Unis
United Kingdom		110		262	Royaume-Uni
Belgium				514	Belgique
France				386	France
Argentina				254	Argentine
Other countries				815	Autres pays
Total		2,588		21,802	Total
3407.00 Model paste;dental impress prep retail pack; other dental prep based on plaster					Pâtes à model;cires dent vente au dét; autres comps dentaires,à base de plâtre 3407.00
Other countries		21		140	Autres pays
Total		21		140	Total
3501.10 Casein	KGM		KGM		Caséines 3501.10
Other countries	1 000	8	21 000	76	Autres pays
Total	1 000	8	21 000	76	Total
3501.90 Casein glues; caseinates and other casein derivatives	KGM		KGM		Caséinates et autres dérivés des caséines; colles de caséine 3501.90
Other countries			11 101	116	Autres pays
Total			11 101	116	Total
3502.11 Dried egg albumin	KGM		KGM		Ovalbumine séchée 3502.11
Japan	70 820	635	358 500	3,184	Japon
Other countries	4 600	75	32 854	192	Autres pays
Total	75 420	710	391 354	3,376	Total
3502.19 Egg albumin, other than dried	KGM		KGM		Ovalbumine, a/q séchée 3502.19
Other countries			63 630	158	Autres pays
Total			63 630	158	Total
3502.90 Albumins nes; albuminates and other albumin derivatives	KGM		KGM		Albumines nda; albuminates et autres dérivés des albumines 3502.90
United States	625	110	4 415	736	États-Unis
Other countries			22 720	206	Autres pays
Total	625	110	27 135	943	Total

TABLE 3. DOMESTIC EXPORTS BY COMMODITY AND COUNTRY, H.S. BASED
TABLEAU 3. EXPORTATIONS NATIONALES PAR MARCHANDISE ET PAYS, BASE DU S.H.

Commodity/Country	May 1997 Mai 1997 Quantity Quantité	May 1997 Mai 1997 Value Valeur $'000	Cumulative Totals Totaux cumulatifs Quantity Quantité	Cumulative Totals Totaux cumulatifs Value Valeur $'000	Marchandise/Pays
3503.00 Gelatin and gelatin derivs; isinglass; glues of animal origin, nes	KGM		KGM		Gélatines et leurs dérivés; ichtyocolle; colles d'origine animale, nda 3503.00
United States	265 675	1,078	797 689	4,179	États-Unis
France	34 416	134	104 544	404	France
Switzerland	12 000	123	72 000	739	Suisse
Other countries	18 000	65	85 851	281	Autres pays
Total	330 091	1,401	1 060 084	5,605	Total
3504.00 Peptones & derivs;protein substances and derivs, nes; hide powder	KGM		KGM		Peptones et leurs dériv;matières protéiques et leurs dériv,nda;poudre de peau 3504.00
United States	5 012	303	84 070	3,819	États-Unis
Other countries	48 473	124	88 013	233	Autres pays
Total	53 485	428	172 083	4,052	Total
3505.10 Dextrins and other modified starches	KGM		KGM		Dextrine et autres amidons et fécules modifiés 3505.10
United States	881 047	813	5 082 059	4,586	États-Unis
Japan	140 000	61	600 000	267	Japon
Other countries			27 961	48	Autres pays
Total	1 021 047	875	5 710 020	4,902	Total
3505.20 Glues based on starches, on dextrins or other modified starches, nes	KGM		KGM		Colles à base d'amidons, de fécules, ou de dextrine, nda 3505.20
Other countries	18 343	128	50 928	203	Autres pays
Total	18 343	128	50 928	203	Total
3506.10 Glues or adhesives of all kinds in pack of a net weight not exceeding 1 kg					Colles et adhésifs de toute espèce, en emballage n'excédant pas 1 kg 3506.10
United States		1,601		5,465	États-Unis
Other countries				163	Autres pays
Total		1,601		5,629	Total
3506.91 Adhesives based on rubber or plastics, nes	KGM		KGM		Adhésifs à base de caoutchouc ou de matières plastiques, nda 3506.91
United States	1 148 197	2,501	5 862 203	13,323	États-Unis
Mexico			29 074	639	Mexique
Other countries	31 774	102	124 215	635	Autres pays
Total	1 179 971	2,603	6 015 492	14,598	Total
3506.99 Glues or adhesives, prepared nes	KGM		KGM		Colles et adhésifs préparés, nda 3506.99
United States	136 956	317	423 752	1,199	États-Unis
Other countries	18 529	18	147 260	179	Autres pays
Total	155 485	335	571 012	1,379	Total
3507.10 Rennet and concentrates thereof	KGM		KGM		Présures et ses concentrats 3507.10
Other countries			19 265	79	Autres pays
Total			19 265	79	Total
3507.90 Enzymes nes; prepared enzymes nes	KGM		KGM		Enzymes nda; enzymes préparées, nda 3507.90
United States	105 306	708	373 452	2,839	États-Unis
United Kingdom	4 705	238	39 427	1,269	Royaume-Uni
Netherlands	305	36	2 695	366	Pays-Bas
Japan	600	99	13 872	608	Japon
Korea, South	1 365	251	4 015	661	Corée du Sud
Other countries	1 920	20	35 557	435	Autres pays
Total	114 201	1,355	469 018	6,179	Total
3601.00 Propellant powders	KGM		KGM		Poudres propulsives 3601.00
United States	226 398	2,525	476 824	7,667	États-Unis
Other countries			8 662	72	Autres pays
Total	226 398	2,525	485 486	7,740	Total
3602.00 Prepared explosives, o/t propellant powders	KGM		KGM		Explosifs préparés, autres que les poudres propulsives 3602.00
United States	559 523	1,206	3 245 321	4,443	États-Unis
Other countries			58 248	151	Autres pays
Total	559 523	1,206	3 303 569	4,595	Total
3603.00 Safety or detonating fuses;percussion or detonating caps;igniters;elec detonators					Mèches de sûreté; cordeau déton; amorces et caps fulminantes; allumeurs; déton él 3603.00
United States		3,132		13,489	États-Unis
South Africa		375		1,429	Afrique du Sud
Australia				308	Australie
Other countries		97		503	Autres pays
Total		3,605		15,730	Total
3604.10 Fireworks					Articles pour feux d'artifice 3604.10
Other countries				5	Autres pays
Total				5	Total
3604.90 Signalling flares, rain rockets, fog signals and other pyrotechnic articles					Fusées de signl ou paragrêles et sim, pétards et autres arti de pyrotechnie 3604.90
United States		95		413	États-Unis
Other countries				74	Autres pays
Total		95		487	Total

Commodity/Country	May 1997 Mai 1997 Quantity Quantité	May 1997 Mai 1997 Value Valeur $'000	Cumulative Totals Totaux cumulatifs Quantity Quantité	Cumulative Totals Totaux cumulatifs Value Valeur $'000	Marchandise/Pays	
3605.00 Matches					Allumettes	3605.00
United States		480		2,859	États-Unis	
Other countries		10		41	Autres pays	
Total		490		2,901	Total	
3701.10 Photographic plates & film in the flat, sensitised, unexposed, for X-ray					Plaques et films plans, photographiques, sensibilisés non impress pour rayons x	3701.10
Other countries		4		77	Autres pays	
Total		4		77	Total	
3701.20 Photographic instant print film in the flat, sensitised, unexposed					Films plans, photo, sens, non impress à développement et tirage instantanés	3701.20
Other countries		9		128	Autres pays	
Total		9		128	Total	
3701.30 Photographic plates & film in the flat, sens, unexp, with any side exceed 255 mm					Plaques et films plans, photo sens, non impress d'au moins un côté > 255mm	3701.30
Other countries		16		124	Autres pays	
Total		16		124	Total	
3701.91 Photographic plates & film in the flat, sens, unexposed, for colour photography					Plaques et films plans, photographiques sensiblisés, non impress, photo couleurs	3701.91
Other countries				15	Autres pays	
Total				15	Total	
3701.99 Photographic plates and film in the flat, sensitised, unexposed, nes					Plaques et films plans, photographiques sensibilisés non impressionnés, nda	3701.99
Other countries		8		32	Autres pays	
Total		8		32	Total	
3702.10 Photographic film in rolls, sensitised, unexposed, for X-ray					Pellicules photograhiques sensibilisées non impress, en rouleaux, pour rayons x	3702.10
Other countries				3	Autres pays	
Total				3	Total	
3702.20 Instant print film in rolls, sensitised, unexposed					Pellicules photo sens, non impress, en roul développement et tirage instantanés	3702.20
Other countries				67	Autres pays	
Total				67	Total	
3702.31 Colour photo film in rolls, sensitised, unexposed w/o sprocket holes, ≤105 mm					Pellicules photo non perforées larg ≤105mm sens, non impress, roul, coul	3702.31
Other countries		20		61	Autres pays	
Total		20		61	Total	
3702.32 Silver halide film in rolls, sensitised, unexposed w/o sprocket holes, ≤105mm					Pellicules photo non perf larg ≤105mm sens, non impress, roul, émulsion d'arg	3702.32
United States		4,909		21,776	États-Unis	
Total		4,909		21,776	Total	
3702.39 Photo film, nes in rolls, sensitised, unexposed w/o sprocket holes, ≤105 mm					Pellicules photo non perf, larg n'exced pas 105mm, sens, non impress, roul, nda	3702.39
Other countries		1		34	Autres pays	
Total		1		34	Total	
3702.41 Colour film in rolls, sens., unexp., w/o sprocket holes, of a w >610mm, le >200m					Pellicules photo couleur non perf sens, non impress,roul,larg >610mm & lo >200m	3702.41
United States		432		2,203	États-Unis	
France				1,682	France	
India				875	Inde	
Total		432		4,760	Total	
3702.42 Film in rolls, w/o sprocket holes,unexp, sens, width >610mm & le >200m o/t colour					Pellicules photo a/q coul non perf sens, non impress,roul,larg >610mm & lo >200m	3702.42
United States		1,393		14,181	États-Unis	
Total		1,393		14,181	Total	
3702.43 Film in rolls, w/o sprocket holes,unexp, sens, width >610mm & le ≤200 m, nes					Pellicules photo non perf sens, non impress, roul, larg >610mm, lo ≤200m nda	3702.43
United States		283		1,270	États-Unis	
Total		283		1,270	Total	
3702.44 Film in rolls, w/o sprocket holes,unexp, sens, width >105mm but ≤610 mm nes					Pellicules photo non perf roul,sens, non impress 105mm < larg ≤ 610mm, nda	3702.44
Other countries		10		226	Autres pays	
Total		10		226	Total	
3702.54 Film for col photo sens, unexp, in rolls w >16mm but ≤35mm & le ≤30m, o/t slides					Pellicules photo coul,a/q diapo,roul,non impress,sens, 16mm < larg ≤ 35mm& lo≤30m	3702.54
United States				19,559	États-Unis	
United Kingdom		412		5,998	Royaume-Uni	
France		707		7,327	France	
Other countries		143		157	Autres pays	
Total		1,263		33,043	Total	

Commodity/Country	May 1997 Mai 1997		Cumulative Totals Totaux cumulatifs		Marchandise/Pays
	Quantity Quantité	Value Valeur $'000	Quantity Quantité	Value Valeur $'000	
3702.55 Film for colour photo sens, unexp, in rolls w >16mm but ≤35 mm & length >30m					Pellicules photo coul,roul,non impress, sens, 16mm < larg ≤ 35mm & lo >30m 3702.55
United States		1,380		5,424	États-Unis
Other countries				13	Autres pays
Total		1,380		5,438	Total
3702.56 Photographic film in rolls, for colour photo sens, unexp, width > 35 mm, nes					Pellicules photo couleur sensibilisées, roul, non impress, larg excéd 35mm, nda 3702.56
United States		160		362	États-Unis
Total		160		362	Total
3702.91 Photo film in rolls, sens, unexp, width ≤ 16 mm and length ≤ 14 m, nes					Pellicules photo sens,roul,non impress larg ≤16mm et d'une lo ≤14m, nda 3702.91
Other countries		2		2	Autres pays
Total		2		2	Total
3702.93 Photo film in rolls, sens, unexp, width >16mm but ≤35 mm and length ≤30m nes					Pellicules photo sens, roul, non impress 16mm < larg ≤35mm et lo ≤30m, nda 3702.93
Other countries				2	Autres pays
Total				2	Total
3702.94 Photo film in rolls, sens, unexp, width >16 mm but ≤35 mm and length >30m nes					Pellicules photo sens, roul, non impress 16mm < larg ≤35mm et lo >30m, nda 3702.94
Other countries		36		47	Autres pays
Total		36		47	Total
3702.95 Photographic film in rolls, sensitised, unexp, of a width exceeding 35 mm, nes					Pellicules photographiques sensibilisées en roul, non impress, larg > 35mm, nda 3702.95
Other countries				15	Autres pays
Total				15	Total
3703.10 Photographic paper, paperboard & textile sens, unexp in rolls of a width > 610mm					Papiers, cartons, etc photo sens non impress en rouleaux, d'une larg >610mm 3703.10
United States		3		606	États-Unis
Other countries				17	Autres pays
Total		3		624	Total
3703.20 Photographic paper, paperboard & textile sens, unexp for colour photography					Papiers, carton, etc photo sens non impress pour la photographie en couleur 3703.20
United States		7,440		39,980	États-Unis
France		1,700		1,700	France
Other countries				179	Autres pays
Total		9,140		41,860	Total
3703.90 Photographic paper, paperboard and textiles, sensitised, unexposed, nes					Papiers, cartons et textiles, photo sensibilisés, non impressionnés, nda 3703.90
Other countries		94		152	Autres pays
Total		94		152	Total
3704.00 Photo plates, film, paper, paperboard & textiles, exposed but not developed					Plaques, pellicules, films, etc photo impressionnés mais non développés 3704.00
Other countries		18		167	Autres pays
Total		18		167	Total
3705.10 Photo plates & film, exp & developed, o/t cine film, for offset reproduction					Plaques et pellicules, photo impress et développés a/q ciné, reproduc offset 3705.10
Other countries		41		300	Autres pays
Total		41		300	Total
3705.20 Microfilms exposed and developed					Microfilms, impressionnés et développés 3705.20
Other countries		4		16	Autres pays
Total		4		16	Total
3705.90 Photographic plates and film, exposed & developed, o/t cinematograph film, nes					Plaques et pellicules, photographiques, impress, et développées a/q ciné, nda 3705.90
United States		281		1,156	États-Unis
Total		281		1,156	Total
3706.10 Cinematograph film, exposed & developed, of a width of 35 mm or more	MTR		MTR		Films cinématographiques, impressionnés et développés d'une larg de 35mm ou plus 3706.10
United States	9 235 280	4,119	71 618 316	32,408	États-Unis
Other countries	23 333	35	453 951	381	Autres pays
Total	9 258 613	4,154	72 072 267	32,789	Total
3706.90 Cinematograph film, exposed & developed, nes	MTR		MTR		Films cinématographiques, impressionnés et développés, nda 3706.90
United Kingdom			172 212	1,709	Royaume-Uni
Other countries	16 048	24	45 034	95	Autres pays
Total	16 048	24	217 246	1,804	Total
3707.10 Sensitising emulsions					Emulsions pour la sensibilisation des surfaces 3707.10
United States		2,651		14,914	États-Unis
Other countries				43	Autres pays
Total		2,651		14,958	Total

Commodity/Country	May 1997 Mai 1997 Quantity Quantité	May 1997 Mai 1997 Value Valeur $'000	Cumulative Totals Totaux cumulatifs Quantity Quantité	Cumulative Totals Totaux cumulatifs Value Valeur $'000	Marchandise/Pays	
3707.90 Chemical preparations for photographic uses, put up in measured portions, nes					Préparations chimiques pour usages photo conditionnés pour la vente au détail nda	3707.90
United States		1,312		6,625	États-Unis	
Netherlands		389		4,300	Pays-Bas	
Other countries		153		671	Autres pays	
Total		1,854		11,597	Total	
3801.10 Artificial graphite					Graphite artificiel	3801.10
Other countries		68		164	Autres pays	
Total		68		164	Total	
3801.30 Carbonaceous pastes for electrodes and similar pastes for furnace linings					Pâtes carbonées pour électrodes ou pour le revêtement intérieur des fours	3801.30
United States		88		278	États-Unis	
Total		88		278	Total	
3801.90 Pastes,blocks,plates or other semi-manuf based on graphite or other carbon, nes					Prép à base de graphite ou d'autre carbone,sous forme de pâte,blocs etc,nda	3801.90
United States		99		991	États-Unis	
Other countries				4	Autres pays	
Total		99		995	Total	
3802.10 Activated carbon	KGM		KGM		Charbons activés	3802.10
Other countries	43	1	76 012	176	Autres pays	
Total	43	1	76 012	176	Total	
3802.90 Activated natural mineral products; animal black, incl spent animal black	KGM		KGM		Matières minérales naturelles activées; noirs d'origine animale incl noir épuisé	3802.90
Other countries	21 770	2	21 770	2	Autres pays	
Total	21 770	2	21 770	2	Total	
3803.00 Tall oil, whether or not refined	KGM		KGM		Tall oil, même raffiné	3803.00
United States	3 554 073	696	14 585 563	2,455	États-Unis	
Total	3 554 073	696	14 585 563	2,455	Total	
3804.00 Residual lyes from the manufacture of wood pulp	KGM		KGM		Lessives résiduaires de la fabrication des pâtes de cellulose	3804.00
United States	5 412 256	624	16 445 059	2,494	États-Unis	
Other countries	100 000	47	271 000	147	Autres pays	
Total	5 512 256	671	16 716 059	2,641	Total	
3805.10 Gum, wood or sulphate turpentine oils	KGM		KGM		Essences de térébenthine, de bois de pin ou de papeterie au sulfate	3805.10
United States	421 334	191	2 374 397	1,077	États-Unis	
Total	421 334	191	2 374 397	1,077	Total	
3805.20 Pine oil	KGM		KGM		Huile de pin	3805.20
Other countries			191	3	Autres pays	
Total			191	3	Total	
3805.90 Terpenic oils nes; crude dipentene; sulphite turpentine and crude paracymene	KGM		KGM		Essences terpéniques nda;dipentène brut; ess de papet au Bi-sulfite; P-cymène bru	3805.90
Other countries	66 289	49	232 731	217	Autres pays	
Total	66 289	49	232 731	217	Total	
3806.10 Rosin and resin acids	KGM		KGM		Colophanes et acides résiniques	3806.10
United States	367 199	248	2 175 148	1,553	États-Unis	
Total	367 199	248	2 175 148	1,553	Total	
3806.20 Salts of rosin, of resin acids or der of ros/res acid, o/t salts of ros/res	KGM		KGM		Sels de col, d'acides résin, de dériv de col, d'acides rés a/q sel adduc de co	3806.20
Other countries			9 253	7	Autres pays	
Total			9 253	7	Total	
3806.30 Ester gums	KGM		KGM		Gommes esters	3806.30
Other countries			5 197	10	Autres pays	
Total			5 197	10	Total	
3806.90 Resin acids & derivs nes; rosin derivs nes; rosin spirit & rosin oils; run gums	KGM		KGM		Acides résin & dériv nda;dériv de coloph nda;ess & huil de coloph;gommes fondues	3806.90
United States	310 178	318	1 287 307	1,378	États-Unis	
Other countries			24 548	56	Autres pays	
Total	310 178	318	1 311 855	1,435	Total	
3807.00 Tar,tar oils,creosote & naphta, of wood; veg pitch; brewer's pitch & similr prep	KGM		KGM		Goudrons de bois et ses huiles;méthylène poix vég et de brasserie et prép sim	3807.00
Other countries			19 958	223	Autres pays	
Total			19 958	223	Total	
3808.10 Insecticides, packaged for retail sale or formulated	KGM		KGM		Insecticides, formulés ou dans un emballage pour la vente au détail	3808.10
United States	833 114	2,831	3 207 306	13,703	États-Unis	
Other countries	6 434	47	12 956	96	Autres pays	
Total	839 548	2,879	3 220 262	13,799	Total	

TABLE 3. DOMESTIC EXPORTS BY COMMODITY AND COUNTRY, H.S. BASED
TABLEAU 3. EXPORTATIONS NATIONALES PAR MARCHANDISE ET PAYS, BASE DU S.H.

Commodity/Country	May 1997 Mai 1997 Quantity Quantité	May 1997 Mai 1997 Value Valeur $'000	Cumulative Totals Totaux cumulatifs Quantity Quantité	Cumulative Totals Totaux cumulatifs Value Valeur $'000	Marchandise/Pays
3808.20 Fungicides, packaged for retail sale or formulated	KGM		KGM		Fongicides,formulés ou dans un emballage pour la vente au détail 3808.20
United States	950 797	2,004	4 320 879	9,228	États-Unis
United Kingdom	19 584	327	19 584	327	Royaume-Uni
Other countries	7 000	25	21 572	107	Autres pays
Total	977 381	2,357	4 362 035	9,662	Total
3808.30 Herbicides, anti-sprouting prod & plant growth regs, packd for retail or formltd	KGM		KGM		Herbicides,inhib de germ et rég de crois pour plantes,forma ou emb vente au dét 3808.30
United States	566 180	9,539	4 856 482	53,773	États-Unis
Vietnam	52 655	921	185 137	2,854	Viêt-Nam
Other countries			28 364	218	Autres pays
Total	618 835	10,460	5 069 983	56,845	Total
3808.40 Disinfectants, packaged for retail sale or formulated	KGM		KGM		Désinfectants,formulés ou dans un emballage pour la vente au détail 3808.40
United States	10 606	66	53 092	267	États-Unis
Other countries			71 339	123	Autres pays
Total	10 606	66	124 431	390	Total
3808.90 Pesticides including rodenticides, nes, packaged for retail sale or formulated	KGM		KGM		Pesticides incluant antirongeurs, nda, formulés ou emb pour vente au détail 3808.90
United States	167 449	407	673 301	1,896	États-Unis
Other countries			28 742	112	Autres pays
Total	167 449	407	702 043	2,009	Total
3809.91 Finishing agents, dye carriers, other prep, nes, for textile or like indust	KGM		KGM		Agents de fin ou de fixa de mat color et autres prép, nda, pour ind textile 3809.91
United States	507 376	1,303	2 400 940	7,935	États-Unis
United Kingdom	6 657	26	118 126	559	Royaume-Uni
Germany	32 516	134	153 386	734	Allemagne
Other countries	37 400	152	67 533	239	Autres pays
Total	583 949	1,617	2 739 985	9,468	Total
3809.92 Finishing agents, dye carriers & other prep, nes, for paper or like industries	KGM		KGM		Agents de fin ou de fixa de mat color et autres prép, nda, pour ind du papier 3809.92
United States	1 345 724	1,773	6 842 442	9,472	États-Unis
Other countries	19 766	35	19 766	35	Autres pays
Total	1 365 490	1,808	6 862 208	9,508	Total
3809.93 Finishing agents, dye carriers & other prep nes, for leather or like industries	KGM		KGM		Agents de fin ou de fixa de mat color et autres prép, nda, pou ind du cuir 3809.93
United States	26 788	83	171 302	391	États-Unis
Total	26 788	83	171 302	391	Total
3810.10 Pickling prep for metal surfaces;soldering,brazing or welding powders & pastes	KGM		KGM		Prép pour le décap des métaux; pâtes et poudres à souder ou à brazer 3810.10
United States	24 860	380	110 866	1,666	États-Unis
Other countries			3 922	49	Autres pays
Total	24 860	380	114 788	1,715	Total
3810.90 Fluxes & other prep for soldering; core or coating prep for weld electds or rods	KGM		KGM		Flux à souder ou prép sim; prép pour enrob ou four des électrodes de soudage 3810.90
United States	25 071	196	43 622	399	États-Unis
Other countries			1 151	48	Autres pays
Total	25 071	196	44 773	448	Total
3811.11 Anti-knock preparations based on lead compounds	KGM		KGM		Préparations antidétonantes à base de composés du plomb 3811.11
United States	148 050	484	148 050	484	États-Unis
Total	148 050	484	148 050	484	Total
3811.19 Anti-knock preparations, nes	KGM		KGM		Préparations antidétonantes, nda 3811.19
Other countries			35 948	81	Autres pays
Total			35 948	81	Total
3811.21 Lubricating oil additives cntg pet oils or oils obtained from bitu minerals	KGM		KGM		Additifs pour huiles lub contenant des huiles de pétrole ou de minéraux bit 3811.21
United States	4 796 824	7,654	26 136 019	41,756	États-Unis
United Kingdom			321 619	563	Royaume-Uni
Netherlands	600 000	666	750 716	811	Pays-Bas
Hong Kong	122 472	502	276 008	1,156	Hong Kong
Japan	44 489	103	716 572	1,873	Japon
Philippines			79 834	270	Philippines
Brazil	58 600	225	137 565	522	Brésil
Peru			76 204	252	Pérou
Other countries	16 200	35	787 433	1,279	Autres pays
Total	5 638 585	9,188	29 281 970	48,486	Total
3811.29 Lubricating oil additives, nes	KGM		KGM		Additifs pour huiles lubrifiantes, nda 3811.29
United States	32 611	258	232 164	1,730	États-Unis
Other countries			14 347	233	Autres pays
Total	32 611	258	246 511	1,964	Total

Commodity/Country	May 1997 Mai 1997 Quantity Quantité	May 1997 Mai 1997 Value Valeur $'000	Cumulative Totals Totaux cumulatifs Quantity Quantité	Cumulative Totals Totaux cumulatifs Value Valeur $'000	Marchandise/Pays
3811.90 Prepared additives for mineral oils or for other similar liquids, nes	KGM		KGM		Additifs préparés pour huiles minérales ou autres liquides similaires, nda 3811.90
United States	130 451	591	1 588 815	5,004	États-Unis
Other countries			81 536	268	Autres pays
Total	130 451	591	1 670 351	5,273	Total
3812.10 Prepared rubber accelerators	KGM		KGM		Préparations dites "accélérateurs de vulcanisation" 3812.10
Other countries			6 639	23	Autres pays
Total			6 639	23	Total
3812.20 Compound plasticizers for rubber or plastics, nes	KGM		KGM		Plastifiants composites pour caoutchouc ou matières plastiques, nda 3812.20
United States	211 555	517	947 185	2,476	États-Unis
Trinidad-Tobago			168 002	289	Trinité-Tobago
Other countries	59 361	138	229 606	583	Autres pays
Total	270 916	655	1 344 793	3,348	Total
3812.30 Anti-oxidising prep & other compound stabilizers for rubber or plastics	KGM		KGM		Prép antioxydantes et autres stab compos pour caoutchouc et matières plastiques 3812.30
United States	132 178	1,475	502 435	6,161	États-Unis
Nigeria			66 432	945	Nigéria
Other countries	1 000	6	4 000	20	Autres pays
Total	133 178	1,481	572 867	7,127	Total
3813.00 Preparations & charges for fire-extings; charged fire-extinguishing grenades	KGM		KGM		Compositions et charges pour appareils extincteurs; grenades et bombes extinct 3813.00
United States	87 133	184	347 515	789	États-Unis
Total	87 133	184	347 515	789	Total
3814.00 Organic composite solvents and thinners, nes; prepared paint and varnish removers	KGM		KGM		Solvants et diluants org comp, nda; prép our enlever les peint ou les vernis 3814.00
United States	842 327	1,179	3 648 643	5,103	États-Unis
Other countries			38 950	31	Autres pays
Total	842 327	1,179	3 687 593	5,135	Total
3815.11 Supported catalysts, with nickel or nickel compounds as the active substance	KGM		KGM		Catalyseurs supportés, ayant comme subst active le nickel ou un composé du nickel 3815.11
United States	33 080	21	231 584	1,424	États-Unis
Other countries			2 000	6	Autres pays
Total	33 080	21	233 584	1,430	Total
3815.12 Supported catalysts, with precious metal or compds thereof as the active subs	KGM		KGM		Catalys support,ayant comme subst active un métal précieux ou un de ses composés 3815.12
United States	179 363	10,476	908 527	50,296	États-Unis
Germany	8 155	579	95 494	5,796	Allemagne
Korea, South			3 375	558	Corée du Sud
Total	187 518	11,056	1 007 396	56,651	Total
3815.19 Supported catalysts, nes	KGM		KGM		Catalyseurs supportés, nda 3815.19
United States	63 497	535	586 353	4,279	États-Unis
Other countries	40 493	151	190 456	556	Autres pays
Total	103 990	687	776 809	4,836	Total
3815.90 Reaction initiators, reaction accelerator and catalytic preparations, nes	KGM		KGM		Initiateurs et accélérateurs de réaction et préparations catalytiques, nda 3815.90
United States	146 705	905	974 804	4,740	États-Unis
Other countries	920	25	153 041	353	Autres pays
Total	147 625	931	1 127 845	5,093	Total
3816.00 Refractory cements,mortars,concretes and similar compositions, nes	KGM		KGM		Ciments,mortiers,bétons et compositions similaires réfractaires, nda 3816.00
United States	2 413 875	2,064	12 420 398	10,125	États-Unis
Other countries			35 159	49	Autres pays
Total	2 413 875	2,064	12 455 557	10,175	Total
3817.10 Mixed alkylbenzenes, nes	KGM		KGM		Alkylbenzènes en mélanges, nda 3817.10
United States	3 760 545	4,738	13 620 268	16,696	États-Unis
Spain			4 743 446	4,205	Espagne
Mexico			6 738 438	6,791	Mexique
Total	3 760 545	4,738	25 102 152	27,693	Total
3818.00 Chemical compds, chem elements in the form of disc,wafer etc,doped for electrn	KGM		KGM		Composés chim dopés et élém chimiques dopés disques etc, pour utl en électro 3818.00
United States	18 978	619	29 866	2,076	États-Unis
Total	18 978	619	29 866	2,076	Total
3819.00 Hydraulic brake & transmis fluids not cntg or cntg <70% of petroleum oils	KGM		KGM		Liquides pour freins ou transm hyd ne cont pas ou cont <70% d'huiles pétrol 3819.00
United States	41 699	48	805 727	781	États-Unis
Other countries			2 140	21	Autres pays
Total	41 699	48	807 867	802	Total

TABLE 3. DOMESTIC EXPORTS BY COMMODITY AND COUNTRY, H.S. BASED
TABLEAU 3. EXPORTATIONS NATIONALES PAR MARCHANDISE ET PAYS, BASE DU S.H.

Commodity/Country	May 1997 Mai 1997 Quantity Quantité	May 1997 Mai 1997 Value Valeur $'000	Cumulative Totals Totaux cumulatifs Quantity Quantité	Cumulative Totals Totaux cumulatifs Value Valeur $'000	Marchandise/Pays
3820.00 Anti-freezing preparations and prepared de-icing fluids	KGM		KGM		Préparations antigel et liquides préparés pour dégivrage 3820.00
United States	1 406 319	898	4 826 739	3,266	États-Unis
Hong Kong	1 522 002	1,517	3 047 485	2,330	Hong Kong
Korea, South	2 052 781	1,485	7 949 568	5,362	Corée du Sud
Taiwan	6 398 486	4,406	11 398 486	7,472	Taiwan
Other countries			18 000	23	Autres pays
Total	11 379 588	8,307	27 240 278	18,454	Total
3821.00 Prepared culture media for the development of micro-organisms					Milieux de culture préparés pr le développement des micro-organismes 3821.00
United States		721		2,868	États-Unis
Other countries				247	Autres pays
Total		721		3,115	Total
3822.00 Composite diagnostic or laboratory reagents, nes					Réactifs composés de diagnostic ou de laboratoire, nda 3822.00
United States		3,274		14,941	États-Unis
India		11		310	Inde
Other countries		363		1,804	Autres pays
Total		3,649		17,056	Total
3823.11 Stearic acid	KGM		KGM		Acide stéarique 3823.11
United States	59 113	84	454 478	635	États-Unis
Total	59 113	84	454 478	635	Total
3823.12 Oleic acid	KGM		KGM		Acide oléique 3823.12
United States	34 285	59	150 074	272	États-Unis
Total	34 285	59	150 074	272	Total
3823.13 Tall oil fatty acids	KGM		KGM		Tall acides gras 3823.13
United States	261 077	245	864 985	798	États-Unis
Other countries	13 325	13	27 793	27	Autres pays
Total	274 402	259	892 778	825	Total
3823.19 Industrial monocarboxylic fatty acids, nes and acid oils from refining	KGM		KGM		Acides gras monocarboxyliques industriel nda et huiles acides de raffinage 3823.19
United States	562 971	278	3 742 300	2,596	États-Unis
Other countries			177 237	301	Autres pays
Total	562 971	278	3 919 537	2,898	Total
3823.70 Industrial fatty alcohols	KGM		KGM		Alcools gras industriels 3823.70
United States	11 807	72	173 399	374	États-Unis
Other countries			600 492	660	Autres pays
Total	11 807	72	773 891	1,034	Total
3824.10 Prepared binders for foundry moulds or cores	KGM		KGM		Liants préparés pour moules ou noyaux de fonderie 3824.10
Other countries	37 208	40	159 959	214	Autres pays
Total	37 208	40	159 959	214	Total
3824.20 Naphthenic acids, their water-insoluble salts and their esters	KGM		KGM		Acides naphténiques, leurs sels insolubles dans l'eau et leurs esters 3824.20
United States	107 584	175	492 225	748	États-Unis
Other countries			66 645	203	Autres pays
Total	107 584	175	558 870	952	Total
3824.40 Prepared additives for cements, mortars or concretes	KGM		KGM		Additifs préparés pour ciments, mortiers ou bétons 3824.40
United States	1 266 003	946	5 261 544	3,539	États-Unis
Other countries	24 304	67	329 464	578	Autres pays
Total	1 290 307	1,013	5 591 008	4,118	Total
3824.50 Non-refractory mortars and concretes	KGM		KGM		Mortiers et bétons, non réfractaires 3824.50
United States	1 574 000	518	6 627 000	2,241	États-Unis
Other countries	13 000	40	90 500	92	Autres pays
Total	1 587 000	559	6 717 500	2,334	Total
3824.79 Other mx cntg perhalo derivs of acyclic hcarbons cntg 2/more diff halogens,nes	KGM		KGM		Autre mél avec derivés perhalog d'hydrorb acycliq cont 2+ halogènes diff,nda 3824.79
Other countries			798	13	Autres pays
Total			798	13	Total
3824.90 Chemical products,prep & residual prod of the chemical or allied industries,nes	KGM		KGM		Produits chimiques,prép et prod résiduaires des ind chimiques ou ind connx,nda 3824.90
United States	7 494 350	8,095	25 268 845	30,243	États-Unis
Italy			75 370	449	Italie
Netherlands	25 855	142	171 641	922	Pays-Bas
Poland			65 008	253	Pologne
Saudi Arabia	130 188	381	865 344	2,579	Arabie Saoudite
Egypt	161 328	238	201 291	383	Égypte
Japan	311 600	854	1 318 923	1,375	Japon
Korea, South			142 429	312	Corée du Sud
Australia	53 690	288	91 842	454	Australie

Commodity/Country		May 1997 Mai 1997		Cumulative Totals Totaux cumulatifs		Marchandise/Pays	
		Quantity Quantité	Value Valeur $'000	Quantity Quantité	Value Valeur $'000		
	(Cont'd)					(Suite)	
3824.90	Chemical products,prep & residual prod of the chemical or allied industries,nes	KGM		KGM		Produits chimiques,prép et prod résiduaires des ind chimiques ou ind connx,nda	3824.90
	Chile	171 593	281	599 448	1,011	Chili	
	Cuba	39 537	321	47 307	479	Cuba	
	Other countries	37 840	141	1 188 499	2,271	Autres pays	
	Total	8 425 981	10,744	30 035 947	40,737	Total	
3901.10	Polyethylene having a specific gravity of less than 0.94	TNE		TNE		Polyéthylène d'une densité inférieure à 0.94	3901.10
	United States	62 007	76,233	303 150	356,488	États-Unis	
	United Kingdom	132	180	2 582	2,587	Royaume-Uni	
	Belgium	44	173	1 356	1,760	Belgique	
	Denmark	60	61	490	624	Danemark	
	France	2 000	1,925	6 000	5,314	France	
	Germany	344	314	3 692	3,388	Allemagne	
	Italy	795	799	3 270	3,315	Italie	
	Spain			642	570	Espagne	
	Israel			276	352	Israël	
	Egypt			921	1,421	Égypte	
	Nigeria	19	28	393	391	Nigéria	
	South Africa			297	280	Afrique du Sud	
	Hong Kong	867	816	4 916	4,471	Hong Kong	
	India			3 059	2,107	Inde	
	Malaysia	1 010	1,074	4 072	4,456	Malaisie	
	Singapore	485	503	3 450	3,488	Singapour	
	China, P. Rep.	4 756	4,704	17 484	17,019	Chine, Rép. pop.	
	Indonesia	1 833	1,772	4 491	4,885	Indonésie	
	Japan	1 780	1,862	6 943	7,305	Japon	
	Korea, South	29	43	358	427	Corée du Sud	
	Philippines	67	77	1 577	1,902	Philippines	
	Taiwan	1 592	1,643	6 777	6,943	Taiwan	
	Thailand	262	275	2 057	1,961	Thaïlande	
	Vietnam	100	177	400	421	Viêt-Nam	
	Australia	1 841	2,682	7 332	10,296	Australie	
	New Zealand	1 635	1,702	4 535	4,632	Nouvelle-Zélande	
	Argentina			910	1,333	Argentine	
	Colombia			468	506	Colombie	
	Costa Rica	58	78	214	280	Costa Rica	
	Mexico	289	278	1 811	1,981	Mexique	
	Nicaragua	136	214	249	396	Nicaragua	
	Other countries	191	209	1 312	1,585	Autres pays	
	Total	82 341	97,835	395 495	452,901	Total	
3901.20	Polyethylene having a specific gravity of 0.94 or more	KGM		KGM		Polyéthylène d'une densité égale ou supérieure à 0.94	3901.20
	United States	48 393 214	57,230	241 020 097	284,598	États-Unis	
	Italy			279 100	271	Italie	
	Nigeria			1 382 500	1,152	Nigéria	
	Hong Kong			147 647	379	Hong Kong	
	India	99 000	107	767 250	784	Inde	
	Malaysia	286 000	436	628 000	969	Malaisie	
	Australia	422 440	505	1 170 890	1,347	Australie	
	Argentina	647 000	774	1 104 000	1,312	Argentine	
	Other countries	424 898	501	1 137 101	1,137	Autres pays	
	Total	50 272 552	59,555	247 636 585	291,954	Total	
3901.30	Ethylene-vinyl acetate copolymers	KGM		KGM		Copolymères d'éthylène et d'acétate de vinyle	3901.30
	United States	4 000 324	6,987	20 302 003	32,785	États-Unis	
	Total	4 000 324	6,987	20 302 003	32,785	Total	
3901.90	Polymers of ethylene nes, in primary forms	KGM		KGM		Polymères de l'éthylène nda, sous formes primaires	3901.90
	United States	2 044 017	3,551	18 927 968	29,090	États-Unis	
	Belgium	11 500	60	57 100	280	Belgique	
	Argentina	292 700	770	434 700	1,128	Argentine	
	Other countries	79 050	173	350 048	940	Autres pays	
	Total	2 427 267	4,556	19 769 816	31,439	Total	
3902.10	Polypropylene	KGM		KGM		Polypropylène	3902.10
	United States	11 312 792	12,924	38 419 026	46,736	États-Unis	
	Belgium	141 408	304	183 184	371	Belgique	
	Hong Kong	495 000	602	1 792 029	2,065	Hong Kong	
	India			1 229 955	1,177	Inde	
	Singapore			713 162	662	Singapour	
	China, P. Rep.	48 106	50	840 106	938	Chine, Rép. pop.	
	Indonesia	2 190 163	2,251	10 131 151	9,699	Indonésie	
	Brazil			1 147 002	1,044	Brésil	
	Ecuador			606 568	565	Équateur	
	Guatemala	21 423	21	292 673	280	Guatemala	
	Other countries	44 693	46	811 644	962	Autres pays	
	Total	14 253 585	16,201	56 166 500	64,503	Total	

TABLE 3. DOMESTIC EXPORTS BY COMMODITY AND COUNTRY, H.S. BASED
TABLEAU 3. EXPORTATIONS NATIONALES PAR MARCHANDISE ET PAYS, BASE DU S.H.

Commodity/Country	May 1997 Mai 1997 Quantity Quantité	May 1997 Mai 1997 Value Valeur $'000	Cumulative Totals Totaux cumulatifs Quantity Quantité	Cumulative Totals Totaux cumulatifs Value Valeur $'000	Marchandise/Pays
3902.20 Polyisobutylene	KGM		KGM		Polyisobutylène 3902.20
Other countries			4 795	24	Autres pays
Total			4 795	24	Total
3902.30 Propylene copolymers	KGM		KGM		Copolymères de propylène 3902.30
United States	3 399 549	4,166	37 691 261	41,078	États-Unis
Belgium	427 562	785	557 009	1,032	Belgique
Indonesia			1 120 561	1,014	Indonésie
Japan	59 320	105	306 464	547	Japon
Colombia	120 656	186	452 458	683	Colombie
Other countries	48 260	78	354 700	540	Autres pays
Total	4 055 347	5,322	40 482 453	44,896	Total
3902.90 Polymers of propylene nes or of olefins nes, in primary forms	KGM		KGM		Polymères de propylène nda, ou d'autres oléfines, sous formes primaires 3902.90
United States	150 864	421	1 399 106	5,030	États-Unis
Germany			54 310	354	Allemagne
Hong Kong			97 000	304	Hong Kong
Other countries	83 554	162	287 115	655	Autres pays
Total	234 418	584	1 837 531	6,345	Total
3903.11 Polystyrene, expansible	KGM		KGM		Polystyrène, expansible 3903.11
United States	2 122 117	3,399	9 478 730	15,723	États-Unis
Total	2 122 117	3,399	9 478 730	15,723	Total
3903.19 Polystyrene nes	KGM		KGM		Polystyrène, nda 3903.19
United States	5 146 446	5,367	23 017 383	23,423	États-Unis
Total	5 146 446	5,367	23 017 383	23,423	Total
3903.20 Styrene-acrylonitrile (SAN) copolymers	KGM		KGM		Copolymères de styrène-acrylonitrile (SAN) 3903.20
Other countries			12 846	25	Autres pays
Total			12 846	25	Total
3903.30 Acrylonitrile-butadiene-styrene (ABS) copolymers	KGM		KGM		Copolymères d'acrylonitrile-butadiène-styrène (ABS) 3903.30
United States	1 167 765	3,739	5 730 845	18,659	États-Unis
Other countries	86 434	103	86 434	103	Autres pays
Total	1 254 199	3,842	5 817 279	18,763	Total
3903.90 Polymers of styrene nes, in primary forms	KGM		KGM		Polymères du styrène sous formes primaires, nda 3903.90
United States	1 491 912	1,976	7 372 832	9,705	États-Unis
Other countries			57 879	230	Autres pays
Total	1 491 912	1,976	7 430 711	9,936	Total
3904.10 Polyvinyl chloride, not mixed with any other substances	KGM		KGM		Polychlorure de vinyle, non mélangé à d'autres substances 3904.10
United States	16 727 926	14,228	79 603 262	74,239	États-Unis
Hong Kong	65 110	63	3 126 790	2,513	Hong Kong
China, P. Rep.			252 464	283	Chine, Rép. pop.
Taiwan			1 608 486	1,283	Taiwan
Thailand			700 000	512	Thaïlande
Argentina			519 154	725	Argentine
Other countries	347 728	414	691 728	700	Autres pays
Total	17 140 764	14,706	86 501 884	80,257	Total
3904.21 Polyvinyl chloride nes, not plasticised	KGM		KGM		Polychlorure de vinyle nda, non plastifié 3904.21
United States	861 926	1,067	4 102 678	4,268	États-Unis
Other countries	18 000	29	188 322	206	Autres pays
Total	879 926	1,096	4 291 000	4,475	Total
3904.22 Polyvinyl chloride nes, plasticised	KGM		KGM		Polychlorure de vinyle nda, plastifié 3904.22
United States	4 315 235	7,364	23 749 927	40,582	États-Unis
Total	4 315 235	7,364	23 749 927	40,582	Total
3904.30 Vinyl chloride-vinyl acetate copolymers	KGM		KGM		Copolymères du chlorure de vinyle et d'acétate de vinyle 3904.30
Other countries	484	3	102 029	131	Autres pays
Total	484	3	102 029	131	Total
3904.40 Vinyl chloride copolymers nes	KGM		KGM		Copolymères du chlorure de vinyle, nda 3904.40
Other countries	17 790	41	37 593	92	Autres pays
Total	17 790	41	37 593	92	Total
3904.50 Vinylidene chloride polymers	KGM		KGM		Polymères du chlorure de vinylidène 3904.50
Other countries			34 603	69	Autres pays
Total			34 603	69	Total
3904.61 Polytetrafluoroethylene	KGM		KGM		Polytétrafluoroéthylène 3904.61
Japan	14 130	113	47 411	385	Japon
Other countries			1 863	28	Autres pays
Total	14 130	113	49 274	414	Total

Commodity/Country		May 1997 Mai 1997		Cumulative Totals Totaux cumulatifs		Marchandise/Pays	
		Quantity Quantité	Value Valeur $'000	Quantity Quantité	Value Valeur $'000		
3904.69	Fluoro-polymers nes	KGM		KGM		Polymères fluorés, nda	3904.69
	Other countries	1 710	35	5 320	105	Autres pays	
	Total	1 710	35	5 320	105	Total	
3904.90	Polymers of vinyl chloride nes, or of other halogenated olefins	KGM		KGM		Polymères du chlorure de vinyle nda, ou d'autres oléfines halogénés	3904.90
	Other countries	41	2	7 885	14	Autres pays	
	Total	41	2	7 885	14	Total	
3905.12	Polyvinyl acetate, in aqueous dispersion	KGM		KGM		Polymères d'acétate de vinyle en dispersion aqueuse	3905.12
	United States	1 476 183	1,591	8 112 534	8,113	États-Unis	
	Total	1 476 183	1,591	8 112 534	8,113	Total	
3905.19	Polyvinyl acetate nes	KGM		KGM		Polymères d'acétate de vinyle, nda	3905.19
	Other countries	2 732	30	46 589	105	Autres pays	
	Total	2 732	30	46 589	105	Total	
3905.21	Vinyl acetate copolymers, in aqueous dispersion	KGM		KGM		Copolymères d'acétate de vinyle en dispersion aqueuse	3905.21
	United States	1 230 481	1,369	4 876 851	5,645	États-Unis	
	Total	1 230 481	1,369	4 876 851	5,645	Total	
3905.30	Polyvinyl alcohols, whether or not containing unhydrolysed acetate groups	KGM		KGM		Alcools polyvinyliques, même contenant des groupes acétate non hydrolysés	3905.30
	United States	92 189	144	435 762	675	États-Unis	
	Total	92 189	144	435 762	675	Total	
3905.91	Polyvinyl copolymers, nes in primary for	KGM		KGM		Copolymères de polyvinyle, nda sous formes primaires	3905.91
	Other countries	6 822	115	82 588	191	Autres pays	
	Total	6 822	115	82 588	191	Total	
3905.99	Polyvinyl esters nes; other vinyl polymers in primary forms	KGM		KGM		Esters de polyvinyle nda; autres polymèr de vinyle sous formes primaires	3905.99
	Other countries	11 463	89	69 998	311	Autres pays	
	Total	11 463	89	69 998	311	Total	
3906.10	Polymethyl methacrylate	KGM		KGM		Polyméthacrylate de méthyle	3906.10
	United States	380 643	916	1 338 434	3,272	États-Unis	
	Other countries			23 545	95	Autres pays	
	Total	380 643	916	1 361 979	3,368	Total	
3906.90	Acrylic polymers nes, in primary forms	KGM		KGM		Polymères acryliques nda, sous formes primaires	3906.90
	United States	7 597 224	10,060	25 794 934	36,998	États-Unis	
	United Kingdom	79 443	160	174 403	410	Royaume-Uni	
	France			156 118	343	France	
	Other countries	66 306	247	183 394	529	Autres pays	
	Total	7 742 973	10,468	26 308 849	38,281	Total	
3907.10	Polyacetals	KGM		KGM		Polyacétals	3907.10
	Other countries	92	2	1 227	13	Autres pays	
	Total	92	2	1 227	13	Total	
3907.20	Polyethers nes	KGM		KGM		Polyéthers, nda	3907.20
	United States	2 945 484	5,828	14 022 925	27,574	États-Unis	
	Malaysia			6 903 315	2,029	Malaisie	
	Japan	133 320	170	333 397	378	Japon	
	Taiwan			4 546 876	3,625	Taiwan	
	Thailand			1 991 841	1,547	Thaïlande	
	Brazil	634 960	987	1 094 798	1,687	Brésil	
	Colombia			1 499 932	1,099	Colombie	
	Mexico	118 468	291	254 575	653	Mexique	
	Other countries	60 076	102	210 412	604	Autres pays	
	Total	3 892 308	7,380	30 858 071	39,201	Total	
3907.30	Epoxide resins	KGM		KGM		Résines époxydes	3907.30
	United States	368 293	2,027	2 121 777	10,567	États-Unis	
	Hong Kong	420 000	921	1 020 000	2,149	Hong Kong	
	Singapore	355 854	860	937 852	2,286	Singapour	
	China, P. Rep.	96 000	215	336 000	749	Chine, Rép. pop.	
	Japan	20 000	46	143 998	329	Japon	
	Taiwan	160 000	408	629 995	1,586	Taiwan	
	Thailand			180 723	432	Thaïlande	
	New Zealand	64 000	166	240 000	325	Nouvelle-Zélande	
	Other countries	22 000	55	134 362	362	Autres pays	
	Total	1 506 147	4,702	5 744 707	18,789	Total	
3907.40	Polycarbonates	KGM		KGM		Polycarbonates	3907.40
	United States	985 717	4,523	4 169 602	19,411	États-Unis	
	Other countries			106 659	75	Autres pays	
	Total	985 717	4,523	4 276 261	19,487	Total	

TABLE 3. DOMESTIC EXPORTS BY COMMODITY AND COUNTRY, H.S. BASED
TABLEAU 3. EXPORTATIONS NATIONALES PAR MARCHANDISE ET PAYS, BASE DU S.H.

Commodity/Country	May 1997 Mai 1997 Quantity Quantité	May 1997 Mai 1997 Value Valeur $'000	Cumulative Totals Totaux cumulatifs Quantity Quantité	Cumulative Totals Totaux cumulatifs Value Valeur $'000	Marchandise/Pays
3907.50 Alkyd resins	KGM		KGM		**Résines alkydes 3907.50**
United States	473 294	726	2 157 460	3,350	États-Unis
Total	473 294	726	2 157 460	3,350	Total
3907.60 Polyethylene terephthalate	KGM		KGM		**Polyéthylène téréphtalate 3907.60**
United States	11 479 128	14,573	46 227 352	58,282	États-Unis
Belgium	911 480	1,220	911 480	1,220	Belgique
Netherlands			982 429	2,287	Pays-Bas
Romania			215 457	691	Roumanie
Japan			144 027	333	Japon
Other countries			102 324	116	Autres pays
Total	12 390 608	15,793	48 583 069	62,932	Total
3907.91 Polyesters nes, unsaturated	KGM		KGM		**Polyesters nda, non saturés 3907.91**
United States	2 338 035	5,153	10 926 170	24,720	États-Unis
Malaysia	29 520	115	100 470	387	Malaisie
Indonesia	162 360	576	162 360	576	Indonésie
Japan	32 800	104	122 998	426	Japon
Korea, South	14 760	45	107 340	426	Corée du Sud
Other countries	29 685	81	163 960	462	Autres pays
Total	2 607 160	6,075	11 583 298	26,999	Total
3907.99 Polyesters nes, in primary forms	KGM		KGM		**Polyesters nda, en formes primaires 3907.99**
United States	214 574	1,266	805 619	5,225	États-Unis
Other countries	16 536	31	54 457	133	Autres pays
Total	231 110	1,298	860 076	5,358	Total
3908.10 Polyamide-6, -11, -12, -6,6, -6,9, -6,10 or -6,12	KGM		KGM		**Polyamide-6, -11, -12, -6,6, -6,9, -6,10 ou -6,12 3908.10**
United States	3 026 062	10,190	15 423 779	53,008	États-Unis
Belgium	36 000	165	90 000	514	Belgique
Japan	371 450	1,335	1 283 439	3,963	Japon
Korea, South	120 500	245	572 107	845	Corée du Sud
Taiwan	125 776	414	200 718	462	Taiwan
Other countries	65 760	211	243 740	547	Autres pays
Total	3 745 548	12,563	17 813 783	59,341	Total
3908.90 Polyamides nes, in primary forms	KGM		KGM		**Polyamides nda, sous formes primaires 3908.90**
United States	292 189	641	1 672 482	5,114	États-Unis
Hong Kong	17 044	12	579 220	466	Hong Kong
China, P. Rep.			22 045	620	Chine, Rép. pop.
Other countries			21 526	80	Autres pays
Total	309 233	654	2 295 273	6,281	Total
3909.10 Urea resins; thiourea resins	KGM		KGM		**Résines uréiques; résines de thiourée 3909.10**
United States	921 873	841	4 540 853	4,246	États-Unis
Algeria	262 500	375	315 000	449	Algérie
Other countries	166 050	230	595 610	714	Autres pays
Total	1 350 423	1,447	5 451 463	5,409	Total
3909.20 Melamine resins	KGM		KGM		**Résines mélaminiques 3909.20**
United States	191 326	671	978 011	3,589	États-Unis
Belgium	28 372	107	72 030	266	Belgique
Other countries	1 650	4	82 508	279	Autres pays
Total	221 348	783	1 132 549	4,135	Total
3909.30 Amino-resins nes	KGM		KGM		**Résines aminiques, nda 3909.30**
United States	47 285	305	130 286	750	États-Unis
Total	47 285	305	130 286	750	Total
3909.40 Phenolic resins	KGM		KGM		**Résines phénoliques 3909.40**
United States	3 930 534	6,899	17 584 464	30,057	États-Unis
United Kingdom	200 000	349	742 000	1,379	Royaume-Uni
Other countries	73 551	148	146 923	302	Autres pays
Total	4 204 085	7,397	18 473 387	31,739	Total
3909.50 Polyurethanes in primary forms	KGM		KGM		**Polyuréthannes sous formes primaires 3909.50**
United States	719 277	2,778	3 621 960	14,064	États-Unis
China, P. Rep.			92 582	463	Chine, Rép. pop.
Other countries			86 083	267	Autres pays
Total	719 277	2,778	3 800 625	14,794	Total
3910.00 Silicones in primary forms	KGM		KGM		**Silicones sous formes primaires 3910.00**
United States	364 504	2,146	1 712 037	10,587	États-Unis
Other countries			4 100	21	Autres pays
Total	364 504	2,146	1 716 137	10,609	Total
3911.10 Petroleum resins, coumarone, indene or coumarone-indene resins and polyterpenes	KGM		KGM		**Résines de pétrole, de coumarone, d'indène,coumarone-indène & polyterpènes 3911.10**
United States	111 042	140	540 640	603	États-Unis
Other countries			19 200	47	Autres pays
Total	111 042	140	559 840	650	Total

Commodity/Country	May 1997 Mai 1997 Quantity Quantité	May 1997 Mai 1997 Value Valeur $'000	Cumulative Totals Totaux cumulatifs Quantity Quantité	Cumulative Totals Totaux cumulatifs Value Valeur $'000	Marchandise/Pays
3911.90 Polysulphides, polysulphones & other products of Note 3 Chap 39, nes	KGM		KGM		Polysulfures, polysulfones et autre produits dans la note 3 du cha 39, nda 3911.90
United States	1 736 410	1,365	7 527 661	6,750	États-Unis
Other countries			98 638	143	Autres pays
Total	1 736 410	1,365	7 626 299	6,893	Total
3912.20 Cellulose nitrates (incl collodions)	KGM		KGM		Nitrates de cellulose (y compris les collodions) 3912.20
Other countries			31 556	267	Autres pays
Total			31 556	267	Total
3912.31 Carboxymethylcellulose and its salts	KGM		KGM		Carboxyméthylcellulose et ses sels 3912.31
Other countries	1 061	6	3 989	25	Autres pays
Total	1 061	6	3 989	25	Total
3912.39 Cellulose ethers nes, in primary forms	KGM		KGM		Ethers de cellulose nda, sous formes primaires 3912.39
Italy			31 967	294	Italie
Other countries			1 595	36	Autres pays
Total			33 562	330	Total
3912.90 Cellulose derivatives nes, in primary forms	KGM		KGM		Dérivés chimiques de cellulose nda, sous formes primaires 3912.90
Other countries			109		Autres pays
Total			109		Total
3913.90 Natural polymers, modified natural polymers nes, in primary forms	KGM		KGM		Polymères naturels et polymères naturels modifiés nda, sous formes primaires 3913.90
United States	60 577	196	227 423	898	États-Unis
Other countries			95 984	93	Autres pays
Total	60 577	196	323 407	991	Total
3914.00 Ion-exchangers based on polymers of Nos 39.01 to 39.13 in primary forms	KGM		KGM		Echangeurs d'ions à base de polymères des Nos 39.01 à 39.13, formes primaires 3914.00
United States	83 200	154	591 774	1,162	États-Unis
Other countries	2 544	47	69 532	155	Autres pays
Total	85 744	201	661 306	1,317	Total
3915.10 Polyethylene waste and scrap	KGM		KGM		Déchets et débris de polymères de l'éthylène 3915.10
United States	1 530 655	824	6 113 600	2,973	États-Unis
Hong Kong	24 041	9	2 137 695	1,039	Hong Kong
Other countries			75 555	99	Autres pays
Total	1 554 696	834	8 326 850	4,113	Total
3915.20 Polystyrene waste and scrap	KGM		KGM		Déchets et débris de polymères du styrène 3915.20
United States	262 334	134	592 697	368	États-Unis
Other countries			306 436	181	Autres pays
Total	262 334	134	899 133	549	Total
3915.30 Polyvinyl chloride waste and scrap	KGM		KGM		Déchets et débris de polymères du chlorure de vinyle 3915.30
United States	579 183	399	2 555 126	1,730	États-Unis
Other countries	48 293	91	215 992	230	Autres pays
Total	627 476	490	2 771 118	1,961	Total
3915.90 Plastics waste and scrap nes	KGM		KGM		Déchets et débris de matières plastiques, nda 3915.90
United States	4 375 433	2,600	19 693 632	12,141	États-Unis
Italy	117 139	157	449 247	484	Italie
Hong Kong	61 133	113	1 835 255	964	Hong Kong
Other countries			283 168	242	Autres pays
Total	4 553 705	2,872	22 261 302	13,832	Total
3916.10 Monofilaments >1 mm, profile shapes etc of polymers of ethylene	KGM		KGM		Monofilaments >1mm, profilés etc, en polymères de l'éthylène 3916.10
United States	167 567	934	824 516	5,165	États-Unis
Total	167 567	934	824 516	5,165	Total
3916.20 Monofilaments >1 mm, profile shapes etc of polymers of vinyl chloride	KGM		KGM		Monofilaments >1mm, profilés etc, en polymères du chlorure de vinyle 3916.20
United States	4 143 837	16,882	17 208 751	69,910	États-Unis
United Kingdom	13 607	88	69 618	380	Royaume-Uni
Other countries	8 859	59	62 506	355	Autres pays
Total	4 166 303	17,030	17 340 875	70,646	Total
3916.90 Monofilaments >1 mm, profile shapes etc of plastics nes					Monofilaments >1mm, profilés etc de matières plastiques, nda 3916.90
United States		1,969		9,529	États-Unis
Other countries				23	Autres pays
Total		1,969		9,553	Total

TABLE 3. DOMESTIC EXPORTS BY COMMODITY AND COUNTRY, H.S. BASED
TABLEAU 3. EXPORTATIONS NATIONALES PAR MARCHANDISE ET PAYS, BASE DU S.H.

Commodity/Country	May 1997 Mai 1997 Quantity Quantité	May 1997 Mai 1997 Value Valeur $'000	Cumulative Totals Totaux cumulatifs Quantity Quantité	Cumulative Totals Totaux cumulatifs Value Valeur $'000	Marchandise/Pays
3917.10 Sausage casings of hardened protein or of cellulosic materials	KGM		KGM		Boyaux artificiels en protéines durcies ou matières plastiques cellulosiques 3917.10
United States	12 693	580	93 452	2,900	États-Unis
Other countries			213	13	Autres pays
Total	12 693	580	93 665	2,913	Total
3917.21 Tubes, pipes and hoses, rigid; of polyethylene	KGM		KGM		Tubes et tuyaux rigides, en polymères de l'éthylène 3917.21
United States	442 061	2,523	1 886 178	6,294	États-Unis
Turkey	95 163	319	817 608	2,741	Turquie
Cuba			130 208	288	Cuba
Other countries	20 357	38	34 631	129	Autres pays
Total	557 581	2,880	2 868 625	9,453	Total
3917.22 Tubes, pipes and hoses, rigid; of polypropylene	KGM		KGM		Tubes et tuyaux rigides, en polymères du propylène 3917.22
Pakistan			65 331	700	Pakistan
Other countries	1 548	99	15 845	223	Autres pays
Total	1 548	99	81 176	923	Total
3917.23 Tubes, pipes and hoses, rigid; of polyvinyl chloride	KGM		KGM		Tubes et tuyaux rigides, en polymères du chlorure de vinyle 3917.23
United States	3 466 743	5,425	12 928 839	20,356	États-Unis
Other countries	51 843	250	252 746	726	Autres pays
Total	3 518 586	5,675	13 181 585	21,083	Total
3917.29 Tubes, pipes and hoses, rigid; of plastics nes	KGM		KGM		Tubes et tuyaux rigides, en matières plastiques, nda 3917.29
United States	47 240	872	333 055	2,647	États-Unis
Cuba			44 728	688	Cuba
Other countries			108 443	515	Autres pays
Total	47 240	872	486 226	3,852	Total
3917.31 Tubes, pipes & hoses, flexible, plastic, minimum burst pressure of 27.6 MPa	KGM		KGM		Tubes et tuyaux souples, en plastiques etc, au minimum de pression de 27.6 MPa 3917.31
Other countries	3 762	22	5 222	50	Autres pays
Total	3 762	22	5 222	50	Total
3917.32 Tubes, pipes and hoses nes, plastic, not reinforced etc, without fittings	KGM		KGM		Tubes et tuyaux nda, en plastiques, non renforcés, sans accessoires 3917.32
United States	642 605	2,654	2 357 527	10,580	États-Unis
Other countries			12 260	115	Autres pays
Total	642 605	2,654	2 369 787	10,696	Total
3917.33 Tubes, pipes and hoses nes, plastic, not reinforced etc, with fittings	KGM		KGM		Tubes et tuyaux nda, en plastiques, nonrenforcés, avec accessoires 3917.33
United States	10 230	78	38 673	349	États-Unis
Spain	58 575	453	119 460	930	Espagne
Other countries	52 035	308	206 321	791	Autres pays
Total	120 840	841	364 454	2,071	Total
3917.39 Tubes, pipes and hoses nes, plastic	KGM		KGM		Tubes et tuyaux nda, en matières plastiques 3917.39
United States	989 130	4,302	4 726 171	20,251	États-Unis
Taiwan			152 603	1,414	Taiwan
Other countries	590	27	348 381	1,037	Autres pays
Total	989 720	4,329	5 227 155	22,702	Total
3917.40 Fittings, plastic					Accessoires en plastiques pour tubes et tuyaux en plastiques 3917.40
United States		5,655		24,815	États-Unis
Saudi Arabia		87		923	Arabie Saoudite
Taiwan				312	Taiwan
Thailand				283	Thaïlande
Barbados				273	Barbade
Other countries		100		835	Autres pays
Total		5,842		27,442	Total
3918.10 Floor, wall and ceiling coverings etc, of polymers of vinyl chloride	MTK		MTK		Revêtements de sols, murs/plafonds etc en polymères du chlorure de vinyle 3918.10
United States	1 733 044	10,733	7 027 828	45,884	États-Unis
Russia	74 000	371	76 692	385	Russie
Japan	30 146	174	104 922	655	Japon
Other countries	18 449	131	157 352	816	Autres pays
Total	1 855 639	11,410	7 366 794	47,742	Total
3918.90 Floor, wall and ceiling coverings etc, of plastics nes	MTK		MTK		Revêtements de sols, murs/plafonds etc en matières plastiques nda 3918.90
Other countries	166	17	84 481	486	Autres pays
Total	166	17	84 481	486	Total
3919.10 Self-adhesive plates, sheets, film etc, of plastic in rolls <20 cm wide	KGM		KGM		Plaques, feuilles etc auto-adhésives largeur n'excédant pas 20 cm 3919.10
United States	1 469 266	6,592	7 284 992	34,126	États-Unis

Commodity/Country	May 1997 Mai 1997 Quantity Quantité	May 1997 Mai 1997 Value Valeur $'000	Cumulative Totals Totaux cumulatifs Quantity Quantité	Cumulative Totals Totaux cumulatifs Value Valeur $'000	Marchandise/Pays
(Cont'd)					(Suite)
3919.10 Self-adhesive plates, sheets, film etc, of plastic in rolls <20 cm wide	KGM		KGM		Plaques, feuilles etc auto-adhésives largeur n'excédant pas 20 cm 3919.10
United Kingdom	10 273	81	81 692	401	Royaume-Uni
Germany	77 466	417	316 508	1,584	Allemagne
Italy			118 844	552	Italie
Poland	25 757	69	153 998	516	Pologne
Saudi Arabia			20 440	256	Arabie Saoudite
Philippines	9 290	66	42 032	281	Philippines
Thailand	34 572	157	89 992	682	Thaïlande
Australia	54 900	250	151 129	629	Australie
Argentina	12 253	86	266 491	1,029	Argentine
Brazil	7 782	31	193 321	790	Brésil
Chile	19 998	61	86 179	337	Chili
Colombia	18 797	89	92 168	342	Colombie
Other countries	136 761	687	912 983	3,422	Autres pays
Total	1 877 115	8,591	9 810 769	44,953	Total
3919.90 Self-adhesive plates, sheets, film etc, of plastic nes	KGM		KGM		Plaques, feuilles etc auto-adhésives en matières plastiques, nda 3919.90
United States	182 848	3,775	1 111 029	17,239	États-Unis
Germany	25 993	182	282 885	1,415	Allemagne
Spain	19 226	123	104 048	663	Espagne
Israel	13 836	97	66 885	472	Israël
Jordan	8 403	102	25 651	305	Jordanie
Saudi Arabia			22 906	294	Arabie Saoudite
Hong Kong	9 239	93	51 855	251	Hong Kong
Japan			93 863	595	Japon
Taiwan	71 006	398	196 890	1,133	Taiwan
Australia			65 692	257	Australie
Argentina	64 017	426	350 295	2,365	Argentine
Chile	13 884	97	70 366	482	Chili
Venezuela	21 050	120	54 653	344	Venezuela
Other countries	55 769	520	359 518	2,642	Autres pays
Total	485 271	5,938	2 856 536	28,463	Total
3920.10 Film and sheet etc, non-cellular etc, of polymers ofethylene	KGM		KGM		Feuilles et pellicules etc, non alvéolaires, en polymères de l'éthylène 3920.10
United States	4 922 919	17,994	22 717 444	79,708	États-Unis
Netherlands			43 035	251	Pays-Bas
Turkey			59 941	1,342	Turquie
Singapore			143 109	260	Singapour
Mexico	41 481	229	84 701	816	Mexique
Nicaragua			184 925	365	Nicaragua
Other countries	324 882	840	1 156 225	3,046	Autres pays
Total	5 289 282	19,065	24 389 380	85,791	Total
3920.20 Film and sheet etc, non-cellular etc, of polymers of propylene	KGM		KGM		Feuilles et pellicules etc, non alvéolaires, en polymères du propylène 3920.20
United States	3 999 286	14,063	18 853 389	67,882	États-Unis
Germany			49 347	423	Allemagne
Hong Kong	34 838	21	316 059	437	Hong Kong
Korea, South			437 141	1,423	Corée du Sud
Argentina	59 996	176	93 967	333	Argentine
El Salvador			162 744	390	El Salvador
Other countries	166 595	540	369 999	1,260	Autres pays
Total	4 260 715	14,801	20 282 646	72,150	Total
3920.30 Film and sheet etc, non-cellular etc, of polymers of styrene	KGM		KGM		Feuilles et pellicules etc, non alvéolaires, en polymères du styrène 3920.30
United States	693 562	1,946	2 914 880	8,402	États-Unis
United Kingdom	9 983	46	81 051	374	Royaume-Uni
Other countries	20 000	12	62 597	139	Autres pays
Total	723 545	2,006	3 058 528	8,915	Total
3920.41 Film and sheet etc, non-cellular etc, of polymers of vinyl chloride, rigid	KGM		KGM		Feuilles et pellicules etc, non alvéolaires, du chlorure de vinyle, rigides 3920.41
United States	1 202 391	5,885	5 705 541	27,460	États-Unis
Other countries			67 386	172	Autres pays
Total	1 202 391	5,885	5 772 927	27,633	Total
3920.42 Film and sheet etc, non-cellular etc, of polymers of vinyl chloride, flexible	KGM		KGM		Feuilles et pellicules etc, non alvéolaires, du chlorure de vinyle, souples 3920.42
United States	2 301 695	6,685	9 412 180	27,633	États-Unis
France	97 388	233	634 599	1,659	France
Hong Kong			60 003	278	Hong Kong
Other countries	7 392	45	35 468	147	Autres pays
Total	2 406 475	6,964	10 142 250	29,719	Total
3920.51 Film and sheet etc, non-cellular etc, of polymethyl methacrylate	KGM		KGM		Feuilles et pellicules etc, non alvéolaires, en polyméthacrylate de méthyle 3920.51
United States	28 718	161	260 431	1,017	États-Unis
Total	28 718	161	260 431	1,017	Total

TABLE 3. DOMESTIC EXPORTS BY COMMODITY AND COUNTRY, H.S. BASED
TABLEAU 3. EXPORTATIONS NATIONALES PAR MARCHANDISE ET PAYS, BASE DU S.H.

Commodity/Country	May 1997 Mai 1997 Quantity Quantité	May 1997 Mai 1997 Value Valeur $'000	Cumulative Totals Totaux cumulatifs Quantity Quantité	Cumulative Totals Totaux cumulatifs Value Valeur $'000	Marchandise/Pays	
3920.59 Film and sheet etc, non-cellular etc, of acrylic polymers nes	KGM		KGM		Feuilles et pellicules etc, non alvéolaires, en polymères acryliques, nda	3920.59
Other countries	8 256	74	51 590	228	Autres pays	
Total	8 256	74	51 590	228	Total	
3920.61 Film and sheet etc, non-cellular etc, of polycarbonates	KGM		KGM		Feuilles et pellicules etc, non alvéolaires, en polycarbonates	3920.61
United States	71 321	453	316 052	2,247	États-Unis	
Other countries			37 475	268	Autres pays	
Total	71 321	453	353 527	2,516	Total	
3920.62 Film and sheet etc, non-cellular etc, of polyethylene terephthalates	KGM		KGM		Feuilles et pellicules etc, non alvéolaires, en polyéthylène téréphtalate	3920.62
United States	182 646	948	1 202 474	4,828	États-Unis	
Total	182 646	948	1 202 474	4,828	Total	
3920.63 Film and sheet etc, non-cellular etc, of unsaturated polyesters	KGM		KGM		Feuilles et pellicules etc, non alvéolaires, en polyesters non saturés	3920.63
Other countries			282	2	Autres pays	
Total			282	2	Total	
3920.69 Film and sheet etc, non-cellular etc, of polyesters nes	KGM		KGM		Feuilles et pellicules etc, non alvéolaires, en polyesters, nda	3920.69
United States	8 694	44	136 048	689	États-Unis	
Total	8 694	44	136 048	689	Total	
3920.71 Film and sheet etc, non-cellular etc, of regenerated cellulose	KGM		KGM		Feuilles et pellicules etc, non alvéolaires, en cellulose régénérée	3920.71
Other countries			57 967	205	Autres pays	
Total			57 967	205	Total	
3920.73 Film and sheet etc, non-cellular etc, of cellulose acetate	KGM		KGM		Feuilles et pellicules etc, non alvéolaires, en acétate de cellulose	3920.73
Other countries			2 036	28	Autres pays	
Total			2 036	28	Total	
3920.79 Film and sheet etc, non-cellular etc, of cellulose derivatives nes	KGM		KGM		Feuilles et pellicules etc, non alvéolaires, en dérivé de la cellulose, nda	3920.79
United States	25 742	179	130 721	976	États-Unis	
Other countries			6 654	22	Autres pays	
Total	25 742	179	137 375	998	Total	
3920.91 Film and sheet etc, non-cellular etc, of polyvinyl butyral	KGM		KGM		Feuilles et pellicules etc, non alvéolaires, en butyral de polyvinyle	3920.91
Other countries			12 239	16	Autres pays	
Total			12 239	16	Total	
3920.92 Film and sheet etc, non-cellular etc, of polyamides	KGM		KGM		Feuilles et pellicules etc, non alvéolaires, en polyamides	3920.92
United States	202 125	1,313	852 866	5,919	États-Unis	
Italy	17 191	96	130 409	725	Italie	
Sweden	16 074	81	74 970	740	Suède	
Other countries	3 183	17	42 469	181	Autres pays	
Total	238 573	1,508	1 100 714	7,567	Total	
3920.94 Film and sheet etc, non-cellular etc, of phenolic resins	KGM		KGM		Feuilles et pellicules etc, non alvéolaires, en résines phénoliques	3920.94
Other countries	25	2	43	3	Autres pays	
Total	25	2	43	3	Total	
3920.99 Film and sheet etc, non-cellular etc, of plastics nes	KGM		KGM		Feuilles et pellicules etc, non alvéolaires, en matières plastiques, nda	3920.99
United States	314 032	2,596	2 202 682	14,352	États-Unis	
Other countries	623	30	62 886	289	Autres pays	
Total	314 655	2,627	2 265 568	14,642	Total	
3921.11 Film and sheet etc, cellular of polymers of styrene	KGM		KGM		Feuilles et pellicules etc, alvéolaires, en polymères du styrène	3921.11
United States	217 134	959	1 397 620	5,596	États-Unis	
Other countries			37 081	149	Autres pays	
Total	217 134	959	1 434 701	5,746	Total	
3921.12 Film and sheet etc, cellular of polymers of vinyl chloride	KGM		KGM		Feuilles et pellicules etc, alvéolaires, en polymères du chlorure de vinyle	3921.12
United States	600 106	3,290	3 128 338	16,927	États-Unis	
Other countries			29 941	111	Autres pays	
Total	600 106	3,290	3 158 279	17,038	Total	
3921.13 Film and sheet etc, cellular of polyurethane	KGM		KGM		Feuilles et pellicules etc, alvéolaires, en polyuréthannes	3921.13
United States	674 883	2,159	3 489 711	11,887	États-Unis	
Iran, Isla. Rep.	109 500	495	109 500	495	Iran, Rép. Islam.	
Other countries	10 773	41	10 877	43	Autres pays	
Total	795 156	2,696	3 610 088	12,427	Total	

Commodity/Country	May 1997 Mai 1997 Quantity Quantité	May 1997 Mai 1997 Value Valeur $'000	Cumulative Totals Totaux cumulatifs Quantity Quantité	Cumulative Totals Totaux cumulatifs Value Valeur $'000	Marchandise/Pays	
3921.14 Film and sheet etc, cellular of regenerated cellulose	KGM		KGM		Feuilles et pellicules etc, alvéolaires, en cellulose régénérée	3921.14
Other countries	45	1	12 201	98	Autres pays	
Total	45	1	12 201	98	Total	
3921.19 Film and sheet etc, cellular of plastics nes	KGM		KGM		Feuilles et pellicules etc, alvéolaires, en matières plastiques, nda	3921.19
United States	35 407	259	263 587	1,844	États-Unis	
Other countries	67 936	173	95 898	298	Autres pays	
Total	103 343	432	359 485	2,143	Total	
3921.90 Film and sheet etc, nes of plastics					Feuilles et pellicules etc, nda, en matières plastiques	3921.90
United States		14,387		72,046	États-Unis	
United Kingdom		14		394	Royaume-Uni	
Finland		55		461	Finlande	
Other countries		339		1,818	Autres pays	
Total		14,798		74,720	Total	
3922.10 Baths, shower-baths and wash basins, of plastics					Baignoires, douches et lavabos, en matières plastiques	3922.10
United States		5,626		28,125	États-Unis	
Hong Kong		26		294	Hong Kong	
Other countries				238	Autres pays	
Total		5,652		28,658	Total	
3922.20 Lavatory seats and covers of plastics	NMB		NMB		Sièges et couvercles de cuvettes d'aisance en matières plastiques	3922.20
United States	66 688	428	411 578	2,709	États-Unis	
Total	66 688	428	411 578	2,709	Total	
3922.90 Bidets, lavatory pans, flushing cisterns and similar plastic sanitary ware					Bidets, réservoirs de chasse et art sim plast usage sanitaires/hygiéniques	3922.90
United States		731		2,478	États-Unis	
United Kingdom		60		270	Royaume-Uni	
France		51		254	France	
Other countries		116		1,100	Autres pays	
Total		959		4,104	Total	
3923.10 Boxes, cases, crates & similar articles of plastic					Boîtes, caisses, casiers et articles similaires, en matières plastiques	3923.10
United States		6,745		27,351	États-Unis	
United Kingdom		401		1,838	Royaume-Uni	
Taiwan				1,153	Taiwan	
Other countries		172		1,221	Autres pays	
Total		7,319		31,566	Total	
3923.21 Sacks and bags (including cones) of polymers of ethylene					Sacs, sachets, pochettes et cornets en polymères de l'éthylène	3923.21
United States		19,129		88,820	États-Unis	
Other countries		164		833	Autres pays	
Total		19,293		89,654	Total	
3923.29 Sacks and bags (including cones) of plastics nes					Sacs, sachets, pochettes et cornets en matières plastiques, nda	3923.29
United States		3,171		13,040	États-Unis	
Other countries		56		569	Autres pays	
Total		3,227		13,609	Total	
3923.30 Carboys, bottles, flasks and similar articles of plastics					Bonbonnes, bouteilles, flacons et articles similaires, en plastiques	3923.30
United States		12,256		58,493	États-Unis	
Taiwan		952		952	Taiwan	
Other countries		141		957	Autres pays	
Total		13,351		60,403	Total	
3923.40 Spools, cops, bobbins and similar supports, of plastics					Bobines, busettes, canettes et supports similaires en plastiques	3923.40
Japan				333	Japon	
Other countries		33		304	Autres pays	
Total		33		637	Total	
3923.50 Stoppers, lids, caps and other closures of plastics					Bouchons, couvercles, capsules et autres dispositifs de fermeture en plastiques	3923.50
United States		5,056		25,636	États-Unis	
United Kingdom		385		2,605	Royaume-Uni	
Other countries		142		965	Autres pays	
Total		5,585		29,207	Total	
3923.90 Articles for the conveyance or packing of goods nes, of plastics					Articles de transport ou d'emballage nda, en matières plastiques	3923.90
United States		16,518		74,167	États-Unis	
United Kingdom		384		1,605	Royaume-Uni	
Taiwan		44		1,150	Taiwan	

TABLE 3. DOMESTIC EXPORTS BY COMMODITY AND COUNTRY, H.S. BASED
TABLEAU 3. EXPORTATIONS NATIONALES PAR MARCHANDISE ET PAYS, BASE DU S.H.

Commodity/Country	May 1997 Mai 1997 Quantity Quantité	May 1997 Mai 1997 Value Valeur $'000	Cumulative Totals Totaux cumulatifs Quantity Quantité	Cumulative Totals Totaux cumulatifs Value Valeur $'000	Marchandise/Pays
(Cont'd)					(Suite)
3923.90 Articles for the conveyance or packing of goods nes, of plastics					Articles de transport ou d'emballage nda, en matières plastiques 3923.90
Other countries		269		1,610	Autres pays
Total		17,217		78,533	Total
3924.10 Tableware and kitchenware of plastics					Vaisselle et autres art pour service de table ou cuisine, en mat plastiques 3924.10
United States		7,136		31,465	États-Unis
Other countries		68		325	Autres pays
Total		7,205		31,791	Total
3924.90 Household and toilet articles nes, of plastics					Articles de ménage, d'hygiène ou de toilette nda, en plastique 3924.90
United States		2,545		16,013	États-Unis
Other countries		82		901	Autres pays
Total		2,628		16,914	Total
3925.10 Reservoirs, tanks, vats etc of a capacity exceeding 300 l, of plastics					Réservoirs, foudres, cuves et récipients analogues, d'une contenance >300 L 3925.10
United States		330		1,721	États-Unis
Other countries				504	Autres pays
Total		330		2,226	Total
3925.20 Doors, windows and their frames and thresholds for doors, of plastics					Portes, fenêtres et leurs cadres, chambranles et seuils, en plastiques 3925.20
United States		6,990		23,551	États-Unis
United Kingdom		114		648	Royaume-Uni
Russia				428	Russie
Other countries		15		551	Autres pays
Total		7,120		25,178	Total
3925.30 Shutters, blinds (incl Venetian) and similar articles & parts of plastics					Volets, stores (y compris les stores vénitiens) et art sim et pièces plast 3925.30
United States		3,495		14,459	États-Unis
Netherlands		131		454	Pays-Bas
Mexico		214		554	Mexique
Other countries		77		893	Autres pays
Total		3,918		16,362	Total
3925.90 Builders' ware nes, of plastics					Articles d'équipement pour la construction, en matières plastiques, nda 3925.90
United States		20,871		92,761	États-Unis
United Kingdom		2		406	Royaume-Uni
France		213		590	France
Germany		292		976	Allemagne
Japan		11		388	Japon
Korea, South		95		335	Corée du Sud
Australia		13		424	Australie
Other countries		198		1,784	Autres pays
Total		21,697		97,667	Total
3926.10 Office or school supplies, of plastics					Articles de bureau et articles scolaires en plastiques 3926.10
United States		3,009		17,447	États-Unis
Cuba		342		360	Cuba
Other countries		115		830	Autres pays
Total		3,466		18,637	Total
3926.20 Apparel and clothing accessories (incl gloves) of plastic					Vêtements et accessoires du vêtement (y compris les gants) en plastiques 3926.20
United States		1,131		5,209	États-Unis
Other countries				47	Autres pays
Total		1,131		5,257	Total
3926.30 Fittings for furniture, coachwork or the like, of plastics	KGM		KGM		Garnitures pour meubles, carrosseries ou similaires, en matières plastiques 3926.30
United States	69 823	855	319 432	4,981	États-Unis
Other countries			2 000	10	Autres pays
Total	69 823	855	321 432	4,991	Total
3926.40 Statuettes and other ornamental articles, of plastics					Statuettes et autres objets d'ornementation, en matières plastiques 3926.40
United States		347		2,234	États-Unis
Other countries				10	Autres pays
Total		347		2,245	Total
3926.90 Articles of plastics or of other materials of Nos 39.01 to 39.14, nes					Ouvrages en matières plastiques ou au sortes de mat des Nos 3901 à 3914, 3926.90
United States		48,477		213,343	États-Unis
United Kingdom		307		1,776	Royaume-Uni
Belgium		29		703	Belgique
France		371		1,047	France
Germany		146		726	Allemagne
Italy		49		280	Italie

Commodity/Country		May 1997 Mai 1997		Cumulative Totals Totaux cumulatifs		Marchandise/Pays	
		Quantity Quantité	Value Valeur $'000	Quantity Quantité	Value Valeur $'000		
	(Cont'd)					(Suite)	
3926.90	Articles of plastics or of other materials of Nos 39.01 to 39.14, nes					Ouvrages en matières plastiques ou au sortes de mat des Nos 3901 à 3914,	3926.90
	Netherlands		170		1,359	Pays-Bas	
	Portugal		56		257	Portugal	
	Sweden		19		379	Suède	
	Czech Republic		17		275	Tchèque, Rép	
	Poland		384		2,859	Pologne	
	Russia		244		623	Russie	
	China, P. Rep.		562		1,411	Chine, Rép. pop.	
	Japan		180		1,896	Japon	
	Korea, South				1,231	Corée du Sud	
	Vietnam				648	Viêt-Nam	
	Australia		49		1,009	Australie	
	Brazil		156		314	Brésil	
	Trinidad-Tobago				348	Trinité-Tobago	
	Dominican Rep.				346	Rép. Dominicaine	
	Panama				328	Panama	
	Other countries		722		3,400	Autres pays	
	Total		51,947		234,568	Total	
4001.10	Natural rubber latex, whether or not prevulcanised	KGM		KGM		Latex de caoutchouc naturel, même prévulcanisé	4001.10
	Other countries			2 370	8	Autres pays	
	Total			2 370	8	Total	
4001.22	Technically specified natural rubber (TSNR)	KGM		KGM		Caoutchouc naturel techniquement spécifiés (TSNR)	4001.22
	Other countries			4 483	32	Autres pays	
	Total			4 483	32	Total	
4001.29	Natural rubber in other forms nes	KGM		KGM		Caoutchouc naturel sous autres formes, nda	4001.29
	United States	22 896	114	105 106	474	États-Unis	
	Other countries			21 433	49	Autres pays	
	Total	22 896	114	126 539	523	Total	
4001.30	Balata, gutta-percha, guayule, chicle and similar gums	KGM		KGM		Balata, gutta-percha, guayule, chicle et gommes naturelles analogues	4001.30
	Other countries			92	2	Autres pays	
	Total			92	2	Total	
4002.11	Styrene-butadiene rubber(SBR)/carboxylated styrene-butadiene rbr(XSBR) latex	KGM		KGM		Caoutchouc, styrène-butadiène (SBR), styrène-butadiène carboxylé (XSBR) latex	4002.11
	United States	2 971 261	4,280	14 239 315	20,834	États-Unis	
	Total	2 971 261	4,280	14 239 315	20,834	Total	
4002.19	Styrene-butadiene rubber(SBR)/carboxylated styrene-butadiene rubber(XSBR) nes	KGM		KGM		Caoutchouc, styrène-butadiène (SBR), styrène-butadiène carboxylé (XSBR), nda	4002.19
	Other countries	11 642	59	98 324	419	Autres pays	
	Total	11 642	59	98 324	419	Total	
4002.20	Butadiene rubber (BR)	KGM		KGM		Caoutchouc butadiène (BR)	4002.20
	United States	5 110 122	7,276	23 587 031	31,872	États-Unis	
	Hong Kong	183 346	278	183 346	278	Hong Kong	
	Korea, South			293 677	574	Corée du Sud	
	Colombia	415 470	663	735 843	1,193	Colombie	
	Ecuador			879 623	1,354	Équateur	
	Mexico	35 724	67	249 702	470	Mexique	
	Other countries	21 144	39	143 358	229	Autres pays	
	Total	5 765 806	8,325	26 072 580	35,974	Total	
4002.31	Isobutene-isoprene (butyl) rubber (IIR)	KGM		KGM		Caoutchouc isobutène-isoprène (butyle) (IIR)	4002.31
	United States	1 784 881	4,361	8 250 251	19,518	États-Unis	
	Belgium	313 770	669	1 998 216	4,285	Belgique	
	Hong Kong	358 291	770	1 247 898	2,661	Hong Kong	
	India	610 397	1,302	610 397	1,302	Inde	
	China, P. Rep.	781 489	1,649	2 355 072	4,976	Chine, Rép. pop.	
	Indonesia	291 740	622	1 952 084	4,140	Indonésie	
	Japan	265 104	565	1 897 426	4,015	Japon	
	Korea, South	403 849	874	557 953	1,200	Corée du Sud	
	Taiwan			424 773	907	Taiwan	
	Thailand	319 981	682	1 180 911	2,508	Thaïlande	
	Australia			299 967	629	Australie	
	Brazil	198 689	645	1 309 888	4,037	Brésil	
	Colombia	99 864	281	198 796	558	Colombie	
	Venezuela	178 316	561	353 776	1,109	Venezuela	
	Mexico	221 310	601	427 472	1,161	Mexique	
	Other countries	69 305	169	275 342	711	Autres pays	
	Total	5 896 986	13,758	23 340 222	53,726	Total	
4002.39	Halo-isobutene-isoprene rubber (CIIR or BIIR)	KGM		KGM		Caoutchouc isobutène-isoprène halogéné (CIIR ou BIIR)	4002.39
	United States	3 359 364	9,311	17 445 614	46,316	États-Unis	

TABLE 3. DOMESTIC EXPORTS BY COMMODITY AND COUNTRY, H.S. BASED
TABLEAU 3. EXPORTATIONS NATIONALES PAR MARCHANDISE ET PAYS, BASE DU S.H.

Commodity/Country	May 1997 Mai 1997 Quantity Quantité	May 1997 Mai 1997 Value Valeur $'000	Cumulative Totals Totaux cumulatifs Quantity Quantité	Cumulative Totals Totaux cumulatifs Value Valeur $'000	Marchandise/Pays	
(Cont'd)					(Suite)	
4002.39 Halo-isobutene-isoprene rubber (CIIR or BIIR)	KGM		KGM		Caoutchouc isobutène-isoprène halogéné (CIIR ou BIIR)	4002.39
Belgium	45 494	193	138 734	592	Belgique	
Japan	35 127	149	364 943	1,514	Japon	
Mexico	139 991	484	430 206	1,482	Mexique	
Other countries	31 381	117	78 783	319	Autres pays	
Total	3 611 357	10,255	18 458 280	50,225	Total	
4002.41 Chloroprene (chlorobutadiene) rubber (CR), latex	KGM		KGM		Caoutchouc chloroprène (chlorobutadiène) (CR), latex	4002.41
Other countries			1 306	16	Autres pays	
Total			1 306	16	Total	
4002.49 Chloroprene (chlorobutadiene) rubber (CR) nes	KGM		KGM		Caoutchouc chloroprène (chlorobutadiène) (CR), nda	4002.49
Other countries	50		983	15	Autres pays	
Total	50		983	15	Total	
4002.51 Acrylonitrile-butadiene rubber (NBR), latex	KGM		KGM		Caoutchouc acrylonitrile-butadiène (NBR) latex	4002.51
Other countries	695	1	64 603	129	Autres pays	
Total	695	1	64 603	129	Total	
4002.59 Acrylonitrile-butadiene rubber (NBR) nes	KGM		KGM		Caoutchouc acrylonitrile-butadiène (NBR) nda	4002.59
United States	952 920	2,000	5 797 533	12,506	États-Unis	
Hong Kong			250 181	569	Hong Kong	
Malaysia	44 180	66	176 889	271	Malaisie	
Taiwan			262 938	599	Taiwan	
Brazil	42 178	91	398 947	535	Brésil	
Other countries	51 464	104	262 716	623	Autres pays	
Total	1 090 742	2,263	7 149 204	15,106	Total	
4002.70 Ethylene-propylene-non-conjugated diene rubber (EPDM)	KGM		KGM		Caoutchouc éthylène-propylène-diène non conjugué (EPDM)	4002.70
United States	489 287	1,908	2 212 328	8,435	États-Unis	
Belgium	72 000	511	251 893	1,388	Belgique	
Germany	18 000	127	72 000	441	Allemagne	
Other countries	58 415	187	141 415	695	Autres pays	
Total	637 702	2,736	2 677 636	10,961	Total	
4002.80 Mixtures of any product of heading No 40.01 with any product of this heading	KGM		KGM		Mélanges des produits du No 40.01 avec des produits de la présente position	4002.80
Other countries	472	15	4 497	83	Autres pays	
Total	472	15	4 497	83	Total	
4002.99 Synthetic rubber and factice derived from oils, etc, nes	KGM		KGM		Caoutchouc synthétique et factice pour caoutchouc dérivé d'huiles etc, nda	4002.99
United States	179 111	441	662 123	1,821	États-Unis	
Other countries			8 968	41	Autres pays	
Total	179 111	441	671 091	1,863	Total	
4003.00 Reclaimed rubber in primary forms or in plates, sheets or strip	KGM		KGM		Caoutchouc régénéré sous formes primaires ou en plaques, feuilles ou bandes	4003.00
United States	756 963	760	4 588 720	4,133	États-Unis	
Other countries	81 329	61	319 431	269	Autres pays	
Total	838 292	821	4 908 151	4,402	Total	
4004.00 Waste, parings & scrap (exc hard rubber) & powders/granules obtained therefrom	KGM		KGM		Déchets, débris etc de caoutchouc non durci même réduits en poudre/en granulés	4004.00
United States	2 980 271	661	10 967 080	2,410	États-Unis	
Total	2 980 271	661	10 967 080	2,410	Total	
4005.10 Rubber compounded with carbon black or silica (unvulcanised)	KGM		KGM		Caoutchouc additionné de noir de carbone ou de silice (non vulcanisé)	4005.10
United States	4 500 192	11,303	22 912 711	56,530	États-Unis	
Other countries			69 633	158	Autres pays	
Total	4 500 192	11,303	22 982 344	56,689	Total	
4005.91 Compounded rubber in plates, sheets and strip (unvulcanised)	KGM		KGM		Caoutchouc mélangé, non vulcanisé en plaques, feuilles et bandes	4005.91
United States	1 566 481	3,023	5 912 076	11,991	États-Unis	
Other countries			3 247	38	Autres pays	
Total	1 566 481	3,023	5 915 323	12,029	Total	
4005.99 Compounded rubber, unvulcanised in primary forms nes	KGM		KGM		Caoutchouc mélangé, non vulcanisé sous formes primaires, nda	4005.99
Other countries	6 741	23	63 422	171	Autres pays	
Total	6 741	23	63 422	171	Total	
4006.10 Camel-back strips for retreading rubber tires					Profilés pour le rechapage de pneus	4006.10
Other countries		3		71	Autres pays	
Total		3		71	Total	

Commodity/Country	May 1997 Mai 1997		Cumulative Totals Totaux cumulatifs		Marchandise/Pays	
	Quantity Quantité	Value Valeur $'000	Quantity Quantité	Value Valeur $'000		
4006.90 Rubber unvulcanised forms nes, rods, tubes, profile shapes, discs & ring					Caoutchouc, formes non vulcanisé nda, baguettes/tubes/prof/disques/rondelles	4006.90
United States		814		3,703	États-Unis	
Other countries				34	Autres pays	
Total		814		3,738	Total	
4007.00 Vulcanised rubber thread and cord	KGM		KGM		Fils et cordes et caoutchouc vulcanisé	4007.00
Other countries	17 359	66	17 901	74	Autres pays	
Total	17 359	66	17 901	74	Total	
4008.11 Plates, sheets and strip of cellular rubber (vulcanised)					Plaques, feuilles et bandes en caoutchouc alvéolaire (vulcanisé)	4008.11
United States		362		2,067	États-Unis	
Italy		81		316	Italie	
Saudi Arabia				346	Arabie Saoudite	
Other countries		103		251	Autres pays	
Total		546		2,981	Total	
4008.19 Rods and profile shapes of cellular rubber (vulcanised)					Baguettes et profilés en caoutchouc alvéolaire (vulcanisé)	4008.19
United States		85		590	États-Unis	
Other countries		115		115	Autres pays	
Total		201		706	Total	
4008.21 Plates, sheets and strip of non cellular rubber, other than hard rubber (vulc)					Plaques, feuilles et bandes en caout non alvéolaire (vulca), non durci	4008.21
United States		867		4,487	États-Unis	
Other countries		3		9	Autres pays	
Total		870		4,496	Total	
4008.29 Rods and profile shapes of non cellular rubber (vulcanised)					Baguettes et profilés en caoutchouc non alvéolaire (vulcanisé)	4008.29
United States		305		1,310	États-Unis	
Total		305		1,310	Total	
4009.10 Tubes, pipes and hoses vulcanised rubber not reinforced etc, without fittings					Tubes et tuyaux en caoutchouc vulcanisé non renforcés etc, sans accessoires	4009.10
United States		448		3,099	États-Unis	
Other countries		20		29	Autres pays	
Total		468		3,128	Total	
4009.20 Tubes, pipes and hoses vulcanised rubber reinforced with metal, without fittings					Tubes et tuyaux en caoutchouc vulcanisé renforcés de métal, sans accessoires	4009.20
United States		2,331		12,429	États-Unis	
Australia		58		306	Australie	
Other countries		3		19	Autres pays	
Total		2,392		12,755	Total	
4009.30 Tubes, pipes and hoses vulc/rubber reinforced with tex mat without fittings					Tubes et tuyaux en caoutchouc vulcanisé renforcés de mat textile sans acces	4009.30
United States		4,290		18,697	États-Unis	
United Kingdom		79		463	Royaume-Uni	
Other countries		107		375	Autres pays	
Total		4,477		19,536	Total	
4009.40 Tubes, pipes and hoses vulcanised rubber reinforced nes, without fittings					Tubes et tuyaux en caoutchouc vulcanisé renforcés nda, sans accessoires	4009.40
United States		1,536		8,140	États-Unis	
Other countries		92		195	Autres pays	
Total		1,629		8,335	Total	
4009.50 Tubes, pipes and hoses vulcanised rubber reinforced or not, with fittings					Tubes et tuyaux en caoutchouc vulcanisé renforcés ou non avec accessoires	4009.50
United States		4,420		23,675	États-Unis	
South Africa		98		319	Afrique du Sud	
Other countries		99		310	Autres pays	
Total		4,619		24,306	Total	
4010.11 Conveyor belts/belting of vulcanised rubber reinforced only with metal					Courroies transporteuses en caoutchouc vulc, renforcées seulment en métal	4010.11
United States		243		1,474	États-Unis	
Other countries				72	Autres pays	
Total		243		1,546	Total	
4010.12 Conveyor belts or belting vulcanised rubbr, rnforcd only with textile materia					Courroies transporteuses en caoutchouc vulc, renforcées en matières textiles	4010.12
United States		680		4,599	États-Unis	
Other countries				266	Autres pays	
Total		680		4,866	Total	
4010.13 Conveyor belts or belting of vulcanised rubber reinforced only with plastics					Courroies transporteuses en caoutchouc vulc renforcées en matières plastiques	4010.13
Other countries		9		17	Autres pays	
Total		9		17	Total	

TABLE 3. DOMESTIC EXPORTS BY COMMODITY AND COUNTRY, H.S. BASED
TABLEAU 3. EXPORTATIONS NATIONALES PAR MARCHANDISE ET PAYS, BASE DU S.H.

Commodity/Country	May 1997 Mai 1997 Quantity Quantité	May 1997 Mai 1997 Value Valeur $'000	Cumulative Totals Totaux cumulatifs Quantity Quantité	Cumulative Totals Totaux cumulatifs Value Valeur $'000	Marchandise/Pays
4010.19 Conveyor belts/belting of vulcanised rubber, nes					Courroies transporteuses en caoutchouc vulcanisé, nda 4010.19
United States		2,347		8,346	États-Unis
Mexico		220		287	Mexique
Other countries				192	Autres pays
Total		2,567		8,826	Total
4010.21 Endless trans V-belts of vulc rubber, w/n grooved, of circ >60cm <180cm					Courroies de trans s fins caout vulc sect trapz même striées, circ >60cm <180 4010.21
United States		1,561		6,264	États-Unis
Other countries				67	Autres pays
Total		1,561		6,331	Total
4010.22 Endless trans V-belts of vulc rubr w/n grooved, circ >180 cm not exc 240 cm					Courroies de trans s fins caout vulc sect trapz même striées circ >180 <240cm 4010.22
United States		396		2,265	États-Unis
Total		396		2,265	Total
4010.23 Endless synchronous belts of vulc rubr of circ exc 60 cm not exc 150 cm					Courroies de trans crantées synch s fins de caout vulc, d'une circ >60 <150 4010.23
Other countries				84	Autres pays
Total				84	Total
4010.24 Endless synchronous belts of vulc rbr, circ exc 150 cm but not exc 198 cm					Courroies de trans crantées synch s fin caout vulc, de circ >150 cm <198 cm 4010.24
Other countries		14		33	Autres pays
Total		14		33	Total
4010.29 Transmission belts, belting of vulcanise rubber, nes					Courroies de transmission en caoutchouc lcanisées, nda 4010.29
United States		2,308		15,032	États-Unis
Other countries		10		358	Autres pays
Total		2,319		15,391	Total
4011.10 Pneumatic tires new of rubber for motor cars incl station wagons & racing cars	NMB		NMB		Pneumatiques neufs, en caoutchouc des types pour voitures de tourisme etc 4011.10
United States	1 699 972	82,952	8 079 758	396,604	États-Unis
Netherlands			1 387	286	Pays-Bas
Mexico	3 300	231	75 210	5,355	Mexique
Other countries	5 539	254	23 267	1,196	Autres pays
Total	1 708 811	83,437	8 179 622	403,442	Total
4011.20 Pneumatic tires new of rubber for buses or lorries	NMB		NMB		Pneumatiques neufs, en caoutchouc des types utilisés pour autobus ou camions 4011.20
United States	271 743	43,125	1 292 096	199,276	États-Unis
Netherlands	258	107	794	332	Pays-Bas
China, P. Rep.			496	267	Chine, Rép. pop.
Japan			5 228	363	Japon
Other countries			5 077	546	Autres pays
Total	272 001	43,232	1 303 691	200,786	Total
4011.30 Pneumatic tires new of rubber for aircraft	NMB		NMB		Pneumatiques neufs, en caoutchouc des types utilisés pour avions 4011.30
Other countries	21	37	41	44	Autres pays
Total	21	37	41	44	Total
4011.91 Pneumatic tires new of rubber nes, having a "herring-bone" or sim tread	NMB		NMB		Pneumatiques neufs, en caoutchouc nda, à crampons, à chevrons ou similaires 4011.91
United States	13 166	1,134	55 604	5,417	États-Unis
Other countries			235	186	Autres pays
Total	13 166	1,134	55 839	5,603	Total
4011.99 Pneumatic tires new of rubber nes	NMB		NMB		Pneumatiques neufs, en caoutchouc, nda 4011.99
United States	4 078	1,703	18 194	8,848	États-Unis
Saudi Arabia			425	260	Arabie Saoudite
Turkey	100	183	200	368	Turquie
Venezuela	176	136	643	381	Venezuela
Cuba			1 249	327	Cuba
Other countries	462	43	5 640	827	Autres pays
Total	4 816	2,068	26 351	11,013	Total
4012.10 Retreaded tires	NMB		NMB		Pneumatiques rechapés 4012.10
United States	1 107	263	4 560	1,110	États-Unis
Other countries			676	30	Autres pays
Total	1 107	263	5 236	1,141	Total
4012.20 Pneumatic tires used	NMB		NMB		Pneumatiques usagés 4012.20
United States	14 605	182	52 228	1,417	États-Unis
Other countries	165	5	18 268	151	Autres pays
Total	14 770	187	70 496	1,568	Total
4012.90 Solid or cushioned tires, interchangeable tire treads & tire flaps of rbr	NMB		NMB		Bandages, bandes de roulement amovibles à pneumatiques et (flaps) en caoutchouc 4012.90
United States	37 877	3,498	215 607	15,938	États-Unis

Commodity/Country	May 1997 Mai 1997 Quantity Quantité	May 1997 Mai 1997 Value Valeur $'000	Cumulative Totals Totaux cumulatifs Quantity Quantité	Cumulative Totals Totaux cumulatifs Value Valeur $'000	Marchandise/Pays	
(Cont'd)					(Suite)	
4012.90 Solid or cushioned tires, interchangeable tire treads & tire flaps of rbr	NMB		NMB		Bandages, bandes de roulement amovibles à pneumatiques et (flaps) en caoutchouc	4012.90
Other countries	1 747	70	5 243	380	Autres pays	
Total	39 624	3,568	220 850	16,318	Total	
4013.10 Inner tubes of rubber for motor cars etc buses or lorries	NMB		NMB		Chambres à air en caoutchouc, voitures tourisme etc, autobus et camions	4013.10
United Kingdom	1 140	53	9 522	297	Royaume-Uni	
Other countries	1 641	26	5 807	95	Autres pays	
Total	2 781	79	15 329	393	Total	
4013.90 Inner tubes of rubber nes	NMB		NMB		Chambres à air, en caoutchouc, nda	4013.90
United States	12 339	164	39 826	742	États-Unis	
Other countries	707	12	23 491	376	Autres pays	
Total	13 046	176	63 317	1,118	Total	
4014.10 Hygienic or pharmaceutical articles of rubber etc sheath contraceptives					Articles d'hygiène ou de pharmacie en caoutchouc, etc, préservatifs	4014.10
Other countries				38	Autres pays	
Total				38	Total	
4015.11 Gloves surgical of rubber	PAR		PAR		Gants pour chirurgie, en caoutchouc	4015.11
Other countries	112 945	32	628 664	208	Autres pays	
Total	112 945	32	628 664	208	Total	
4015.19 Gloves nes of rubber	PAR		PAR		Gants nda, en caoutchouc	4015.19
Other countries	24		366 232	28	Autres pays	
Total	24		366 232	28	Total	
4015.90 Articles of apparel and clothing accessories nes, of vulcanised rubber					Vêtements et accessoires du vêtement en caoutchouc vulcanisé, nda	4015.90
Other countries		14		116	Autres pays	
Total		14		116	Total	
4016.10 Articles of cellular rubber					Ouvrages en caoutchouc alvéolaire	4016.10
United States		8,461		43,161	États-Unis	
Other countries				231	Autres pays	
Total		8,461		43,393	Total	
4016.91 Floor coverings and mats of rubber exc cellular and hard rubber					Revêtements de sol et tapis de pied en caoutchouc vulcanisé	4016.91
United States		1,848		9,106	États-Unis	
Netherlands		125		399	Pays-Bas	
Other countries		140		578	Autres pays	
Total		2,113		10,084	Total	
4016.92 Erasers (vulcanised rubber)					Gommes à effacer (caoutchouc vulcanisé)	4016.92
United States		140		576	États-Unis	
Total		140		576	Total	
4016.93 Gaskets, washers and other seals of vulcanised rubber					Joints en caoutchouc vulcanisé	4016.93
United States		24,348		118,363	États-Unis	
Mexico		21		270	Mexique	
Other countries		101		1,068	Autres pays	
Total		24,472		119,702	Total	
4016.94 Boat and dock fenders, whether or not inflatable, of vulcanised rubber					Pare-chocs, même gonflables, pour accostage des bâteaux en caoutchouc vulcanisé	4016.94
Other countries		61		266	Autres pays	
Total		61		266	Total	
4016.95 Rubber articles inflatable nes, vulcanised rubber					Articles gonflables en caoutchouc vulcanisé, nda	4016.95
United States		172		948	États-Unis	
Other countries				20	Autres pays	
Total		172		969	Total	
4016.99 Articles of vulcanised rubber nes, other than hard rubber					Ouvrages en caoutchouc vulcanisé nda, autres que durci	4016.99
United States		8,221		36,233	États-Unis	
Germany		518		2,367	Allemagne	
Spain				405	Espagne	
Mexico		751		3,703	Mexique	
Other countries		164		1,065	Autres pays	
Total		9,656		43,776	Total	
4017.00 Hard rubber in all forms, incl waste & scrap; articles of hard rubber					Caoutchouc durci, sous toutes formes & déchets et débris, ouvrages caout durci	4017.00
United States		233		723	États-Unis	
Other countries		104		263	Autres pays	
Total		338		987	Total	

TABLE 3. DOMESTIC EXPORTS BY COMMODITY AND COUNTRY, H.S. BASED
TABLEAU 3. EXPORTATIONS NATIONALES PAR MARCHANDISE ET PAYS, BASE DU S.H.

Commodity/Country	May 1997 Mai 1997 Quantity Quantité	May 1997 Mai 1997 Value Valeur $'000	Cumulative Totals Totaux cumulatifs Quantity Quantité	Cumulative Totals Totaux cumulatifs Value Valeur $'000	Marchandise/Pays
4101.10 Bovine skins, whole, raw	NMB		NMB		Peaux brutes de bovins, ent, ≤8kg sèches ≤10kg salées, ≤14kg fraîches, etc 4101.10
United States	3 959	70	36 396	570	États-Unis
Italy			7 600	252	Italie
Other countries	14 756	149	23 570	353	Autres pays
Total	18 715	220	67 566	1,176	Total
4101.21 Bovine hides, whole, fresh or wet-salted	NMB		NMB		Peaux brutes de bovins, entières, fraîches ou salées vertes, nda 4101.21
United States	164 274	9,432	800 081	48,953	États-Unis
Italy	13 077	592	43 132	2,089	Italie
Portugal	2 830	154	8 935	609	Portugal
Spain	3 640	213	8 504	482	Espagne
Hong Kong	9 141	716	58 116	5,095	Hong Kong
China, P. Rep.	24 687	2,023	114 441	9,413	Chine, Rép. pop.
Japan	1 357	112	50 260	4,534	Japon
Korea, South	3 576	261	122 197	11,389	Corée du Sud
Taiwan	57 334	3,124	399 736	33,240	Taiwan
Thailand	2 421	199	13 923	1,101	Thaïlande
Other countries	3 830	296	4 790	391	Autres pays
Total	286 167	17,127	1 624 115	117,300	Total
4101.22 Butts and bends, bovine, fresh or wet-salted					Croupons et demi-croupons de bovins, frais ou salés verts 4101.22
Other countries				63	Autres pays
Total				63	Total
4101.29 Hide sections, bovine, nes, fresh or wet-salted					Sections de peaux de bovins, nda, fraîches ou salées vertes 4101.29
Other countries		49		230	Autres pays
Total		49		230	Total
4101.30 Bovine hides, raw, nes					Peaux brutes de bovins, nda 4101.30
United States		2,762		11,429	États-Unis
Total		2,762		11,429	Total
4101.40 Equine hides and skins, raw					Peaux brutes d'équidés 4101.40
United States		46		364	États-Unis
Japan		241		1,387	Japon
Other countries		105		244	Autres pays
Total		394		1,996	Total
4102.10 Sheep or lamb skins, raw, with wool on, nes	NMB		NMB		Peaux brutes d'ovins, lainées, nda 4102.10
United States	9 006	55	62 811	544	États-Unis
Other countries	9 800	113	20 045	228	Autres pays
Total	18 806	169	82 856	772	Total
4102.21 Sheep or lamb skins, pickled, without wool on	NMB		NMB		Peaux d'ovins, picklées, épilées ou sans laine 4102.21
Other countries	9 295	15	39 893	108	Autres pays
Total	9 295	15	39 893	108	Total
4102.29 Sheep or lamb skins, raw, o/t pickled, without wool on	NMB		NMB		Peaux brutes d'ovins, épilées ou sans laine, autres que picklées 4102.29
Other countries	1	1	553	6	Autres pays
Total	1	1	553	6	Total
4103.10 Goat or kid hides and skins, raw, nes	NMB		NMB		Peaux brutes de caprins, nda 4103.10
Other countries			2 232	6	Autres pays
Total			2 232	6	Total
4103.90 Raw hides and skins of animals, nes					Peaux brutes d'animaux, nda 4103.90
United States		307		2,592	États-Unis
Italy				530	Italie
Hong Kong		37		407	Hong Kong
Taiwan		81		1,125	Taiwan
Other countries		22		225	Autres pays
Total		448		4,881	Total
4104.10 Bovine skin leather, whole	MTK		MTK		Cuirs/peaux entiers de bovins, surface unitaire ≤28 pieds carrés (2.6m²), nda 4104.10
Other countries			1 374	54	Autres pays
Total			1 374	54	Total
4104.21 Bovine leather, vegetable pre-tanned, nes	MTK		MTK		Cuirs/peaux de bovins, à prétannage végétal, nda 4104.21
Other countries			2 726	64	Autres pays
Total			2 726	64	Total
4104.22 Bovine leather, otherwise pre-tanned, nes	MTK		MTK		Cuirs/peaux de bovins, autrement prétannés, nda 4104.22
Hong Kong	4 442	122	48 734	1,060	Hong Kong
Other countries			186	6	Autres pays
Total	4 442	122	48 920	1,066	Total

Commodity/Country	May 1997 Mai 1997 Quantity Quantité	May 1997 Mai 1997 Value Valeur $'000	Cumulative Totals Totaux cumulatifs Quantity Quantité	Cumulative Totals Totaux cumulatifs Value Valeur $'000	Marchandise/Pays	
4104.29 Bovine and equine leather, tanned or retanned, nes	MTK		MTK		Cuirs/peaux de bovins et d'équidés, tannés ou retannés, nda	4104.29
United States	7 628	85	24 015	302	États-Unis	
Total	7 628	85	24 015	302	Total	
4104.31 Bovine and equine leather, full/split grains, nes	MTK		MTK		Cuirs/peaux de bovins et d'équidés, présentant le côté fleur, nda	4104.31
United States	81 294	3,135	420 008	13,472	États-Unis	
United Kingdom	17 354	718	45 143	1,582	Royaume-Uni	
Hong Kong	4 866	158	33 000	1,388	Hong Kong	
Thailand	1 023	43	24 922	821	Thaïlande	
Brazil	4 006	144	10 832	375	Brésil	
Other countries	9 866	273	20 666	627	Autres pays	
Total	118 409	4,474	554 571	18,267	Total	
4104.39 Bovine and equine leather, nes	MTK		MTK		Cuirs/peaux de bovins et d'équidés, nda	4104.39
United States	66 622	1,682	207 698	5,704	États-Unis	
Total	66 622	1,682	207 698	5,704	Total	
4105.19 Sheep or lamb skin leather, tanned or retanned, nes	MTK		MTK		Peaux épilées d'ovins, tannées ou retannées, nda	4105.19
Other countries			13	1	Autres pays	
Total			13	1	Total	
4105.20 Sheep or lamb skin leather, nes	MTK		MTK		Peaux épilées d'ovins, préparées après tannage, nda	4105.20
Other countries			3 234	84	Autres pays	
Total			3 234	84	Total	
4107.10 Swine leather, nes	MTK		MTK		Peaux épilées de porcins, préparées, nda	4107.10
Other countries			632	13	Autres pays	
Total			632	13	Total	
4107.90 Leather, nes	MTK		MTK		Peaux épilées d'animaux, préparées, nda	4107.90
Other countries	48	1	5 402	158	Autres pays	
Total	48	1	5 402	158	Total	
4108.00 Chamois (including combination chamois) leather					Cuirs/peaux chamoisés (y compris chamois combiné)	4108.00
Other countries		50		197	Autres pays	
Total		50		197	Total	
4109.00 Patent leather and patent laminated leather; metallised leather	MTK		MTK		Cuirs/peaux chamois vernis ou plaqués; cuirs/peaux métallisés	4109.00
Other countries			4 601	131	Autres pays	
Total			4 601	131	Total	
4110.00 Parings and other waste of leather; leather dust, powder and flour	KGM		KGM		Déchets de cuirs et peaux préparés; sciure, poudre et farine de cuir	4110.00
Other countries	25 915	18	195 405	198	Autres pays	
Total	25 915	18	195 405	198	Total	
4111.00 Composition leather, in slabs, sheets or strip	KGM		KGM		Cuir reconstitué, à base de cuir ou de fib de cuir, en plaques/feuilles/bandes	4111.00
Other countries	21		4 013	24	Autres pays	
Total	21		4 013	24	Total	
4201.00 Saddlery and harness for any animal, of any material					Articles de sellerie ou de bourrelerie pour tous animaux, en toutes matières	4201.00
United States		245		1,272	États-Unis	
Japan				275	Japon	
Other countries		28		116	Autres pays	
Total		274		1,663	Total	
4202.11 Trunks, suit-cases and similar containers with outer surface of leather					Malles,valises et contenants similaires, à surface extérieure en cuir	4202.11
United States		146		670	États-Unis	
Other countries				17	Autres pays	
Total		146		687	Total	
4202.12 Trunks, suit-cases and similar container w/outer surface of plastics/textiles					Malles,valises et contenants similaires, à surface extérieure, plast ou textiles	4202.12
United States		277		882	États-Unis	
Japan				283	Japon	
Other countries		123		184	Autres pays	
Total		401		1,350	Total	
4202.19 Trunks, suit-cases and similar containers, nes					Malles,valises et contenants similaires, nda	4202.19
United States		65		453	États-Unis	
Other countries				44	Autres pays	
Total		65		497	Total	

TABLE 3. DOMESTIC EXPORTS BY COMMODITY AND COUNTRY, H.S. BASED
TABLEAU 3. EXPORTATIONS NATIONALES PAR MARCHANDISE ET PAYS, BASE DU S.H.

Commodity/Country	May 1997 Mai 1997 Quantity Quantité	May 1997 Mai 1997 Value Valeur $'000	Cumulative Totals Totaux cumulatifs Quantity Quantité	Cumulative Totals Totaux cumulatifs Value Valeur $'000	Marchandise/Pays
4202.21 Handbags with outer surface of leather	DZN		DZN		Sacs à main, à surface extérieure en cuir 4202.21
United States	334	348	2 203	1,725	États-Unis
Other countries	50	44	626	383	Autres pays
Total	384	392	2 829	2,109	Total
4202.22 Handbags with outer surface of sheeting of plastics or of textile materials	DZN		DZN		Sacs à main, à surface extérieure feuilles plastiques ou textiles 4202.22
United States	334	76	2 084	587	États-Unis
Other countries	83	13	102	20	Autres pays
Total	417	90	2 186	607	Total
4202.29 Handbags, of vulcanised fibre or of paperboard	DZN		DZN		Sacs à main, en fibre vulcanisée ou en carton 4202.29
Other countries	24	8	1 867	45	Autres pays
Total	24	8	1 867	45	Total
4202.31 Articles carried in pocket or handbag, with outer surface of leather					Articles de poche/sac à main, à surface extérieure en cuir 4202.31
United States		140		577	États-Unis
Other countries		16		32	Autres pays
Total		157		610	Total
4202.32 Articles carried in pocket or handbag, w/outer surface sheeting of plas or tex					Articles de poche/sac à main, à surface extérieure feuilles plast ou textiles 4202.32
United States		158		898	États-Unis
Italy				337	Italie
Other countries		39		159	Autres pays
Total		197		1,395	Total
4202.39 Articles carried in pocket or handbag, nes					Articles de poche/sac à main, nda 4202.39
Other countries		21		141	Autres pays
Total		21		141	Total
4202.91 Containers, with outer surface of leather, nes					Contenants nda, à surface extérieure en cuir 4202.91
United States		160		692	États-Unis
Other countries		12		47	Autres pays
Total		172		740	Total
4202.92 Containers, with outer surface of sheeting of plas or tex materials, nes					Contenants nda, à surface extérieure feuilles plastiques ou textiles 4202.92
United States		2,352		11,124	États-Unis
Other countries		118		577	Autres pays
Total		2,471		11,701	Total
4202.99 Containers, nes					Contenants nda 4202.99
United States		226		1,192	États-Unis
Other countries				106	Autres pays
Total		226		1,299	Total
4203.10 Articles of apparel of leather or of composition leather	NMB		NMB		Vêtements en cuir 4203.10
United States	13 345	789	61 169	4,982	États-Unis
Other countries	20	17	1 256	150	Autres pays
Total	13 365	806	62 425	5,133	Total
4203.21 Gloves, mittens and mitts, for sports, of leather or of composition leather					Gants et moufles en cuir, conçus pour la pratique de sports 4203.21
United States		96		699	États-Unis
Other countries		48		187	Autres pays
Total		144		886	Total
4203.29 Gloves mittens and mitts, o/t for sport, of leather or of composition leather	PAR		PAR		Gants et moufles en cuir, nda 4203.29
United States	7 368	113	47 328	653	États-Unis
Other countries			2 686	80	Autres pays
Total	7 368	113	50 014	733	Total
4203.30 Belts and bandoliers of leather or of composition leather					Ceintures, ceinturons et baudriers, en cuir 4203.30
United States		406		1,560	États-Unis
Other countries				40	Autres pays
Total		406		1,601	Total
4203.40 Clothing accessories nes, of leather or of composition leather					Accessoires du vêtement, en cuir, nda 4203.40
Other countries		8		75	Autres pays
Total		8		75	Total
4204.00 Articles of leather or of composition leather, for technical uses					Articles en cuir, à usage technique 4204.00
Other countries				35	Autres pays
Total				35	Total

Commodity/Country	May 1997 Mai 1997 Quantity Quantité	May 1997 Mai 1997 Value Valeur $'000	Cumulative Totals Totaux cumulatifs Quantity Quantité	Cumulative Totals Totaux cumulatifs Value Valeur $'000	Marchandise/Pays	
4205.00 Articles of leather or of composition leather, nes					Articles en cuir, nda	4205.00
United States		976		4,214	États-Unis	
Other countries		53		315	Autres pays	
Total		1,030		4,529	Total	
4206.90 Articles of gut (o/t catgut), of gold-beater's skin, of bladders or of tendons					Ouvrages en boyaux (a/q les cordes), en baudruches, en vessies ou en tendons	4206.90
Other countries				10	Autres pays	
Total				10	Total	
4301.10 Raw mink furskins, whole	NMB		NMB		Pelleteries brutes de visons, entières	4301.10
United States	32 115	1,059	768 848	24,419	États-Unis	
United Kingdom	3 762	183	14 151	733	Royaume-Uni	
Germany	28 197	512	56 142	1,742	Allemagne	
Greece			9 230	458	Grèce	
Italy			33 600	1,276	Italie	
Spain			7 409	382	Espagne	
Switzerland	812	27	9 340	298	Suisse	
Hong Kong	102 852	3,300	213 515	8,263	Hong Kong	
Japan	300	10	46 507	2,497	Japon	
Korea, South	43 627	2,366	83 384	4,797	Corée du Sud	
Other countries	8 807	410	17 511	794	Autres pays	
Total	220 472	7,869	1 259 637	45,664	Total	
4301.20 Raw rabbit or hare furskins, whole	NMB		NMB		Pelleteries brutes de lapins ou de lièvres, entières	4301.20
Other countries			10 196	56	Autres pays	
Total			10 196	56	Total	
4301.30 Raw Persian and similar lamb furskins, whole	NMB		NMB		Pelleteries brutes d'agneaux dit persianer ou similaires, entières	4301.30
Other countries			3 974	16	Autres pays	
Total			3 974	16	Total	
4301.40 Raw beaver furskins, whole	NMB		NMB		Pelleteries brutes de castors, entières	4301.40
United States	11 325	562	49 732	2,036	États-Unis	
Other countries	4 427	167	11 798	506	Autres pays	
Total	15 752	729	61 530	2,542	Total	
4301.50 Raw musk-rat furskins, whole	NMB		NMB		Pelleteries brutes de rats musqués, entières	4301.50
Germany	29 800	177	132 252	886	Allemagne	
Other countries	5 958	22	115 901	680	Autres pays	
Total	35 758	199	248 153	1,567	Total	
4301.60 Raw fox furskins, whole	NMB		NMB		Pelleteries brutes de renards, entières	4301.60
United States	3 466	78	32 495	996	États-Unis	
Hong Kong	12 219	570	19 024	681	Hong Kong	
Other countries	1 719	89	7 568	461	Autres pays	
Total	17 404	739	59 087	2,139	Total	
4301.70 Raw seal furskins, whole	NMB		NMB		Pelleteries brutes de phoques ou d'otaries, entières	4301.70
Norway	7 702	125	39 701	770	Norvège	
China, P. Rep.	23 550	1,043	23 550	1,043	Chine, Rép. pop.	
Total	31 252	1,168	63 251	1,813	Total	
4301.80 Raw furskins nes, whole	NMB		NMB		Pelleteries brutes d'animaux, entières, nda	4301.80
United States	37 209	554	144 490	4,437	États-Unis	
Germany	7 591	264	61 785	2,006	Allemagne	
Italy	2 742	125	52 305	1,865	Italie	
Switzerland	2 034	194	6 075	485	Suisse	
Hong Kong	26 895	397	69 833	1,338	Hong Kong	
China, P. Rep.	4 515	63	15 405	278	Chine, Rép. pop.	
Japan	6	7	6 679	462	Japon	
Other countries	2 659	118	48 771	626	Autres pays	
Total	83 651	1,724	405 343	11,500	Total	
4301.90 Raw furskin pieces (e.g. heads, tails, paws), suitable for furrier's use					Têtes, queues, pattes et autres morceaux utilisables en pelleterie, brutes	4301.90
Other countries		5		13	Autres pays	
Total		5		13	Total	
4302.11 Tanned or dressed mink furskins, whole, not assembled	NMB		NMB		Pelleteries apprêtées de visons, entières, non assemblées	4302.11
United States	3 869	145	8 655	368	États-Unis	
Germany			17 727	641	Allemagne	
Greece			7 508	372	Grèce	
Other countries	1 179	63	1 179	63	Autres pays	
Total	5 048	208	35 069	1,446	Total	

TABLE 3. DOMESTIC EXPORTS BY COMMODITY AND COUNTRY, H.S. BASED
TABLEAU 3. EXPORTATIONS NATIONALES PAR MARCHANDISE ET PAYS, BASE DU S.H.

Commodity/Country	May 1997 Mai 1997 Quantity Quantité	May 1997 Mai 1997 Value Valeur $'000	Cumulative Totals Totaux cumulatifs Quantity Quantité	Cumulative Totals Totaux cumulatifs Value Valeur $'000	Marchandise/Pays
4302.12 Tanned or dressed rabbit or hare furskins, whole, not assembled	NMB		NMB		Pelleteries apprêtées de lapins ou de lièvres, entières, non assemblées 4302.12
Other countries			1 544	10	Autres pays
Total			1 544	10	Total
4302.13 Tanned or dressed Persian and similar lamb furskins, whole, not assembled	NMB		NMB		Pelleteries apprêtées d'agneaux dit persianer ou similaires, ent, non assemb 4302.13
Other countries			10		Autres pays
Total			10		Total
4302.19 Tanned or dressed furskins nes, whole, not assembled	NMB		NMB		Pelleteries apprêtées d'animaux, entières, non assemblées, nda 4302.19
United States	6 439	442	65 449	2,484	États-Unis
Greece	7 115	174	99 802	3,370	Grèce
Hong Kong	1 299	75	15 950	1,013	Hong Kong
Korea, South	2 000	127	8 350	484	Corée du Sud
Other countries	2 685	195	9 835	634	Autres pays
Total	19 538	1,015	199 386	7,987	Total
4302.20 Tanned or dressed furskin pieces (e.g. heads, tails, paws), not assembled					Têtes, queues, morceaux et déchets en pelleterie, apprêtés, non assemblés 4302.20
Hong Kong		369		571	Hong Kong
China, P. Rep.		157		315	Chine, Rép. pop.
Other countries		177		740	Autres pays
Total		705		1,626	Total
4302.30 Tanned or dressed whole furskins and furskins pieces, assembled, nes					Pelleteries entières et leurs morceaux et chutes, apprêtés, assemblés, nda 4302.30
Other countries		53		150	Autres pays
Total		53		150	Total
4303.10 Articles of apparel and clothing accessories of furskin					Vêtements et accessoires du vêtement en pelleteries 4303.10
United States		7,332		19,189	États-Unis
Germany		30		310	Allemagne
Russia				323	Russie
Japan		579		2,117	Japon
Other countries		81		824	Autres pays
Total		8,024		22,765	Total
4303.90 Articles of furskin nes					Articles en pelleteries, nda 4303.90
United States		253		965	États-Unis
Other countries		13		109	Autres pays
Total		267		1,074	Total
4304.00 Artificial fur and articles thereof					Pelleteries factices et articles en pelleteries factices 4304.00
Other countries		14		21	Autres pays
Total		14		21	Total
4401.10 Fuel wood					Bois de chauffage 4401.10
United States		9		2,389	États-Unis
Total		9		2,389	Total
4401.21 Wood in chips, coniferous	TNE		TNE		Bois en plaquettes de conifères 4401.21
United States	45 712	4,369	182 659	17,255	États-Unis
Japan	24 541	3,695	161 266	23,303	Japon
Other countries	199	57	869	268	Autres pays
Total	70 452	8,122	344 794	40,827	Total
4401.22 Wood in chips, non-coniferous	TNE		TNE		Bois en plaquettes autres que de conifères 4401.22
United States	4 200	663	17 583	2,806	États-Unis
Total	4 200	663	17 583	2,806	Total
4401.30 Sawdust and wood waste and scrap	KGM		KGM		Sciures, déchets et débris de bois 4401.30
United States	22 508 584	2,988	125 458 727	17,777	États-Unis
Other countries	89 969	72	893 824	678	Autres pays
Total	22 598 553	3,061	126 352 551	18,456	Total
4402.00 Wood charcoal (incl shell or nut charcoal)	TNE		TNE		Charbon de bois (y compris le charbon de coques ou de noix) 4402.00
United States	172	93	541	309	États-Unis
Total	172	93	541	309	Total
4403.10 Poles, treated/painted etc					Bois bruts, traités/ peinturés etc. 4403.10
United States		3,066		13,892	États-Unis
Turkey				965	Turquie
Mali				390	Mali
Other countries				104	Autres pays
Total		3,066		15,353	Total

TABLE 3. DOMESTIC EXPORTS BY COMMODITY AND COUNTRY, H.S. BASED
TABLEAU 3. EXPORTATIONS NATIONALES PAR MARCHANDISE ET PAYS, BASE DU S.H.

Commodity/Country	May 1997 Mai 1997 Quantity Quantité	May 1997 Mai 1997 Value Valeur $'000	Cumulative Totals Totaux cumulatifs Quantity Quantité	Cumulative Totals Totaux cumulatifs Value Valeur $'000	Marchandise/Pays
4403.20 Logs, poles, coniferous nes					Bois bruts, de conifères, nda 4403.20
United States		5,732		29,124	États-Unis
Japan		39		5,718	Japon
Korea, South				508	Corée du Sud
Other countries				72	Autres pays
Total		5,771		35,424	Total
4403.91 Logs, Oak (Quercus spp)	MTQ		MTQ		Bois bruts, de chêne (Quercus spp) 4403.91
United States	109	69	1 691	273	États-Unis
Saudi Arabia			430	365	Arabie Saoudite
Hong Kong	150	94	438	306	Hong Kong
Other countries	263	104	556	309	Autres pays
Total	522	269	3 115	1,254	Total
4403.92 Logs, Beech (Fagus spp)	MTQ		MTQ		Bois bruts, de hêtre (Fagus spp) 4403.92
Other countries			26	17	Autres pays
Total			26	17	Total
4403.99 Logs, non-coniferous nes	MTQ		MTQ		Bois bruts, autres que de conifères, nda 4403.99
United States	20 791	2,285	112 910	14,986	États-Unis
France	446	396	3 534	1,906	France
Italy	173	122	978	664	Italie
Netherlands			54	380	Pays-Bas
Portugal	163	75	1 656	875	Portugal
Switzerland			213	532	Suisse
Hong Kong	945	504	4 198	3,235	Hong Kong
Japan	2 857	1,571	5 850	3,196	Japon
Taiwan	113	74	2 039	1,851	Taiwan
Other countries	715	312	1 553	779	Autres pays
Total	26 203	5,342	132 985	28,409	Total
4404.10 Poles, piles etc, coniferous, pointed but not sawn					Pieux et piquets etc de conifères, appointés, non sciés 4404.10
United States		1,108		4,517	États-Unis
Total		1,108		4,517	Total
4404.20 Poles, piles etc, non-coniferous, pointed but not sawn					Pieux et piquets etc a/q conifères, appointés, non sciés 4404.20
United States		112		476	États-Unis
Total		112		476	Total
4405.00 Wood wool; wood flour					Laine (paille) de bois; farine de bois 4405.00
United States		46		265	États-Unis
Other countries				70	Autres pays
Total		46		335	Total
4406.10 Ties, railway/tramway, wood not impregnated	NMB		NMB		Traverses en bois pour voies ferrées ou similaires, non imprégnées 4406.10
United States	19 668	256	69 078	1,309	États-Unis
Total	19 668	256	69 078	1,309	Total
4406.90 Ties, railway/tramway, wood nes	NMB		NMB		Traverses en bois pour voies ferrées ou similaires, nda 4406.90
United States	74 313	818	133 857	1,504	États-Unis
Total	74 313	818	133 857	1,504	Total
4407.10 Lumber, coniferous (softwood) thickness exceeding 6 mm	MTQ		MTQ		Bois d'oeuvres, de conifères d'une épaisseur excédant 6 mm 4407.10
United States	3 625 932	883,639	16 412 499	3,923,577	États-Unis
United Kingdom	28 218	10,660	131 557	49,581	Royaume-Uni
Ireland	445	99	1 403	393	Irlande
Belgium	11 913	6,758	65 383	37,124	Belgique
Denmark	483	334	3 273	2,783	Danemark
France	3 660	2,889	13 184	10,226	France
Germany	10 117	7,654	34 701	28,077	Allemagne
Italy	5 722	4,999	33 647	29,860	Italie
Netherlands	2 902	2,189	18 050	12,812	Pays-Bas
Spain	612	361	1 696	1,046	Espagne
Switzerland	253	193	588	430	Suisse
Slovenia			1 119	938	Slovénie
United Arab Emir.	239	157	11 232	2,219	Émir. arabes unis
Israel			12 425	2,483	Israël
Kuwait	214	49	2 407	524	Koweït
Saudi Arabia	8 800	1,058	78 263	12,855	Arabie Saoudite
Syrian Arab. Rep.	3 604	445	4 152	839	Syrienne, Rép. ar
Egypt	306	31	37 725	5,875	Égypte
Niger			1 750	721	Niger
Hong Kong	1 887	493	18 374	3,993	Hong Kong
India			1 021	389	Inde
Singapore	39	17	1 728	316	Singapour
China, P. Rep.	4 722	708	14 610	2,574	Chine, Rép. pop.
Indonesia	1 595	259	6 912	1,413	Indonésie
Japan	392 250	166,160	2 763 099	1,205,300	Japon
Korea, South	4 261	2,353	17 938	8,312	Corée du Sud

TABLE 3. DOMESTIC EXPORTS BY COMMODITY AND COUNTRY, H.S. BASED
TABLEAU 3. EXPORTATIONS NATIONALES PAR MARCHANDISE ET PAYS, BASE DU S.H.

Commodity/Country	May 1997 Mai 1997 Quantity Quantité	May 1997 Mai 1997 Value Valeur $'000	Cumulative Totals Totaux cumulatifs Quantity Quantité	Cumulative Totals Totaux cumulatifs Value Valeur $'000	Marchandise/Pays	
(Cont'd)					(Suite)	
4407.10 Lumber, coniferous (softwood) thickness exceeding 6 mm	MTQ		MTQ		Bois d'oeuvres, de conifères d'une épaisseur excédant 6 mm	4407.10
Philippines	1 375	356	4 890	1,543	Philippines	
Taiwan	22 855	4,732	120 549	27,770	Taiwan	
Thailand	1 719	581	11 885	2,344	Thaïlande	
Australia	20 658	9,918	92 060	46,693	Australie	
New Zealand	1 488	1,404	8 522	7,965	Nouvelle-Zélande	
Bermuda	61	27	751	266	Bermudes	
Trinidad-Tobago	197	81	848	343	Trinité-Tobago	
Other countries	554	218	7 361	2,309	Autres pays	
Total	4 157 081	1,108,836	19 935 602	5,433,910	Total	
4407.24 Lumber, Virola, Mahogany (Swietenia spp), Imbuia and Balsa	MTQ		MTQ		Bois d'oeuvre, Virola, Mahogany (Switenia spp.), Imbuia et Balsa	4407.24
Other countries			21	41	Autres pays	
Total			21	41	Total	
4407.29 Lumber, tropical woods, nes	MTQ		MTQ		Bois d'oeuvre, de bois tropicaux, nda	4407.29
Other countries	227	71	340	127	Autres pays	
Total	227	71	340	127	Total	
4407.91 Lumber, Oak (Quercus spp)	MTQ		MTQ		Bois d'oeuvre, de chêne (Quercus spp)	4407.91
United States	997	577	5 719	4,048	États-Unis	
United Kingdom	282	329	1 705	2,065	Royaume-Uni	
Ireland	31	28	349	378	Irlande	
Belgium	429	416	24 969	2,282	Belgique	
Denmark	59	63	294	377	Danemark	
Finland	54	53	290	254	Finlande	
France	175	218	1 380	1,475	France	
Germany	297	446	2 994	3,809	Allemagne	
Greece	151	213	468	622	Grèce	
Italy	92	82	1 217	1,045	Italie	
Netherlands	239	245	1 575	1,649	Pays-Bas	
Portugal	239	262	1 378	1,330	Portugal	
Spain	1 081	960	5 722	5,056	Espagne	
Sweden	138	171	824	1,109	Suède	
Poland			368	254	Pologne	
Cyprus			200	276	Chypre	
Kuwait	31	45	396	496	Koweït	
Lebanon			428	488	Liban	
Saudi Arabia			1 819	1,360	Arabie Saoudite	
South Africa	158	112	387	260	Afrique du Sud	
Hong Kong	49	153	240	409	Hong Kong	
Malaysia			644	857	Malaisie	
Japan	320	462	2 777	3,782	Japon	
Korea, South			400	459	Corée du Sud	
Taiwan	366	334	1 484	1,264	Taiwan	
Other countries	71	63	651	727	Autres pays	
Total	5 259	5,242	58 678	36,142	Total	
4407.92 Lumber, Beech (Fagus spp)	MTQ		MTQ		Bois d'oeuvre, de hêtre (Fagus spp)	4407.92
United States	244	92	3 573	821	États-Unis	
Hong Kong	130	146	530	489	Hong Kong	
China, P. Rep.	33	38	388	352	Chine, Rép. pop.	
Taiwan	62	27	1 268	716	Taiwan	
Other countries	59	79	736	685	Autres pays	
Total	528	383	6 495	3,065	Total	
4407.99 Lumber, non-coniferous nes	MTQ		MTQ		Bois d'oeuvre, autres que de conifères, nda	4407.99
United States	57 487	19,406	259 595	87,132	États-Unis	
United Kingdom	1 509	1,823	15 856	10,737	Royaume-Uni	
Ireland	16	19	615	695	Irlande	
Belgium	533	668	2 790	3,503	Belgique	
Denmark	257	292	751	875	Danemark	
Finland	554	820	1 800	2,525	Finlande	
France	1 246	1,542	5 629	6,026	France	
Germany	3 468	4,597	17 916	21,974	Allemagne	
Greece	11	23	217	280	Grèce	
Italy	978	1,254	4 585	5,543	Italie	
Netherlands	990	1,304	4 291	5,223	Pays-Bas	
Norway	62	96	1 145	1,462	Norvège	
Portugal	225	150	895	551	Portugal	
Spain	355	521	1 464	2,035	Espagne	
Sweden	532	816	3 649	5,159	Suède	
Switzerland	231	257	818	991	Suisse	
Hungary	101	195	433	760	Hongrie	
United Arab Emir.	861	417	1 892	958	Émir. arabes unis	
Israel	59	78	3 811	1,130	Israël	
South Africa	257	289	427	514	Afrique du Sud	
Hong Kong	706	745	4 975	4,775	Hong Kong	
Singapore	32	39	354	359	Singapour	
China, P. Rep.	802	359	3 762	1,800	Chine, Rép. pop.	
Indonesia	33	45	653	545	Indonésie	

Commodity/Country	May 1997 Mai 1997 Quantity Quantité	May 1997 Mai 1997 Value Valeur $'000	Cumulative Totals Totaux cumulatifs Quantity Quantité	Cumulative Totals Totaux cumulatifs Value Valeur $'000	Marchandise/Pays
(Cont'd)					(Suite)
4407.99 Lumber, non-coniferous nes	MTQ		MTQ		Bois d'oeuvre, autres que de conifères, nda 4407.99
Japan	935	990	5 573	5,553	Japon
Korea, South	662	1,011	3 822	5,062	Corée du Sud
Taiwan	928	992	3 699	3,328	Taiwan
Thailand			552	485	Thaïlande
Other countries	230	141	2 046	1,385	Autres pays
Total	74 060	38,902	354 015	181,381	Total
4408.10 Veneer, coniferous (softwood) less than 6 mm thick	MTK		MTK		Feuilles de placage, de conifères d'une épaisseur n'excédant pas 6mm 4408.10
United States	7 943 709	7,775	35 752 065	34,639	États-Unis
Japan	539 491	692	3 393 623	4,314	Japon
Other countries	2 227	8	245 820	421	Autres pays
Total	8 485 427	8,476	39 391 508	39,374	Total
4408.31 Veneer, Meranti,dark red, light red & Bakau, less than 6 mm thick	MTK		MTK		Feuilles de placage, Meranti, dark red light red & Bakau, épais n'excéd pas 6m 4408.31
United States	5 913	35	74 399	265	États-Unis
Total	5 913	35	74 399	265	Total
4408.39 Veneer, tropical woods, nes, less than 6 mm thick	MTK		MTK		Feuilles de placage, de bois tropicaux nda, d'une épaisseur n'excédant pas 6mm 4408.39
United States	27 226	104	123 111	495	États-Unis
Other countries			60 161	367	Autres pays
Total	27 226	104	183 272	862	Total
4408.90 Veneer, non-coniferous nes, less than 6 mm thick	MTK		MTK		Feuilles de placage, a/q conifères nda, d'une épaisseur n'excédant pas 6mm 4408.90
United States	10 423 718	20,164	53 267 514	98,050	États-Unis
United Kingdom	35 041	97	417 950	943	Royaume-Uni
Finland			120 687	333	Finlande
Germany	296 797	432	1 428 381	2,817	Allemagne
Italy	226 777	496	818 869	1,898	Italie
Portugal			149 824	337	Portugal
Spain			868 746	1,750	Espagne
Sweden			836 500	1,353	Suède
Croatia	127 782	188	313 110	478	Croatie
Hong Kong	459 296	1,573	1 763 061	4,300	Hong Kong
Singapore			148 986	277	Singapour
China, P. Rep.	2 169	10	252 628	506	Chine, Rép. pop.
Indonesia	50 893	101	150 505	351	Indonésie
Japan			450 851	950	Japon
Taiwan	35 718	75	441 047	591	Taiwan
Australia			124 705	303	Australie
Chile			185 110	333	Chili
Other countries	252 745	439	2 240 062	3,823	Autres pays
Total	11 910 936	23,580	63 978 536	119,403	Total
4409.10 Wood (lumber) continuously shaped coniferous (softwood)					Bois profilés, de conifères 4409.10
United States		23,811		108,992	États-Unis
Belgium		30		274	Belgique
Japan		277		1,486	Japon
Other countries		142		672	Autres pays
Total		24,261		111,426	Total
4409.20 Wood (lumber) continuously shaped non-coniferous (hardwood)					Bois profilés, autres que de conifères 4409.20
United States		3,203		12,498	États-Unis
United Kingdom		222		1,102	Royaume-Uni
Ireland		179		959	Irlande
Germany		99		404	Allemagne
Hong Kong		1,253		6,745	Hong Kong
Japan		105		570	Japon
Other countries		219		1,203	Autres pays
Total		5,282		23,486	Total
4410.11 Waferboard, including oriented strand board	MTQ		MTQ		Panneaux dits "waferboard", y compris les panneaux dits "oriented strand board 4410.11
United States	421 895	72,994	1 879 777	327,446	États-Unis
Italy	1 059	268	174 495	963	Italie
Saudi Arabia			1 481	438	Arabie Saoudite
Japan	19 190	5,491	86 982	26,258	Japon
Korea, South	3 780	706	13 972	3,123	Corée du Sud
Taiwan	850	203	7 137	1,725	Taiwan
Other countries	769	215	3 599	1,026	Autres pays
Total	447 543	79,879	2 167 443	360,982	Total
4410.19 Particle board of wood except Waferboard	MTQ		MTQ		Panneaux de particules, de bois sauf, pa eaux dits "Waferboard" 4410.19
United States	89 500	21,229	462 091	107,612	États-Unis
Korea, South	1 031	165	8 287	1,336	Corée du Sud
Other countries	144	33	1 049	292	Autres pays
Total	90 675	21,428	471 427	109,241	Total

TABLE 3. DOMESTIC EXPORTS BY COMMODITY AND COUNTRY, H.S. BASED
TABLEAU 3. EXPORTATIONS NATIONALES PAR MARCHANDISE ET PAYS, BASE DU S.H.

Commodity/Country	May 1997 Mai 1997 Quantity Quantité	May 1997 Mai 1997 Value Valeur $'000	Cumulative Totals Totaux cumulatifs Quantity Quantité	Cumulative Totals Totaux cumulatifs Value Valeur $'000	Marchandise/Pays	
4410.90 Particle board of other ligneous materials	MTQ		MTQ		Panneaux de particules, d'autres matières ligneuses	4410.90
Other countries	180	51	580	161	Autres pays	
Total	180	51	580	161	Total	
4411.11 Fibreboard >0.8 g/cm³ not worked or surface covered	MTQ		MTQ		Panneaux de fibres >0.8 g/cm³ non ouvrés ni recouverts en surface	4411.11
United States	9 980	2,490	61 768	13,185	États-Unis	
United Kingdom			867	397	Royaume-Uni	
France	310	164	1 550	717	France	
Other countries	528	188	1 993	787	Autres pays	
Total	10 818	2,844	66 178	15,088	Total	
4411.19 Fibreboard >0.8 g/cm³ nes	MTQ		MTQ		Panneaux de fibres >0.8 g/cm³, nda	4411.19
United States	13 547	2,991	62 548	13,754	États-Unis	
Russia	26	21	485	250	Russie	
Other countries	109	121	1 877	1,181	Autres pays	
Total	13 682	3,134	64 910	15,186	Total	
4411.21 Fibreboard >0.5 g/cm³ ≤0.8 g/cm³ not worked or surface covered	MTQ		MTQ		Panneaux de fibres >0.5 mais ≤0.8 g/cm³ non ouvrés ni recouverts en surfaces	4411.21
United States	14 518	3,753	69 462	16,462	États-Unis	
United Kingdom	537	143	946	290	Royaume-Uni	
Lebanon	1 587	415	1 587	415	Liban	
Saudi Arabia			6 394	1,493	Arabie Saoudite	
Hong Kong	1 017	183	5 801	1,003	Hong Kong	
Japan	795	424	2 256	1,276	Japon	
Korea, South	2 599	535	8 535	1,712	Corée du Sud	
Taiwan	1 581	355	8 449	1,768	Taiwan	
Other countries	294	108	3 241	868	Autres pays	
Total	22 928	5,918	106 671	25,291	Total	
4411.29 Fibreboard >0.5 g/cm³ <0.8 g/cm³ nes	MTQ		MTQ		Panneaux de fibres >0.5 mais ≤0.8 g/cm³, nda	4411.29
United States	5 753	2,728	24 266	11,456	États-Unis	
Other countries			244	122	Autres pays	
Total	5 753	2,728	24 510	11,579	Total	
4411.39 Fibreboard >0.35 g/cm³ ≤0.5 g/cm³ nes	MTQ		MTQ		Panneaux de fibres >0.35 mais ≤0.5g/cm³, nda	4411.39
Other countries	192	118	342	121	Autres pays	
Total	192	118	342	121	Total	
4411.91 Fibreboard not worked or surface covered nes (0.35 g/cm³ & less)	MTQ		MTQ		Panneaux de fibres non ouvrés ni recouverts en surfaces nda (0.35 g/cm³ & <)	4411.91
United States	3 516	842	16 859	3,999	États-Unis	
Total	3 516	842	16 859	3,999	Total	
4411.99 Fibreboard nes (0.35 g/cm³ & less)	MTQ		MTQ		Panneaux de fibres nda (0.35 g/cm³ ou moins)	4411.99
United States	7 642	1,368	38 977	6,863	États-Unis	
Other countries			733	68	Autres pays	
Total	7 642	1,368	39 710	6,932	Total	
4412.13 Plywood, at least 1 outer ply of tropical woods (ply's ≤6 mm)	MTQ		MTQ		Contre-plaqués au moins 1 pli ext en bois tropicaux (pli ≤ 6 mm)	4412.13
United States	281	126	5 430	1,011	États-Unis	
Total	281	126	5 430	1,011	Total	
4412.14 Plywood, at least 1 outer ply of non-coniferous wood nes (ply's ≤6 mm)	MTQ		MTQ		Contre-plaqués au moins 1 pli ext en bois a/q conifères nda (pli ≤ 6 mm)	4412.14
United States	21 053	12,829	93 545	61,484	États-Unis	
United Kingdom	227	120	647	400	Royaume-Uni	
Other countries	419	182	1 154	1,009	Autres pays	
Total	21 699	13,131	95 346	62,894	Total	
4412.19 Plywood nes, at least 1 outer ply of coniferous wood (ply's ≤6 mm)	MTQ		MTQ		Contre-plaqués nda, au moins 1 pli ext en bois de conifères, (pli ≤ 6 mm)	4412.19
United States	3 175	2,348	14 389	9,417	États-Unis	
United Kingdom	701	331	10 896	5,162	Royaume-Uni	
Ireland	125	82	741	490	Irlande	
Belgium	131	89	1 057	653	Belgique	
Germany	2 062	893	12 132	5,026	Allemagne	
Italy	657	329	17 814	8,119	Italie	
Netherlands	670	272	3 230	1,290	Pays-Bas	
Norway	204	82	1 721	712	Norvège	
Hong Kong	219	108	2 097	845	Hong Kong	
Japan	20 995	9,331	168 026	74,958	Japon	
Korea, South	317	145	1 583	636	Corée du Sud	
Taiwan	218	49	1 809	819	Taiwan	
Other countries	577	200	2 409	910	Autres pays	
Total	30 051	14,263	237 904	109,042	Total	

Commodity/Country	May 1997 Mai 1997 Quantity Quantité	May 1997 Mai 1997 Value Valeur $'000	Cumulative Totals Totaux cumulatifs Quantity Quantité	Cumulative Totals Totaux cumulatifs Value Valeur $'000	Marchandise/Pays	
4412.22 Panels, with at least 1 ply of tropical wood	MTQ		MTQ		Bois plaqués, ayant au moins 1 pli en bois tropicaux	4412.22
United States	36	34	834	533	États-Unis	
Other countries	112	49	658	385	Autres pays	
Total	148	84	1 492	918	Total	
4412.23 Panels, containing at least 1 layer of particle board, nes	MTQ		MTQ		Bois plaqués, contenant au moins 1 panneau de particules, nda	4412.23
United States	372	239	4 522	1,120	États-Unis	
Total	372	239	4 522	1,120	Total	
4412.29 Panels, 1 outer ply non-coniferous wood nes	MTQ		MTQ		Bois plaqués, 1 pli ext a/q conifères, nda	4412.29
United States	3 969	1,504	13 114	6,445	États-Unis	
Total	3 969	1,504	13 114	6,445	Total	
4412.92 Panels, with at least 1 ply of tropical wood	MTQ		MTQ		Bois plaqués, ayant au moins 1 pli en bois tropicaux	4412.92
Other countries			23	6	Autres pays	
Total			23	6	Total	
4412.93 Panels, containing at least 1 layer of particle board, nes	MTQ		MTQ		Bois plaqués, contenant au moins 1 panneau de particules, nda	4412.93
Other countries	14	3	72	47	Autres pays	
Total	14	3	72	47	Total	
4412.99 Panels, 1 outer ply coniferous wood nes	MTQ		MTQ		Bois plaqués, 1 pli ext conifères, nda	4412.99
United States	3 774	1,052	6 092	2,362	États-Unis	
Other countries			48	12	Autres pays	
Total	3 774	1,052	6 140	2,374	Total	
4413.00 Densified wood, in blocks, plates, strips or profile shapes					Bois dits (densifiés), en blocs, planches, lames ou profilés	4413.00
United States		148		615	États-Unis	
Other countries		21		50	Autres pays	
Total		170		665	Total	
4414.00 Wooden frames for paintings, photographs mirrors or similar objects	NMB		NMB		Cadres en bois pour tableaux, photographies, miroirs ou objets similaires	4414.00
United States	56 127	445	260 781	1,761	États-Unis	
Other countries			2 711	26	Autres pays	
Total	56 127	445	263 492	1,788	Total	
4415.10 Cases, boxes, crates, drums & similar packings; cable-drums, wooden					Caisses, caissettes, cageots, cylindres, embal sim.; tambours pr câbles en bois	4415.10
United States		2,698		10,482	États-Unis	
Other countries		12		133	Autres pays	
Total		2,710		10,616	Total	
4415.20 Pallets, box pallets and other load boards, pallet collars, wooden					Palettes simples/caisses & aut plateau de chargement, rehauses palette en bois	4415.20
United States		4,035		15,354	États-Unis	
Other countries				16	Autres pays	
Total		4,035		15,370	Total	
4416.00 Casks, barrels etc (cooper's prods) & parts of wood, incl staves					Futailles, cuves, baquets et autres ouvrages de tonnellerie etc en bois	4416.00
United States		150		667	États-Unis	
Other countries		62		87	Autres pays	
Total		213		754	Total	
4417.00 Tools, tool bodies & handles, brooms or brush bodies & handles of wood etc					Outils, montures et manches d'outils, montures de brosses etc en bois	4417.00
United States		247		1,161	États-Unis	
Other countries				48	Autres pays	
Total		247		1,209	Total	
4418.10 Windows, French-windows and their frames, of wood					Fenêtres, portes-fenêtres et leurs cadres et chambranles, en bois	4418.10
United States		6,788		24,250	États-Unis	
Japan		98		4,822	Japon	
Other countries		125		399	Autres pays	
Total		7,012		29,472	Total	
4418.20 Doors and their frames and thresholds, of wood					Portes et leurs cadres, chambranles et seuils, en bois	4418.20
United States		11,574		55,115	États-Unis	
United Kingdom		246		1,506	Royaume-Uni	
Netherlands				412	Pays-Bas	
Russia		373		1,158	Russie	
Israel		77		478	Israël	
Japan		1,238		6,176	Japon	
Korea, South				374	Corée du Sud	
Other countries		266		1,791	Autres pays	
Total		13,777		67,015	Total	

TABLE 3. DOMESTIC EXPORTS BY COMMODITY AND COUNTRY, H.S. BASED
TABLEAU 3. EXPORTATIONS NATIONALES PAR MARCHANDISE ET PAYS, BASE DU S.H.

Commodity/Country	May 1997 Mai 1997 Quantity Quantité	May 1997 Mai 1997 Value Valeur $'000	Cumulative Totals Totaux cumulatifs Quantity Quantité	Cumulative Totals Totaux cumulatifs Value Valeur $'000	Marchandise/Pays	
4418.30 Parquet panels, including tiles of wood	MTK		MTK		Panneaux pour parquets, y compris carreau, en bois	4418.30
United States	41 469	576	190 958	3,327	États-Unis	
Other countries	10 450	47	25 921	351	Autres pays	
Total	51 919	623	216 879	3,679	Total	
4418.40 Shuttering for concrete constructional work, of wood					Coffrages pour le bétonnage, en bois	4418.40
Other countries		136		356	Autres pays	
Total		136		356	Total	
4418.50 Shingles and shakes, of wood	MTK		MTK		Bardeaux (shingles et shakes), en bois	4418.50
United States	2 008 787	24,859	9 073 016	107,588	États-Unis	
United Kingdom			22 008	398	Royaume-Uni	
France	9 031	130	60 253	922	France	
Germany	10 910	130	47 553	785	Allemagne	
New Zealand	5 936	142	32 569	497	Nouvelle-Zélande	
Fr. Polynesia	2 676	48	18 283	303	Polynésie fr.	
Other countries	18 418	305	68 318	1,195	Autres pays	
Total	2 055 758	25,615	9 322 000	111,690	Total	
4418.90 Builder's joinery and carpentery of wood nes					Ouvrages de menuiserie et pièces de charpente pour construction en bois nda	4418.90
United States		36,491		137,806	États-Unis	
United Kingdom		702		3,988	Royaume-Uni	
Ireland		399		1,740	Irlande	
Belgium				267	Belgique	
France		20		317	France	
Germany		331		1,662	Allemagne	
Norway		77		380	Norvège	
Spain				477	Espagne	
Russia		58		392	Russie	
United Arab Emir.		62		263	Émir. arabes unis	
Hong Kong		744		4,449	Hong Kong	
Singapore				318	Singapour	
Japan		3,170		22,077	Japon	
Korea, South		167		263	Corée du Sud	
Other countries		284		1,521	Autres pays	
Total		42,509		175,927	Total	
4419.00 Tableware and kitchenware, of wood					Articles en bois pour la table ou la cuisine	4419.00
United States		89		714	États-Unis	
China, P. Rep.		252		5,804	Chine, Rép. pop.	
Other countries				25	Autres pays	
Total		342		6,544	Total	
4420.10 Statuettes and other ornaments of wood					Statuettes et autres objets d'ornement, en bois	4420.10
United States		107		554	États-Unis	
Total		107		554	Total	
4420.90 Wood marquetry and inlaid wood; caskets and cases for jewellery etc					Bois marquetés et bois incrustés; coffrets, écrins et étuis etc	4420.90
United States		556		3,068	États-Unis	
Other countries		66		83	Autres pays	
Total		622		3,151	Total	
4421.10 Clothes hangers of wood					Cintres pour vêtements, en bois	4421.10
Other countries		25		68	Autres pays	
Total		25		68	Total	
4421.90 Wood articles nes					Ouvrages en bois, nda	4421.90
United States		41,872		172,864	États-Unis	
United Kingdom		471		1,723	Royaume-Uni	
Germany		92		445	Allemagne	
Japan		86		532	Japon	
Other countries		96		1,542	Autres pays	
Total		42,619		177,108	Total	
4503.10 Corks and stoppers, natural cork	KGM		KGM		Bouchons en liège naturel	4503.10
Other countries			87	11	Autres pays	
Total			87	11	Total	
4503.90 Natural cork articles nes					Ouvrages nda, en liège naturel	4503.90
Other countries		5		12	Autres pays	
Total		5		12	Total	
4504.10 Blocks/plates/sheets/strip/tiles, solid cylinders, incl discs, agglomerated cork					Cubes/briques/plaques/feuilles/bandes carreaux/cylindres etc liège aggloméré	4504.10
Other countries		3		3	Autres pays	
Total		3		3	Total	

Commodity/Country	May 1997 Mai 1997 Quantity Quantité	May 1997 Mai 1997 Value Valeur $'000	Cumulative Totals Totaux cumulatifs Quantity Quantité	Cumulative Totals Totaux cumulatifs Value Valeur $'000	Marchandise/Pays	
4504.90 Articles of agglomerated cork nes, with or without binder					Ouvrages en liège aggloméré nda, avec ou sans liant	4504.90
Other countries		4		47	Autres pays	
Total		4		47	Total	
4601.10 Plaits and similar products of plaiting materials					Tresses et articles similaires en matières à tresser	4601.10
Other countries				26	Autres pays	
Total				26	Total	
4601.20 Mats, matting and screens of vegetable plaiting materials					Nattes, paillassons et claies en matières végétales à tresser	4601.20
Other countries				6	Autres pays	
Total				6	Total	
4601.99 Products of plaiting materials, nes					Matières à tresser et articles en matières à tresser, nda	4601.99
Other countries				2	Autres pays	
Total				2	Total	
4602.10 Basketwork, wickerwork and other article made up from plaited vegetable mat					Ouvrages de vannerie en matières végétales à tresser; ouvrages en luffa	4602.10
Other countries		9		47	Autres pays	
Total		9		47	Total	
4602.90 Basketwork, wickerwork and other article made up from other plaited materials					Ouvrages de vannerie en matières à tresser, nda	4602.90
Other countries		32		189	Autres pays	
Total		32		189	Total	
4701.00 Mechanical wood pulp	TSD		TSD		Pâtes mécaniques de bois	4701.00
United States	9 681	3,318	43 055	15,557	États-Unis	
United Kingdom			646	290	Royaume-Uni	
Italy	302	109	1 674	571	Italie	
China, P. Rep.			4 965	2,094	Chine, Rép. pop.	
Japan	10 659	4,944	54 634	25,600	Japon	
Philippines			2 000	775	Philippines	
Taiwan			1 607	443	Taiwan	
Mexico	528	200	2 084	803	Mexique	
Other countries			454	189	Autres pays	
Total	21 170	8,572	111 119	46,326	Total	
4702.00 Chemical wood pulp, dissolving grades	TSD		TSD		Pâtes chimiques de bois, à dissoudre	4702.00
United States	8 905	2,919	11 722	5,391	États-Unis	
United Kingdom	4	3	808	685	Royaume-Uni	
Ireland	854	962	4 834	5,450	Irlande	
Finland	1 683	1,352	10 439	8,144	Finlande	
France	65	83	572	653	France	
Germany	1 444	1,448	10 178	9,373	Allemagne	
Greece	1 000	1,375	2 000	2,350	Grèce	
Italy	1 276	1,351	1 930	2,017	Italie	
Spain	256	233	1 135	1,030	Espagne	
Poland			1 099	1,025	Pologne	
China, P. Rep.			9 133	6,959	Chine, Rép. pop.	
Indonesia	495	348	2 990	2,177	Indonésie	
Japan	2 523	2,584	7 710	7,567	Japon	
Korea, South	221	290	634	796	Corée du Sud	
Taiwan	770	547	9 767	7,238	Taiwan	
Thailand			5 010	3,700	Thaïlande	
Brazil	4 017	4,099	9 250	9,344	Brésil	
Other countries	102	107	762	757	Autres pays	
Total	23 615	17,708	89 973	74,664	Total	
4703.11 Chemical wood pulp, soda or sulphate, coniferous, unbleached	TSD		TSD		Pâtes chimiques de bois, à la soude/ sulfate, de conifères, écrues	4703.11
United States	13 575	6,194	57 943	31,468	États-Unis	
Belgium			436	265	Belgique	
Germany			1 628	1,011	Allemagne	
India			637	310	Inde	
Japan	30	15	1 081	689	Japon	
Mexico			489	287	Mexique	
Other countries	39	22	545	281	Autres pays	
Total	13 644	6,232	62 759	34,314	Total	
4703.21 Chemical wood pulp, soda or sulphate, coniferous, semi-bl or bleached, nes	TSD		TSD		Pâtes chimiques de bois, à la soude/ sulfate, de conifères, mi-bl/bl, nda	4703.21
United States	272 751	174,071	1 478 966	959,786	États-Unis	
United Kingdom	10 497	6,987	65 881	40,908	Royaume-Uni	
Austria	1 271	921	6 506	4,518	Autriche	
Belgium	22 903	13,862	83 957	53,946	Belgique	
Finland			3 033	1,656	Finlande	
France	24 167	15,718	91 495	57,874	France	
Germany	35 665	23,683	190 889	117,024	Allemagne	
Greece			6 397	4,195	Grèce	

TABLE 3. DOMESTIC EXPORTS BY COMMODITY AND COUNTRY, H.S. BASED
TABLEAU 3. EXPORTATIONS NATIONALES PAR MARCHANDISE ET PAYS, BASE DU S.H.

Commodity/Country	May 1997 Mai 1997 Quantity Quantité	May 1997 Mai 1997 Value Valeur $'000	Cumulative Totals Totaux cumulatifs Quantity Quantité	Cumulative Totals Totaux cumulatifs Value Valeur $'000	Marchandise/Pays
(Cont'd)					(Suite)
4703.21 Chemical wood pulp, soda or sulphate, coniferous, semi-bl or bleached, nes	TSD		TSD		Pâtes chimiques de bois, à la soude/ sulfate, de conifères, mi-bl/bl, nda 4703.21
Italy	36 538	23,113	221 899	138,859	Italie
Netherlands	18 945	11,466	69 339	42,204	Pays-Bas
Portugal			1 998	1,007	Portugal
Spain	4 767	3,097	17 073	11,324	Espagne
Switzerland	1 381	822	8 176	4,812	Suisse
Bahrain	2 999	1,987	2 999	1,987	Bahreïn
Iran, Isla. Rep.			2 140	1,692	Iran, Rép. Islam.
Israel			1 445	814	Israël
Kuwait	463	198	1 224	521	Koweït
Turkey			540	434	Turquie
South Africa	2 681	1,606	12 407	7,351	Afrique du Sud
Hong Kong	998	551	3 896	2,137	Hong Kong
India	3 328	2,332	24 693	13,029	Inde
Malaysia	2 214	1,354	3 235	2,031	Malaisie
Pakistan	1 014	587	1 869	967	Pakistan
China, P. Rep.	28 680	16,100	238 243	130,847	Chine, Rép. pop.
Indonesia	5 805	2,760	45 697	22,252	Indonésie
Japan	63 047	42,020	301 992	194,311	Japon
Korea, North	2 224	891	2 224	891	Corée du Nord
Korea, South	15 577	9,335	87 073	49,411	Corée du Sud
Philippines	633	297	5 817	3,033	Philippines
Taiwan	14 960	8,193	42 530	23,440	Taiwan
Thailand	12 833	7,346	28 406	15,270	Thaïlande
Australia	7 192	4,265	25 933	15,695	Australie
Brazil			14 093	7,947	Brésil
Venezuela	2 075	1,403	16 489	10,059	Venezuela
Mexico	1 171	861	5 272	4,015	Mexique
Other countries			634	307	Autres pays
Total	596 779	375,841	3 114 460	1,946,570	Total
4703.29 Chemical wood pulp, soda or sulphate, non-coniferous, semi-bl or bleached, nes	TSD		TSD		Pâtes chimiques de bois, à la soude/ sulfate, a/q conifères, mi-bl/bl, nda 4703.29
United States	62 788	30,391	262 559	131,498	États-Unis
United Kingdom	2 582	1,733	17 691	10,976	Royaume-Uni
Belgium	1 228	713	11 086	6,347	Belgique
France	396	258	3 259	1,752	France
Germany	13 839	8,907	83 775	53,350	Allemagne
Italy	2 184	1,312	18 156	10,853	Italie
Netherlands	1 491	1,013	7 649	5,362	Pays-Bas
Switzerland			538	301	Suisse
Indonesia			1 450	749	Indonésie
Japan	37 082	21,779	157 802	89,740	Japon
Korea, South	26 663	13,561	80 003	42,764	Corée du Sud
Taiwan			1 826	1,108	Taiwan
Other countries	94	58	409	234	Autres pays
Total	148 347	79,729	646 203	355,040	Total
4704.11 Chemical wood pulp, sulphite, coniferous unbleached	TSD		TSD		Pâtes chimiques de bois, au bisulfite, de conifères, écrues 4704.11
United States	82	30	1 216	357	États-Unis
Total	82	30	1 216	357	Total
4704.21 Chemical wood pulp, sulphite, coniferous semi-bleached or bleached, nes	TSD		TSD		Pâtes chimiques de bois, au bisulfite, de conifères, mi-bl/bl, nda 4704.21
United States	16 688	8,832	86 565	47,580	États-Unis
United Kingdom	1 542	791	5 985	3,363	Royaume-Uni
France	1 073	612	4 522	2,880	France
Germany	17	18	1 711	854	Allemagne
Italy	2 494	1,682	4 668	3,133	Italie
Netherlands			5 560	3,664	Pays-Bas
Spain	248	148	1 508	696	Espagne
Israel	2 172	944	9 325	4,050	Israël
India	490	198	1 482	604	Inde
Japan	221	124	775	436	Japon
Korea, South	4 927	1,905	4 927	1,905	Corée du Sud
Taiwan	802	708	2 046	1,647	Taiwan
Other countries	249	232	448	317	Autres pays
Total	30 923	16,199	129 522	71,135	Total
4704.29 Chemical wood pulp, sulphite, non-coniferous, semi-bl or bleached, nes	TSD		TSD		Pâtes chimiques de bois, au bisulfite, a/q conifères, mi-bl/bl, nda 4704.29
United States	2 337	2,116	8 535	7,600	États-Unis
Total	2 337	2,116	8 535	7,600	Total
4705.00 Semi-chemical wood pulp	TSD		TSD		Pâtes mi-chimiques de bois 4705.00
United States	24 198	12,935	107 854	57,232	États-Unis
United Kingdom	1 555	714	11 681	5,144	Royaume-Uni
Austria	1 382	736	4 207	2,162	Autriche
Belgium	1 495	780	7 636	3,828	Belgique
Denmark	533	224	1 107	454	Danemark
France	8 053	4,055	26 485	12,658	France
Germany	7 551	3,657	30 440	14,313	Allemagne

Commodity/Country	May 1997 Mai 1997 Quantity Quantité	May 1997 Mai 1997 Value Valeur $'000	Cumulative Totals Totaux cumulatifs Quantity Quantité	Cumulative Totals Totaux cumulatifs Value Valeur $'000	Marchandise/Pays	
(Cont'd)					(Suite)	
4705.00 Semi-chemical wood pulp	TSD		TSD		Pâtes mi-chimiques de bois	4705.00
Italy	11 549	5,277	73 000	33,669	Italie	
Netherlands	1 246	685	7 150	3,596	Pays-Bas	
Norway			2 111	1,060	Norvège	
Spain	494	264	5 455	2,803	Espagne	
Sweden	675	250	4 397	1,650	Suède	
Switzerland	1 405	610	6 448	2,773	Suisse	
India			4 993	1,881	Inde	
China, P. Rep.	14 007	5,739	39 301	16,190	Chine, Rép. pop.	
Indonesia	8 656	3,069	45 691	17,680	Indonésie	
Japan	7 709	3,720	34 253	15,992	Japon	
Korea, South	33 588	15,201	85 323	37,412	Corée du Sud	
Philippines	480	220	5 354	2,055	Philippines	
Taiwan	7 753	3,186	35 562	15,346	Taiwan	
Thailand	387	172	5 198	2,436	Thaïlande	
Australia	206	105	845	434	Australie	
Mexico	2 026	1,088	12 291	6,424	Mexique	
Other countries	35	19	831	482	Autres pays	
Total	134 983	62,716	557 613	257,686	Total	
4706.20 Pulps of fibres derived from recovered (waste & scrap) paper and paperboard	TSD		TSD		Pâtes de fib obt à partir de papier ou de carton recyclés (déchets et rebuts)	4706.20
United States	2 296	1,104	13 974	6,871	États-Unis	
Other countries	97	225	97	225	Autres pays	
Total	2 393	1,329	14 071	7,096	Total	
4706.92 Chemical pulps of other fibrous material (o/t cot linters & recov w/s pa	TSD		TSD		Pâtes chimiques, d'autres matières fibr (a/q linters/cot & pap/cart recy d/	4706.92
Other countries	15	20	20	28	Autres pays	
Total	15	20	20	28	Total	
4707.10 Waste and scrap of unbleached kraft or corrugated paper and paperboard	TNE		TNE		Déchets de papiers kraft écrus ou de papiers ondulés	4707.10
United States	13 363	1,982	66 619	10,253	États-Unis	
Japan			1 142	289	Japon	
Korea, South	871	216	5 405	1,398	Corée du Sud	
Other countries	2 111	278	6 347	906	Autres pays	
Total	16 345	2,476	79 513	12,848	Total	
4707.20 Waste and scrap of paper/paperboard made of bl chem pulp, not colrd, nes	TNE		TNE		Déchets de papiers de pâte chimique bl, non colorés dans la masse, nda	4707.20
United States	5 555	1,036	30 258	6,043	États-Unis	
Italy			1 236	255	Italie	
Other countries	330	82	3 136	861	Autres pays	
Total	5 885	1,119	34 630	7,160	Total	
4707.30 Waste and scrap of paper/paperboard made mainly of mechanical pulp, nes	TNE		TNE		Déchets de papiers de pâte mécanique, nda	4707.30
United States	2 238	307	13 270	1,997	États-Unis	
Italy	260	54	1 275	265	Italie	
Other countries	969	61	5 736	769	Autres pays	
Total	3 467	423	20 281	3,032	Total	
4707.90 Waste and scrap of paper or paperboard, nes (including unsorted waste and scrap)	TNE		TNE		Déchets de papiers, nda (y compris les déchets et rebuts non triés)	4707.90
United States	23 936	3,373	112 913	16,772	États-Unis	
Greece	116	41	707	251	Grèce	
Indonesia	1 034	98	2 553	291	Indonésie	
Other countries	3 451	560	7 253	1,146	Autres pays	
Total	28 537	4,073	123 426	18,461	Total	
4801.00 Newsprint, in rolls or sheets	TNE		TNE		Papier journal, en rouleaux ou en feuilles	4801.00
United States	559 412	433,055	2 703 435	2,056,173	États-Unis	
United Kingdom	29 476	22,993	146 904	113,266	Royaume-Uni	
Ireland	1 000	830	3 201	2,267	Irlande	
Malta	1 074	879	1 263	991	Malte	
Belgium			595	701	Belgique	
Denmark	195	111	3 213	2,124	Danemark	
France	5 177	3,862	29 957	24,483	France	
Germany	11 269	7,509	47 186	37,976	Allemagne	
Greece	573	425	5 348	3,856	Grèce	
Italy	7 787	5,873	34 076	23,841	Italie	
Netherlands	4 045	2,555	11 839	7,762	Pays-Bas	
Portugal	2 991	2,150	4 774	3,442	Portugal	
Spain	3 840	2,951	8 070	6,267	Espagne	
Sweden			7 165	3,523	Suède	
United Arab Emir.	1 860	974	1 860	974	Émir. arabes unis	
Iran, Isla. Rep.	333	171	4 856	2,710	Iran, Rép. Islam.	
Israel	2 335	1,397	14 065	8,433	Israël	
Lebanon	28	22	726	415	Liban	
Saudi Arabia	1 280	589	4 519	2,055	Arabie Saoudite	
Turkey			16 847	9,353	Turquie	
Egypt			32 496	18,918	Égypte	

TABLE 3. DOMESTIC EXPORTS BY COMMODITY AND COUNTRY, H.S. BASED
TABLEAU 3. EXPORTATIONS NATIONALES PAR MARCHANDISE ET PAYS, BASE DU S.H.

Commodity/Country	May 1997 Mai 1997 Quantity Quantité	May 1997 Mai 1997 Value Valeur $'000	Cumulative Totals Totaux cumulatifs Quantity Quantité	Cumulative Totals Totaux cumulatifs Value Valeur $'000	Marchandise/Pays
(Cont'd)					(Suite)
4801.00 Newsprint, in rolls or sheets	TNE		TNE		Papier journal, en rouleaux ou en feuilles 4801.00
South Africa	275	149	654	361	Afrique du Sud
Tunisia			2 291	1,176	Tunisie
Bangladesh	691	322	3 641	2,159	Bangladesh
Hong Kong	16 479	9,926	77 006	45,642	Hong Kong
India	30 823	17,833	74 915	41,466	Inde
Malaysia	3 832	2,256	32 720	18,867	Malaisie
Singapore	5 459	4,337	19 139	12,991	Singapour
China, P. Rep.	19 122	9,524	98 616	53,296	Chine, Rép. pop.
Indonesia	3 870	2,014	8 798	4,667	Indonésie
Japan	22 699	19,987	84 540	78,556	Japon
Korea, South	959	642	7 568	4,946	Corée du Sud
Philippines			3 403	1,904	Philippines
Taiwan	8 820	5,001	55 572	31,223	Taiwan
Thailand	3 207	1,745	26 628	13,047	Thaïlande
Vietnam			978	446	Viêt-Nam
Australia	900	620	7 976	6,046	Australie
Argentina	7 428	3,782	12 144	6,666	Argentine
Brazil	1 993	1,062	138 633	82,819	Brésil
Chile	25	30	2 261	1,647	Chili
Colombia	6 500	4,732	25 834	18,636	Colombie
Ecuador	199	113	8 323	6,427	Équateur
Peru	1 598	785	8 605	4,747	Pérou
Uruguay			1 138	767	Uruguay
Venezuela	12 891	8,812	35 262	22,792	Venezuela
Bermuda	386	229	740	440	Bermudes
Barbados	651	411	1 021	631	Barbade
Jamaica			1 699	1,118	Jamaïque
Trinidad-Tobago	1 886	1,168	5 191	3,300	Trinité-Tobago
Costa Rica	78	44	4 631	2,755	Costa Rica
Cuba	1 031	527	2 052	1,025	Cuba
Dominican Rep.	2 452	1,514	12 521	7,646	Rép. Dominicaine
El Salvador	389	219	1 845	1,022	El Salvador
Guadeloupe			1 034	496	Guadeloupe
Martinique	323	216	972	719	Martinique
Guatemala	1 498	1,052	7 056	4,070	Guatemala
Honduras	198	112	2 734	1,627	Honduras
Neth. Antilles	390	246	846	531	Antilles néerl.
Nicaragua			533	296	Nicaragua
Panama			478	284	Panama
Other countries	265	154	2 207	1,480	Autres pays
Total	789 992	585,934	3 864 600	2,818,293	Total
4802.10 Paper, hand-made, uncoated, in rolls or sheets	KGM		KGM		Papiers formés feuille à feuille (papiers à la main), non couchés, r/f 4802.10
United States	58 401	55	381 024	281	États-Unis
Total	58 401	55	381 024	281	Total
4802.20 Paper, sensitising base stock, in rolls or sheets, uncoated	TNE		TNE		Papiers supports pour papiers photo-sensibles, etc, r/f, non couchés 4802.20
United States	633	292	2 947	1,759	États-Unis
Other countries			15	22	Autres pays
Total	633	292	2 962	1,781	Total
4802.30 Paper, carbonising base, in rolls or sheets, uncoated	TNE		TNE		Papiers supports pour carbone, rouleaux/feuilles, non couchés 4802.30
Other countries			44	53	Autres pays
Total			44	53	Total
4802.40 Paper, wallpaper base, in rolls or sheets, uncoated	TNE		TNE		Papiers supports pour papiers peints, rouleaux/feuilles, non couchés 4802.40
Other countries			37	107	Autres pays
Total			37	107	Total
4802.51 Paper, fine, woodfree, in rolls or sheets, <40 g/m², uncoated, nes	TNE		TNE		Papiers fin, ≤10% pâte mécanique, r/f, <40g/m², non couchés, nda 4802.51
United States	362	658	1 414	2,476	États-Unis
Other countries			11	16	Autres pays
Total	362	658	1 425	2,492	Total
4802.52 Paper, fine, woodfree, in rolls or sheets, ≥40 g/m², ≤150 g/m², uncoated, nes	TNE		TNE		Papiers fin, ≤10% pâte mécanique, r/f, 40g/m² à 150g/m², non couchés, nda 4802.52
United States	49 462	55,297	241 178	263,198	États-Unis
Indonesia	24	73	113	327	Indonésie
Taiwan	34	107	102	314	Taiwan
Australia	112	201	391	759	Australie
Other countries	179	218	818	1,313	Autres pays
Total	49 811	55,897	242 602	265,913	Total
4802.53 Paper, fine, woodfree, in rolls or sheets, >150 g/m², uncoated, nes	TNE		TNE		Papiers fin, ≤10% pâte mécanique, r/f, >150g/m², non couchés, nda 4802.53
United States	192	338	2 218	3,620	États-Unis
Other countries	21	47	337	388	Autres pays
Total	213	385	2 555	4,009	Total

Commodity/Country	May 1997 Mai 1997 Quantity Quantité	May 1997 Mai 1997 Value Valeur $'000	Cumulative Totals Totaux cumulatifs Quantity Quantité	Cumulative Totals Totaux cumulatifs Value Valeur $'000	Marchandise/Pays
4802.60 Paper, fine, woodcontaining, in rolls or sheets, uncoated, nes	TNE		TNE		**Papiers fin, >10% pâte mécanique, rouleaux/feuilles, non couchés, nda 4802.60**
United States	131 753	140,989	571 434	608,084	États-Unis
United Kingdom	497	482	1 856	2,671	Royaume-Uni
Belgium	490	668	4 919	7,979	Belgique
France	2 259	3,698	4 841	7,662	France
Germany	6 074	8,949	12 032	17,865	Allemagne
Norway	283	515	796	1,442	Norvège
Portugal	433	723	1 659	2,726	Portugal
Spain			2 262	1,697	Espagne
Kuwait			1 001	538	Koweït
Saudi Arabia			1 218	1,014	Arabie Saoudite
Malaysia			1 916	2,799	Malaisie
Japan	98	95	1 345	1,587	Japon
Korea, South			797	678	Corée du Sud
Taiwan	930	637	5 881	3,518	Taiwan
Thailand			10 396	6,772	Thaïlande
Australia	4 078	4,661	7 096	7,761	Australie
Brazil			1 002	683	Brésil
Colombia	523	423	834	689	Colombie
Uruguay			1 538	1,144	Uruguay
Costa Rica	434	355	896	723	Costa Rica
Cuba			5 707	5,290	Cuba
Dominican Rep.	159	141	338	289	Rép. Dominicaine
Other countries	553	482	1 891	1,432	Autres pays
Total	148 564	162,825	641 655	685,054	Total
4803.00 Paper, household/sanitary, rolls of a width >36 cm, sheets >36 cm X 15 cm	TNE		TNE		**Papiers à usages domes/d'hygiène, roul largeur >36cm, feuil >36cm X 15 cm 4803.00**
United States	8 792	12,298	40 935	57,061	États-Unis
United Kingdom	76	91	277	384	Royaume-Uni
Netherlands	141	599	244	1,060	Pays-Bas
Hong Kong	303	463	1 239	1,846	Hong Kong
Japan	125	380	242	726	Japon
Philippines	53	76	332	477	Philippines
Other countries	192	376	744	1,408	Autres pays
Total	9 682	14,285	44 013	62,965	Total
4804.11 Paper, Kraftliner, in rolls, unbleached, uncoated	TNE		TNE		**Papiers pour couverture, dits Kraftliner en rouleaux, écrus, non couchés 4804.11**
United States	9 830	5,242	30 492	16,973	États-Unis
United Kingdom	3 056	1,369	8 966	4,256	Royaume-Uni
Belgium	3 520	1,584	33 633	16,339	Belgique
Germany			772	366	Allemagne
Greece	392	184	908	429	Grèce
Italy	1 465	608	10 050	4,291	Italie
Spain			1 347	861	Espagne
Hong Kong	2 542	1,201	13 467	6,228	Hong Kong
Malaysia			2 817	1,305	Malaisie
China, P. Rep.	154	72	4 985	2,239	Chine, Rép. pop.
Indonesia	150	87	2 794	1,326	Indonésie
Japan	1 065	521	7 556	3,738	Japon
Korea, South	7 706	3,775	41 524	21,149	Corée du Sud
Philippines			1 579	718	Philippines
Taiwan	2 515	1,115	8 032	3,731	Taiwan
Costa Rica			580	327	Costa Rica
Other countries	572	292	2 348	1,087	Autres pays
Total	32 967	16,055	171 850	85,370	Total
4804.19 Paper, Kraftliner, in rolls, o/t unbleached, uncoated	TNE		TNE		**Papiers pour couverture, dits Kraftliner en rouleaux non couchés, nda 4804.19**
United States	19 666	16,109	88 209	71,254	États-Unis
Hong Kong			764	265	Hong Kong
Other countries	131	11	131	11	Autres pays
Total	19 797	16,121	89 104	71,531	Total
4804.21 Paper, sack kraft, in rolls, unbleached, uncoated	TNE		TNE		**Papiers kraft pour sacs de grande conte- nance, en rouleaux, écrus, non couchés 4804.21**
United States	3 023	2,895	14 893	14,385	États-Unis
United Kingdom	1 389	1,407	5 110	5,200	Royaume-Uni
Belgium	374	288	5 366	4,438	Belgique
Greece	1 129	959	2 131	1,811	Grèce
Italy	359	284	1 053	823	Italie
United Arab Emir.			498	393	Émir. arabes unis
Iran, Isla. Rep.			2 705	2,461	Iran, Rép. Islam.
Israel	198	174	976	879	Israël
Saudi Arabia			499	505	Arabie Saoudite
Egypt			3 981	3,214	Égypte
Nigeria			481	416	Nigéria
Côte-d'Ivoire	590	424	1 410	1,023	Côte-d'Ivoire
Senegal	149	131	1 240	960	Sénégal
Malaysia	1 037	1,005	3 075	2,926	Malaisie
Pakistan	249	189	744	617	Pakistan
China, P. Rep.			346	266	Chine, Rép. pop.

TABLE 3. DOMESTIC EXPORTS BY COMMODITY AND COUNTRY, H.S. BASED
TABLEAU 3. EXPORTATIONS NATIONALES PAR MARCHANDISE ET PAYS, BASE DU S.H.

Commodity/Country	May 1997 Mai 1997 Quantity Quantité	May 1997 Mai 1997 Value Valeur $'000	Cumulative Totals Totaux cumulatifs Quantity Quantité	Cumulative Totals Totaux cumulatifs Value Valeur $'000	Marchandise/Pays
(Cont'd)					(Suite)
4804.21 Paper, sack kraft, in rolls, unbleached, uncoated	TNE		TNE		Papiers kraft pour sacs de grande contenance, en rouleaux, écrus, non couchés 4804.21
Indonesia	1 052	926	3 070	2,672	Indonésie
Japan	115	82	3 247	2,155	Japon
Korea, South	29	28	2 519	1,080	Corée du Sud
Taiwan	186	168	997	794	Taiwan
Argentina	985	747	3 817	3,128	Argentine
Costa Rica	269	194	1 071	820	Costa Rica
Dominican Rep.			248	257	Rép. Dominicaine
Guatemala			845	833	Guatemala
Other countries	609	521	1 551	1,346	Autres pays
Total	11 742	10,431	61 873	53,415	Total
4804.29 Paper, sack kraft, in rolls, o/t unbl, uncoated	TNE		TNE		Papiers kraft pour sacs de grande contenance, en rouleaux, non couchés, nda 4804.29
United States	212	245	1 290	1,465	États-Unis
Italy	222	187	453	399	Italie
Mexico	238	253	277	292	Mexique
Other countries	144	149	819	856	Autres pays
Total	816	835	2 839	3,014	Total
4804.31 Paper, kraft, rolls or sheets, ≤150g/m², unbleached, uncoated, nes	TNE		TNE		Papiers kraft, roul/feuil ≤150g/m², écrus, non couchés, nda 4804.31
United States	10 901	10,157	55 207	51,062	États-Unis
Taiwan			345	299	Taiwan
Other countries	21	22	239	254	Autres pays
Total	10 922	10,180	55 791	51,617	Total
4804.39 Paper, kraft, rolls or sheets, ≤150g/m², uncoated, nes	TNE		TNE		Papiers kraft, roul/feuil ≤150g/m², non couchés, nda 4804.39
United States	3 878	6,853	20 352	37,339	États-Unis
Chile			206	632	Chili
Other countries	52	133	149	302	Autres pays
Total	3 930	6,986	20 707	38,274	Total
4804.41 Paper, kraft, rolls or sheets, >150g/m², <225 g/m², unbleached, uncoated, nes	TNE		TNE		Papiers kraft, r/f >150g/m², <225g/m² écrus, non couchés, nda 4804.41
United States	59	57	362	458	États-Unis
Total	59	57	362	458	Total
4804.42 Paper, kraft, rolls/sheets, >150g/m² but <225 g/m², bl, >95% chem pulp, unctd nes	TNE		TNE		Papiers kraft, r/f >150g/m², <225g/m² bl, >95% pâte chimique, non couchés, nda 4804.42
United States			334	362	États-Unis
Total			334	362	Total
4804.49 Paper, kraft, rolls or sheets, >150g/m², <225 g/m², uncoated, nes	TNE		TNE		Papiers kraft, r/f >150g/m², <225g/m² non couchés, nda 4804.49
Other countries			3	3	Autres pays
Total			3	3	Total
4804.51 Paper, kraft, rolls or sheets, ≥225g/m², unbleached, uncoated, nes	TNE		TNE		Papiers kraft, r/f ≥225g/m², écrus, non couchés, nda 4804.51
United States	315	200	1 555	902	États-Unis
Total	315	200	1 555	902	Total
4804.52 Paper, kraft, rolls or sheets, ≥225g/m², bl, >95% chemical pulp, uncoated, nes	TNE		TNE		Papiers kraft, r/f ≥225g/m², bl, >95% pâte chimique, non couchés, nda 4804.52
United States	21	16	926	1,109	États-Unis
Total	21	16	926	1,109	Total
4804.59 Paper, kraft, rolls or sheets, ≥225g/m², uncoated, nes	TNE		TNE		Papiers kraft, r/f ≥225g/m², non couchés, nda 4804.59
Other countries			2	3	Autres pays
Total			2	3	Total
4805.10 Paper, fluting (corrugating medium), in rolls, semi-chemical, uncoated	TNE		TNE		Papier mi-chimique pour cannelure, en rouleaux, non couchés 4805.10
United States	22 588	7,002	107 177	37,992	États-Unis
United Arab Emir.	675	185	1 417	405	Émir. arabes unis
Saudi Arabia	7 817	2,111	18 778	5,417	Arabie Saoudite
Philippines	279	131	862	396	Philippines
Australia	311	121	984	380	Australie
Chile	2 015	737	3 447	1,286	Chili
Colombia	440	166	2 546	1,044	Colombie
Jamaica	92	49	1 517	862	Jamaïque
Costa Rica			5 715	2,443	Costa Rica
El Salvador			559	254	El Salvador
Guatemala			1 042	482	Guatemala
Panama			662	309	Panama
Other countries	26	12	2 445	1,054	Autres pays
Total	34 243	10,517	147 151	52,330	Total

Commodity/Country	May 1997 Mai 1997 Quantity Quantité	May 1997 Mai 1997 Value Valeur $'000	Cumulative Totals Totaux cumulatifs Quantity Quantité	Cumulative Totals Totaux cumulatifs Value Valeur $'000	Marchandise/Pays	
4805.21 Paper, multi-ply, each layer bleached, in rolls or sheets, uncoated, nes	TNE		TNE		Papiers multicouches, chaque couche blanchie, r/f, non couchés, nda	4805.21
Other countries			34	32	Autres pays	
Total			34	32	Total	
4805.22 Paper, multi-ply, with only one layer bleached, rolls or sheets, uncoated, nes	TNE		TNE		Papiers multicouches, une couche ext blanchie, r/f, non couchés, nda	4805.22
United States	1 169	611	6 974	3,263	États-Unis	
Germany	25	10	757	629	Allemagne	
Spain	338	240	3 462	2,491	Espagne	
Bahrain			667	563	Bahreïn	
United Arab Emir.	165	97	1 125	704	Émir. arabes unis	
Saudi Arabia	537	322	4 734	2,855	Arabie Saoudite	
Hong Kong	592	259	3 301	1,471	Hong Kong	
Taiwan	215	265	1 560	928	Taiwan	
Brazil	47	39	649	524	Brésil	
Other countries	59	44	454	314	Autres pays	
Total	3 147	1,891	23 683	13,747	Total	
4805.23 Paper, multi-ply, ≥3 layers, only 2 outer layers bl, rolls/sheets, unctd,nes	TNE		TNE		Papiers multicouches, 3 couches ou >, 2 couches ext bl, r/f, non couchés, nda	4805.23
United States	257	364	1 324	1,775	États-Unis	
United Kingdom	15	17	1 133	718	Royaume-Uni	
Taiwan	94	108	327	420	Taiwan	
Thailand			724	318	Thaïlande	
Other countries			898	444	Autres pays	
Total	366	490	4 406	3,678	Total	
4805.29 Paper, multi-ply, rolls/sheets, uncoated, nes	TNE		TNE		Papiers multicouches, rouleaux/feuilles, non couchés, nda	4805.29
United States	5 550	3,578	26 909	17,925	États-Unis	
Total	5 550	3,578	26 909	17,925	Total	
4805.30 Paper, wrapping, sulphite, rolls/sheets, uncoated	TNE		TNE		Papier sulfite d'emballage, rouleaux/ feuilles, non couchés	4805.30
Other countries			1	4	Autres pays	
Total			1	4	Total	
4805.40 Paper, filter, in rolls or sheets, uncoated	TNE		TNE		Papier filtre, rouleaux/feuilles, non couchés	4805.40
Other countries			49	226	Autres pays	
Total			49	226	Total	
4805.50 Paper, felt, in rolls or sheets, uncoated	TNE		TNE		Papier feutre ou laineux, rouleaux/ feuilles, non couchés	4805.50
United States	4 762	2,409	27 482	13,601	États-Unis	
Other countries		12		12	Autres pays	
Total	4 762	2,422	27 482	13,614	Total	
4805.60 Paper, in rolls or sheets, weighing 150 g/m² or less, uncoated, nes	TNE		TNE		Papiers, rouleaux/feuilles, ≤150g/m², non couchés, nda	4805.60
United States	8 201	4,585	41 007	24,815	États-Unis	
Germany	217	603	1 312	3,821	Allemagne	
Hong Kong	957	397	4 048	1,595	Hong Kong	
Chile	71	219	233	710	Chili	
Other countries			516	313	Autres pays	
Total	9 446	5,805	47 116	31,256	Total	
4805.70 Paper, in rolls or sheets, weighing >150 g/m², <225 g/m², uncoated, nes	TNE		TNE		Papiers, rouleaux/feuilles, >150g/m², <225g/m², non couchés, nda	4805.70
United States	4 326	2,396	17 937	9,756	États-Unis	
Total	4 326	2,396	17 937	9,756	Total	
4805.80 Paper, in rolls or sheets, weighing 225 g/m² or more, uncoated, nes	TNE		TNE		Papiers, rouleaux/feuilles, ≥225g/m², non couchés, nda	4805.80
United States	3 394	2,188	12 815	8,960	États-Unis	
Other countries	247	202	1 167	945	Autres pays	
Total	3 641	2,390	13 982	9,905	Total	
4806.10 Paper, vegetable parchment, in rolls or sheets	TNE		TNE		Papiers sulfurisés (parchemin végétal), en rouleaux ou en feuilles	4806.10
Other countries	1	6	3	12	Autres pays	
Total	1	6	3	12	Total	
4806.20 Paper, greaseproof, in rolls or sheets	TNE		TNE		Papiers ingraissables (greaseproof), rouleaux/feuilles	4806.20
United States	169	452	667	1,726	États-Unis	
Total	169	452	667	1,726	Total	
4806.30 Paper, tracing, in rolls or sheets	TNE		TNE		Papiers-calques, en rouleaux ou en feuilles	4806.30
Other countries	27	100	62	240	Autres pays	
Total	27	100	62	240	Total	

TABLE 3. DOMESTIC EXPORTS BY COMMODITY AND COUNTRY, H.S. BASED
TABLEAU 3. EXPORTATIONS NATIONALES PAR MARCHANDISE ET PAYS, BASE DU S.H.

Commodity/Country	May 1997 Mai 1997 Quantity Quantité	May 1997 Mai 1997 Value Valeur $'000	Cumulative Totals Totaux cumulatifs Quantity Quantité	Cumulative Totals Totaux cumulatifs Value Valeur $'000	Marchandise/Pays	
4806.40 Paper, glassine, other glazed transparent or translucent, in rolls or sheets	TNE		TNE		Papier dit crystal et autres papiers calandrés/transparents etc, r/f	4806.40
United States	61	206	209	651	États-Unis	
Other countries			15	48	Autres pays	
Total	61	206	224	700	Total	
4807.10 Paper, laminated internally with bitumen tar/asphalt, rolls/sheets, not ctd	TNE		TNE		Papiers entre-deux assemblés avec bitume/goudron/asphalte, r/f, non-cou	4807.10
Other countries			1	2	Autres pays	
Total			1	2	Total	
4807.90 Paper, composite, in rolls or sheets, nes, not coated	TNE		TNE		Papiers entre-deux, en rouleaux ou en feuilles, nda, non couchés	4807.90
United States	185	341	615	1,376	États-Unis	
United Kingdom	31	118	86	301	Royaume-Uni	
Germany	24	54	191	347	Allemagne	
Other countries	14	43	72	237	Autres pays	
Total	254	558	964	2,264	Total	
4808.10 Paper, corrugated, in rolls or sheets	TNE		TNE		Papiers ondulés, en rouleaux ou en feuilles	4808.10
United States	1 090	1,112	5 044	5,604	États-Unis	
Total	1 090	1,112	5 044	5,604	Total	
4808.30 Paper, kraft, creped or crinkled, in rolls or sheets, nes	TNE		TNE		Papiers kraft, crêpés, plissés, gaufrés, estampés ou perforés, r/f, nda	4808.30
United States	484	726	3 447	5,039	États-Unis	
Other countries			93	158	Autres pays	
Total	484	726	3 540	5,198	Total	
4808.90 Paper, creped, crinkled, embossed or perforated, in rolls or sheets, nes	TNE		TNE		Papiers, crêpés, plissés, gaufrés, estampés ou perforés, r/f, nda	4808.90
United States	370	1,096	971	2,579	États-Unis	
Other countries	4	7	124	196	Autres pays	
Total	374	1,103	1 095	2,775	Total	
4809.20 Paper, self-copy, in rolls of a width > 36 cm, sheets at least >36 cm X 15 cm	TNE		TNE		Papiers dits autocopiants, roul largeur >36cm ou en feuilles >36cm X 15 cm	4809.20
United States	11	38	92	312	États-Unis	
Total	11	38	92	312	Total	
4809.90 Paper, copying/transfer, rolls of a width >36 cm, sheets >36 cm X 15 cm ,ne	TNE		TNE		Papiers pour duplication/reports nda, roul largeur >36cm, feuil >36cm X 15 cm	4809.90
Other countries	4	11	53	158	Autres pays	
Total	4	11	53	158	Total	
4810.11 Paper, fine, woodfree, in rolls or sheets, ≤150 g/m², clay coated	TNE		TNE		Papiers fin, ≤10% pâte mécanique, r/f, ≤150g/m², couchés au kaolin	4810.11
United States	7 861	11,444	47 610	66,547	États-Unis	
China, P. Rep.			284	254	Chine, Rép. pop.	
Venezuela			112	293	Venezuela	
Other countries	145	222	228	339	Autres pays	
Total	8 006	11,667	48 234	67,435	Total	
4810.12 Paper, fine, woodfree, in rolls or sheets, >150 g/m², clay coated	TNE		TNE		Papiers fin, ≤10% pâte mécanique, r/f, >150g/m², couchés au kaolin	4810.12
United States	3 700	6,268	19 190	31,869	États-Unis	
Other countries	68	41	233	292	Autres pays	
Total	3 768	6,310	19 423	32,162	Total	
4810.21 Paper, fine, light weight coated, in rolls or sheets	TNE		TNE		Papiers couché léger, dit L.W.C., fin, en rouleaux ou en feuilles	4810.21
United States	44 528	54,279	199 471	232,570	États-Unis	
United Kingdom	329	401	2 410	2,838	Royaume-Uni	
Belgium			1 107	1,059	Belgique	
France	182	449	893	1,187	France	
Germany	47	45	1 556	1,568	Allemagne	
Netherlands			997	969	Pays-Bas	
Egypt			697	761	Égypte	
South Africa			656	735	Afrique du Sud	
Hong Kong	265	266	1 302	1,304	Hong Kong	
Singapore			573	597	Singapour	
Japan	40	33	1 262	1,159	Japon	
Korea, South			3 298	3,784	Corée du Sud	
Taiwan	81	82	349	368	Taiwan	
New Zealand	255	254	914	888	Nouvelle-Zélande	
Argentina	98	91	557	542	Argentine	
Brazil	2 593	2,594	6 042	5,752	Brésil	
Chile	404	448	996	1,033	Chili	
Peru	172	185	299	317	Pérou	
Guatemala	129	134	289	292	Guatemala	
Mexico	281	242	459	396	Mexique	
Other countries	71	50	388	364	Autres pays	
Total	49 475	59,563	224 515	258,494	Total	

Commodity/Country	May 1997 Mai 1997 Quantity Quantité	May 1997 Mai 1997 Value Valeur $'000	Cumulative Totals Totaux cumulatifs Quantity Quantité	Cumulative Totals Totaux cumulatifs Value Valeur $'000	Marchandise/Pays	
4810.29 Paper, fine, woodcontaining, in rolls or sheets, clay coated, nes	TNE		TNE		Papiers fin, >10% pâte mécanique, rouleaux/feuilles, couchés au kaolin, nda	4810.29
United States	5 259	6,243	25 929	30,027	États-Unis	
Total	5 259	6,243	25 929	30,027	Total	
4810.31 Paper, kraft, in rolls/sheets, bl, >95% chemical pulp, ≤150 g/m², clay coated	TNE		TNE		Papiers kraft, r/f ≤150g/m², bl, >95% pâte chimique, couchés au kaolin	4810.31
United States	400	554	1 464	1,957	États-Unis	
Total	400	554	1 464	1,957	Total	
4810.32 Paper, kraft, in rolls/sheets, bl, >95% chemical pulp, >150 g/m², clay coated	TNE		TNE		Papiers kraft, r/f >150g/m², bl, >95% pâte chimique, couchés au kaolin	4810.32
Other countries	6	10	146	206	Autres pays	
Total	6	10	146	206	Total	
4810.39 Paper, kraft, in rolls or sheets, clay coated, nes	TNE		TNE		Papiers kraft, en rouleaux ou en feuilles, couchés au kaolin, nda	4810.39
Other countries			20	20	Autres pays	
Total			20	20	Total	
4810.91 Paper, multi-ply, in rolls or sheets, clay coated, nes	TNE		TNE		Papiers multicouches, rouleaux/feuilles, couchés au kaolin, nda	4810.91
United States	20 398	18,589	98 022	88,225	États-Unis	
Israel	220	193	1 205	1,062	Israël	
Syrian Arab. Rep.	266	137	515	259	Syrienne, Rép. ar	
Turkey	125	123	536	555	Turquie	
Hong Kong	991	1,086	4 528	4,656	Hong Kong	
Singapore	294	324	472	496	Singapour	
China, P. Rep.	626	685	4 342	4,884	Chine, Rép. pop.	
Thailand			617	552	Thaïlande	
Brazil	21	28	532	632	Brésil	
Chile	178	184	365	378	Chili	
Colombia	491	563	882	1,009	Colombie	
Trinidad-Tobago	31	23	789	678	Trinité-Tobago	
Other countries	466	402	2 080	1,786	Autres pays	
Total	24 107	22,342	114 885	105,177	Total	
4810.99 Paper, in rolls or sheets, clay coated, nes	TNE		TNE		Papiers en rouleaux ou en feuilles, couchés au kaolin, nda	4810.99
United States	237	656	1 106	2,637	États-Unis	
Total	237	656	1 106	2,637	Total	
4811.10 Paper, tarred, bituminised or asphalted, in rolls or sheets, nes	TNE		TNE		Papiers goudronnés, bitumés ou asphaltés en rouleaux ou en feuilles, nda	4811.10
United States	4 983	2,435	19 046	10,561	États-Unis	
Total	4 983	2,435	19 046	10,561	Total	
4811.21 Paper, self-adhesive, in rolls or sheets, nes	TNE		TNE		Papiers auto-adhésifs, en rouleaux ou en feuilles, nda	4811.21
United States	85	491	872	3,717	États-Unis	
Hong Kong	51	165	273	916	Hong Kong	
Korea, South			147	715	Corée du Sud	
Taiwan	7	56	83	480	Taiwan	
Colombia	39	176	127	576	Colombie	
Other countries	17	67	351	1,448	Autres pays	
Total	199	957	1 853	7,854	Total	
4811.29 Paper, gummed or adhesive, in rolls or sheets, nes	TNE		TNE		Papiers gommés ou adhésifs, en rouleaux ou en feuilles, nda	4811.29
United States	190	448	765	1,734	États-Unis	
Other countries	15	51	183	595	Autres pays	
Total	205	499	948	2,330	Total	
4811.31 Paper, in rolls or sheets, bl, >150g/m², ctd, impreg or cov with plastics, nes	TNE		TNE		Papiers, r/f, bl, >150g/m², enduits, imprg ou recouv de mati plast, nda	4811.31
United States	1 977	5,879	8 908	25,933	États-Unis	
Germany			301	312	Allemagne	
Saudi Arabia			402	473	Arabie Saoudite	
Argentina	43	48	827	1,028	Argentine	
Other countries	86	83	248	248	Autres pays	
Total	2 106	6,010	10 686	27,997	Total	
4811.39 Paper, in rolls or sheets, coated/impregnated or covered with plastics, nes	TNE		TNE		Papiers, r/f, enduits, imprégnés, ou recouverts de matière plastique, nda	4811.39
United States	2 444	7,304	12 855	36,095	États-Unis	
China, P. Rep.			189	382	Chine, Rép. pop.	
Thailand			79	257	Thaïlande	
Other countries	47	87	508	639	Autres pays	
Total	2 491	7,392	13 631	37,375	Total	
4811.40 Paper, in rolls or sheets ctd impreg or cov with wax,stearin oil or glycerol,nes	TNE		TNE		Papiers, r/f, enduits, imprégnés de cire, de paraffine, d'huile, nda	4811.40
United States	122	320	843	2,475	États-Unis	
Other countries			17	50	Autres pays	
Total	122	320	860	2,525	Total	

TABLE 3. DOMESTIC EXPORTS BY COMMODITY AND COUNTRY, H.S. BASED
TABLEAU 3. EXPORTATIONS NATIONALES PAR MARCHANDISE ET PAYS, BASE DU S.H.

Commodity/Country	May 1997 Mai 1997 Quantity Quantité	May 1997 Mai 1997 Value Valeur $'000	Cumulative Totals Totaux cumulatifs Quantity Quantité	Cumulative Totals Totaux cumulatifs Value Valeur $'000	Marchandise/Pays
4811.90 Paper, in rolls or sheets, ctd, impreg, cov, surf-col, surf-dec or printed, nes	TNE		TNE		Papiers, r/f, couchés, enduits, imprégnés, recouverts, etc, nda 4811.90
United States	617	1,775	2 712	8,362	États-Unis
Saudi Arabia			128	548	Arabie Saoudite
Japan	104	345	447	1,427	Japon
Venezuela	13	44	133	389	Venezuela
Trinidad-Tobago			180	646	Trinité-Tobago
Other countries	63	272	495	1,852	Autres pays
Total	797	2,437	4 095	13,226	Total
4812.00 Filter blocks, slabs and plates, of paper pulp	TNE		TNE		Blocs filtrants et plaques filtrantes, en pâte à papier 4812.00
Other countries			4	14	Autres pays
Total			4	14	Total
4813.10 Paper, cigarette, in the form of booklets or tubes					Papier à cigarettes, en cahiers ou en tubes 4813.10
Other countries				50	Autres pays
Total				50	Total
4813.20 Paper, cigarette, in rolls of a width not exceeding 5 cm	TNE		TNE		Papier à cigarettes, en rouleaux d'une largeur n'excédant pas 5cm 4813.20
Other countries			1	9	Autres pays
Total			1	9	Total
4813.90 Paper, cigarette, nes	TNE		TNE		Papier à cigarettes, nda 4813.90
Other countries	13	103	40	348	Autres pays
Total	13	103	40	348	Total
4814.20 Wallpaper, coated or covered on the face side with a decorated layer of plastics	KGM		KGM		Papiers peints enduits ou recouverts sur l'endroit d'une couche de matière plast 4814.20
United States	1 971 748	21,657	9 045 478	99,085	États-Unis
United Kingdom	40 573	164	127 143	812	Royaume-Uni
Russia	27 000	51	217 582	657	Russie
Other countries	16 159	158	122 505	804	Autres pays
Total	2 055 480	22,031	9 512 708	101,360	Total
4814.90 Wallpaper and similar wall coverings, nes	KGM		KGM		Papiers peints et revêtements muraux similaires, nda 4814.90
United States	613 047	4,406	2 976 841	22,820	États-Unis
Hong Kong			49 383	251	Hong Kong
Other countries	790	12	33 841	154	Autres pays
Total	613 837	4,418	3 060 065	23,226	Total
4816.10 Paper, carbon or similar copying, nes	KGM		KGM		Papiers carbone et papiers similaires, nda 4816.10
Other countries	2 978	42	12 619	178	Autres pays
Total	2 978	42	12 619	178	Total
4816.20 Paper, self-copy, nes	KGM		KGM		Papier, dits autocopiants, nda 4816.20
United States	87 692	310	131 231	472	États-Unis
Total	87 692	310	131 231	472	Total
4816.30 Duplicator stencils					Stencils complets 4816.30
Other countries				5	Autres pays
Total				5	Total
4816.90 Paper, copying/transfer, nes					Papiers pour duplication ou reports, nda 4816.90
United States		154		452	États-Unis
Other countries				10	Autres pays
Total		154		463	Total
4817.10 Envelopes of paper					Enveloppes en papier 4817.10
United States		820		4,230	États-Unis
Other countries				67	Autres pays
Total		820		4,297	Total
4817.20 Cards, letter or correspondence, plain postcards, of paper					Cartes-lettres, cartes postales non illustrées, etc, en papier 4817.20
United States		100		1,000	États-Unis
Total		100		1,000	Total
4817.30 Paper stationery, nes					Boîtes, pochettes et présentations similaires, en papier 4817.30
Other countries		65		315	Autres pays
Total		65		315	Total
4818.10 Toilet paper	KGM		KGM		Papier hygiénique 4818.10
United States	1 000 409	2,119	5 269 714	11,500	États-Unis
Other countries			22 339	61	Autres pays
Total	1 000 409	2,119	5 292 053	11,562	Total

Commodity/Country	May 1997 Mai 1997		Cumulative Totals Totaux cumulatifs		Marchandise/Pays	
	Quantity Quantité	Value Valeur $'000	Quantity Quantité	Value Valeur $'000		
4818.20 Handkerchiefs, cleansing or facial tissues and towels, of paper					Mouchoirs, serviettes à démaquiller et essuie-mains, en papier	4818.20
United States		12,078		55,211	États-Unis	
Germany		1,146		2,272	Allemagne	
Other countries		29		295	Autres pays	
Total		13,254		57,779	Total	
4818.30 Tablecloths and serviettes, of paper	KGM		KGM		Nappes et serviettes de table, en papier	4818.30
United States	151 507	443	885 108	2,243	États-Unis	
Other countries	20 000	42	82 372	166	Autres pays	
Total	171 507	486	967 480	2,410	Total	
4818.40 Sanitary articles of paper, incl sanit towels & napkins (diapers) for babies					Articles hygiéniques en papier, incluant serviettes et couches pour bébés	4818.40
United States		19,774		96,739	États-Unis	
United Kingdom		1,262		9,801	Royaume-Uni	
France		330		3,761	France	
Turkey		49		263	Turquie	
Philippines				419	Philippines	
Taiwan		191		1,068	Taiwan	
Australia		45		701	Australie	
Mexico		121		558	Mexique	
Other countries		391		1,428	Autres pays	
Total		22,166		114,743	Total	
4818.50 Articles of apparel and clothing accessories, of paper, nes					Vêtements et accessoires du vêtement, en papier, nda	4818.50
Other countries		25		54	Autres pays	
Total		25		54	Total	
4818.90 Household or hospital supplies, of paper, nes					Articles à usages hygiéniques ou hospitaliers, en papier, nda	4818.90
United States		431		2,338	États-Unis	
Belgium		66		656	Belgique	
France				456	France	
Germany		584		3,205	Allemagne	
Italy		50		400	Italie	
Netherlands		17		1,552	Pays-Bas	
Japan		331		1,531	Japon	
Taiwan		130		1,166	Taiwan	
Argentina				297	Argentine	
Other countries		269		999	Autres pays	
Total		1,881		12,605	Total	
4819.10 Cartons, boxes and cases, of corrugated paper or paperboard					Boîtes et caisses en papier ondulé	4819.10
United States		7,191		37,383	États-Unis	
Iceland		13		306	Islande	
Cuba		177		964	Cuba	
Other countries		167		759	Autres pays	
Total		7,549		39,414	Total	
4819.20 Cartons, boxes and cases, folding, of non-corrugated paper or paperboard	KGM		KGM		Boîtes et cartonnages, pliants, en papier non ondulé	4819.20
United States	8 709 656	27,737	45 222 289	143,369	États-Unis	
United Kingdom			27 592	258	Royaume-Uni	
Poland	91 286	388	521 623	1,805	Pologne	
Japan			268 768	1,066	Japon	
Trinidad-Tobago	86 255	176	147 488	382	Trinité-Tobago	
Other countries	65 660	115	444 281	1,390	Autres pays	
Total	8 952 857	28,418	46 632 041	148,274	Total	
4819.30 Sacks and bags, of paper, having a base of a width of 40 cm or more	KGM		KGM		Sacs en papier, d'une largeur à la base de 40cm ou plus	4819.30
United States	562 419	1,000	3 618 247	6,260	États-Unis	
Other countries			17 114	106	Autres pays	
Total	562 419	1,000	3 635 361	6,367	Total	
4819.40 Sacks and bags, of paper, nes; including cones	KGM		KGM		Sacs en papier, nda; sachets, pochettes et cornets en papier	4819.40
United States	1 260 544	4,498	7 696 126	23,603	États-Unis	
Japan	1 221	72	103 813	434	Japon	
Other countries			71 958	304	Autres pays	
Total	1 261 765	4,570	7 871 897	24,342	Total	
4819.50 Containers, packing, nes (including record sleeves) of paper					Emballages en papier, nda, y compris les pochettes pour disques	4819.50
United States		1,690		9,105	États-Unis	
Other countries		64		344	Autres pays	
Total		1,754		9,449	Total	
4819.60 Box files, letter trays and similar articles of paper, used in offices etc					Cartonnages de bureau, de magasin ou similaires, en papier	4819.60
United States		75		603	États-Unis	

TABLE 3. DOMESTIC EXPORTS BY COMMODITY AND COUNTRY, H.S. BASED
TABLEAU 3. EXPORTATIONS NATIONALES PAR MARCHANDISE ET PAYS, BASE DU S.H.

Commodity/Country	May 1997 Mai 1997 Quantity Quantité	May 1997 Mai 1997 Value Valeur $'000	Cumulative Totals Totaux cumulatifs Quantity Quantité	Cumulative Totals Totaux cumulatifs Value Valeur $'000	Marchandise/Pays	
(Cont'd)					(Suite)	
4819.60 Box files, letter trays and similar articles of paper, used in offices etc					Cartonnages de bureau, de magasin ou similaires, en papier	4819.60
Other countries		23		23	Autres pays	
Total		98		627	Total	
4820.10 Registers, account books, note books, diaries and similar articles of paper					Registres, livres comptables, carnets de notes, et ouvrages similaires, en papier	4820.10
United States		576		2,337	États-Unis	
Total		576		2,337	Total	
4820.20 Exercise books of paper					Cahiers en papier	4820.20
Other countries		52		72	Autres pays	
Total		52		72	Total	
4820.30 Binders (other than book covers), folders and file covers, of paper					Classeurs, reliures (aut que les couver livres) chem et couver à dossiers papier	4820.30
United States		1,925		9,993	États-Unis	
Other countries		46		249	Autres pays	
Total		1,971		10,242	Total	
4820.40 Manifold business forms and interleaved carbon sets, of paper					Liasses et carnets manifold, en papier	4820.40
United States		1,215		6,959	États-Unis	
Other countries		60		142	Autres pays	
Total		1,275		7,101	Total	
4820.50 Albums for samples or for collections, of paper					Albums pour échantillonnages ou pour collections, en papier	4820.50
United States		471		2,198	États-Unis	
Other countries		149		681	Autres pays	
Total		620		2,880	Total	
4820.90 Office supplies nes, of paper					Papeterie de bureau, nda	4820.90
United States		167		741	États-Unis	
Australia				270	Australie	
Other countries				525	Autres pays	
Total		167		1,537	Total	
4821.10 Paper labels of all kinds, printed					Étiquettes de tous genres, en papier, imprimées	4821.10
United States		9,256		44,270	États-Unis	
Hong Kong		172		264	Hong Kong	
Other countries		221		1,078	Autres pays	
Total		9,650		45,613	Total	
4821.90 Paper labels of all kinds, not printed					Étiquettes de tous genres, en papier, non imprimées	4821.90
United States		3,723		16,365	États-Unis	
Other countries				276	Autres pays	
Total		3,723		16,642	Total	
4822.90 Bobbins, spools and similar supports of paper, nes					Tambours, bobines et support similaires, en papier, nda	4822.90
United States		208		1,032	États-Unis	
Total		208		1,032	Total	
4823.11 Paper, self-adhesive, cut to size, in strips or rolls					Papiers auto-adhésifs, découpés à format en bandes ou en rouleaux	4823.11
United States		4,621		23,588	États-Unis	
United Kingdom				295	Royaume-Uni	
France		100		645	France	
Netherlands		202		392	Pays-Bas	
Hong Kong		68		517	Hong Kong	
Australia		351		1,129	Australie	
New Zealand		133		390	Nouvelle-Zélande	
Argentina		43		469	Argentine	
Chile		55		264	Chili	
Venezuela				292	Venezuela	
Other countries		230		1,595	Autres pays	
Total		5,806		29,580	Total	
4823.19 Paper, gummed or adhesive (o/t self-adhesive), cut to size, in strips or rolls					Papiers gommés ou adhésifs, découpés à format, en bandes ou en rouleaux, nda	4823.19
United States		122		532	États-Unis	
Total		122		532	Total	
4823.20 Paper, filter, cut to size or shape	KGM		KGM		Papier filtre, découpés à format	4823.20
United States	42 037	166	198 059	763	États-Unis	
Other countries			14 553	85	Autres pays	
Total	42 037	166	212 612	849	Total	
4823.40 Rolls, sheets and dials, of paper, printed, for self-recording apparatus					Papiers à diagrammes pour appareils enregistreurs, en bobines/feuilles/disques	4823.40
Other countries		23		174	Autres pays	
Total		23		174	Total	

Commodity/Country	May 1997 Mai 1997 Quantity Quantité	May 1997 Mai 1997 Value Valeur $'000	Cumulative Totals Totaux cumulatifs Quantity Quantité	Cumulative Totals Totaux cumulatifs Value Valeur $'000	Marchandise/Pays
4823.51 Paper, fine, cut to size or shape, printed, embossed or perforated, nes	KGM		KGM		Papiers fin, imprimés, estampés ou perforés, découpés à format 4823.51
United States	979 799	1,450	5 059 474	6,895	États-Unis
Other countries			71 488	159	Autres pays
Total	979 799	1,450	5 130 962	7,055	Total
4823.59 Paper, fine, cut to size or shape, nes	KGM		KGM		Papiers fin, découpés à format, nda 4823.59
United States	22 484 394	25,221	103 939 310	110,339	États-Unis
South Africa	45 004	84	177 968	330	Afrique du Sud
Hong Kong	160 117	187	699 552	821	Hong Kong
Australia	19 210	32	126 282	270	Australie
Cuba	48 750	118	147 789	280	Cuba
Other countries	111 322	198	570 208	1,046	Autres pays
Total	22 868 797	25,843	105 661 109	113,088	Total
4823.60 Trays, dishes, plates, cups and the like, of paper					Plateaux, assiettes, tasses, gobelets et articles similaires, en papier 4823.60
United States		458		4,277	États-Unis
Other countries		96		302	Autres pays
Total		555		4,579	Total
4823.70 Moulded or pressed articles of paper pulp, nes					Articles moulés ou pressés en pâte à papier, nda 4823.70
United States		2,261		11,919	États-Unis
Other countries		13		13	Autres pays
Total		2,274		11,932	Total
4823.90 Paper and paper articles, nes					Papiers et ouvrages en pâte à papier et en papier, nda 4823.90
United States		8,228		41,588	États-Unis
Other countries		114		1,167	Autres pays
Total		8,343		42,756	Total
4901.10 Brochures, leaflets and similar printed matter, in single sheets					Brochures et imprimés similaires, en feuillets isolés, même pliés 4901.10
United States		2,215		11,965	États-Unis
Hong Kong				699	Hong Kong
Other countries		122		359	Autres pays
Total		2,337		13,024	Total
4901.91 Dictionaries and encyclopaedias, and serial instalments thereof					Dictionnaires et encyclopédies, même en fascicules 4901.91
Other countries		23		237	Autres pays
Total		23		237	Total
4901.99 Books, brochures, leaflets and similar printed matter, nes					Livres, brochures et imprimés similaires, nda 4901.99
United States		21,062		100,903	États-Unis
United Kingdom		356		2,754	Royaume-Uni
Ireland		19		877	Irlande
Belgium		12		302	Belgique
France		1,117		3,873	France
Germany		27		534	Allemagne
Italy				571	Italie
Netherlands		246		368	Pays-Bas
Russia		2		321	Russie
Malawi		1,710		1,710	Malawi
Mozambique				1,069	Mozambique
Hong Kong		53		594	Hong Kong
Australia		80		893	Australie
Colombia				759	Colombie
Other countries		607		3,089	Autres pays
Total		25,298		118,624	Total
4902.10 Newspapers, journals and periodicals, appearing at least four times a week					Journaux et publications imprimés, paraissant au moins 4 fois par semaine 4902.10
United States		67		491	États-Unis
Other countries				195	Autres pays
Total		67		686	Total
4902.90 Newspapers, journals and periodicals, nes					Journaux et publications imprimés, nda 4902.90
United States		13,293		65,456	États-Unis
United Kingdom		135		367	Royaume-Uni
Belgium				283	Belgique
Other countries		28		93	Autres pays
Total		13,457		66,199	Total
4903.00 Children's picture, drawing or colouring books					Albums ou livres d'images et albums à dessiner ou à colorier, pour enfants 4903.00
United States		535		5,296	États-Unis
Other countries		61		219	Autres pays
Total		596		5,515	Total

TABLE 3. DOMESTIC EXPORTS BY COMMODITY AND COUNTRY, H.S. BASED
TABLEAU 3. EXPORTATIONS NATIONALES PAR MARCHANDISE ET PAYS, BASE DU S.H.

Commodity/Country	May 1997 Mai 1997 Quantity Quantité	May 1997 Mai 1997 Value Valeur $'000	Cumulative Totals Totaux cumulatifs Quantity Quantité	Cumulative Totals Totaux cumulatifs Value Valeur $'000	Marchandise/Pays
4904.00 Music, printed or in manuscript, whether or not bound or illustrated					Musique manuscrite ou imprimée, illustrée ou non, même reliée 4904.00
United States		143		315	États-Unis
Total		143		315	Total
4905.91 Maps and hydrographic or similar charts of all kinds, printed, in book form					Ouvrages cartographiques de tous genres sous forme de livres ou de brochures 4905.91
United States		60		557	États-Unis
Other countries				131	Autres pays
Total		60		689	Total
4905.99 Maps and hydrographic or similar charts of all kinds, printed, not in book-form					Ouvrages cartographiques de tous genres, nda 4905.99
United States		395		1,454	États-Unis
Other countries				48	Autres pays
Total		395		1,502	Total
4906.00 Plans and drawings for architectural etc originals drawn by hand and copies					Plans et dessins d'architectes etc plans etc obtenus à la main et leurs copies 4906.00
United States		2,162		11,079	États-Unis
Other countries				54	Autres pays
Total		2,162		11,134	Total
4907.00 Unused postage, revenue stamps; cheque forms, banknotes, bond certificates, etc					Timbres-poste, timbres fiscaux non oblitérés; billets de banque, chèques etc 4907.00
United States		539		3,434	États-Unis
United Kingdom		161		607	Royaume-Uni
Luxembourg		14		271	Luxembourg
Hong Kong				2,086	Hong Kong
Singapore		144		282	Singapour
Venezuela				1,015	Venezuela
Other countries		219		634	Autres pays
Total		1,079		8,333	Total
4908.10 Transfers (decalcomanias), vitrifiable					Décalcomanies vitrifiables 4908.10
United States		59		335	États-Unis
Total		59		335	Total
4908.90 Transfers (decalcomanias), nes					Décalcomanies de tous genres, nda 4908.90
United States		147		836	États-Unis
Other countries		13		13	Autres pays
Total		161		849	Total
4909.00 Postcards, printed or illustrated; printed greeting cards					Cartes postales imprimées ou illustrées; cartes imprimées comportant des voeux 4909.00
United States		5,901		27,064	États-Unis
Other countries		57		92	Autres pays
Total		5,958		27,156	Total
4910.00 Calendars of any kind, printed, including calendar blocks					Calendriers de tous genres, imprimés 4910.00
United States		1,518		3,076	États-Unis
Total		1,518		3,076	Total
4911.10 Trade advertising material, commercial catalogue and the like					Imprimés publicitaires, catalogues commerciaux et similaires 4911.10
United States		17,086		92,055	États-Unis
United Kingdom		134		380	Royaume-Uni
Austria				293	Autriche
Other countries		144		735	Autres pays
Total		17,365		93,465	Total
4911.91 Pictures, designs and photographs					Images, gravures et photographies 4911.91
United States		6,542		35,534	États-Unis
France		98		322	France
Germany		102		567	Allemagne
Latvia		265		265	Lettonie
Japan		244		673	Japon
Other countries		228		1,756	Autres pays
Total		7,482		39,119	Total
4911.99 Printed matter, nes					Imprimés nda 4911.99
United States		10,208		45,263	États-Unis
United Kingdom		447		1,011	Royaume-Uni
Austria		213		703	Autriche
France		397		1,916	France
Sweden		209		1,040	Suède
Czech Republic		123		423	Tchèque, Rép
Romania				917	Roumanie
Latvia				920	Lettonie
Ghana		1,739		3,452	Ghana
Sri Lanka		1,148		3,716	Sri Lanka
Hong Kong		1,726		3,339	Hong Kong
Malaysia		82		407	Malaisie

Commodity/Country	May 1997 Mai 1997		Cumulative Totals Totaux cumulatifs		Marchandise/Pays	
	Quantity Quantité	Value Valeur $'000	Quantity Quantité	Value Valeur $'000		
(Cont'd)					(Suite)	
4911.99 Printed matter, nes					Imprimés nda	4911.99
Venezuela		391		973	Venezuela	
Costa Rica		5		486	Costa Rica	
Guatemala				404	Guatemala	
Other countries		273		1,695	Autres pays	
Total		16,966		66,673	Total	
5004.00 Silk yarn (other than yarn spun from silk waste) not put up for retail sale	KGM		KGM		Fils de soie (a/q les fils de déchets de soie) non conditionnés pour la vente	5004.00
Other countries	1 789	50	1 789	50	Autres pays	
Total	1 789	50	1 789	50	Total	
5007.20 Woven fabrics of silk/silk waste, o/t noil silk, 85% or more of such fibres	KGM		KGM		Tissus de soie, 85% ou plus en poids de soie, autre que la bourrette	5007.20
Other countries	197	12	204	14	Autres pays	
Total	197	12	204	14	Total	
5007.90 Woven fabrics of silk, nes	KGM		KGM		Tissus de soie, nda	5007.90
Other countries	8		519	28	Autres pays	
Total	8		519	28	Total	
5101.11 Greasy shorn wool, not carded or combed	KGM		KGM		Laines de tonte, en suint, non cardées ni peignées	5101.11
United States	41 774	115	203 647	533	États-Unis	
United Kingdom			149 184	299	Royaume-Uni	
Total	41 774	115	352 831	833	Total	
5101.19 Greasy wool (other than shorn wool) not carded or combed	KGM		KGM		Laines (a/q de tonte), en suint, non cardées ni peignées	5101.19
Other countries			136 105	290	Autres pays	
Total			136 105	290	Total	
5101.29 Degreased wool (other than shorn wool), not carded, combed or carbonised	KGM		KGM		Laines (a/q de tonte), dégraisssées, non cardées ni peignées et ni carbonisées	5101.29
Other countries			14 965	59	Autres pays	
Total			14 965	59	Total	
5103.10 Noils of wool or of fine animal hair	KGM		KGM		Blousses de laine ou de poils fins	5103.10
Other countries	1 078	1	10 660	32	Autres pays	
Total	1 078	1	10 660	32	Total	
5103.20 Waste (other than noils) of wool or of fine animal hair, exc garnetted stock	KGM		KGM		Déchets de laine ou de poils fins, a/q les blousses et les effilochés	5103.20
Other countries	17 532	43	98 826	122	Autres pays	
Total	17 532	43	98 826	122	Total	
5104.00 Garnetted stock of wool or of fine or coarse animal hair	KGM		KGM		Effilochés de laine ou de poils fins ou grossiers	5104.00
Other countries			6 818	6	Autres pays	
Total			6 818	6	Total	
5105.21 Combed wool in fragments	KGM		KGM		Laine peignée en vrac	5105.21
Other countries			148	5	Autres pays	
Total			148	5	Total	
5105.29 Wool tops and other combed wool, other than combed wool in fragments	KGM		KGM		Laine peignée, autre que laine peignée en vrac	5105.29
Other countries			1 270	25	Autres pays	
Total			1 270	25	Total	
5106.10 Yarn of carded wool, ≥85% by weight of wool, not put up for retail sale	KGM		KGM		Fils de laine cardée, ≥85% de laine, non cond pour la vente au détail	5106.10
United States	5 769	102	29 288	441	États-Unis	
Total	5 769	102	29 288	441	Total	
5106.20 Yarn of carded, wool, <85% by weight of wool, not put up for retail sale	KGM		KGM		Fils de laine cardée, <85% de laine, non cond pour la vente au détail	5106.20
United States	12 539	103	41 096	357	États-Unis	
Total	12 539	103	41 096	357	Total	
5107.10 Yarn of combed wool, ≥85% by weight of wool, not put up for retail sale	KGM		KGM		Fils de laine peignée, ≥85% de laine, non cond pour la vente au détail	5107.10
United States	48 308	1,209	266 561	6,488	États-Unis	
Hong Kong	17 187	298	36 980	610	Hong Kong	
Total	65 495	1,507	303 541	7,098	Total	
5107.20 Yarn of combed wool, <85% by weight of wool, not put up for retail sale	KGM		KGM		Fils de laine peignée, <85% de laine, non cond pour la vente au détail	5107.20
Hong Kong	12 418	222	37 815	638	Hong Kong	
Other countries	11 053	69	20 233	187	Autres pays	
Total	23 471	292	58 048	826	Total	

TABLE 3. DOMESTIC EXPORTS BY COMMODITY AND COUNTRY, H.S. BASED
TABLEAU 3. EXPORTATIONS NATIONALES PAR MARCHANDISE ET PAYS, BASE DU S.H.

Commodity/Country		May 1997 Mai 1997		Cumulative Totals Totaux cumulatifs		Marchandise/Pays	
		Quantity Quantité	Value Valeur $'000	Quantity Quantité	Value Valeur $'000		
5108.20	Yarn of combed fine animal hair, not put up for retail sale	KGM		KGM		Fils de poils fins peignés, non conditionnés pour la vente au détail	5108.20
	Other countries	27	1	1 448	39	Autres pays	
	Total	27	1	1 448	39	Total	
5109.10	Yarn of wool or of fine animal hair, ≥85% by weight of such fibres, put up	KGM		KGM		Fils de laine ou de poils fins ≥85% laine/poils, cond pour vente au détail	5109.10
	United States	1 564	52	13 943	413	États-Unis	
	Other countries	1 261	9	1 261	9	Autres pays	
	Total	2 825	62	15 204	422	Total	
5109.90	Yarn of wool or of fine animal hair, <85% by weight of such fibres, put up	KGM		KGM		Fils de laine ou de poils fins <85% laine/poils, cond pour vente au détail	5109.90
	Other countries			2 225	40	Autres pays	
	Total			2 225	40	Total	
5111.11	Woven fabrics of carded wool/fine animal hair, ≥85% by weight, ≤300 g/m²	KGM		KGM		Tissus de laine/poils fins cardés, ≥85% laine/poils, ≤300g/m²	5111.11
	Other countries			47	2	Autres pays	
	Total			47	2	Total	
5111.19	Woven fabrics of carded wool/fine animal hair, ≥85% by weight, >300 g/m²	KGM		KGM		Tissus de laine/poils fins cardés, ≥85% laine/poils, >300g/m²	5111.19
	Other countries	111	5	2 692	87	Autres pays	
	Total	111	5	2 692	87	Total	
5111.30	Woven fabrics of carded wool/fine animal hair, mixed with m-m staple fibres, nes	KGM		KGM		Tissus de laine/poils fins cardés, mélangés avec fib syn/arti, nda	5111.30
	United States	134 282	1,900	567 616	8,066	États-Unis	
	Other countries			833	23	Autres pays	
	Total	134 282	1,900	568 449	8,090	Total	
5112.11	Woven fabrics of combed wool/fine animal hair, ≥85% by weight, ≤200 g/m²	KGM		KGM		Tissus de laine/poils fins peignés, ≥85% laine/poils, ≤200g/m²	5112.11
	United States	7 059	374	31 629	1,668	États-Unis	
	Total	7 059	374	31 629	1,668	Total	
5112.19	Woven fabrics of combed wool/fine animal hair, ≥85% by weight, >200 g/m²	KGM		KGM		Tissus de laine/poils fins peignés, ≥85% laine/poils, >200g/m²	5112.19
	United States	30 875	1,347	113 437	4,936	États-Unis	
	Other countries			13 538	203	Autres pays	
	Total	30 875	1,347	126 975	5,139	Total	
5112.20	Woven fabrics of combed wool/fine animal hair, <85% by wt, mixed with m-m fil	KGM		KGM		Tissus de laine/poils fins peignés, mélangés avec fil syn/arti, nda	5112.20
	Other countries	8 891	111	8 891	111	Autres pays	
	Total	8 891	111	8 891	111	Total	
5112.30	Woven fabrics of combed wool/fine animal hair, <85% by wt, mixed with m-m fib	KGM		KGM		Tissus de laine/poils fins peignés, mélangés avec fib syn/arti, nda	5112.30
	Other countries	522	19	1 868	86	Autres pays	
	Total	522	19	1 868	86	Total	
5112.90	Woven fabrics of combed wool/fine animal hair, <85% by weight, nes	KGM		KGM		Tissus de laine/poils fins peignés, nda	5112.90
	Other countries	108	5	125	8	Autres pays	
	Total	108	5	125	8	Total	
5201.00	Cotton, not carded or combed	KGM		KGM		Coton, non cardé ni peigné	5201.00
	Other countries	34 632	72	34 632	72	Autres pays	
	Total	34 632	72	34 632	72	Total	
5202.10	Cotton yarn waste (including thread waste)	KGM		KGM		Déchets de fils de coton	5202.10
	United States	132 962	145	605 520	682	États-Unis	
	Other countries	83 154	26	300 745	151	Autres pays	
	Total	216 116	171	906 265	834	Total	
5202.99	Cotton waste, nes	KGM		KGM		Déchets de coton, nda	5202.99
	Other countries	18 808	7	328 646	262	Autres pays	
	Total	18 808	7	328 646	262	Total	
5203.00	Cotton, carded or combed	KGM		KGM		Coton, cardé ou peigné	5203.00
	Other countries			40		Autres pays	
	Total			40		Total	
5204.11	Cotton sewing thread ≥85% by weight of cotton, not put up for retail sale	KGM		KGM		Fils à coudre de coton, ≥85% de coton, non cond pour la vente au détail	5204.11
	Other countries			1 516	26	Autres pays	
	Total			1 516	26	Total	
5204.19	Cotton sewing thread, <85% by weight of cotton, not put up for retail sale	KGM		KGM		Fils à coudre de coton, <85% de coton, non cond pour la vente au détail	5204.19
	Other countries	45	1	45	1	Autres pays	
	Total	45	1	45	1	Total	

Commodity/Country	May 1997 Mai 1997 Quantity Quantité	May 1997 Mai 1997 Value Valeur $'000	Cumulative Totals Totaux cumulatifs Quantity Quantité	Cumulative Totals Totaux cumulatifs Value Valeur $'000	Marchandise/Pays
5204.20 Cotton sewing thread, put up for retail sale	KGM		KGM		Fils à coudre de coton, conditionnés pour la vente au détail 5204.20
Other countries	15		205	2	Autres pays
Total	15		205	2	Total
5205.11 Cotton yarn, ≥85%, single, uncombed, ≥714.29 dtex, not put up	KGM		KGM		Fils de coton, ≥85%, simples, non peignés, ≥714.29 dtex, nda 5205.11
United States	144 328	538	620 740	2,288	États-Unis
Total	144 328	538	620 740	2,288	Total
5205.12 Cotton yarn, ≥85%, single, uncombed, <714.29 to 232.56 dtex, not put up, nes	KGM		KGM		Fils de coton, ≥85%, simples, non peignés, <714.29 à 232.56 dtex, nda 5205.12
United States	219 987	1,100	1 103 639	5,023	États-Unis
Total	219 987	1,100	1 103 639	5,023	Total
5205.13 Cotton yarn, ≥85%, single, uncombed, <232.56 to 192.31 dtex, not put up, nes	KGM		KGM		Fils de coton, ≥85%, simples, non peignés, <232.56 à 192.31 dtex, nda 5205.13
Other countries			18		Autres pays
Total			18		Total
5205.22 Cotton yarn, ≥85%, single, combed, <714.29 to 232.56 dtex, not put up, nes	KGM		KGM		Fils de coton, ≥85%, simples, peignés, <714.29 à 232.56 dtex, nda 5205.22
United States	7 393	85	54 402	381	États-Unis
Belgium	82 820	1,144	168 665	2,104	Belgique
Spain	8 843	113	102 856	1,349	Espagne
Other countries	4 211	37	26 790	204	Autres pays
Total	103 267	1,381	352 713	4,039	Total
5205.23 Cotton yarn, ≥85%, single, combed, <232.56 to 192.31 dtex, not put up, nes	KGM		KGM		Fils de coton, ≥85%, simples, peignés, <232.56 à 192.31 dtex, nda 5205.23
Belgium	13 471	185	139 430	1,700	Belgique
France	1 000	10	27 452	480	France
Italy	6 807	81	21 210	260	Italie
Spain			29 614	293	Espagne
Other countries	17 604	165	60 784	452	Autres pays
Total	38 882	442	278 490	3,187	Total
5205.24 Cotton yarn, ≥85%, single, combed, <192.31 to 125 dtex, not put up, nes	KGM		KGM		Fils de coton, ≥85%, simples, peignés, <192.31 à 125 dtex, nda 5205.24
United States	18 029	84	68 618	348	États-Unis
Total	18 029	84	68 618	348	Total
5205.28 Cotton yarn, ≥85%, single, combed, <83.33 dtex, not put up for retail sale	KGM		KGM		Fils de coton, ≥85%, simples, peignés, <83,33 dtex, a/q vente au détail 5205.28
Other countries			136		Autres pays
Total			136		Total
5205.31 Cotton yarn, ≥85%, multi, uncombed, ≥714.29 dtex, not put up, nes	KGM		KGM		Fils de coton, ≥85%, retors, non peignés, ≥714.29 dtex/f.s, nda 5205.31
United States	16 572	184	81 600	715	États-Unis
Other countries	15 837	67	32 769	134	Autres pays
Total	32 409	251	114 369	850	Total
5205.32 Cotton yarn, ≥85%, multi, uncombed, <714.29 to 232.56 dtex, not put up, nes	KGM		KGM		Fils de coton, ≥85%, retors, non peignés, <714.29 à 232.56 dtex/f.s, nda 5205.32
Other countries	78	1	5 406	73	Autres pays
Total	78	1	5 406	73	Total
5205.35 Cotton yarn, ≥85%, multi, uncombed, <125 dtex, not put up, nes	KGM		KGM		Fils de coton, ≥85%, retors, non peignés, <125 dtex/f.s, nda 5205.35
Other countries			655	7	Autres pays
Total			655	7	Total
5205.42 Cotton yarn, ≥85%, multi, combed, <714.29 to 232.56 dtex, not put up, nes	KGM		KGM		Fils de coton, ≥85%, retors, peignés, <714.29 à 232.56 dtex/f.s, nda 5205.42
Other countries			485	4	Autres pays
Total			485	4	Total
5205.44 Cotton yarn, ≥85%, multiple, combed, <192.31 to 125 dtex, not put up, nes	KGM		KGM		Fils de coton, ≥85%, retors, peignés, <192.31 à 125 dtex/f.s, nda 5205.44
Other countries			433	8	Autres pays
Total			433	8	Total
5206.11 Cotton yarn, <85%, single, uncombed, ≥714.29, not put up	KGM		KGM		Fils de coton, <85%, simples, non peignés, ≥714.29 dtex, nda 5206.11
United States	101 697	615	282 979	1,733	États-Unis
Total	101 697	615	282 979	1,733	Total
5206.12 Cotton yarn, <85%, single, uncombed, <714.29 to 232.56 dtex, not put up	KGM		KGM		Fils de coton, <85%, simples, non peignés, <714.29 à 232.56 dtex, nda 5206.12
United States	90 848	578	453 870	2,944	États-Unis
Other countries	632	13	632	13	Autres pays
Total	91 480	591	454 502	2,957	Total

TABLE 3. DOMESTIC EXPORTS BY COMMODITY AND COUNTRY, H.S. BASED
TABLEAU 3. EXPORTATIONS NATIONALES PAR MARCHANDISE ET PAYS, BASE DU S.H.

Commodity/Country	May 1997 Mai 1997 Quantity Quantité	May 1997 Mai 1997 Value Valeur $'000	Cumulative Totals Totaux cumulatifs Quantity Quantité	Cumulative Totals Totaux cumulatifs Value Valeur $'000	Marchandise/Pays
5206.13 Cotton yarn, <85%, single, uncombed, <232.56 to 192.31 dtex, not put up	KGM		KGM		Fils de coton, <85%, simples, non peignés, <232.56 à 192.31 dtex, nda 5206.13
Other countries	1 848	6	2 072	7	Autres pays
Total	1 848	6	2 072	7	Total
5206.22 Cotton yarn, <85%, single, combed, <714.29 to 232.56 dtex, not put up	KGM		KGM		Fils de coton, <85%, simples, peignés, <714.29 à 232.56 dtex, nda 5206.22
Other countries			1 440	22	Autres pays
Total			1 440	22	Total
5206.23 Cotton yarn, <85%, single, combed, <232.56 to 192.31 dtex, not put up	KGM		KGM		Fils de coton, <85%, simples, peignés, <232.56 à 192.31 dtex, nda 5206.23
Other countries			230	1	Autres pays
Total			230	1	Total
5206.31 Cotton yarn, <85%, multiple, uncombed, ≥714.29, not put up, nes	KGM		KGM		Fils de coton, <85%, retors, non peignés, ≥714.29 dtex/f.s, nda 5206.31
United States	16 624	118	68 681	471	États-Unis
Total	16 624	118	68 681	471	Total
5206.32 Cotton yarn, <85%, multiple, uncombed, <714.29 to 232.56 dtex, not put up, nes	KGM		KGM		Fils de coton, <85%, retors, non peignés, <714.29 à 232.56 dtex/f.s, nda 5206.32
United States	43 633	314	76 642	612	États-Unis
Total	43 633	314	76 642	612	Total
5206.35 Cotton yarn, <85%, multiple, uncombed, <125 dtex, not put up, nes	KGM		KGM		Fils de coton, <85%, retors, non peignés, <125 dtex/f.s, nda 5206.35
Other countries	1 282	19	4 321	57	Autres pays
Total	1 282	19	4 321	57	Total
5206.42 Cotton yarn, <85%, multiple, combed, <714.29 to 232.56 dtex, not put up, nes	KGM		KGM		Fils de coton, <85%, retors, peignés, <714.29 à 232.56 dtex/f.s, nda 5206.42
Other countries			800	12	Autres pays
Total			800	12	Total
5206.45 Cotton yarn, <85%, multiple, combed, <125 dtex, not put up, nes	KGM		KGM		Fils de coton, <85%, retors, peignés, <125 dtex/f.s, nda 5206.45
Other countries			2 471	19	Autres pays
Total			2 471	19	Total
5207.10 Cotton yarn (o/t sewing thread) ≥85% by weight of cotton, put up	KGM		KGM		Fils de coton, ≥85%, conditionnés pour la vente au détail, a/q fils à coudre 5207.10
United States	37 193	510	190 773	2,613	États-Unis
Other countries	1 261	7	1 261	7	Autres pays
Total	38 454	518	192 034	2,620	Total
5207.90 Cotton yarn (o/t sewing thread) <85% by wt of cotton, put up for retail sale	KGM		KGM		Fils de coton, <85%, conditionnés pour la vente au détail, a/q fils à coudre 5207.90
Other countries			785	31	Autres pays
Total			785	31	Total
5208.11 Plain weave cotton fabrics, ≥85%, not more than 100 g/m², unbleached	KGM		KGM		Tissus de coton, ≥85%, à armure toile, ≤100g/m², écrus 5208.11
United States	22 815	191	97 383	855	États-Unis
Other countries			248	3	Autres pays
Total	22 815	191	97 631	859	Total
5208.12 Plain weave cotton fabrics, ≥85%, >100 g/m² to 200 g/m², unbleached	KGM		KGM		Tissus de coton, ≥85%, à armure toile, >100g/m², ≤200 g/m², écrus 5208.12
United States	92 080	704	434 117	3,418	États-Unis
Other countries	5 309	66	19 170	196	Autres pays
Total	97 389	770	453 287	3,614	Total
5208.13 Twill weave cotton fabrics, ≥85%, not more than 200 g/m², unbleached	KGM		KGM		Tissus de coton, ≥85%, à armure sergé, ≤200g/m², écrus 5208.13
United States	24 164	206	132 786	1,135	États-Unis
Total	24 164	206	132 786	1,135	Total
5208.19 Woven fabrics of cotton, ≥85%, not more than 200 g/m², unbleached, nes	KGM		KGM		Tissus de coton, ≥85%, <200g/m², écrus, nda 5208.19
United States	6 750	38	48 921	278	États-Unis
Total	6 750	38	48 921	278	Total
5208.21 Plain weave cotton fabrics, ≥85%, not more than 100 g/m², bleached	KGM		KGM		Tissus de coton, ≥85%, à armure toile, ≤100g/m², blanchis 5208.21
Other countries			17 077	148	Autres pays
Total			17 077	148	Total
5208.22 Plain weave cotton fabrics, ≥85%, >100 g/m² to 200 g/m², bleached	KGM		KGM		Tissus de coton, ≥85%, à armure toile, >100g/m², ≤200 g/m², blanchis 5208.22
Other countries	13 140	93	29 240	248	Autres pays
Total	13 140	93	29 240	248	Total

Commodity/Country	May 1997 Mai 1997 Quantity Quantité	May 1997 Mai 1997 Value Valeur $'000	Cumulative Totals Totaux cumulatifs Quantity Quantité	Cumulative Totals Totaux cumulatifs Value Valeur $'000	Marchandise/Pays	
5208.29 Woven fabrics of cotton, ≥85%, not more than 200 g/m², bleached, nes	KGM		KGM		Tissus de coton, ≥85%, ≤200g/m², blanchis, nda	5208.29
Other countries			47		Autres pays	
Total			47		Total	
5208.31 Plain weave cotton fabrics, ≥85%, not more than 100 g/m², dyed	KGM		KGM		Tissus de coton, ≥85%, à armure toile, ≤100g/m², teints	5208.31
Other countries	1 301	16	5 240	66	Autres pays	
Total	1 301	16	5 240	66	Total	
5208.32 Plain weave cotton fabrics, ≥85%, >100 g/m² to 200 g/m², dyed	KGM		KGM		Tissus de coton, ≥85%, à armure toile, >100g/m², ≤200 g/m², teints	5208.32
Other countries	4 773	95	28 650	319	Autres pays	
Total	4 773	95	28 650	319	Total	
5208.39 Woven fabrics of cotton, ≥85%, not more than 200 g/m², dyed, nes	KGM		KGM		Tissus de coton, ≥85%, ≤200g/m², teints, nda	5208.39
Other countries	70		70		Autres pays	
Total	70		70		Total	
5208.51 Plain weave cotton fabrics, ≥85%, not more than 100 g/m², printed	KGM		KGM		Tissus de coton, ≥85%, à armure toile, ≤100g/m², imprimés	5208.51
Other countries	193	2	193	2	Autres pays	
Total	193	2	193	2	Total	
5208.52 Plain weave cotton fabrics, ≥85%, >100 g/m² to 200 g/m², printed	KGM		KGM		Tissus de coton, ≥85%, à armure toile, >100g/m², ≤200 g/m², imprimés	5208.52
Other countries	28	3	284	8	Autres pays	
Total	28	3	284	8	Total	
5208.59 Woven fabrics of cotton, ≥85%, not more than 200 g/m², printed, nes	KGM		KGM		Tissus de coton, ≥85%, ≤200g/m², imprimés, nda	5208.59
Other countries			23		Autres pays	
Total			23		Total	
5209.11 Plain weave cotton fabrics, ≥85%, more than 200 g/m², unbleached	KGM		KGM		Tissus de coton, ≥85%, à armure toile, >200g/m², écrus	5209.11
Other countries	3 986	27	6 640	44	Autres pays	
Total	3 986	27	6 640	44	Total	
5209.12 Twill weave cotton fabrics, ≥85%, more than 200 g/m², unbleached	KGM		KGM		Tissus de coton, ≥85%, à armure sergé, >200g/m², écrus	5209.12
United States	98 854	597	638 897	3,918	États-Unis	
Total	98 854	597	638 897	3,918	Total	
5209.19 Woven fabrics of cotton, ≥85%, more than 200 g/m², unbleached, nes	KGM		KGM		Tissus de coton, ≥85%, >200g/m², écrus, nda	5209.19
United States	43 319	262	336 418	1,940	États-Unis	
Total	43 319	262	336 418	1,940	Total	
5209.22 Twill weave cotton fabrics, ≥85%, more than 200 g/m², bleached	KGM		KGM		Tissus de coton, ≥85%, à armure sergé, >200g/m², blanchis	5209.22
Other countries			477	4	Autres pays	
Total			477	4	Total	
5209.29 Woven fabrics of cotton, ≥85%, more than 200 g/m², bleached, nes	KGM		KGM		Tissus de coton, ≥85%, >200g/m², blanchis, nda	5209.29
Other countries	3 912	25	4 185	27	Autres pays	
Total	3 912	25	4 185	27	Total	
5209.31 Plain weave cotton fabrics, ≥85%, more than 200 g/m², dyed	KGM		KGM		Tissus de coton, ≥85%, à armure toile, >200g/m², teints	5209.31
Other countries	26 915	41	39 998	141	Autres pays	
Total	26 915	41	39 998	141	Total	
5209.32 Twill weave cotton fabrics, ≥85%, more than 200 g/m², dyed	KGM		KGM		Tissus de coton, ≥85%, à armure sergé, >200g/m², teints	5209.32
Other countries			4 848	34	Autres pays	
Total			4 848	34	Total	
5209.39 Woven fabrics of cotton, ≥85%, more than 200 g/m², dyed, nes	KGM		KGM		Tissus de coton, ≥85%, >200g/m², teints, nda	5209.39
Other countries	98	2	271	5	Autres pays	
Total	98	2	271	5	Total	
5209.41 Plain weave cotton fabrics, ≥85%, more than 200 g/m², yarn dyed	KGM		KGM		Tissus de coton, ≥85%, à armure toile, >200g/m², fils de diverses couleurs	5209.41
Other countries			140	2	Autres pays	
Total			140	2	Total	
5209.42 Denim fabrics of cotton, ≥85%, more than 200 g/m²	KGM		KGM		Tissus dits "Denim", ≥85% de coton, >200g/m²	5209.42
United States	1 122 888	8,308	3 798 932	27,400	États-Unis	
Hong Kong	83 597	675	371 853	2,865	Hong Kong	

TABLE 3. DOMESTIC EXPORTS BY COMMODITY AND COUNTRY, H.S. BASED
TABLEAU 3. EXPORTATIONS NATIONALES PAR MARCHANDISE ET PAYS, BASE DU S.H.

Commodity/Country	May 1997 Mai 1997 Quantity Quantité	May 1997 Mai 1997 Value Valeur $'000	Cumulative Totals Totaux cumulatifs Quantity Quantité	Cumulative Totals Totaux cumulatifs Value Valeur $'000	Marchandise/Pays	
(Cont'd)					(Suite)	
5209.42 Denim fabrics of cotton, ≥85%, more than 200 g/m²	KGM		KGM		Tissus dits "Denim", ≥85% de coton, >200g/m²	5209.42
Chile	22 826	129	66 836	376	Chili	
Other countries			55 405	365	Autres pays	
Total	1 229 311	9,113	4 293 026	31,007	Total	
5209.43 Twill weave cotton fabrics, o/t denim, ≥85%, more than 200 g/m², yarn dyed	KGM		KGM		Tissus de coton, ≥85%, à armure sergé, a/q le denim, >200g/m², fils div coul	5209.43
Other countries	3 137	23	6 053	67	Autres pays	
Total	3 137	23	6 053	67	Total	
5209.51 Plain weave cotton fabrics, ≥85%, more than 200 g/m², printed	KGM		KGM		Tissus de coton, ≥85%, à armure toile, >200g/m², imprimés	5209.51
Other countries			22	1	Autres pays	
Total			22	1	Total	
5209.59 Woven fabrics of cotton, ≥85%, more than 200 g/m², printed, nes	KGM		KGM		Tissus de coton, ≥85%, >200g/m², imprimés, nda	5209.59
Other countries	1 814	7	2 583	20	Autres pays	
Total	1 814	7	2 583	20	Total	
5210.11 Plain weave cotton fab, <85% mixed with m-m fib, not more than 200 g/m², unbl	KGM		KGM		Tissus de coton, mélangés avec fib syn/arti, armure toile, ≤200g/m², écrus, nda	5210.11
United States	4 342	72	29 067	461	États-Unis	
Total	4 342	72	29 067	461	Total	
5210.12 Twill weave cotton fab, <85% mixed with m-m fib, not more than 200 g/m², unbl	KGM		KGM		Tissus de coton, mélangés avec fib syn/arti, armure sergé, ≤200g/m², écrus, nda	5210.12
Other countries			433	3	Autres pays	
Total			433	3	Total	
5210.19 Woven fabrics of cotton, <85% mixed with m-m fib, ≤ 200 g/m², unbl, nes	KGM		KGM		Tissus de coton, mélangés avec fib syn/arti, ≤200g/m², écrus, nda	5210.19
United States	23 098	241	89 418	884	États-Unis	
Total	23 098	241	89 418	884	Total	
5210.21 Plain weave cotton fab, <85% mixed with m-m fib, not more than 200 g/m², bl	KGM		KGM		Tissus de coton, mélangés avec fib syn/arti, arm toile, ≤200g/m², bl, nda	5210.21
United States	26 760	187	108 969	864	États-Unis	
Total	26 760	187	108 969	864	Total	
5210.29 Woven fabrics of cotton, <85% mixed with m-m fib, ≤ 200 g/m², bl, nes	KGM		KGM		Tissus de coton, mélangés avec fib syn/arti, ≤200g/m², bl, nda	5210.29
Other countries	70		70		Autres pays	
Total	70		70		Total	
5210.31 Plain weave cotton fab, <85% mixed with m-m fib, not more than 200 g/m², dyed	KGM		KGM		Tissus de coton, mélangés avec fib syn/arti, arm toile, ≤200g/m², teints, nda	5210.31
Other countries			9 268	27	Autres pays	
Total			9 268	27	Total	
5210.32 Twill weave cotton fab, <85% mixed with m-m fib, not more than 200 g/m², dyed	KGM		KGM		Tissus de coton, mélangés avec fib syn/arti, arm sergé, ≤200g/m², teints, nda	5210.32
Other countries			337	2	Autres pays	
Total			337	2	Total	
5210.39 Woven fabrics of cotton, <85% mixed with m-m fib, ≤ 200 g/m², dyed, nes	KGM		KGM		Tissus de coton, mélangés avec fib syn/arti, ≤200g/m², teints, nda	5210.39
Other countries			2 319	24	Autres pays	
Total			2 319	24	Total	
5210.41 Plain weave cotton fab, <85% mixed w m-m fib, not more than 200 g/m², yarn dyed	KGM		KGM		Tissus de coton, mélangés/fib syn/arti, arm toile, ≤200g/m², fils div cou, nda	5210.41
United States	1 982	31	18 677	275	États-Unis	
Other countries			246	3	Autres pays	
Total	1 982	31	18 923	278	Total	
5210.49 Woven fabrics of cotton, <85% mixed w m-m fib, ≤ 200 g/m², yarn dyed, nes	KGM		KGM		Tissus de coton, mélangés/fib syn/arti, ≤200g/m², fils diverses couleurs, nda	5210.49
Other countries			623	13	Autres pays	
Total			623	13	Total	
5210.51 Plain weave cotton fab, <85% mixed w m-m fib, not more than 200 g/m², printed	KGM		KGM		Tissus de coton, mélangés avec fib syn/arti, armure toile, ≤200g/m², impr, nda	5210.51
Other countries			754	8	Autres pays	
Total			754	8	Total	
5210.59 Woven fabrics of cotton, <85% mixed with m-m fib, ≤ 200 g/m², printed, nes	KGM		KGM		Tissus de coton, mélangés avec fib syn/arti, ≤200g/m², imprimés, nda	5210.59
Other countries			4		Autres pays	
Total			4		Total	

Commodity/Country	May 1997 Mai 1997 Quantity Quantité	May 1997 Mai 1997 Value Valeur $'000	Cumulative Totals Totaux cumulatifs Quantity Quantité	Cumulative Totals Totaux cumulatifs Value Valeur $'000	Marchandise/Pays
5211.11 Plain weave cotton fab, <85% mixed with m-m fib, more than 200 g/m², unbleached	KGM		KGM		Tissus de coton, mélangés avec fib syn/arti, armure toile, >200g/m², écrus, nda 5211.11
Other countries			40	1	Autres pays
Total			40	1	Total
5211.19 Woven fabrics of cotton, <85% mixed with m-m fib, more than 200 g/m², unbl, nes	KGM		KGM		Tissus de coton, mélangés avec fib syn/arti, >200g/m², écrus, nda 5211.19
United States	77 284	671	462 523	3,939	États-Unis
Total	77 284	671	462 523	3,939	Total
5211.21 Plain weave cotton fab, <85% mixed with m-m fib, more than 200 g/m², bleached	KGM		KGM		Tissus de coton, mélangés avec fib syn/arti, armure toile, >200g/m², bl, nda 5211.21
United States	67 168	469	323 888	2,304	États-Unis
Total	67 168	469	323 888	2,304	Total
5211.29 Woven fabrics of cotton, <85% mixed with m-m fib, more than 200 g/m², bl, nes	KGM		KGM		Tissus de coton, mélangés avec fib syn/arti, >200g/m², bl, nda 5211.29
Other countries	78	1	8 586	86	Autres pays
Total	78	1	8 586	86	Total
5211.39 Woven fabrics of cotton, <85% mixed with m-m fib, more than 200 g/m², dyed, nes	KGM		KGM		Tissus de coton, mélangés avec fib syn/arti, >200g/m², teints, nda 5211.39
Other countries	200	2	7 783	77	Autres pays
Total	200	2	7 783	77	Total
5211.49 Woven fabrics of cotton, <85% mixed with m-m fib, >200 g/m², yarn dyed, nes	KGM		KGM		Tissus de coton, mélangés/fib syn/arti, >200g/m², fils diverses couleurs, nda 5211.49
United States	38 078	547	187 789	2,624	États-Unis
Other countries			10 482	125	Autres pays
Total	38 078	547	198 271	2,749	Total
5211.51 Plain weave cotton fab, <85% mixed with m-m fib, more than 200 g/m², printed	KGM		KGM		Tissus de coton, mélangés avec fib syn/arti, armure toile, >200g/m², impr, nda 5211.51
Other countries	1		240	4	Autres pays
Total	1		240	4	Total
5211.59 Woven fabrics of cotton, <85% mixed w m-m fib, more than 200 g/m², printed,nes	KGM		KGM		Tissus de coton, mélangés avec fib syn/arti, >200g/m², imprimés, nda 5211.59
Other countries	2 604	47	25 494	246	Autres pays
Total	2 604	47	25 494	246	Total
5212.11 Woven fabrics of cotton, weighing not more than 200 g/m², unbleached, nes	KGM		KGM		Tissus de coton, d'un poids n'excédant pas 200g/m², écrus, nda 5212.11
Other countries	1		1		Autres pays
Total	1		1		Total
5212.15 Woven fabrics of cotton, weighing not more than 200 g/m², printed, nes	KGM		KGM		Tissus de coton, d'un poids n'excédant pas 200g/m², imprimés, nda 5212.15
Other countries			36	1	Autres pays
Total			36	1	Total
5212.21 Woven fabrics of cotton, weighing more than 200 g/m², unbleached, nes	KGM		KGM		Tissus de coton, d'un poids excédant 200g/m², écrus, nda 5212.21
Other countries			2 491	23	Autres pays
Total			2 491	23	Total
5212.23 Woven fabrics of cotton, weighing more than 200 g/m², dyed, nes	KGM		KGM		Tissus de coton, d'un poids excédant 200g/m², teints, nda 5212.23
Other countries	821	13	6 842	104	Autres pays
Total	821	13	6 842	104	Total
5212.25 Woven fabrics of cotton, weighing more than 200 g/m², printed, nes	KGM		KGM		Tissus de coton, d'un poids excédant 200g/m², imprimés, nda 5212.25
Other countries	14		502	4	Autres pays
Total	14		502	4	Total
5301.30 Flax tow and waste (including yarn waste and garnetted stock)	KGM		KGM		Étoupes et déchets de lin 5301.30
United States	8 777 439	3,529	35 982 545	14,016	États-Unis
Total	8 777 439	3,529	35 982 545	14,016	Total
5303.10 Jute and other textile bast fibres, raw or retted	KGM		KGM		Jute et autres fibres textiles libériennes, bruts ou rouis 5303.10
Other countries			11 501	16	Autres pays
Total			11 501	16	Total
5303.90 Jute and other tex bast fib, not spun, nes; tow and waste of these fibres	KGM		KGM		Jute et autres fib tex libériennes, non filés, nda; étoupes & déchets de ces fib 5303.90
Other countries			14 762	20	Autres pays
Total			14 762	20	Total
5305.19 Coconut (coir) fibre,processed not spun; tow, noils and waste of coconut fibres	KGM		KGM		Fibres de coco (coir), non filées, nda; étoupes et déchets de coco 5305.19
Other countries			544	1	Autres pays
Total			544	1	Total

TABLE 3. DOMESTIC EXPORTS BY COMMODITY AND COUNTRY, H.S. BASED
TABLEAU 3. EXPORTATIONS NATIONALES PAR MARCHANDISE ET PAYS, BASE DU S.H.

Commodity/Country	May 1997 Mai 1997 Quantity Quantité	May 1997 Mai 1997 Value Valeur $'000	Cumulative Totals Totaux cumulatifs Quantity Quantité	Cumulative Totals Totaux cumulatifs Value Valeur $'000	Marchandise/Pays	
5306.10 Flax yarn, single	KGM		KGM		Fils de lin, simple	5306.10
Other countries	2 937	11	14 316	53	Autres pays	
Total	2 937	11	14 316	53	Total	
5307.10 Yarn of jute or of other textile bast fibres, single	KGM		KGM		Fils de jute ou d'autres fibres textiles libériennes, simples	5307.10
Other countries	449	2	3 219	14	Autres pays	
Total	449	2	3 219	14	Total	
5309.11 Woven fabrics, containing 85% or more by weight of flax, unbleached or bl	KGM		KGM		Tissus de lin, contenant au moins 85% en poids de lin, écrus ou blanchis	5309.11
Other countries			7		Autres pays	
Total			7		Total	
5309.19 Woven fabrics, containing 85% or more by weight of flax, o/t unbl or bl	KGM		KGM		Tissus de lin, contenant au moins 85% en poids de lin, nda	5309.19
Other countries	6 597	37	6 597	37	Autres pays	
Total	6 597	37	6 597	37	Total	
5309.29 Woven fabrics of flax, containing <85% by weight of flax, o/t unbl or bl	KGM		KGM		Tissus de lin, contenant moins de 85% en poids de lin, nda	5309.29
Other countries			1 776	7	Autres pays	
Total			1 776	7	Total	
5310.10 Woven fabrics of jute or of other textile bast fibres, unbleached	KGM		KGM		Tissus de jute ou d'autres fibres textiles libériennes, écrus	5310.10
Other countries			3 362	8	Autres pays	
Total			3 362	8	Total	
5310.90 Woven fabrics of jute or of other textile bast fibres, o/t unbleached	KGM		KGM		Tissus de jute ou d'autres fibres textiles libériennes, autre qu'écrus	5310.90
Other countries	402	2	29 875	68	Autres pays	
Total	402	2	29 875	68	Total	
5311.00 Woven fabrics of other vegetable textile fibres; woven fabrics of paper yarn	KGM		KGM		Tissus de fibre textiles végétales, nda tissus de fils de papier	5311.00
Other countries	109		218	2	Autres pays	
Total	109		218	2	Total	
5401.10 Sewing thread of synthetic filaments	KGM		KGM		Fils à coudre de filaments synthétiques	5401.10
United States	15 527	251	61 979	1,082	États-Unis	
Other countries	1 000	15	1 360	25	Autres pays	
Total	16 527	267	63 339	1,107	Total	
5401.20 Sewing thread of artificial filaments	KGM		KGM		Fils à coudre de filaments artificiels	5401.20
Other countries			22		Autres pays	
Total			22		Total	
5402.10 High tenacity yarn (o/t sewing thread), nylon/other polyamides fi, not put up	KGM		KGM		Fils à haute ténacité de filaments de nylon ou d'autres polyamides, nda	5402.10
United States	99 568	644	605 407	3,765	États-Unis	
Ireland	21 041	143	42 912	292	Irlande	
Belgium	67 783	595	109 931	884	Belgique	
Germany	88 981	854	233 160	2,044	Allemagne	
Spain			164 094	1,043	Espagne	
Singapore	35 063	246	87 246	573	Singapour	
Japan			69 169	513	Japon	
Korea, South	32 356	286	73 597	593	Corée du Sud	
Philippines			144 500	443	Philippines	
Taiwan			94 161	303	Taiwan	
Thailand			229 247	992	Thaïlande	
Mexico	72 309	612	298 651	1,973	Mexique	
Other countries	5 459	47	93 628	552	Autres pays	
Total	422 560	3,430	2 245 703	13,975	Total	
5402.20 High tenacity yarn (o/t sewing thread), of polyester filaments, not put up	KGM		KGM		Fils à haute ténacité de filaments de polyesters, nda	5402.20
United States	3 062	44	20 856	252	États-Unis	
Other countries			1 092	31	Autres pays	
Total	3 062	44	21 948	284	Total	
5402.31 Textured yarn nes, of nylon or other polyamides fi, ≤50 tex/s.y., not put up	KGM		KGM		Fils texturés de filaments de nylon ou d'autres polyamides ≤50tex/f simples nda	5402.31
Other countries	89	2	15 962	108	Autres pays	
Total	89	2	15 962	108	Total	
5402.32 Textured yarn nes, of nylon or other polyamides fi, >50 tex/s.y.,not put up	KGM		KGM		Fils texturés de filaments de nylon ou d'autres polyamides >50tex/f simples nda	5402.32
United States	2 166 651	10,005	15 963 974	65,037	États-Unis	
Ireland			43 331	291	Irlande	
Australia	104 839	539	529 922	2,249	Australie	
Other countries			645	13	Autres pays	
Total	2 271 490	10,544	16 537 872	67,591	Total	

Commodity/Country	May 1997 Mai 1997 Quantity Quantité	May 1997 Mai 1997 Value Valeur $'000	Cumulative Totals Totaux cumulatifs Quantity Quantité	Cumulative Totals Totaux cumulatifs Value Valeur $'000	Marchandise/Pays
5402.33 Textured yarn nes, of polyester filaments, not put up for retail sale	KGM		KGM		Fils texturés de filaments de polyesters nda 5402.33
United States	60 295	381	236 632	1,312	États-Unis
Other countries			15 737	33	Autres pays
Total	60 295	381	252 369	1,346	Total
5402.39 Textured yarn of synthetic filaments, nes, not put up	KGM		KGM		Fils texturés de filaments synthétiques nda 5402.39
United States	200 026	698	1 421 263	4,524	États-Unis
Saudi Arabia	14 140	52	443 612	1,622	Arabie Saoudite
Australia	107 446	540	594 216	2,779	Australie
Other countries	4 559	14	96 823	382	Autres pays
Total	326 171	1,305	2 555 914	9,309	Total
5402.41 Yarn of nylon or other polyamides fi, single, untwisted, nes, not put up	KGM		KGM		Fils de filaments de nylon ou d'autres polyamides, simples, sans torsion, nda 5402.41
United States	2 613 032	15,520	12 744 143	74,993	États-Unis
Other countries			12 407	45	Autres pays
Total	2 613 032	15,520	12 756 550	75,039	Total
5402.42 Yarn of polyester filaments, partially oriented, single, nes, not put up	KGM		KGM		Fils de filaments de polyesters, partiellement orientés, simples, nda 5402.42
Other countries			6 972	50	Autres pays
Total			6 972	50	Total
5402.43 Yarn of polyester filaments, single, untwisted, nes, not put up	KGM		KGM		Fils de filaments de polyesters, simples, sans torsion, nda 5402.43
Other countries			5 845	79	Autres pays
Total			5 845	79	Total
5402.49 Yarn of synthetic filaments, single, untwisted, nes, not put up	KGM		KGM		Fils de filaments synthétiques, simples sans torsion, nda 5402.49
Other countries	6 106	19	23 777	236	Autres pays
Total	6 106	19	23 777	236	Total
5402.51 Yarn of nylon or other polyamides fi, single, >50 turns/m, not put up	KGM		KGM		Fils de filaments de nylon ou d'autres polyamides, simples, avec torsion, nda 5402.51
Other countries			15		Autres pays
Total			15		Total
5402.52 Yarn of polyester filaments, single, >50 turns per metre, not put up	KGM		KGM		Fils de filaments de polyesters, simples avec torsion, nda 5402.52
Other countries			7 397	53	Autres pays
Total			7 397	53	Total
5402.59 Yarn of synthetic filaments, single, >50 turns per metre, nes, not put up	KGM		KGM		Fils de filaments synthétiques, simples, avec torsion, nda 5402.59
Other countries	215	12	215	12	Autres pays
Total	215	12	215	12	Total
5402.61 Yarn of nylon or other polyamides fi, multiple, nes, not put up	KGM		KGM		Fils de filaments de nylon ou d'autres polyamides, retors ou câblés, nda 5402.61
United States	16 585	115	156 202	928	États-Unis
Other countries	12 722	157	12 722	157	Autres pays
Total	29 307	272	168 924	1,085	Total
5402.62 Yarn of polyester filaments, multiple, nes, not put up	KGM		KGM		Fils de filaments de polyesters, retors ou câblés, nda 5402.62
Other countries	210	2	12 856	73	Autres pays
Total	210	2	12 856	73	Total
5402.69 Yarn of synthetic filaments, multiple, nes, not put up	KGM		KGM		Fils de filaments synthétiques, retors ou câblés, nda 5402.69
Other countries	15 439	63	44 648	225	Autres pays
Total	15 439	63	44 648	225	Total
5403.33 Yarn of cellulose acetate filaments, single, nes, not put up	KGM		KGM		Fils de filaments d'acétate de cellulose, simples, nda 5403.33
United States	668 017	4,063	3 941 471	23,098	États-Unis
Belgium	74 050	536	154 642	1,230	Belgique
Korea, South	319 163	2,098	1 983 365	13,085	Corée du Sud
Total	1 061 230	6,697	6 079 478	37,414	Total
5403.39 Yarn of artificial filaments, single, nes, not put up	KGM		KGM		Fils de filaments artificiels, simples, nda 5403.39
Other countries			7 485	16	Autres pays
Total			7 485	16	Total
5403.41 Yarn of viscose rayon filaments, multiple, nes, not put up	KGM		KGM		Fils de filaments de rayonne viscose, retors ou câblés, nda 5403.41
United States	6 582	154	40 905	766	États-Unis
Total	6 582	154	40 905	766	Total

TABLE 3. DOMESTIC EXPORTS BY COMMODITY AND COUNTRY, H.S. BASED
TABLEAU 3. EXPORTATIONS NATIONALES PAR MARCHANDISE ET PAYS, BASE DU S.H.

Commodity/Country	May 1997 Mai 1997		Cumulative Totals Totaux cumulatifs		Marchandise/Pays	
	Quantity Quantité	Value Valeur $'000	Quantity Quantité	Value Valeur $'000		
5404.10 Synthetic mono, ≥67 dtex, no cross sectional dimension exceeds 1 mm	KGM		KGM		Monofilament syn, ≥67dtex, dimension de coupe transversale n'excède pas 1mm	5404.10
United States	192 244	3,865	989 410	19,602	États-Unis	
Australia			15 284	259	Australie	
Other countries			6 705	194	Autres pays	
Total	192 244	3,865	1 011 399	20,056	Total	
5404.90 Strip and the like of syn tex materials of an apparent width not exceeding 5 mm	KGM		KGM		Lames et formes similaires, matières textiles synthétiques, largeur ≤5mm	5404.90
United States	67 997	703	309 993	3,161	États-Unis	
Other countries			21 737	48	Autres pays	
Total	67 997	703	331 730	3,209	Total	
5406.10 Yarn of synthetic filament (o/t sewing thread), put up for retail sale	KGM		KGM		Fils de filaments synthétiques, a/q les fils à coudre, pour la vente au détail	5406.10
Other countries	6 626	164	6 922	169	Autres pays	
Total	6 626	164	6 922	169	Total	
5406.20 Yarn of artificial filament (o/t sewing thread), put up for retail sale	KGM		KGM		Fils de filaments artificiels, a/q les fils à coudre, pour la vente au détail	5406.20
Other countries			618	5	Autres pays	
Total			618	5	Total	
5407.10 Woven fabrics of high tenacity fi yarns of nylon other polyamides/polyesters	KGM		KGM		Tissus de filaments à haute tenacité, de nylon, d'autres polyamides ou polyesters	5407.10
United States	14 523	602	69 288	2,608	États-Unis	
Other countries	2 000	15	31 571	333	Autres pays	
Total	16 523	617	100 859	2,942	Total	
5407.20 Woven fabrics obtained from strip or the like of synthetic textile materials	KGM		KGM		Tissus de lames ou formes similaires en matières textiles synthétiques	5407.20
United States	519 310	2,302	2 452 778	10,131	États-Unis	
Other countries			19 380	87	Autres pays	
Total	519 310	2,302	2 472 158	10,219	Total	
5407.30 Fabrics specified in Note 9 to Section XI (layers of parallel syn tex yarns)	KGM		KGM		Tissus visés à la note 9 de la sectionXI (nappes de fils syn parallélisés)	5407.30
Other countries			1 424	13	Autres pays	
Total			1 424	13	Total	
5407.41 Woven fabrics, ≥85% of nylon/other polyamides filaments, unbl or bl, nes	KGM		KGM		Tissus de fil de nylon ou d'autres polyamides, ≥85%, écrus ou blanchis, nda	5407.41
United States	13 309	307	96 053	3,138	États-Unis	
Total	13 309	307	96 053	3,138	Total	
5407.42 Woven fabrics, ≥85% of nylon/other polyamides filaments, dyed, nes	KGM		KGM		Tissus de fil de nylon ou d'autres polyamides, ≥85%, teints, nda	5407.42
United States	88 852	1,690	568 012	11,506	États-Unis	
Other countries	4 965	154	48 330	1,127	Autres pays	
Total	93 817	1,844	616 342	12,633	Total	
5407.44 Woven fabrics, ≥85% of nylon/other polyamides filaments, printed, nes	KGM		KGM		Tissus de fil de nylon ou d'autres polyamides, ≥85%, imprimés, nda	5407.44
Other countries	3 559	28	3 935	63	Autres pays	
Total	3 559	28	3 935	63	Total	
5407.51 Woven fabrics, ≥85% of textured polyester filaments, unbl or bl, nes	KGM		KGM		Tissus de fil de polyester texturés, ≥85%, écrus ou blanchis, nda	5407.51
United States	7 839	99	118 125	1,778	États-Unis	
Total	7 839	99	118 125	1,778	Total	
5407.52 Woven fabrics, ≥85% of textured polyester filaments, dyed, nes	KGM		KGM		Tissus de fil de polyester texturés, ≥85%, teints, nda	5407.52
United States	82 161	1,129	641 041	8,336	États-Unis	
Other countries	1 374	23	9 592	142	Autres pays	
Total	83 535	1,152	650 633	8,479	Total	
5407.53 Woven fabrics, ≥85% of textured polyester filaments, yarn dyed, nes	KGM		KGM		Tissus de fil de polyester texturés, ≥85%, en fils de diverses couleurs, nda	5407.53
United States	40 949	622	79 561	1,211	États-Unis	
Other countries			230	3	Autres pays	
Total	40 949	622	79 791	1,215	Total	
5407.54 Woven fabrics, ≥85% of textured polyester filaments, printed, nes	KGM		KGM		Tissus de fil de polyester texturés, ≥85%, imprimés, nda	5407.54
Other countries	2 275	39	5 018	81	Autres pays	
Total	2 275	39	5 018	81	Total	
5407.61 Woven fabrics, ≥ 85% of non-textured polyester filaments	KGM		KGM		Tissus de fil de polyester non texturés, ≥85%	5407.61
United States	55 849	1,488	276 992	7,341	États-Unis	
United Kingdom	2 608	59	34 971	301	Royaume-Uni	
Finland	31 756	253	45 923	366	Finlande	
Israel			34 348	283	Israël	

Commodity/Country	May 1997 Mai 1997 Quantity Quantité	May 1997 Mai 1997 Value Valeur $'000	Cumulative Totals Totaux cumulatifs Quantity Quantité	Cumulative Totals Totaux cumulatifs Value Valeur $'000	Marchandise/Pays
(Cont'd)					(Suite)
5407.61 Woven fabrics, ≥ 85% of non-textured polyester filaments	KGM		KGM		Tissus de fil de polyester non texturés, ≥85% 5407.61
Hong Kong	876	20	76 519	682	Hong Kong
China, P. Rep.	16 424	182	21 341	286	Chine, Rép. pop.
Other countries	25 665	279	218 038	1,600	Autres pays
Total	133 178	2,285	708 132	10,862	Total
5407.69 Woven fabrics, ≥85% of polyester filaments, nes	KGM		KGM		Tissus de fil de polyester, ≥85%, nda 5407.69
Other countries	1 745	59	5 040	159	Autres pays
Total	1 745	59	5 040	159	Total
5407.71 Woven fabrics, ≥85% of synthetic filaments, unbleached or bleached, nes	KGM		KGM		Tissus de fil synthétiques, ≥85%, écrus ou blanchis, nda 5407.71
Other countries	196	5	1 761	17	Autres pays
Total	196	5	1 761	17	Total
5407.72 Woven fabrics, ≥85% of synthetic filaments, dyed, nes	KGM		KGM		Tissus de fil synthétiques, ≥85%, teints, nda 5407.72
United States	63 991	254	389 132	1,625	États-Unis
Total	63 991	254	389 132	1,625	Total
5407.73 Woven fabrics, ≥85% of synthetic filaments, yarn dyed, nes	KGM		KGM		Tissus de fil synthétiques, ≥85%, en fils de diverses couleurs, nda 5407.73
United States	30 186	484	145 640	2,318	États-Unis
Other countries			2 500	29	Autres pays
Total	30 186	484	148 140	2,348	Total
5407.74 Woven fabrics, ≥85% of synthetic filaments, printed, nes	KGM		KGM		Tissus de fil synthétiques, ≥85%, imprimés, nda 5407.74
Other countries			48		Autres pays
Total			48		Total
5407.81 Woven fabrics of synthetic filaments, <85% mixed with cotton, unbl or bl, nes	KGM		KGM		Tissus de fil synthétiques, <85% mélangés avec coton, écrus ou blanchis, nda 5407.81
United States	39 678	459	143 745	1,636	États-Unis
Total	39 678	459	143 745	1,636	Total
5407.82 Woven fabrics of synthetic filaments, <85% mixed with cotton, dyed, nes	KGM		KGM		Tissus de fil synthétiques, <85% mélangés avec coton, teints, nda 5407.82
United States	797	24	18 069	283	États-Unis
Total	797	24	18 069	283	Total
5407.83 Woven fabrics of synthetic filaments, <85% mixed with cotton, yarn dyed, nes	KGM		KGM		Tissus de fil synthétiques, <85% mélangés avec coton, fils div couleurs, nda 5407.83
United States	22 788	379	45 072	712	États-Unis
Other countries			140	2	Autres pays
Total	22 788	379	45 212	714	Total
5407.84 Woven fabrics of synthetic filaments, <85% mixed with cotton, printed, nes	KGM		KGM		Tissus de fil synthétiques, <85% mélangés avec coton, imprimés, nda 5407.84
Other countries	1 003	15	11 326	142	Autres pays
Total	1 003	15	11 326	142	Total
5407.91 Woven fabrics of synthetic filaments, unbleached or bleached, nes	KGM		KGM		Tissus de filaments synthétiques, écrus ou blanchis, nda 5407.91
United States	120 704	1,277	509 793	4,851	États-Unis
Other countries			2 462	27	Autres pays
Total	120 704	1,277	512 255	4,878	Total
5407.92 Woven fabrics of synthetic filaments, dyed, nes	KGM		KGM		Tissus de filaments synthétiques, teints, nda 5407.92
United States	9 241	137	38 008	682	États-Unis
Other countries	270	5	4 140	30	Autres pays
Total	9 511	143	42 148	712	Total
5407.93 Woven fabrics of synthetic filaments, yarn dyed, nes	KGM		KGM		Tissus de filaments synthétiques, en fils de diverses couleurs, nda 5407.93
United States	33 685	578	104 042	1,581	États-Unis
Total	33 685	578	104 042	1,581	Total
5407.94 Woven fabrics of synthetic filaments, printed, nes	KGM		KGM		Tissus de filaments synthétiques, imprimés, nda 5407.94
United States	12 541	246	105 373	1,486	États-Unis
Other countries			400	22	Autres pays
Total	12 541	246	105 773	1,508	Total
5408.21 Woven fabrics, ≥85% of artificial fi or strip of art tex mat, unbl/bl, nes	KGM		KGM		Tissus de fil arti ou de lames tex arti, ≥85%, écrus ou blanchis, nda 5408.21
Other countries			1 011	8	Autres pays
Total			1 011	8	Total

TABLE 3. DOMESTIC EXPORTS BY COMMODITY AND COUNTRY, H.S. BASED
TABLEAU 3. EXPORTATIONS NATIONALES PAR MARCHANDISE ET PAYS, BASE DU S.H.

Commodity/Country	May 1997 Mai 1997 Quantity Quantité	May 1997 Mai 1997 Value Valeur $'000	Cumulative Totals Totaux cumulatifs Quantity Quantité	Cumulative Totals Totaux cumulatifs Value Valeur $'000	Marchandise/Pays	
5408.22 Woven fabrics, ≥85% of artificial fi or strip of art tex mat, dyed, nes	KGM		KGM		Tissus de fil arti ou de lames tex arti, ≥85%, teints, nda	5408.22
United States	4 341	139	14 315	301	États-Unis	
Other countries			2 351	53	Autres pays	
Total	4 341	139	16 666	355	Total	
5408.23 Woven fabrics, ≥85% of artificial fi or strip of art tex mat, y dyed, nes	KGM		KGM		Tissus de fil arti ou de lames tex arti, ≥85%, fils div couleurs, nda	5408.23
Other countries			24		Autres pays	
Total			24		Total	
5408.32 Woven fabrics of artificial filaments, dyed, nes	KGM		KGM		Tissus de fil arti ou de lames tex arti, <85%, teints, nda	5408.32
Other countries			7 806	41	Autres pays	
Total			7 806	41	Total	
5408.33 Woven fabrics of artificial filaments, yarn dyed, nes	KGM		KGM		Tissus de fil arti ou de lames tex arti, <85%, fils div couleurs, nda	5408.33
Other countries	196	2	1 605	18	Autres pays	
Total	196	2	1 605	18	Total	
5408.34 Woven fabrics of artificial filaments, printed, nes	KGM		KGM		Tissus de fil arti ou de lames tex arti, <85%, imprimés, nda	5408.34
Other countries	9		337	10	Autres pays	
Total	9		337	10	Total	
5501.10 Filament tow of nylon or other polyamides	KGM		KGM		Câbles de filaments de nylon ou d'autres polyamides	5501.10
Other countries			41 757	64	Autres pays	
Total			41 757	64	Total	
5502.00 Artificial filament tow	KGM		KGM		Câbles de filaments artificiels	5502.00
Hong Kong	179 706	1,112	2 250 642	13,308	Hong Kong	
India			113 884	641	Inde	
Pakistan	39 525	220	177 625	973	Pakistan	
China, P. Rep.	498 989	2,727	5 884 716	31,876	Chine, Rép. pop.	
Indonesia	59 621	339	158 868	886	Indonésie	
Korea, South	116 541	621	906 926	5,076	Corée du Sud	
Taiwan			399 008	2,673	Taiwan	
Thailand	38 957	224	482 829	2,714	Thaïlande	
Vietnam	59 992	319	457 540	2,604	Viêt-Nam	
Australia	28 769	192	333 024	2,016	Australie	
Other countries	634	3	62 238	334	Autres pays	
Total	1 022 734	5,762	11 227 300	63,106	Total	
5503.10 Staple fibres of nylon or other polyamides, not carded or combed	KGM		KGM		Fibres de nylon ou d'autres polyamides discontinues, non cardées ni peignées	5503.10
United States	169 223	541	786 043	2,066	États-Unis	
Total	169 223	541	786 043	2,066	Total	
5503.20 Staple fibres of polyesters, not carded or combed	KGM		KGM		Fibres de polyesters discontinues, non cardées ni peignées	5503.20
United States	2 775 763	5,506	13 844 329	27,865	États-Unis	
Other countries	10 000	14	10 000	14	Autres pays	
Total	2 785 763	5,520	13 854 329	27,879	Total	
5503.30 Staple fibres of acrylic or modacrylic, not carded or combed	KGM		KGM		Fibres d'acryliques ou modacryliques discontinues, non cardées ni peignées	5503.30
Other countries	152		152		Autres pays	
Total	152		152		Total	
5503.40 Staple fibres of polypropylene, not carded or combed	KGM		KGM		Fibres de polypropylène, discontinues, non cardées ni peignées	5503.40
China, P. Rep.	132 157	228	148 939	261	Chine, Rép. pop.	
Indonesia			248 772	468	Indonésie	
Japan	33 378	64	241 993	471	Japon	
Taiwan	55 784	115	928 286	1,918	Taiwan	
Argentina	153 386	324	577 259	1,258	Argentine	
Other countries	87 540	194	340 267	670	Autres pays	
Total	462 245	928	2 485 516	5,048	Total	
5503.90 Synthetic staple fibres, not carded or combed, nes	KGM		KGM		Fibres synthétiques discontinues, nda, non cardées ni peignées	5503.90
Other countries			33 095	263	Autres pays	
Total			33 095	263	Total	
5505.10 Waste of synthetic fibres	KGM		KGM		Déchets de fibres synthétiques	5505.10
United States	488 455	241	2 893 382	1,630	États-Unis	
Other countries			235 986	343	Autres pays	
Total	488 455	241	3 129 368	1,974	Total	
5505.20 Waste of artificial fibres	KGM		KGM		Déchets de fibres artificielles	5505.20
Other countries			31 053	10	Autres pays	
Total			31 053	10	Total	

Commodity/Country	May 1997 Mai 1997 Quantity Quantité	May 1997 Mai 1997 Value Valeur $'000	Cumulative Totals Totaux cumulatifs Quantity Quantité	Cumulative Totals Totaux cumulatifs Value Valeur $'000	Marchandise/Pays	
5506.10 Staple fibres of nylon or other polyamides, carded or combed	KGM		KGM		Fibres de nylon ou d'autres polyamides discontinues, cardées et peignées	5506.10
Other countries			4 882	27	Autres pays	
Total			4 882	27	Total	
5506.20 Staple fibres of polyesters, carded or combed	KGM		KGM		Fibres de polyesters discontinues, cardées ou peignées	5506.20
Other countries			150		Autres pays	
Total			150		Total	
5508.10 Sewing thread of synthetic staple fibres	KGM		KGM		Fils à coudre de fibres synthétiques discontinues	5508.10
United States	2 674	41	35 398	397	États-Unis	
Other countries	11 750	68	11 750	68	Autres pays	
Total	14 424	109	47 148	465	Total	
5509.11 Yarn, ≥85% of nylon or other polyamides staple fibres, single, not put up	KGM		KGM		Fils de fibres de nylon/polyamides discontinues, ≥85%, simples, nda	5509.11
United States	19 182	677	100 877	3,470	États-Unis	
Total	19 182	677	100 877	3,470	Total	
5509.12 Yarn, ≥85% of nylon or other polyamides staple fibres, multi, not put up, nes	KGM		KGM		Fils de fibres de nylon/polyamides discontinues, ≥85%, retors ou câblés, nda	5509.12
United States	9 912	445	49 843	1,679	États-Unis	
Total	9 912	445	49 843	1,679	Total	
5509.21 Yarn, ≥85% of polyester staple fibres, single, not put up	KGM		KGM		Fils de fibres de polyesters discontinues, ≥85%, simples, nda	5509.21
United States	13 895	172	56 203	719	États-Unis	
Other countries	3 685	53	25 855	265	Autres pays	
Total	17 580	225	82 058	985	Total	
5509.22 Yarn, ≥85% of polyester staple fibres, multiple, not put up, nes	KGM		KGM		Fils de fibres de polyesters discontinues, ≥85%, retors ou câblés, nda	5509.22
United States	21 091	249	51 568	504	États-Unis	
Total	21 091	249	51 568	504	Total	
5509.31 Yarn, ≥85% of acrylic or modacrylic staple fibres, single, not put up	KGM		KGM		Fils de fibres d'acryliques discontinues ≥85%, simples, nda	5509.31
United States	172 563	1,084	759 716	4,708	États-Unis	
Other countries			21 397	81	Autres pays	
Total	172 563	1,084	781 113	4,790	Total	
5509.32 Yarn, ≥85% of acrylic or modacrylic staple fibres, multiple, not put up, nes	KGM		KGM		Fils de fibres d'acryliques discontinues ≥85%, retors ou câblés, nda	5509.32
United States	86 906	802	368 733	3,406	États-Unis	
Other countries			51 481	91	Autres pays	
Total	86 906	802	420 214	3,498	Total	
5509.41 Yarn, ≥85% of other synthetic staple fibres, single, not put up	KGM		KGM		Fils de fibres synthétiques discontinues ≥85%, simples, nda	5509.41
United States	42 829	293	104 320	712	États-Unis	
Other countries	12 172	22	12 172	22	Autres pays	
Total	55 001	316	116 492	734	Total	
5509.42 Yarn, ≥85% of other synthetic staple fibres, multiple, not put up, nes	KGM		KGM		Fils de fibres synthétiques discontinues ≥85%, retors ou câblés, nda	5509.42
United States	10 693	118	61 899	652	États-Unis	
Other countries	9 727	33	32 210	111	Autres pays	
Total	20 420	151	94 109	764	Total	
5509.52 Yarn of polyester staple fib mixed w/ wool or fine animal hair,not put up, nes	KGM		KGM		Fils de fibres de polyesters discontinues, mélangées avec laine/poils, nda	5509.52
United States	2 565	53	15 234	323	États-Unis	
Total	2 565	53	15 234	323	Total	
5509.53 Yarn of polyester staple fibres mixed with cotton, not put up, nes	KGM		KGM		Fils de fibres de polyesters discontinues, mélangées avec du coton, nda	5509.53
United States	161 176	629	623 981	2,511	États-Unis	
Other countries			74 263	183	Autres pays	
Total	161 176	629	698 244	2,695	Total	
5509.59 Yarn of polyester staple fibres, not put up, nes	KGM		KGM		Fils de fibres de polyesters discontinues, nda	5509.59
Other countries			5 741	81	Autres pays	
Total			5 741	81	Total	
5509.61 Yarn of acrylic staple fib mixed with wool or fine animal hair,not put up, nes	KGM		KGM		Fils de fibres d'acryliques discontinues mélangées avec laine/poils fins, nda	5509.61
United States	7 003	130	25 236	439	États-Unis	
Other countries			3 000	12	Autres pays	
Total	7 003	130	28 236	452	Total	

TABLE 3. DOMESTIC EXPORTS BY COMMODITY AND COUNTRY, H.S. BASED
TABLEAU 3. EXPORTATIONS NATIONALES PAR MARCHANDISE ET PAYS, BASE DU S.H.

Commodity/Country	May 1997 Mai 1997 Quantity Quantité	May 1997 Mai 1997 Value Valeur $'000	Cumulative Totals Totaux cumulatifs Quantity Quantité	Cumulative Totals Totaux cumulatifs Value Valeur $'000	Marchandise/Pays
5509.62 Yarn of acrylic staple fibres mixed with cotton, not put up, nes	KGM		KGM		Fils de fibres d'acryliques discontinues mélangées avec du coton, nda 5509.62
United States	44 004	297	150 446	939	États-Unis
Total	44 004	297	150 446	939	Total
5509.69 Yarn of acrylic staple fibres, not put up, nes	KGM		KGM		Fils de fibres d'acryliques discontinues nda 5509.69
United States	3 598	52	21 501	304	États-Unis
Other countries			3 000	12	Autres pays
Total	3 598	52	24 501	317	Total
5509.91 Yarn of other synthetic staple fibres mixed w/wool/fine animal hair, nes	KGM		KGM		Fils de fibres synthétiques discontinues mélangées avec laine/poils fins, nda 5509.91
Other countries			20 058	134	Autres pays
Total			20 058	134	Total
5509.92 Yarn of other synthetic staple fibres mixed with cotton, not put up, nes	KGM		KGM		Fils de fibres synthétiques discontinues mélangées avec du coton, nda 5509.92
United States	26 514	98	147 620	582	États-Unis
Total	26 514	98	147 620	582	Total
5510.11 Yarn, ≥85% of artificial staple fibres, single, not put up	KGM		KGM		Fils de fibres artificielles discontinues, ≥85%, simples, nda 5510.11
United States	147 073	694	633 625	3,080	États-Unis
Total	147 073	694	633 625	3,080	Total
5510.12 Yarn, ≥85% of artificial staple fibres, multiple, not put up, nes	KGM		KGM		Fils de fibres artificielles discontinues, ≥85%, retors ou câblés, nda 5510.12
United States	1 391	13	30 906	331	États-Unis
Other countries	1 623	7	5 770	26	Autres pays
Total	3 014	21	36 676	358	Total
5510.20 Yarn of artificial staple fibres mixed w/wool/fine animal hair, not put up, nes	KGM		KGM		Fils de fibres artificielles discontinues, mélangées avec laine/poils, nda 5510.20
Other countries	574	39	574	39	Autres pays
Total	574	39	574	39	Total
5510.30 Yarn of artificial staple fibres mixed with cotton, not put up, nes	KGM		KGM		Fils de fibres artificielles discontinues, mélangées avec du coton, nda 5510.30
Other countries	609	10	4 692	81	Autres pays
Total	609	10	4 692	81	Total
5510.90 Yarn of artificial staple fibres, not put up, nes	KGM		KGM		Fils de fibres artificielles discontinues, nda 5510.90
United States	8 325	149	145 819	1,175	États-Unis
Other countries			26 706	96	Autres pays
Total	8 325	149	172 525	1,271	Total
5511.10 Yarn, ≥85% of synthetic staple fibres, o/t sewing thread, put up	KGM		KGM		Fils de fibres synthétiques discontinues ≥85%, pour la vente au détail, nda 5511.10
United States	131 918	1,715	610 899	8,248	États-Unis
Other countries	12 701	95	30 453	164	Autres pays
Total	144 619	1,810	641 352	8,412	Total
5511.20 Yarn, <85% of synthetic staple fibres, put up for retail sale, nes	KGM		KGM		Fils de fibres synthétiques discontinues <85%, pour la vente au détail, nda 5511.20
United States	6 836	114	36 793	684	États-Unis
Total	6 836	114	36 793	684	Total
5512.11 Woven fabrics, containing ≥85% of polyester staple fibres, unbl or bl	KGM		KGM		Tissus de fibres de polyesters discontinues, ≥85%, écrus ou blanchis 5512.11
United States	18 141	157	74 867	636	États-Unis
Total	18 141	157	74 867	636	Total
5512.19 Woven fabrics, containing ≥85% of polyester staple fibres, o/t unbl or bl	KGM		KGM		Tissus de fibres de polyesters discontinues, ≥85%, nda 5512.19
United States	54 434	872	243 241	4,374	États-Unis
Other countries	1 191	15	8 827	102	Autres pays
Total	55 625	888	252 068	4,477	Total
5512.21 Woven fabrics, containing ≥85% of acrylic staple fibres, unbleached or bl	KGM		KGM		Tissus de fibres d'acryliques discontinues, ≥85%, écrus ou blanchis 5512.21
Other countries	34		34		Autres pays
Total	34		34		Total
5512.29 Woven fabrics, containing ≥85% of acrylic staple fibres, o/t unbl or bl	KGM		KGM		Tissus de fibres d'acryliques discontinues, ≥85%, nda 5512.29
Other countries	1 270	19	10 853	147	Autres pays
Total	1 270	19	10 853	147	Total
5512.91 Woven fabrics, containing ≥85% of other synthetic staple fibres, unbl/bl	KGM		KGM		Tissus de fibres synthétiques discontinues, ≥85%, écrus ou blanchis, nda 5512.91
United States	12 564	814	64 352	3,804	États-Unis
Other countries			358	16	Autres pays
Total	12 564	814	64 710	3,820	Total

Commodity/Country	May 1997 Mai 1997 Quantity Quantité	May 1997 Mai 1997 Value Valeur $'000	Cumulative Totals Totaux cumulatifs Quantity Quantité	Cumulative Totals Totaux cumulatifs Value Valeur $'000	Marchandise/Pays
5512.99 Woven fabrics, containing ≥85% of other synthetic staple fib, o/t unbl/bl	KGM		KGM		Tissus de fibres synthétiques discontinues, ≥85%, nda 5512.99
United States	824	12	11 523	368	États-Unis
Other countries			3 781	59	Autres pays
Total	824	12	15 304	428	Total
5513.11 Plain weave polyester staple fib fab, <85%, mixed w/cotton, ≤170 g/m², unbl/bl	KGM		KGM		Tissus de fib de polyesters disc, mélangés/coton, arm toile ≤170g/m² écr/bl nda 5513.11
Other countries	2 888	15	17 250	123	Autres pays
Total	2 888	15	17 250	123	Total
5513.19 Woven fabrics of other syn staple fib, <85%, mixed w/cot, ≤170 g/m², unbl/bl	KGM		KGM		Tissus de fib synthétiques discontinues, mélangés/coton, ≤170g/m², écrus/bl, nda 5513.19
Other countries			1 919	33	Autres pays
Total			1 919	33	Total
5513.21 Plain weave polyester staple fibre fab, <85%, mixed w/cotton, ≤170 g/m², dyed	KGM		KGM		Tissus de fib de polyesters disc, mélangés/coton, arm toile ≤170g/m² teints nda 5513.21
Other countries	1 550	24	37 151	371	Autres pays
Total	1 550	24	37 151	371	Total
5513.29 Woven fabrics of other syn staple fib, <85% mixed w/cotton, ≤170 g/m², dyed	KGM		KGM		Tissus de fib synthétiques discontinues, mélangés/coton, ≤170g/m², teints, nda 5513.29
United States	13 388	145	70 911	869	États-Unis
Total	13 388	145	70 911	869	Total
5513.33 Woven fabrics of polyester staple fib, <85% mixed w/cot, ≤170 g/m², dyed nes	KGM		KGM		Tissus de fib de polyesters disc, mélangés/coton, ≤170g/m², div cou, nda 5513.33
Other countries	252	7	252	7	Autres pays
Total	252	7	252	7	Total
5513.39 Woven fabrics of other syn staple fib, <85% mixed w/cot, ≤170 g/m², yarn dyed	KGM		KGM		Tissus de fib synthétiques discontinues, mélangés/coton, ≤170g/m², div cou, nda 5513.39
Other countries	18		18		Autres pays
Total	18		18		Total
5513.41 Plain weave polyester staple fibre fab, <85%, mixed w/cot, ≤170 g/m², printed	KGM		KGM		Tissus de fib de polyesters disc, mélangés/coton, arm toile ≤170g/m² impr nda 5513.41
Other countries	102	1	31 469	240	Autres pays
Total	102	1	31 469	240	Total
5513.42 Twill weave polyester staple fibre fab, <85%, mixed w/cot, ≤170 g/m², printed	KGM		KGM		Tissus de fib de polyesters disc, mélangés/coton, arm sergé ≤170g/m² impr nda 5513.42
Other countries	22		22		Autres pays
Total	22		22		Total
5513.49 Woven fabrics of other syn staple fib, <85%, mixed w/cot, ≤170 g/m², printed	KGM		KGM		Tissus de fib synthétiques discontinues, mélangés/coton, ≤170g/m², impr, nda 5513.49
Other countries	2 638	51	3 684	62	Autres pays
Total	2 638	51	3 684	62	Total
5514.11 Plain weave polyester staple fib fab, <85%, mixed w/cotton, >170 g/m², unbl/bl	KGM		KGM		Tissus de fib de polyesters disc, mélangés/coton, arm toile >170g/m² écr/bl nda 5514.11
United States	31 047	191	294 941	1,939	États-Unis
Total	31 047	191	294 941	1,939	Total
5514.12 Twill weave polyester staple fibre fab, <85%, mixed w/cotton, >170 g/m², unbl/bl	KGM		KGM		Tissus de fib de polyesters disc, mélangés/coton, arm sergé >170g/m² écr/bl nda 5514.12
United States	21 840	126	78 958	466	États-Unis
Total	21 840	126	78 958	466	Total
5514.13 Woven fabrics of polyester staple fib, <85% mixed w/cot, >170g/m², unbl/bl, nes	KGM		KGM		Tissus de fib de polyesters disc, mélangés/coton, >170g/m², écrus/bl, nda 5514.13
Other countries			4 205	36	Autres pays
Total			4 205	36	Total
5514.19 Woven fabrics of other syn staple fib, <85%, mixed w/cot, >170 g/m², unbl/bl	KGM		KGM		Tissus de fib synthétiques discontinues, mélangés/coton, >170g/m², écrus/bl, nda 5514.19
Other countries			1 684	23	Autres pays
Total			1 684	23	Total
5514.21 Plain weave polyester staple fibre fab, <85%, mixed w/cotton, >170 g/m², dyed	KGM		KGM		Tissus de fib de polyesters disc, mélangés/coton, arm toile >170g/m² teints nda 5514.21
Saudi Arabia			22 407	267	Arabie Saoudite
Other countries	1 562	21	6 268	63	Autres pays
Total	1 562	21	28 675	331	Total
5514.22 Twill weave polyester staple fibre fab, <85%, mixed w/cotton, >170 g/m², dyed	KGM		KGM		Tissus de fib de polyesters disc, mélangés/coton, arm sergé >170g/m² teints nda 5514.22
Other countries			775	14	Autres pays
Total			775	14	Total

TABLE 3. DOMESTIC EXPORTS BY COMMODITY AND COUNTRY, H.S. BASED
TABLEAU 3. EXPORTATIONS NATIONALES PAR MARCHANDISE ET PAYS, BASE DU S.H.

Commodity/Country	May 1997 Mai 1997 Quantity Quantité	May 1997 Mai 1997 Value Valeur $'000	Cumulative Totals Totaux cumulatifs Quantity Quantité	Cumulative Totals Totaux cumulatifs Value Valeur $'000	Marchandise/Pays
5514.31 Plain weave polyester staple fibre fab, <85% mixed w/cot, >170 g/m², yarn dyed	KGM		KGM		Tissus de fib de polyesters disc, mélangés/coton,arm toile >170g/m² div cou nda 5514.31
Other countries			99	2	Autres pays
Total			99	2	Total
5514.33 Woven fabrics of polyester staple fib, <85% mixed w/cot, >170g/m²,yarn dyed nes	KGM		KGM		Tissus de fib de polyesters disc, mélangés/coton, >170g/m², div cou, nda 5514.33
Other countries	1 475	22	2 859	42	Autres pays
Total	1 475	22	2 859	42	Total
5514.39 Woven fabrics of other syn staple fib, <85% mixed w/cot, >170 g/m², yarn dyed	KGM		KGM		Tissus de fib synthétiques discontinues, mélangés/coton, >170g/m², div cou, nda 5514.39
Other countries	514	7	1 091	17	Autres pays
Total	514	7	1 091	17	Total
5514.41 Plain weave polyester staple fibre fab, <85%, mixed w/cot, >170 g/m², printed	KGM		KGM		Tissus de fib de polyesters disc, mélangés/coton, arm toile >170g/m² impr nda 5514.41
Other countries	38		58	1	Autres pays
Total	38		58	1	Total
5514.43 Woven fabrics of polyester staple fibres <85%, mixed w/cot, >170 g/m², ptd, nes	KGM		KGM		Tissus de fib de polyesters disc, mélangés/coton, >170g/m², impr, nda 5514.43
Other countries	218	6	606	9	Autres pays
Total	218	6	606	9	Total
5514.49 Woven fabrics of other syn staple fib, <85%, mixed w/cot, >170 g/m², printed	KGM		KGM		Tissus de fib synthétiques discontinues, mélangés/coton, >170g/m², impr, nda 5514.49
Other countries	5	1	111	2	Autres pays
Total	5	1	111	2	Total
5515.11 Woven fabrics of polyester staple fib mixed with viscose rayon staple fib, nes	KGM		KGM		Tissus de fib de polyesters discontinues mélangés/fibres de viscose disc, nda 5515.11
Other countries	3 637	50	34 070	375	Autres pays
Total	3 637	50	34 070	375	Total
5515.12 Woven fabrics of polyester staple fibres mixed with man-made filaments, nes	KGM		KGM		Tissus de fib de polyesters discontinues mélangés/filaments syn/arti, nda 5515.12
United States	62 161	1,256	278 096	5,721	États-Unis
Other countries	6 099	72	9 636	127	Autres pays
Total	68 260	1,329	287 732	5,848	Total
5515.13 Woven fabrics of polyester staple fibres mixed w/wool or fine animal hair, nes	KGM		KGM		Tissus de fib de polyesters discontinues mélangés/laine ou poils fins, nda 5515.13
United States	2 662	98	18 928	633	États-Unis
Total	2 662	98	18 928	633	Total
5515.19 Woven fabrics of polyester staple fibres, nes	KGM		KGM		Tissus de fib de polyesters discontinues nda 5515.19
Other countries	3 036	37	10 197	129	Autres pays
Total	3 036	37	10 197	129	Total
5515.21 Woven fabrics of acrylic staple fibres, mixed with man-made filaments, nes	KGM		KGM		Tissus de fib d'acryliques discontinues, mélangés/filaments syn/arti, nda 5515.21
Other countries			25 601	187	Autres pays
Total			25 601	187	Total
5515.22 Woven fabrics of acrylic staple fibres, mixed w/wool or fine animal hair, nes	KGM		KGM		Tissus de fib d'acryliques discontinues, mélangés/laine ou poils fins, nda 5515.22
Other countries			278	3	Autres pays
Total			278	3	Total
5515.29 Woven fabrics of acrylic or modacrylic staple fibres, nes	KGM		KGM		Tissus de fib d'acryliques discontinues, nda 5515.29
Other countries	17 630	119	21 848	175	Autres pays
Total	17 630	119	21 848	175	Total
5515.91 Woven fabrics of other syn staple fib, mixed with man-made filaments, nes	KGM		KGM		Tissus de fib synthétiques discontinues, mélangés/filaments syn/arti, nda 5515.91
Other countries	3 445	50	20 590	231	Autres pays
Total	3 445	50	20 590	231	Total
5515.92 Woven fabrics of other syn staple fib, mixed w/wool or fine animal hair, nes	KGM		KGM		Tissus de fib synthétiques discontinues, mélangés/laine ou poils fins, nda 5515.92
Other countries			136	2	Autres pays
Total			136	2	Total
5515.99 Woven fabrics of synthetic staple fibres, nes	KGM		KGM		Tissus de fib synthétiques discontinues, nda 5515.99
Other countries	164	3	1 102	31	Autres pays
Total	164	3	1 102	31	Total
5516.11 Woven fabrics, containing ≥85% of artificial staple fibres, unbleached/bl	KGM		KGM		Tissus de fibres artificielles discontinues, ≥85%, écrus ou blanchis 5516.11
Other countries	66	2	3 673	70	Autres pays
Total	66	2	3 673	70	Total

Commodity/Country	May 1997 Mai 1997 Quantity Quantité	May 1997 Mai 1997 Value Valeur $'000	Cumulative Totals Totaux cumulatifs Quantity Quantité	Cumulative Totals Totaux cumulatifs Value Valeur $'000	Marchandise/Pays
5516.12 Woven fabrics, containing ≥85% of artificial staple fibres, dyed	KGM		KGM		Tissus de fibres artificielles discontinues, ≥85%, teints 5516.12
Other countries	3 689	61	32 301	459	Autres pays
Total	3 689	61	32 301	459	Total
5516.13 Woven fabrics, containing ≥85% of artificial staple fib, yarn dyed	KGM		KGM		Tissus de fibres artificielles discontinues, ≥85%, fils de diverses couleurs 5516.13
Other countries	31	1	121	2	Autres pays
Total	31	1	121	2	Total
5516.14 Woven fabrics, containing ≥85% of artificial staple fibres, printed	KGM		KGM		Tissus de fibres artificielles discontinues, ≥85%, imprimés 5516.14
Other countries			2 296	21	Autres pays
Total			2 296	21	Total
5516.21 Woven fabrics of artificial staple fib, <85%, mixed with man-made fi, unbl/bl	KGM		KGM		Tissus de fib artificielles discontinues mélangés/fil syn/arti, écrus/bl, nda 5516.21
United States	30 884	345	164 379	1,880	États-Unis
Total	30 884	345	164 379	1,880	Total
5516.22 Woven fabrics of artificial staple fib, <85%, mixed with man-made fi, dyed	KGM		KGM		Tissus de fib artificielles discontinues mélangés/fil syn/arti, teints, nda 5516.22
United States	13 053	245	82 780	1,304	États-Unis
Other countries	3 198	24	19 947	274	Autres pays
Total	16 251	269	102 727	1,579	Total
5516.23 Woven fabrics of artificial staple fib, <85%, mixed with m-m fi, yarn dyed	KGM		KGM		Tissus de fib artificielles discontinues mél/fil syn/arti, fils div cou, nda 5516.23
United States	174 043	2,418	581 638	8,277	États-Unis
Other countries			906	17	Autres pays
Total	174 043	2,418	582 544	8,294	Total
5516.24 Woven fabrics of artificial staple fib, <85%, mixed with man-made fi, printed	KGM		KGM		Tissus de fib artificielles discontinues mélangés/fil syn/arti, imprimés, nda 5516.24
United States	11 685	145	20 577	257	États-Unis
Other countries	823	11	7 435	73	Autres pays
Total	12 508	157	28 012	330	Total
5516.33 Woven fabrics of arti staple fib, <85% mixed w/wool/fine animal hair, yarn dyed	KGM		KGM		Tissus de fib artificielles discontinues mél/laine/poils fins, fils div cou, nda 5516.33
Other countries	257	11	1 116	42	Autres pays
Total	257	11	1 116	42	Total
5516.41 Woven fabrics of artificial staple fib, <85% mixed with cotton, unbl or bl	KGM		KGM		Tissus de fib artificielles discontinues mélangés avec coton, écrus ou bl, nda 5516.41
Other countries			441	6	Autres pays
Total			441	6	Total
5516.42 Woven fabrics of artificial staple fib, <85% mixed with cotton, dyed	KGM		KGM		Tissus de fib artificielles discontinues mélangés avec coton, teints, nda 5516.42
Other countries	392	13	824	23	Autres pays
Total	392	13	824	23	Total
5516.91 Woven fabrics of artificial staple fibres, unbleached or bleached, nes	KGM		KGM		Tissus de fib artificielles discontinues écrus ou blanchis, nda 5516.91
Other countries	1 166	12	1 194	14	Autres pays
Total	1 166	12	1 194	14	Total
5516.92 Woven fabrics of artificial staple fibres, dyed, nes	KGM		KGM		Tissus de fib artificielles discontinues teints, nda 5516.92
United States	2 058	113	6 205	293	États-Unis
Total	2 058	113	6 205	293	Total
5516.93 Woven fabrics of artificial staple fibres, yarn dyed, nes	KGM		KGM		Tissus de fib artificielles discontinues fils de diverses couleurs, nda 5516.93
Other countries			23		Autres pays
Total			23		Total
5516.94 Woven fabrics of artificial staple fibres, printed, nes	KGM		KGM		Tissus de fib artificielles discontinues imprimés, nda 5516.94
Other countries	21	2	1 415	20	Autres pays
Total	21	2	1 415	20	Total
5601.10 Sanitary articles of wadding of textile materials i.e. sanitary towels, tampons					Articles hygiéniques similaires en ouates de matières textiles 5601.10
United States		395		1,754	États-Unis
Other countries				641	Autres pays
Total		395		2,396	Total
5601.21 Wadding of cotton and articles thereof, o/t sanitary articles	KGM		KGM		Ouates de coton et articles en ces ouates, a/q articles hygiéniques 5601.21
United States	45 992	200	113 290	509	États-Unis
Other countries			3 712	21	Autres pays
Total	45 992	200	117 002	530	Total

TABLE 3. DOMESTIC EXPORTS BY COMMODITY AND COUNTRY, H.S. BASED
TABLEAU 3. EXPORTATIONS NATIONALES PAR MARCHANDISE ET PAYS, BASE DU S.H.

Commodity/Country	May 1997 Mai 1997 Quantity Quantité	May 1997 Mai 1997 Value Valeur $'000	Cumulative Totals Totaux cumulatifs Quantity Quantité	Cumulative Totals Totaux cumulatifs Value Valeur $'000	Marchandise/Pays
5601.22 Wadding of man-made fibres and articles thereof, o/t sanitary articles	KGM		KGM		Ouates de fib syn/arti et articles en ces ouates a/q articles hygiéniques 5601.22
Other countries	840	15	8 841	58	Autres pays
Total	840	15	8 841	58	Total
5601.29 Wadding of other textile materials and articles thereof, o/t sanitary articles	KGM		KGM		Ouates de fib de mati tex nda et articles en ces ouates, a/q art hygiéniques 5601.29
Other countries	5 893	27	19 474	59	Autres pays
Total	5 893	27	19 474	59	Total
5601.30 Textile flock and dust and mill neps	KGM		KGM		Tontisses, noeuds et noppes (boutons) de matières textiles 5601.30
United States	40 210	248	233 896	1,426	États-Unis
Other countries			44 141	504	Autres pays
Total	40 210	248	278 037	1,931	Total
5602.10 Needleloom felt and stitch-bonded fibre fabrics	KGM		KGM		Feutres aiguilletés et produits cousus-tricotés 5602.10
United States	260 348	1,342	1 366 140	7,569	États-Unis
Other countries	9 491	67	82 918	563	Autres pays
Total	269 839	1,409	1 449 058	8,132	Total
5602.21 Felt o/t needleloom, of wool or fine animal hair, not impreg, ctd, cov etc	KGM		KGM		Feutres de laine ou de poils fins, non imprégnés ni enduits etc, nda 5602.21
United States	23 188	368	105 900	1,591	États-Unis
Total	23 188	368	105 900	1,591	Total
5602.29 Felt o/t needleloom, of other textile materials, not impreg, ctd, cov etc	KGM		KGM		Feutres d'autres matières textiles, non imprégnés ni enduits etc, nda 5602.29
United States	97 945	181	385 466	914	États-Unis
Other countries			571	15	Autres pays
Total	97 945	181	386 037	929	Total
5602.90 Felt of textile materials, nes	KGM		KGM		Feutres de matières textiles, nda 5602.90
Other countries	272	5	14 363	24	Autres pays
Total	272	5	14 363	24	Total
5603.11 Nonwovens, w/n impregnated, ctd, cov or lam, of mm filament, wt ≤25	KGM		KGM		Nontissés, même imprg, end, recou ou strat, de fil syn ou art, d'un poids ≤25 5603.11
United States	396 741	1,545	1 234 155	4,386	États-Unis
Other countries			8 602	69	Autres pays
Total	396 741	1,545	1 242 757	4,456	Total
5603.12 Nonwovens,of man made fi,w/n impregnated,ctd, cov or lam,wt >25g/m² but≤70g/	KGM		KGM		Nontis, de fil syn/arti,m imprg,end, recou ou strat,d'un pds >25g/m² mais ≤70 5603.12
United States	270 481	948	317 289	1,014	États-Unis
Other countries			27 237	215	Autres pays
Total	270 481	948	344 526	1,229	Total
5603.13 Nonwovens, of man-made fi,w/n impregnated,ctd, cov or lam,wt>70g/m² but≤150g/m	KGM		KGM		Nontis de fil syn/arti,m imprg,end, recou ou strat,d'un poids>70g/m² mais≤15 5603.13
Other countries			1 077	12	Autres pays
Total			1 077	12	Total
5603.14 Nonwovens, of m-m fi, w/n impregnated, coated, covered or lam, wt >150g/m²	KGM		KGM		Nontissés de fil syn/arti, même imprg, end, recou ou strat, d'un poids >150g/m² 5603.14
United States	44 809	173	170 175	939	États-Unis
Total	44 809	173	170 175	939	Total
5603.92 Nonwovens, whether or not impreg,coated, cov or lam, wt>25g/m² but ≤70g/m², nes	KGM		KGM		Nontissés, même imprg, end, recou ou strat,d'un poids >25g/m² mais ≤70g/m²,nd 5603.92
Other countries	972	3	4 538	13	Autres pays
Total	972	3	4 538	13	Total
5603.93 Nonwovens, whether or not impreg,ctd,cov or lam, wt >70g/m² but ≤150 g/m²,nes	KGM		KGM		Nontissés, même imprg, end, recou ou strat,d'un poids >70g/m² mais ≤150g/m²,n 5603.93
Other countries	6 262	21	27 327	120	Autres pays
Total	6 262	21	27 327	120	Total
5603.94 Nonwovens, whether or not impregnated, coated, covered or lam, wt >150 g/m², ne	KGM		KGM		Nontissés, même imprégnés, enduits, recouverts ou strat, d'un poids >150g/m² 5603.94
United States	609 047	2,686	4 545 366	19,189	États-Unis
Other countries			70	3	Autres pays
Total	609 047	2,686	4 545 436	19,192	Total
5604.10 Rubber thread and cord, textile covered	KGM		KGM		Fils et cordes de caoutchouc, recouverts de textiles 5604.10
Other countries			120	1	Autres pays
Total			120	1	Total
5604.20 High tenacity yarn of polyesters, nylon other polyamides, viscose rayon, ctd etc	KGM		KGM		Fils à haute ténacité de polyesters/nyl/ polyamides/rayonne visc, imprg, enduits 5604.20
Other countries			2	2	Autres pays
Total			2	2	Total

Commodity/Country	May 1997 Mai 1997 Quantity Quantité	May 1997 Mai 1997 Value Valeur $'000	Cumulative Totals Totaux cumulatifs Quantity Quantité	Cumulative Totals Totaux cumulatifs Value Valeur $'000	Marchandise/Pays	
5604.90 Textile yarn, strips & the like, impreg ctd/cov with rubber or plastics, nes	KGM		KGM		Fils textiles, lames/formes similaires imprg/end de caout/plast, nda	5604.90
Other countries			22		Autres pays	
Total			22		Total	
5605.00 Metallised yarn, being textile yarn combined with metal thread, strip or powder	KGM		KGM		Filés métalliques et fils métallisés (fils tex combinés avec métal)	5605.00
Other countries	12	2	96	15	Autres pays	
Total	12	2	96	15	Total	
5606.00 Gimped yarn nes; chenille yarn; loop wale-yarn	KGM		KGM		Fils guipés nda; fils de chenille; fils dits "de chaînette"	5606.00
Other countries	1 628	33	9 548	185	Autres pays	
Total	1 628	33	9 548	185	Total	
5607.10 Twine, cordage, ropes and cables, of jute or other textile bast fibres	KGM		KGM		Ficelles, cordes et cordages, de jute ou d'autres fib tex libériennes	5607.10
Other countries	1 488	6	19 466	80	Autres pays	
Total	1 488	6	19 466	80	Total	
5607.21 Binder or baler twine, of sisal or other textile fibres of the genus Agave	KGM		KGM		Ficelles lieuses ou botteleuses, de sisal ou d'autres fib tex "Agave"	5607.21
Other countries			1 445	3	Autres pays	
Total			1 445	3	Total	
5607.29 Twine nes, cordage, ropes and cables, of sisal textile fibres	KGM		KGM		Ficelles nda, cordes et cordages, de sisal ou d'autres fib tex "Agave"	5607.29
United States	33 298	199	128 842	791	États-Unis	
Total	33 298	199	128 842	791	Total	
5607.30 Twine, cordage, ropes and cables, of abaca or other hard (leaf) fibres	KGM		KGM		Ficelles, cordes et cordages, d'abaca ou d'autres fibres dures	5607.30
Other countries	1 832	5	1 957	6	Autres pays	
Total	1 832	5	1 957	6	Total	
5607.41 Binder or baler twine, of polyethylene or polypropylene	KGM		KGM		Ficelles lieuses ou botteleuses, de polyéthylène ou de polypropylène	5607.41
United States	145 409	366	645 752	1,763	États-Unis	
Total	145 409	366	645 752	1,763	Total	
5607.49 Twine nes, cordage, ropes and cables, of polyethylene or polypropylene	KGM		KGM		Ficelles nda, cordes et cordages, de polyéthylène ou de polypropylène	5607.49
United States	58 105	569	320 571	3,208	États-Unis	
Korea, South			4 860	322	Corée du Sud	
Other countries			41 762	169	Autres pays	
Total	58 105	569	367 193	3,700	Total	
5607.50 Twine, cordage, ropes and cables, of other synthetic fibres	KGM		KGM		Ficelles, cordes et cordages, d'autres fibres synthétiques	5607.50
United States	33 069	364	210 306	1,975	États-Unis	
Other countries	7 690	89	14 644	157	Autres pays	
Total	40 759	454	224 950	2,132	Total	
5607.90 Twine, cordage, ropes and cables, of other materials	KGM		KGM		Ficelles, cordes et cordages, d'autres matières textiles	5607.90
Other countries	639	13	2 312	42	Autres pays	
Total	639	13	2 312	42	Total	
5608.11 Made up fishing nets, of man-made textile materials					Filets confectionnés pour la pêche, en matières tex synthétiques/artificielles	5608.11
Other countries		7		88	Autres pays	
Total		7		88	Total	
5608.19 Knotted netting of twine/cordage/rope, and other made up nets of m-m tex mat	KGM		KGM		Filets à mailles noués de ficelles/corde et autres filets conf, mati tex syn/arti	5608.19
United States	9 985	192	48 214	781	États-Unis	
Other countries			586	12	Autres pays	
Total	9 985	192	48 800	794	Total	
5608.90 Knotted netting of twine/cordage/rope, nes, and made up nets of other tex mat					Filets à mailles noués de ficelles/corde et filets confectionnés, mati tex, nda	5608.90
Other countries		15		44	Autres pays	
Total		15		44	Total	
5609.00 Articles of yarn, strip, twine, cordage, rope and cables, nes					Articles en fils, lames, ficelles, cordes ou cordage en matières tex, nda	5609.00
United States		339		1,008	États-Unis	
Total		339		1,008	Total	
5701.10 Carpets of wool or fine animal hair, knotted	MTK		MTK		Tapis de laine ou de poils fins, à points noués ou enroulés	5701.10
Other countries	8		168	32	Autres pays	
Total	8		168	32	Total	

TABLE 3. DOMESTIC EXPORTS BY COMMODITY AND COUNTRY, H.S. BASED
TABLEAU 3. EXPORTATIONS NATIONALES PAR MARCHANDISE ET PAYS, BASE DU S.H.

Commodity/Country	May 1997 Mai 1997 Quantity Quantité	May 1997 Mai 1997 Value Valeur $'000	Cumulative Totals Totaux cumulatifs Quantity Quantité	Cumulative Totals Totaux cumulatifs Value Valeur $'000	Marchandise/Pays
5701.90 Carpets of other textile materials, knotted	MTK		MTK		Tapis d'autres matières textiles, à points noués ou enroulés 5701.90
Other countries	2 405	45	2 992	55	Autres pays
Total	2 405	45	2 992	55	Total
5702.10 "Kelem", "Schumacks", "Karamanie" and similar textile hand-woven rugs	MTK		MTK		Tapis dits "Kelim/, "Schumacks/ et tapis similaires tissés à la main 5702.10
Other countries	2		88	5	Autres pays
Total	2		88	5	Total
5702.31 Carpets of wool or fine animal hair, of woven pile construction, not made up nes	MTK		MTK		Tapis de laine ou de poils fins, à velours, tissés, non confectionnés, nda 5702.31
United States	1 088	86	5 454	356	États-Unis
Total	1 088	86	5 454	356	Total
5702.32 Carpets of man-made textile mat, of woven pile construction, not made up,nes	MTK		MTK		Tapis de mati tex syn/arti, à velours, tissés, non confectionnés, nda 5702.32
United States	30 546	840	91 607	2,630	États-Unis
Total	30 546	840	91 607	2,630	Total
5702.39 Carpets of other textile materials, of woven pile construction, not made up,nes	MTK		MTK		Tapis d'autres matières textiles, à velours, tissés, non confectionnés, nda 5702.39
Other countries			439	5	Autres pays
Total			439	5	Total
5702.41 Carpets of wool or fine animal hair, of woven pile construction, made up, nes	MTK		MTK		Tapis de laine ou de poils fins, à velours, tissés, confectionnés, nda 5702.41
Other countries	1 893	22	7 058	88	Autres pays
Total	1 893	22	7 058	88	Total
5702.42 Carpets of man-made textile mat, of woven pile construction, made up, nes	MTK		MTK		Tapis de mati tex syn/arti, à velours, tissés, confectionnés, nda 5702.42
United States	61 012	438	296 730	2,202	États-Unis
Other countries			2 487	18	Autres pays
Total	61 012	438	299 217	2,221	Total
5702.49 Carpets of other textile materials, of woven pile construction, made up, nes	MTK		MTK		Tapis d'autres matières textiles, à velours, tissés, confectionnés, nda 5702.49
Other countries	115	2	264	4	Autres pays
Total	115	2	264	4	Total
5702.52 Carpets of man-made textile materials, woven, not made up, nes	MTK		MTK		Tapis de mati tex syn/arti, tissés, non confectionnés, nda 5702.52
Other countries			194	6	Autres pays
Total			194	6	Total
5702.59 Carpets of other textile materials, woven, not made up, nes	MTK		MTK		Tapis d'autres matières textiles, tissés, non confectionnés, nda 5702.59
Other countries	13	2	55	7	Autres pays
Total	13	2	55	7	Total
5702.91 Carpets of wool or fine animal hair, woven, made up, nes	MTK		MTK		Tapis de laine ou de poils fins, tissés, confectionnés, nda 5702.91
Other countries			249	14	Autres pays
Total			249	14	Total
5702.92 Carpets of man-made textile materials, woven, made up, nes	MTK		MTK		Tapis de mati tex syn/arti, tissés, confectionnés, nda 5702.92
United States	3 320	55	118 866	2,236	États-Unis
Total	3 320	55	118 866	2,236	Total
5703.10 Carpets of wool or fine animal hair, tufted	MTK		MTK		Tapis de laine ou de poils fins, touffetés 5703.10
United States	1 507	256	11 384	1,197	États-Unis
Total	1 507	256	11 384	1,197	Total
5703.20 Carpets of nylon or other polyamides, tufted	MTK		MTK		Tapis de nylon ou d'autres polyamides, touffetés 5703.20
United States	799 657	10,997	3 984 603	58,057	États-Unis
Austria	26 330	207	168 340	1,270	Autriche
Iceland	4 189	82	20 268	386	Islande
Netherlands	14 507	200	63 382	847	Pays-Bas
Kuwait			23 562	263	Koweït
Saudi Arabia			23 765	283	Arabie Saoudite
Hong Kong			26 704	328	Hong Kong
Australia	29 973	290	188 573	1,861	Australie
Other countries	40 701	441	143 545	1,625	Autres pays
Total	915 357	12,220	4 642 742	64,924	Total
5703.30 Carpets of other man-made textile materials, tufted	MTK		MTK		Tapis d'autres matières textiles synthétiques ou artificielles, touffetés 5703.30
United States	172 176	1,646	863 744	9,198	États-Unis
United Kingdom	45 835	377	218 124	2,019	Royaume-Uni
France	7 656	66	31 156	257	France

Commodity/Country		May 1997 Mai 1997		Cumulative Totals Totaux cumulatifs		Marchandise/Pays	
		Quantity Quantité	Value Valeur $'000	Quantity Quantité	Value Valeur $'000		
	(Cont'd)					(Suite)	
5703.30	Carpets of other man-made textile materials, tufted	MTK		MTK		Tapis d'autres matières textiles synthétiques ou artificielles, touffetés	5703.30
	Qatar			66 976	413	Qatar	
	United Arab Emir.	27 290	135	75 652	640	Émir. arabes unis	
	Kuwait	4 719	92	19 710	299	Koweït	
	Saudi Arabia	35 496	343	133 071	1,253	Arabie Saoudite	
	Australia	36 635	233	85 886	645	Australie	
	Other countries	9 208	88	203 365	1,753	Autres pays	
	Total	339 015	2,984	1 697 684	16,480	Total	
5703.90	Carpets of other textile materials, tufted	MTK		MTK		Tapis d'autres matières textiles, touffetés	5703.90
	Australia	7 211	102	24 509	250	Australie	
	Other countries			1 198	7	Autres pays	
	Total	7 211	102	25 707	257	Total	
5704.10	Tiles of felt of textile materials, having a maximum surface area of 0.3 m^2	MTK		MTK		Carreaux en feutres, dont la superficie n'excède pas 0.3m^2	5704.10
	Other countries			10		Autres pays	
	Total			10		Total	
5704.90	Carpets of felt of textile materials, nes	MTK		MTK		Tapis en feutres, non touffetés ni floqués, nda	5704.90
	United States	113 245	1,029	372 997	3,628	États-Unis	
	Total	113 245	1,029	372 997	3,628	Total	
5705.00	Carpets and other textile floor coverings, nes	MTK		MTK		Tapis et revêtements de sol, en matières texiles, nda	5705.00
	United States	29 255	134	102 656	1,218	États-Unis	
	Other countries			29 307	354	Autres pays	
	Total	29 255	134	131 963	1,572	Total	
5801.10	Woven pile fabrics of wool or fine animal hair, o/t terry and narrow fabrics	KGM		KGM		Velours et peluches tissés et tissus de chenille, de laine ou poils fins, nda	5801.10
	Other countries			43		Autres pays	
	Total			43		Total	
5801.21	Woven uncut weft pile fabrics of cotton, o/t terry and narrow fabrics	KGM		KGM		Velours et peluches par la trame, non coupés, de coton	5801.21
	Other countries	885	19	885	19	Autres pays	
	Total	885	19	885	19	Total	
5801.22	Cut corduroy fabrics of cotton, o/t narrow fabrics	KGM		KGM		Velours et peluches par la trame, coupés côtelés, de coton	5801.22
	United States	89 821	1,501	408 455	6,612	États-Unis	
	Philippines	7 947	211	11 001	280	Philippines	
	Guatemala			19 342	298	Guatemala	
	Other countries	1 162	25	35 338	607	Autres pays	
	Total	98 930	1,738	474 136	7,799	Total	
5801.25	Woven warp pile fabrics of cotton, cut, o/t terry and narrow fabrics	KGM		KGM		Velours et peluches par la chaîne, coupés, de coton	5801.25
	United States	103 199	2,513	468 758	9,692	États-Unis	
	Other countries	7 389	103	8 039	114	Autres pays	
	Total	110 588	2,616	476 797	9,806	Total	
5801.26	Chenille fabrics of cotton, o/t narrow fabrics	KGM		KGM		Tissus de chenille, de coton	5801.26
	Other countries			15		Autres pays	
	Total			15		Total	
5801.33	Woven weft pile fabrics of man-made fibres, nes	KGM		KGM		Velours et peluches par la trame, de fibres syn ou arti, nda	5801.33
	Other countries			118	3	Autres pays	
	Total			118	3	Total	
5801.35	Woven warp pile fabrics of man-made fib, cut, o/t terry and narrow fabrics	KGM		KGM		Velours et peluches par la chaîne, coupés, de fibres syn ou arti	5801.35
	United States	17 805	423	114 940	2,315	États-Unis	
	Other countries			43 761	302	Autres pays	
	Total	17 805	423	158 701	2,617	Total	
5801.90	Woven pile fab and chenille fab of other tex mat, o/t terry and narrow fabrics	KGM		KGM		Velours et peluches tissés et tissus de chenille, d'autres matières textiles	5801.90
	Other countries	5 230	89	11 378	195	Autres pays	
	Total	5 230	89	11 378	195	Total	
5802.11	Terry towelling and similar woven terry fab of cotton, o/t narrow fab, unbl	KGM		KGM		Tissus bouclés du genre éponge, en coton a/q rubanerie, écrus	5802.11
	Other countries			299	2	Autres pays	
	Total			299	2	Total	

TABLE 3. DOMESTIC EXPORTS BY COMMODITY AND COUNTRY, H.S. BASED
TABLEAU 3. EXPORTATIONS NATIONALES PAR MARCHANDISE ET PAYS, BASE DU S.H.

Commodity/Country	May 1997 Mai 1997 Quantity Quantité	May 1997 Mai 1997 Value Valeur $'000	Cumulative Totals Totaux cumulatifs Quantity Quantité	Cumulative Totals Totaux cumulatifs Value Valeur $'000	Marchandise/Pays	
5802.19 Terry towelling and similar woven terry fab of cotton, o/t unbl and o/t nar fab	KGM		KGM		Tissus bouclés du genre éponge, en coton nda, a/q rubanerie, a/q écrus	5802.19
Other countries			5		Autres pays	
Total			5		Total	
5802.30 Tufted textile fabrics, o/t products of heading No 57.03	KGM		KGM		Surfaces textiles touffetés, autres que les tapis touffetés du No 57.03	5802.30
Other countries			690	11	Autres pays	
Total			690	11	Total	
5803.10 Gauze of cotton, o/t narrow fabrics	KGM		KGM		Tissus à point de gaze, de coton, autre que rubanerie	5803.10
Other countries			136	12	Autres pays	
Total			136	12	Total	
5803.90 Gauze of other textile material, o/t narrow fabrics	KGM		KGM		Tissus à point de gaze, d'autres matières textiles, autre que rubanerie	5803.90
Other countries	8 280	93	33 774	165	Autres pays	
Total	8 280	93	33 774	165	Total	
5804.10 Tulles and other net fabrics, not incl woven, knitted or crocheted fabrics	KGM		KGM		Tulles, tulles-bobinots et tissus à mailles nouées	5804.10
Other countries	127	1	317	7	Autres pays	
Total	127	1	317	7	Total	
5804.21 Mechanically made lace of man-made fib, in the piece, in strips or in motifs	KGM		KGM		Dentelles à la mécanique, de fibres syn/arti, en pièces, bandes ou motifs	5804.21
Other countries	444	27	8 520	302	Autres pays	
Total	444	27	8 520	302	Total	
5804.29 Mechanically made lace of other tex mat, in the piece, in strips or in motifs	KGM		KGM		Dentelles à la mécanique, d'autres mati textiles, en pièces, bandes ou motifs	5804.29
Other countries			25	1	Autres pays	
Total			25	1	Total	
5805.00 Hand-woven tapestries and needle-worked tapestries, whether or not made up	KGM		KGM		Tapisseries tissées à la main et tapisseries à l'aiguille	5805.00
Other countries			16	1	Autres pays	
Total			16	1	Total	
5806.10 Narrow woven pile fabrics and narrow chenille fabrics	KGM		KGM		Rubanerie de velours, peluches, tissus de chenille, tissus bouclés (éponge)	5806.10
United States	11 223	191	51 904	928	États-Unis	
Other countries			85	3	Autres pays	
Total	11 223	191	51 989	932	Total	
5806.20 Narrow woven fab, cntg by wt ≥5% of elastomeric yarn or rubber thread nes	KGM		KGM		Rubanerie, ≥5% de fils d'élastomères ou de fils de caoutchouc, nda	5806.20
United States	25 415	431	175 098	2,395	États-Unis	
Other countries	1 123	12	13 915	292	Autres pays	
Total	26 538	443	189 013	2,688	Total	
5806.31 Narrow woven fabrics of cotton, nes	KGM		KGM		Rubanerie de coton, nda	5806.31
Other countries	3 523	123	7 493	221	Autres pays	
Total	3 523	123	7 493	221	Total	
5806.32 Narrow woven fabrics of man-made fibres, nes	KGM		KGM		Rubanerie de fibres synthétiques ou artificielles, nda	5806.32
United States	137 547	1,843	610 464	7,922	États-Unis	
Mexico	40 238	431	177 406	1,688	Mexique	
Other countries	7 298	107	25 969	277	Autres pays	
Total	185 083	2,382	813 839	9,888	Total	
5806.39 Narrow woven fabrics of other textile materials, nes	KGM		KGM		Rubanerie d'autres matières textiles, nda	5806.39
Other countries			37		Autres pays	
Total			37		Total	
5806.40 Fabrics consisting of warp w/o weft assembled by means of an adhesive	KGM		KGM		Rubans sans trame, en fils ou fibres parallélisés et encollés (bolducs)	5806.40
United States	10 159	98	108 861	551	États-Unis	
Other countries			75 506	238	Autres pays	
Total	10 159	98	184 367	790	Total	
5807.10 Labels, badges and similar woven articles of textile materials	KGM		KGM		Étiquettes, écussons et articles similaires en matières textiles, tissés	5807.10
United States	39 479	1,397	173 978	6,320	États-Unis	
Other countries	88	11	3 756	76	Autres pays	
Total	39 567	1,408	177 734	6,396	Total	
5807.90 Labels, badges and similar articles, not woven, of textile materials, nes	KGM		KGM		Étiquettes, écussons et articles similaires en matières textiles, nda	5807.90
United States	3 673	497	15 593	2,033	États-Unis	
Other countries	62	13	452	90	Autres pays	
Total	3 735	511	16 045	2,123	Total	

Commodity/Country	May 1997 Mai 1997 Quantity Quantité	May 1997 Mai 1997 Value Valeur $'000	Cumulative Totals Totaux cumulatifs Quantity Quantité	Cumulative Totals Totaux cumulatifs Value Valeur $'000	Marchandise/Pays
5808.10 Braids in the piece	KGM		KGM		Tresses en pièces 5808.10
Other countries	3		170	12	Autres pays
Total	3		170	12	Total
5808.90 Ornamental trimmings in the piece, o/t knit; tassels, pompons and similar art	KGM		KGM		Articles de passementerie nda; glands, pompons et articles similaires 5808.90
United States	1 231	29	10 173	308	États-Unis
Other countries	324	39	19 790	491	Autres pays
Total	1 555	69	29 963	800	Total
5809.00 Woven fabrics of metal thread or of metallised yarn, for apparel, etc, nes	KGM		KGM		Tissus de fils de métal et tissus de filés métall ou de fils tex métal, nda 5809.00
Other countries			101	1	Autres pays
Total			101	1	Total
5810.10 Embroidery without visible ground, in the piece, in strips or in motifs	KGM		KGM		Broderies chimiques ou aériennes et broderie à fond découpé 5810.10
Other countries			188	11	Autres pays
Total			188	11	Total
5810.91 Embroidery of cotton, in the piece, in strips or in motifs, nes	KGM		KGM		Broderies de coton, nda, en pièces, en bandes ou en motifs 5810.91
Other countries	2		89	12	Autres pays
Total	2		89	12	Total
5810.92 Embroidery of man-made fibres, in the piece, in strips or in motifs, nes	KGM		KGM		Broderies de fibres synthétiques ou artificielles, nda 5810.92
United States	2 157	257	12 854	2,087	États-Unis
Other countries			526	34	Autres pays
Total	2 157	257	13 380	2,121	Total
5810.99 Embroidery of other textile materials, in the piece, in strips or in motifs,nes	KGM		KGM		Broderies d'autres matières textiles, nda, en pièces, en bandes ou en motifs 5810.99
Other countries			1		Autres pays
Total			1		Total
5811.00 Quilted textile products in the piece	KGM		KGM		Produits textiles de couche de mati tax et mati de rembourrage, piqués etc 5811.00
United States	14 864	217	112 958	1,204	États-Unis
Other countries			7 712	89	Autres pays
Total	14 864	217	120 670	1,294	Total
5901.10 Textile fabrics coated with gum, of a kind used for outer covers of books	KGM		KGM		Tissus end de colle ou mati amylacées utilisés pour reliure, gainerie, etc 5901.10
Other countries			7 175	96	Autres pays
Total			7 175	96	Total
5901.90 Tracing cloth; prepared painting canvas; stiffened textile fab; for hats etc	KGM		KGM		Toiles à calquer pr dessin; toiles pour peinture; tissus pour la chapellerie 5901.90
Other countries	657	12	1 299	21	Autres pays
Total	657	12	1 299	21	Total
5902.10 Tire cord fabric made of nylon or other polyamides high tenacity yarns	KGM		KGM		Nappes tramées pour pneu, de fils à haute ténacité, nylon/autres polyamides 5902.10
United States	656 966	3,600	3 053 497	16,497	États-Unis
Total	656 966	3,600	3 053 497	16,497	Total
5902.20 Tire cord fabric made of polyester high tenacity yarns	KGM		KGM		Nappes tramées pour pneu, de fils à haute ténacité, de polyesters 5902.20
United States	141 367	714	990 868	5,018	États-Unis
Total	141 367	714	990 868	5,018	Total
5903.10 Textile fabrics impregnated, ctd, cov, or laminated with polyvinyl chloride,nes	KGM		KGM		Tissus imprégnés, enduits etc, avec du polychlorure de vinyle, nda 5903.10
United States	666 984	4,264	2 784 050	18,375	États-Unis
France	23 577	93	337 721	1,310	France
Hong Kong	10 109	82	92 880	767	Hong Kong
Taiwan			50 562	422	Taiwan
Peru			119 838	432	Pérou
Mexico	452 836	2,715	2 008 317	12,495	Mexique
Other countries	25 365	180	114 914	540	Autres pays
Total	1 178 871	7,336	5 508 282	34,344	Total
5903.20 Textile fabrics impregnated, ctd, cov, or laminated with polyurethane, nes	KGM		KGM		Tissus imprégnés, enduits etc, avec du polyuréthane, nda 5903.20
United States	19 110	616	42 660	1,502	États-Unis
Australia			5 728	263	Australie
Other countries			2 016	67	Autres pays
Total	19 110	616	50 404	1,833	Total
5903.90 Textile fabrics impregnated, ctd, cov, or laminated with plastics, nes	KGM		KGM		Tissus imprégnés, enduits etc, avec de la matière plastique, nda 5903.90
United States	689 801	3,602	2 849 648	14,786	États-Unis
Other countries	15 275	191	24 756	300	Autres pays
Total	705 076	3,793	2 874 404	15,087	Total

TABLE 3. DOMESTIC EXPORTS BY COMMODITY AND COUNTRY, H.S. BASED
TABLEAU 3. EXPORTATIONS NATIONALES PAR MARCHANDISE ET PAYS, BASE DU S.H.

Commodity/Country	May 1997 Mai 1997 Quantity Quantité	May 1997 Mai 1997 Value Valeur $'000	Cumulative Totals Totaux cumulatifs Quantity Quantité	Cumulative Totals Totaux cumulatifs Value Valeur $'000	Marchandise/Pays	
5904.10 Linoleum, whether or not cut to shape	MTK		MTK		Linoléums, même découpés	5904.10
Other countries			33	1	Autres pays	
Total			33	1	Total	
5905.00 Textile wall coverings	MTK		MTK		Revêtements muraux en matières textiles	5905.00
Other countries	3 732	77	4 874	92	Autres pays	
Total	3 732	77	4 874	92	Total	
5906.10 Rubberised textile adhesive tape of a width not exceeding 20 cm	KGM		KGM		Rubans, de mati tex, adhésifs, caoutchoutés, largeur n'excédant pas 20cm	5906.10
United States	10 052	56	69 017	576	États-Unis	
United Kingdom	75 849	269	194 422	767	Royaume-Uni	
Other countries	8 216	97	61 214	307	Autres pays	
Total	94 117	423	324 653	1,651	Total	
5906.91 Rubberised textile knitted or crocheted fabrics, nes	KGM		KGM		Tissus caoutchoutés, de bonneterie, nda	5906.91
United States	16 392	164	42 630	321	États-Unis	
Total	16 392	164	42 630	321	Total	
5906.99 Rubberised textile fabrics, nes	KGM		KGM		Tissus caoutchoutés, nda	5906.99
United States	79 042	652	177 355	1,426	États-Unis	
Total	79 042	652	177 355	1,426	Total	
5907.00 Textile fabrics impreg, ctd, cov nes; painted canvas (e.g.threatrical scenery)	KGM		KGM		Tissus imprégnés enduits etc; toiles peintes pour décors de théâtres etc	5907.00
United States	139 677	1,559	633 243	6,568	États-Unis	
United Kingdom	37 383	341	157 906	1,425	Royaume-Uni	
Belgium	412 020	3,722	1 655 767	16,439	Belgique	
Finland	5 587	93	78 863	952	Finlande	
Germany	80 799	1,221	404 057	6,082	Allemagne	
Czech Republic	8 179	164	59 492	1,120	Tchèque, Rép	
Poland	25 234	376	137 496	1,838	Pologne	
Romania	8 466	122	183 693	2,477	Roumanie	
Ukraine	6 796	113	45 726	543	Ukraine	
Russia	142 782	2,159	347 923	5,065	Russie	
Uzbekistan			49 561	726	Ouzbékistan	
United Arab Emir.	20 931	294	20 931	294	Émir. arabes unis	
Israel			33 236	330	Israël	
Saudi Arabia	45 956	572	139 585	1,728	Arabie Saoudite	
Syrian Arab. Rep.	36 942	389	176 611	1,744	Syrienne, Rép. ar	
Turkey			35 036	348	Turquie	
Other countries	24 010	387	176 543	1,821	Autres pays	
Total	994 762	11,519	4 335 669	49,506	Total	
5908.00 Textile wicks for lamps, stoves,etc; gas mantles and knitted gas mantle fabric	KGM		KGM		Mèches en mati tex, pour lampes ou similaires; manchons/étoffes à incandescence	5908.00
Other countries			5 164	5	Autres pays	
Total			5 164	5	Total	
5909.00 Textile hosepiping and similar textile tubing	KGM		KGM		Tuyaux pour pompes et tuyaux similaires, en matières textiles	5909.00
United States	30 848	531	194 788	3,099	États-Unis	
Other countries			17 282	262	Autres pays	
Total	30 848	531	212 070	3,362	Total	
5910.00 Transmission or conveyor belts or belting of textile material	KGM		KGM		Courroies transporteuses ou de transmission en matières textiles	5910.00
United States	13 964	204	38 265	492	États-Unis	
Other countries			956	11	Autres pays	
Total	13 964	204	39 221	504	Total	
5911.10 Tex fab used for card clothing & technical uses,incl nar fab for weaving beams	KGM		KGM		Tis, feutres com avec d'autres mati, pr fab garn de carde, pr le recouv/couples	5911.10
Other countries	35	6	155	21	Autres pays	
Total	35	6	155	21	Total	
5911.20 Textile bolting cloth, whether or not made up	KGM		KGM		Gazes et toiles à bluter, même confectionnées	5911.20
Other countries			138	25	Autres pays	
Total			138	25	Total	
5911.31 Textile fabrics used in paper-making or similar machines, <650 g/m²	KGM		KGM		Tissus et feutres utilisés sur mach à papier ou machines similaires, <650g/m²	5911.31
United States	4 767	394	26 736	2,857	États-Unis	
Japan	511	76	1 403	299	Japon	
Korea, South	1 733	399	15 433	2,272	Corée du Sud	
Thailand	124	53	2 079	656	Thaïlande	
Other countries	1 459	175	8 374	984	Autres pays	
Total	8 594	1,099	54 025	7,072	Total	
5911.32 Textile fabrics used in paper-making or similar machines, weighing ≥650 g/m²	KGM		KGM		Tissus et feutres utilisés sur mach à papier ou machines similaires, ≥650g/m²	5911.32
United States	36 796	1,613	172 018	7,567	États-Unis	

Commodity/Country	May 1997 Mai 1997 Quantity Quantité	May 1997 Mai 1997 Value Valeur $'000	Cumulative Totals Totaux cumulatifs Quantity Quantité	Cumulative Totals Totaux cumulatifs Value Valeur $'000	Marchandise/Pays
(Cont'd)					(Suite)
5911.32 Textile fabrics used in paper-making or similar machines, weighing ≥650 g/m²	KGM		KGM		Tissus et feutres utilisés sur mach à papier ou machines similaires, ≥650g/m² 5911.32
Finland	2 003	96	16 485	1,249	Finlande
Germany	889	44	26 063	1,244	Allemagne
Switzerland	654	43	4 062	311	Suisse
South Africa	5 301	499	15 900	1,503	Afrique du Sud
Indonesia	1 282	127	9 441	451	Indonésie
Japan	1 126	171	10 395	1,498	Japon
Korea, South	5 343	417	34 605	2,812	Corée du Sud
Thailand	6 292	408	26 295	1,722	Thaïlande
Australia			9 629	603	Australie
New Zealand			10 909	1,048	Nouvelle-Zélande
Chile	1 303	161	8 404	646	Chili
Venezuela	553	60	6 248	426	Venezuela
Other countries	7 398	352	39 216	1,959	Autres pays
Total	68 940	3,996	389 670	23,045	Total
5911.40 Textile straining cloth used in oil presses or the like, incl of human hair	KGM		KGM		Étreindelles et tissus épais utilisés sur presses d'huilerie etc 5911.40
United States	42 437	427	121 155	1,172	États-Unis
Other countries			3 177	31	Autres pays
Total	42 437	427	124 332	1,203	Total
5911.90 Textile products and articles for technical uses, nes					Produits et articles textiles pour usages techniques, nda 5911.90
United States		543		2,361	États-Unis
Other countries		10		329	Autres pays
Total		553		2,690	Total
6001.10 "Long pile" knitted or crocheted textile fabrics	KGM		KGM		Étoffes dites "à longs poils", en bonneterie 6001.10
United States	43 711	626	204 604	2,675	États-Unis
Total	43 711	626	204 604	2,675	Total
6001.21 Looped pile knitted or crocheted fabrics, of cotton	KGM		KGM		Étoffes à boucles, de coton, en bonneterie 6001.21
Other countries			2 760	53	Autres pays
Total			2 760	53	Total
6001.22 Looped pile knitted or crocheted fabrics, of man-made fibres	KGM		KGM		Étoffes à boucles, de fibres synthétiques ou artificielles, en bonneterie 6001.22
United States	16 985	198	49 995	695	États-Unis
Other countries	297	3	297	3	Autres pays
Total	17 282	202	50 292	698	Total
6001.91 Pile knitted or crocheted fabrics, of cotton, nes	KGM		KGM		Velours et peluches, de coton, en bonneterie, nda 6001.91
United States	41 609	807	117 634	2,210	États-Unis
Total	41 609	807	117 634	2,210	Total
6001.92 Pile knitted or crocheted fabrics, of man-made fibres, nes	KGM		KGM		Velours et peluches, de fib synthétiques ou artificielles, en bonneterie, nda 6001.92
United States	147 301	2,747	634 341	10,758	États-Unis
Japan			25 583	496	Japon
Other countries	2 948	57	5 602	89	Autres pays
Total	150 249	2,805	665 526	11,343	Total
6001.99 Pile knitted or crocheted fabrics, of other textile materials, nes	KGM		KGM		Velours et peluches, d'autres matières textiles, en bonneterie, nda 6001.99
Other countries			42	1	Autres pays
Total			42	1	Total
6002.10 Knitted or crocheted tex fab, width ≤30 cm, ≥5% of elastomeric/rubber, nes	KGM		KGM		Étoffes de bonneterie, ≥5% fils d'élastomères/caoutchouc, largeur ≤30cm, nda 6002.10
United States	67 482	887	321 629	3,941	États-Unis
Other countries			931	26	Autres pays
Total	67 482	887	322 560	3,968	Total
6002.20 Knitted or crocheted textile fabrics, of a width not exceeding 30 cm, nes	KGM		KGM		Étoffes de bonneterie, largeur ≤30cm, nda 6002.20
United States	37 288	393	154 696	1,304	États-Unis
Other countries			1 480	46	Autres pays
Total	37 288	393	156 176	1,350	Total
6002.30 Knitted or crocheted tex fab, width > 30 cm, ≥5% of elastomeric or rubber, nes	KGM		KGM		Étoffes de bonneterie, ≥5% fils d'élastomères/caoutchouc, largeur >30cm, nda 6002.30
United States	163 814	3,214	763 098	17,809	États-Unis
Other countries	12 204	116	31 609	603	Autres pays
Total	176 018	3,330	794 707	18,412	Total
6002.41 Warp knitted fabrics, of wool or fine animal hair, nes	KGM		KGM		Étoffes de bonneterie-chaîne, de laine ou de poils fins, nda 6002.41
Other countries	279	19	279	19	Autres pays
Total	279	19	279	19	Total

TABLE 3. DOMESTIC EXPORTS BY COMMODITY AND COUNTRY, H.S. BASED
TABLEAU 3. EXPORTATIONS NATIONALES PAR MARCHANDISE ET PAYS, BASE DU S.H.

Commodity/Country	May 1997 Mai 1997 Quantity Quantité	May 1997 Mai 1997 Value Valeur $'000	Cumulative Totals Totaux cumulatifs Quantity Quantité	Cumulative Totals Totaux cumulatifs Value Valeur $'000	Marchandise/Pays	
6002.42 Warp knitted fabrics, of cotton, nes	KGM		KGM		Étoffes de bonneterie-chaîne, de coton, nda	6002.42
Other countries			1 310	18	Autres pays	
Total			1 310	18	Total	
6002.43 Warp knitted fabrics, of man-made fibres, nes	KGM		KGM		Étoffes de bonneterie-chaîne, de fibres synthétiques ou artificielles, nda	6002.43
United States	53 785	914	199 027	3,404	États-Unis	
Other countries	12 499	39	26 134	245	Autres pays	
Total	66 284	953	225 161	3,650	Total	
6002.91 Knitted or crocheted fabrics, of wool or of fine animal hair, nes	KGM		KGM		Étoffes de bonneterie, de laine ou de poils fins, nda	6002.91
Other countries			1 131	33	Autres pays	
Total			1 131	33	Total	
6002.92 Knitted or crocheted fabrics, of cotton, nes	KGM		KGM		Étoffes de bonneterie, de coton, nda	6002.92
United States	937 716	4,825	4 776 163	23,095	États-Unis	
Other countries	10 395	105	39 625	338	Autres pays	
Total	948 111	4,930	4 815 788	23,433	Total	
6002.93 Knitted or crocheted fabrics, of man-made fibres, nes	KGM		KGM		Étoffes de bonneterie, de fibres synthétiques ou artificielles, nda	6002.93
United States	239 689	4,285	1 013 222	19,076	États-Unis	
Russia	11 036	31	190 159	703	Russie	
Hong Kong			21 966	257	Hong Kong	
China, P. Rep.	15 332	247	20 246	354	Chine, Rép. pop.	
Other countries	18 567	276	62 878	651	Autres pays	
Total	284 624	4,841	1 308 471	21,043	Total	
6002.99 Knitted or crocheted fabrics, of other materials, nes	KGM		KGM		Étoffes de bonneterie, nda	6002.99
Other countries			112	2	Autres pays	
Total			112	2	Total	
6101.10 Mens/boys overcoats, anoraks etc, of wool or fine animal hair, knitted	NMB		NMB		Manteaux & art similaires, laine/poils, en bonneterie, pour hommes/garçonnets	6101.10
Other countries	12		768	25	Autres pays	
Total	12		768	25	Total	
6101.20 Mens/boys overcoats, anoraks etc, of cotton, knitted	NMB		NMB		Manteaux & art similaires, de coton, en bonneterie, pour hommes/garçonnets	6101.20
Other countries	84	6	2 316	72	Autres pays	
Total	84	6	2 316	72	Total	
6101.30 Mens/boys overcoats, anoraks etc, of man-made fibres, knitted	NMB		NMB		Manteaux & art similaires, fib syn/arti, en bonneterie, pour hommes/garçonnets	6101.30
United States	15 240	203	65 100	985	États-Unis	
Other countries			56	3	Autres pays	
Total	15 240	203	65 156	988	Total	
6101.90 Mens/boys overcoats, anoraks etc, of other textile materials, knitted	NMB		NMB		Manteaux & art similaires, mati tex nda, en bonneterie, pour hommes/garçonnets	6101.90
Other countries			24	1	Autres pays	
Total			24	1	Total	
6102.10 Womens/girls overcoats, anoraks etc, of wool or fine animal hair, knitted	NMB		NMB		Manteaux & art similaires, laine/poils, en bonneterie, pour femmes/fillettes	6102.10
Other countries	36	2	228	32	Autres pays	
Total	36	2	228	32	Total	
6102.20 Womens/girls overcoats, anoraks etc, of cotton, knitted	NMB		NMB		Manteaux & art similaires, de coton, en bonneterie, pour femmes/fillettes	6102.20
United States	14 724	73	23 988	288	États-Unis	
Other countries	3 957	31	5 855	45	Autres pays	
Total	18 681	105	29 843	334	Total	
6102.30 Womens/girls overcoats, anoraks etc, of man-made fibres, knitted	NMB		NMB		Manteaux & art similaires, fib syn/arti, en bonneterie, pour femmes/fillettes	6102.30
United States	8 532	343	25 644	940	États-Unis	
Other countries			2 690	111	Autres pays	
Total	8 532	343	28 334	1,051	Total	
6102.90 Womens/girls overcoats, anoraks etc, of other textile materials, knitted	NMB		NMB		Manteaux & art similaires, mati tex nda, en bonneterie, pour femmes/fillettes	6102.90
Other countries			696	17	Autres pays	
Total			696	17	Total	
6103.11 Mens/boys suits, of wool or fine animal hair, knitted	NMB		NMB		Costumes ou complets, de laine ou poils, en bonneterie, pour hommes/garçonnets	6103.11
Other countries	9	2	21	5	Autres pays	
Total	9	2	21	5	Total	

Commodity/Country	May 1997 Mai 1997 Quantity Quantité	May 1997 Mai 1997 Value Valeur $'000	Cumulative Totals Totaux cumulatifs Quantity Quantité	Cumulative Totals Totaux cumulatifs Value Valeur $'000	Marchandise/Pays	
6103.12 Mens/boys suits, of synthetic fibres, knitted	NMB		NMB		Costumes ou complets, de fibres syn, en bonneterie, pour hommes/garçonnets	6103.12
Other countries			11	1	Autres pays	
Total			11	1	Total	
6103.23 Mens/boys ensembles, of synthetic fibres, knitted	NMB		NMB		Ensembles, de fibres synthétiques, en bonneterie, pour hommes/garçonnets	6103.23
Other countries	1 380	20	22 314	119	Autres pays	
Total	1 380	20	22 314	119	Total	
6103.31 Mens/boys jackets and blazers, of wool or fine animal hair, knitted	NMB		NMB		Vestons, de laine ou de poils fins, en bonneterie, pour hommes/garçonnets	6103.31
Other countries	324	9	360	10	Autres pays	
Total	324	9	360	10	Total	
6103.32 Mens/boys jackets and blazers, of cotton, knitted	NMB		NMB		Vestons, de coton, en bonneterie, pour hommes/garçonnets	6103.32
Other countries	12	1	96	3	Autres pays	
Total	12	1	96	3	Total	
6103.33 Mens/boys jackets and blazers, of synthetic fibres, knitted	NMB		NMB		Vestons, de fibres synthétiques, en bonneterie, pour hommes/garçonnets	6103.33
Other countries	72		1 404	42	Autres pays	
Total	72		1 404	42	Total	
6103.39 Mens/boys jackets and blazers, of other textile materials, knitted	NMB		NMB		Vestons, d'autres matières textiles, en bonneterie, pour hommes/garçonnets	6103.39
Other countries	24		168	5	Autres pays	
Total	24		168	5	Total	
6103.41 Mens/boys trousers and shorts, of wool or fine animal hair, knitted	NMB		NMB		Pantalons & shorts, de laine ou poils, en bonneterie, pour hommes/garçonnets	6103.41
Other countries	24	1	36	1	Autres pays	
Total	24	1	36	1	Total	
6103.42 Mens/boys trousers and shorts, of cotton, knitted	NMB		NMB		Pantalons & shorts, de coton, en bonneterie, pour hommes/garçonnets	6103.42
United States	16 848	151	174 072	1,061	États-Unis	
Other countries	100	5	292	12	Autres pays	
Total	16 948	156	174 364	1,074	Total	
6103.43 Mens/boys trousers and shorts, of synthetic fibres, knitted	NMB		NMB		Pantalons & shorts, de fibres syn, en bonneterie, pour hommes/garçonnets	6103.43
United States	32 136	156	152 580	871	États-Unis	
Total	32 136	156	152 580	871	Total	
6103.49 Mens/boys trousers and shorts, of other textile materials, knitted	NMB		NMB		Pantalons & shorts, d'autres mati tex, en bonneterie, pour hommes/garçonnets	6103.49
Other countries			252	3	Autres pays	
Total			252	3	Total	
6104.11 Womens/girls suits, of wool or fine animal hair, knitted	NMB		NMB		Costumes tailleurs, de laine ou poils, en bonneterie, pour femmes/fillettes	6104.11
Other countries	4	2	27	5	Autres pays	
Total	4	2	27	5	Total	
6104.12 Womens/girls suits, of cotton, knitted	NMB		NMB		Costumes tailleurs, de coton, en bonneterie, pour femmes/fillettes	6104.12
Other countries			10 332	28	Autres pays	
Total			10 332	28	Total	
6104.13 Womens/girls suits, of synthetic fibres, knitted	NMB		NMB		Costumes tailleurs, de fibres syn, en bonneterie, pour femmes/fillettes	6104.13
Other countries	486	30	4 634	299	Autres pays	
Total	486	30	4 634	299	Total	
6104.19 Womens/girls suits, of other textile materials, knitted	NMB		NMB		Costumes tailleurs, d'autres mati tex, en bonneterie, pour femmes/fillettes	6104.19
Other countries			34	5	Autres pays	
Total			34	5	Total	
6104.22 Womens/girls ensembles, of cotton, knitted	NMB		NMB		Ensembles, de coton, en bonneterie, pour femmes/fillettes	6104.22
Other countries			348	23	Autres pays	
Total			348	23	Total	
6104.23 Womens/girls ensembles, of synthetic fibres, knitted	NMB		NMB		Ensembles, de fibres synthétiques, en bonneterie, pour femmes/fillettes	6104.23
Other countries	1 392	21	9 481	240	Autres pays	
Total	1 392	21	9 481	240	Total	
6104.29 Womens/girls ensembles, of other textile materials, knitted	NMB		NMB		Ensembles, d'autres matières textiles, en bonneterie, pour femmes/fillettes	6104.29
Other countries	48	2	1 692	129	Autres pays	
Total	48	2	1 692	129	Total	

TABLE 3. DOMESTIC EXPORTS BY COMMODITY AND COUNTRY, H.S. BASED
TABLEAU 3. EXPORTATIONS NATIONALES PAR MARCHANDISE ET PAYS, BASE DU S.H.

Commodity/Country	May 1997 Mai 1997		Cumulative Totals Totaux cumulatifs		Marchandise/Pays	
	Quantity Quantité	Value Valeur $'000	Quantity Quantité	Value Valeur $'000		
6104.31 Womens/girls jackets and blazers, of wool or fine animal hair, knitted	NMB		NMB		Vestes, de laine ou de poils fins, en bonneterie, pour femmes/fillettes	6104.31
Other countries			24	1	Autres pays	
Total			24	1	Total	
6104.32 Womens/girls jackets and blazers, of cotton, knitted	NMB		NMB		Vestes, de coton, en bonneterie, pour femmes/fillettes	6104.32
Other countries			4 392	66	Autres pays	
Total			4 392	66	Total	
6104.33 Womens/girls jackets and blazers, of synthetic fibres, knitted	NMB		NMB		Vestes, de fibres synthétiques, en bonneterie, pour femmes/fillettes	6104.33
United States	34 164	947	123 060	3,253	États-Unis	
United Kingdom	7 492	149	40 577	880	Royaume-Uni	
Other countries	93	9	627	40	Autres pays	
Total	41 749	1,107	164 264	4,174	Total	
6104.39 Womens/girls jackets and blazers, of other textile materials, knitted	NMB		NMB		Vestes, d'autres matières textiles, en bonneterie, pour femmes/fillettes	6104.39
Other countries	324	15	4 104	187	Autres pays	
Total	324	15	4 104	187	Total	
6104.41 Womens/girls dresses, of wool or fine animal hair, knitted	NMB		NMB		Robes, de laine ou de poils fins, en bonneterie, pour femmes/fillettes	6104.41
Other countries	108	1	156	16	Autres pays	
Total	108	1	156	16	Total	
6104.42 Womens/girls dresses, of cotton, knitted	NMB		NMB		Robes, de coton, en bonneterie, pour femmes/fillettes	6104.42
United States	39 180	833	156 360	3,000	États-Unis	
Other countries	815	20	1 095	37	Autres pays	
Total	39 995	854	157 455	3,037	Total	
6104.43 Womens/girls dresses, of synthetic fibres, knitted	NMB		NMB		Robes, de fibres synthétiques, en bonneterie, pour femmes/fillettes	6104.43
United States	14 256	507	144 912	3,123	États-Unis	
United Kingdom	1 348	71	5 713	267	Royaume-Uni	
Other countries	1 399	60	2 447	145	Autres pays	
Total	17 003	639	153 072	3,536	Total	
6104.44 Womens/girls dresses, of artificial fibres, knitted	NMB		NMB		Robes, de fibres artificielles, en bonneterie, pour femmes/fillettes	6104.44
United States	9 456	245	16 704	694	États-Unis	
Other countries	1 062	122	1 552	179	Autres pays	
Total	10 518	367	18 256	873	Total	
6104.49 Womens/girls dresses, of other textile materials, knitted	NMB		NMB		Robes, d'autres matières textiles, en bonneterie, pour femmes/fillettes	6104.49
Other countries	1 272	73	1 680	91	Autres pays	
Total	1 272	73	1 680	91	Total	
6104.52 Womens/girls skirts, of cotton, knitted	NMB		NMB		Jupes, de coton, en bonneterie, pour femmes/fillettes	6104.52
United States	768	20	25 740	296	États-Unis	
Total	768	20	25 740	296	Total	
6104.53 Womens/girls skirts, of synthetic fibres, knitted	NMB		NMB		Jupes, de fibres synthétiques, en bonneterie, pour femmes/fillettes	6104.53
United States	42 828	597	177 648	2,159	États-Unis	
United Kingdom	17 488	122	89 178	757	Royaume-Uni	
Other countries			646	4	Autres pays	
Total	60 316	720	267 472	2,921	Total	
6104.59 Womens/girls skirts, of other textile materials, knitted	NMB		NMB		Jupes, d'autres matières textiles, en bonneterie, pour femmes/fillettes	6104.59
Other countries	2 570	35	5 294	119	Autres pays	
Total	2 570	35	5 294	119	Total	
6104.61 Womens/girls trousers and shorts, of wool or fine animal hair, knitted	NMB		NMB		Pantalons & shorts, de laine ou poils, en bonneterie, pour femmes/fillettes	6104.61
Other countries			12		Autres pays	
Total			12		Total	
6104.62 Womens/girls trousers and shorts, of cotton, knitted	NMB		NMB		Pantalons & shorts, de coton, en bonneterie, pour femmes/fillettes	6104.62
United States	228 912	2,587	1 126 740	11,799	États-Unis	
Other countries	833	5	5 125	19	Autres pays	
Total	229 745	2,592	1 131 865	11,818	Total	
6104.63 Womens/girls trousers and shorts, of synthetic fibres, knitted	NMB		NMB		Pantalons & shorts, de fibres syn, en bonneterie, pour femmes/fillettes	6104.63
United States	154 584	1,440	341 184	3,741	États-Unis	
United Kingdom	13 086	136	62 388	638	Royaume-Uni	
Other countries	1 330	20	6 582	153	Autres pays	
Total	169 000	1,597	410 154	4,534	Total	

Commodity/Country	May 1997 Mai 1997 Quantity Quantité	May 1997 Mai 1997 Value Valeur $'000	Cumulative Totals Totaux cumulatifs Quantity Quantité	Cumulative Totals Totaux cumulatifs Value Valeur $'000	Marchandise/Pays
6104.69 Womens/girls trousers and shorts, of other textile materials, knitted	NMB		NMB		Pantalons & shorts, d'autres mati tex, en bonneterie, pour femmes/fillettes 6104.69
Other countries	1 944	55	7 296	243	Autres pays
Total	1 944	55	7 296	243	Total
6105.10 Mens/boys shirts, of cotton, knitted	NMB		NMB		Chemises, de coton, en bonneterie, pour hommes/garçonnets 6105.10
United States	100 128	1,602	462 444	6,806	États-Unis
Other countries			1 486	21	Autres pays
Total	100 128	1,602	463 930	6,828	Total
6105.20 Mens/boys shirts, of man-made fibres, knitted	NMB		NMB		Chemises, de fibres syn ou arti, en bonneterie, pour hommes/garçonnets 6105.20
United States	6 204	97	69 096	545	États-Unis
Other countries	538	22	2 501	76	Autres pays
Total	6 742	119	71 597	621	Total
6105.90 Mens/boys shirts, of other textile materials, knitted	NMB		NMB		Chemises, d'autres matières textiles, en bonneterie, pour hommes/garçonnets 6105.90
Other countries			240	8	Autres pays
Total			240	8	Total
6106.10 Womens/girls blouses and shirts, of cotton, knitted	NMB		NMB		Chemisiers & blouses, de coton, en bonneterie, pour femmes/fillettes 6106.10
United States	238 308	2,627	988 188	10,068	États-Unis
Other countries			4 742	40	Autres pays
Total	238 308	2,627	992 930	10,109	Total
6106.20 Womens/girls blouses and shirts, of man-made fibres, knitted	NMB		NMB		Chemisiers & blouses, de fib syn ou arti en bonneterie, pour femmes/fillettes 6106.20
United States	24 420	265	103 464	1,333	États-Unis
United Kingdom	13 387	111	97 906	910	Royaume-Uni
Other countries	1 678	22	10 709	111	Autres pays
Total	39 485	398	212 079	2,355	Total
6106.90 Womens/girls blouses and shirts, of other materials, knitted	NMB		NMB		Chemisiers & blouses, d'autres mati tex, en bonneterie, pour femmes/fillettes 6106.90
Other countries			408	10	Autres pays
Total			408	10	Total
6107.11 Mens/boys underpants and briefs, of cotton, knitted	NMB		NMB		Slips et caleçons, de coton, en bonneterie, pour hommes/garçonnets 6107.11
United States	501 564	1,393	1 957 392	6,049	États-Unis
Other countries			12 546	43	Autres pays
Total	501 564	1,393	1 969 938	6,092	Total
6107.12 Mens/boys underpants and briefs, of man-made fibres, knitted	NMB		NMB		Slips et caleçons, de fib syn ou arti, en bonneterie, pour hommes/garçonnets 6107.12
United States	35 364	83	180 264	411	États-Unis
Other countries	5 756	55	15 829	179	Autres pays
Total	41 120	139	196 093	591	Total
6107.19 Mens/boys underpants and briefs, of other textile materials, knitted	NMB		NMB		Slips et caleçons, d'autres mati tex, en bonneterie, pour hommes/garçonnets 6107.19
Other countries			600	3	Autres pays
Total			600	3	Total
6107.21 Mens/boys nightshirts and pyjamas, of cotton, knitted	NMB		NMB		Chemises de nuit & pyjamas, de coton, en bonneterie, pour hommes/garçonnets 6107.21
Other countries	24		10 158	44	Autres pays
Total	24		10 158	44	Total
6107.22 Mens/boys nightshirts and pyjamas, of man-made fibres, knitted	NMB		NMB		Chemises de nuit & pyjamas, fib syn/arti en bonneterie, pour hommes/garçonnets 6107.22
Other countries			4 986	66	Autres pays
Total			4 986	66	Total
6107.29 Mens/boys nightshirts and pyjamas, of other textile materials, knitted	NMB		NMB		Chemises de nuit & pyjamas, mati tex nda en bonneterie, pour hommes/garçonnets 6107.29
Other countries			836	7	Autres pays
Total			836	7	Total
6107.91 Mens/boys bathrobes, dressing gowns etc of cotton, knitted	NMB		NMB		Robes de chambre etc, de coton, en bonneterie, pour hommes/garçonnets 6107.91
Other countries	793	37	2 689	77	Autres pays
Total	793	37	2 689	77	Total
6107.92 Mens/boys bathrobes, dressing gowns, etc of man-made fibres, knitted	NMB		NMB		Robes de chambre etc, de fib syn/arti, en bonneterie, pour hommes/garçonnets 6107.92
Other countries	324	6	5 904	138	Autres pays
Total	324	6	5 904	138	Total

TABLE 3. DOMESTIC EXPORTS BY COMMODITY AND COUNTRY, H.S. BASED
TABLEAU 3. EXPORTATIONS NATIONALES PAR MARCHANDISE ET PAYS, BASE DU S.H.

Commodity/Country	May 1997 Mai 1997		Cumulative Totals Totaux cumulatifs		Marchandise/Pays
	Quantity Quantité	Value Valeur $'000	Quantity Quantité	Value Valeur $'000	
6107.99 Mens/boys bathrobes, dressing gowns, etc of other textile materials, knitted	NMB		NMB		Robes de chambre etc, d'autres mati tex, en bonneterie, pour hommes/garçonnets 6107.99
Other countries			384	9	Autres pays
Total			384	9	Total
6108.11 Womens/girls slips and petticoats, of man-made fibres, knitted	NMB		NMB		Jupons, de fibres synthétiques ou arti, en bonneterie, pour femmes/fillettes 6108.11
Other countries	6 116	104	18 096	305	Autres pays
Total	6 116	104	18 096	305	Total
6108.19 Womens/girls slips and petticoats, of other textile materials, knitted	NMB		NMB		Jupons, d'autres matières textiles, en bonneterie, pour femmes/fillettes 6108.19
Other countries	768	17	5 232	46	Autres pays
Total	768	17	5 232	46	Total
6108.21 Womens/girls briefs and panties, of cotton, knitted	NMB		NMB		Slips et culottes, de coton, en bonneterie, pour femmes/fillettes 6108.21
United States	35 952	230	209 892	1,200	États-Unis
Other countries			3 033	18	Autres pays
Total	35 952	230	212 925	1,218	Total
6108.22 Womens/girls briefs and panties, of man-made fibres, knitted	NMB		NMB		Slips et culottes, de fib syn ou arti, en bonneterie, pour femmes/fillettes 6108.22
United States	8 796	64	85 392	494	États-Unis
Other countries	3 769	21	66 233	377	Autres pays
Total	12 565	86	151 625	872	Total
6108.31 Womens/girls nightdresses and pyjamas, of cotton, knitted	NMB		NMB		Chemises de nuit & pyjamas, de coton, en bonneterie, pour femmes/fillettes 6108.31
United States	40 860	552	105 276	1,232	États-Unis
Other countries	3 397	32	4 197	41	Autres pays
Total	44 257	585	109 473	1,273	Total
6108.32 Womens/girls nightdresses and pyjamas, of man-made fibres, knitted	NMB		NMB		Chemises de nuit & pyjamas, fib syn/arti en bonneterie, pour femmes/fillettes 6108.32
United States	19 356	268	72 648	894	États-Unis
Other countries	178	3	1 518	31	Autres pays
Total	19 534	272	74 166	925	Total
6108.91 Womens/girls bathrobes, dressing gowns, etc, of cotton, knitted	NMB		NMB		Robes de chambre etc, de coton, en bonneterie, pour femmes/fillettes 6108.91
United States	5 256	110	62 028	1,489	États-Unis
Other countries	7 446	81	7 446	81	Autres pays
Total	12 702	191	69 474	1,571	Total
6108.92 Womens/girls bathrobes, dressing gowns, etc, of man-made fibres, knitted	NMB		NMB		Robes de chambre etc, de fib syn/arti, en bonneterie, pour femmes/fillettes 6108.92
United States	36 372	344	157 488	1,450	États-Unis
Other countries	4 150	14	16 969	169	Autres pays
Total	40 522	359	174 457	1,619	Total
6108.99 Womens/girls bathrobes, dressing gowns, etc, of other textile materials, knitted	NMB		NMB		Robes de chambre etc, d'autres mati tex, en bonneterie, pour femmes/fillettes 6108.99
Other countries			216	3	Autres pays
Total			216	3	Total
6109.10 T-shirts, singlets and other vests, of cotton, knitted	NMB		NMB		T-shirts et maillots de corps, de coton, en bonneterie 6109.10
United States	2 653 524	11,482	11 068 260	50,994	États-Unis
Japan	15 468	50	72 398	461	Japon
Other countries	7 841	60	126 487	745	Autres pays
Total	2 676 833	11,593	11 267 145	52,200	Total
6109.90 T-shirts, singlets and other vests, of other textile materials, knitted	NMB		NMB		T-shirts et maillots de corps, d'autres matières textiles 6109.90
United States	65 460	425	440 304	2,672	États-Unis
Japan			126 882	710	Japon
Other countries	8 957	71	33 796	193	Autres pays
Total	74 417	496	600 982	3,576	Total
6110.10 Pullovers, cardigans and similar article of wool or fine animal hair, knitted	NMB		NMB		Chandails, gilets et art similaires, de laine/poils fins, en bonneterie 6110.10
United States	732	57	18 876	276	États-Unis
Other countries			3 768	136	Autres pays
Total	732	57	22 644	413	Total
6110.20 Pullovers, cardigans and similar articles of cotton, knitted	NMB		NMB		Chandails, gilets et art similaires, de coton, en bonneterie 6110.20
United States	598 080	7,383	2 656 344	31,941	États-Unis
Japan			28 847	536	Japon
Other countries	2 821	41	4 265	59	Autres pays
Total	600 901	7,424	2 689 456	32,536	Total

Commodity/Country	May 1997 Mai 1997 Quantity Quantité	May 1997 Mai 1997 Value Valeur $'000	Cumulative Totals Totaux cumulatifs Quantity Quantité	Cumulative Totals Totaux cumulatifs Value Valeur $'000	Marchandise/Pays
6110.30 Pullovers, cardigans and similar articles of man-made fibres, knitted	NMB		NMB		Chandails, gilets et art similaires, de fibres synthétiques, en bonneterie 6110.30
United States	331 572	4,538	1 411 284	23,801	États-Unis
Belgium	4 776	116	10 663	262	Belgique
Other countries	6 908	152	92 879	839	Autres pays
Total	343 256	4,807	1 514 826	24,903	Total
6110.90 Pullovers, cardigans and similar articles of other textile materials, knitted	NMB		NMB		Chandails, gilets et art similaires, d'autres matières tex, en bonneterie 6110.90
Other countries	684	17	1 308	38	Autres pays
Total	684	17	1 308	38	Total
6111.20 Babies garments and clothing accessories of cotton, knitted	NMB		NMB		Vêtements et accessoires du vêtement, de coton, en bonneterie, pour bébés 6111.20
United States	110 196	678	592 896	3,594	États-Unis
Other countries			1 509	13	Autres pays
Total	110 196	678	594 405	3,607	Total
6111.30 Babies garments and clothing accessories of synthetic fibres, knitted	NMB		NMB		Vêtements et accessoires du vêtement, de fib syn, en bonneterie, pour bébés 6111.30
United States	19 032	98	85 080	548	États-Unis
Other countries	864	5	6 459	145	Autres pays
Total	19 896	103	91 539	694	Total
6111.90 Babies garments and clothing accessories of other textile materials, knitted	NMB		NMB		Vêtements et accessoires du vêtement, mati tex nda, en bonneterie, pour bébés 6111.90
Other countries	1 560	9	4 740	29	Autres pays
Total	1 560	9	4 740	29	Total
6112.11 Track suits, of cotton, knitted	NMB		NMB		Survêtements de sport (trainings), de coton, en bonneterie 6112.11
Other countries	48	1	3 804	81	Autres pays
Total	48	1	3 804	81	Total
6112.12 Track suits, of synthetic fibres, knitted	NMB		NMB		Survêtements de sport (trainings), de fibres synthétiques, en bonneterie 6112.12
Other countries	1 884	14	5 112	49	Autres pays
Total	1 884	14	5 112	49	Total
6112.19 Track suits, of other textile materials, knitted	NMB		NMB		Survêtements de sport (trainings), d'autres matières textiles, en bonneterie 6112.19
Other countries			12	1	Autres pays
Total			12	1	Total
6112.20 Ski suits, of textile materials, knitted	NMB		NMB		Combinaisons et ensembles de ski, de matières textiles, en bonneterie 6112.20
Other countries			48	5	Autres pays
Total			48	5	Total
6112.31 Mens/boys swimwear, of synthetic fibres, knitted	NMB		NMB		Maillots de bain, de fib synthétiques, en bonneterie, pour hommes/garçonnets 6112.31
Other countries	24	1	4 053	75	Autres pays
Total	24	1	4 053	75	Total
6112.39 Mens/boys swimwear, of other textile materials, knitted	NMB		NMB		Maillots de bain, d'autres mati textiles en bonneterie, pour hommes/garçonnets 6112.39
Other countries	96		600	4	Autres pays
Total	96		600	4	Total
6112.41 Womens/girls swimwear, of synthetic fibres, knitted	NMB		NMB		Maillots de bain, de fib synthétiques, en bonneterie, pour femmes/fillettes 6112.41
United States	503 196	7,752	2 563 944	40,091	États-Unis
Other countries	805	28	16 358	284	Autres pays
Total	504 001	7,780	2 580 302	40,376	Total
6112.49 Womens/girls swimwear, of other textile materials, knitted	NMB		NMB		Maillots de bain, d'autres mati textiles en bonneterie, pour femmes/fillettes 6112.49
United States	26 160	451	178 476	3,181	États-Unis
Other countries	453	8	453	8	Autres pays
Total	26 613	459	178 929	3,190	Total
6113.00 Garments made up of impreg, coated, covered or laminated textile knitted fab	NMB		NMB		Vêtements d'étoffes de bonneterie, mati tex, imprg, enduites, recouv ou strat 6113.00
United States	10 788	596	58 344	3,222	États-Unis
Other countries	3 599	125	14 352	521	Autres pays
Total	14 387	721	72 696	3,743	Total
6114.10 Garments nes, of wool or fine animal hair, knitted	NMB		NMB		Vêtements nda, de laine ou de poils fins, en bonneterie 6114.10
Other countries	240	2	552	13	Autres pays
Total	240	2	552	13	Total

TABLE 3. DOMESTIC EXPORTS BY COMMODITY AND COUNTRY, H.S. BASED
TABLEAU 3. EXPORTATIONS NATIONALES PAR MARCHANDISE ET PAYS, BASE DU S.H.

Commodity/Country	May 1997 Mai 1997 Quantity Quantité	May 1997 Mai 1997 Value Valeur $'000	Cumulative Totals Totaux cumulatifs Quantity Quantité	Cumulative Totals Totaux cumulatifs Value Valeur $'000	Marchandise/Pays	
6114.20 Garments nes, of cotton, knitted	NMB		NMB		Vêtements nda, de coton, en bonneterie	6114.20
United States	17 544	101	62 580	527	États-Unis	
Other countries			19 302	61	Autres pays	
Total	17 544	101	81 882	588	Total	
6114.30 Garments nes, of man-made fibres, knitted	NMB		NMB		Vêtements nda, de fibres synthétiques ou artificielles, en bonneterie	6114.30
United States	12 636	200	74 940	1,181	États-Unis	
Other countries			8 505	184	Autres pays	
Total	12 636	200	83 445	1,366	Total	
6114.90 Garments nes, of other textile materials, knitted	NMB		NMB		Vêtements nda, d'autres matières textiles, en bonneterie	6114.90
Other countries	1 542	35	1 686	42	Autres pays	
Total	1 542	35	1 686	42	Total	
6115.11 Panty hose and tights, of synthetic fibre yarns <67 dtex/single yarn knitted	PAR		PAR		Collants (bas-culottes), de fib syn, <67dtex en fils simples, en bonneterie	6115.11
United States	1 081 968	1,078	6 277 032	5,990	États-Unis	
Other countries			5 567	22	Autres pays	
Total	1 081 968	1,078	6 282 599	6,013	Total	
6115.12 Panty hose and tights, of synthetic fibre yarns ≥67 dtex/single yarn knitted	PAR		PAR		Collants (bas-culottes), de fib syn, ≥67dtex en fils simples, en bonneterie	6115.12
Other countries	1 944	1	17 752	35	Autres pays	
Total	1 944	1	17 752	35	Total	
6115.19 Panty hose and tights, of other textile materials, knitted	PAR		PAR		Collants (bas-culottes), mati tex nda, en bonneterie	6115.19
United States	73 512	193	318 912	776	États-Unis	
Other countries	3 449	14	3 449	14	Autres pays	
Total	76 961	207	322 361	790	Total	
6115.20 Womens full-l or knee-l hosiery, of textile yarns <67 dtex/single yarn knitted	PAR		PAR		Bas & mi-bas, titrant en fils textiles simples moins de 67dtex, en bonneterie	6115.20
Other countries	39 864	51	285 924	194	Autres pays	
Total	39 864	51	285 924	194	Total	
6115.91 Hosiery nes, of wool or fine animal hair, knitted	PAR		PAR		Chaussettes & autres art chaussants, de laine ou poils fins, en bonneterie	6115.91
United States	4 152	13	107 304	309	États-Unis	
Total	4 152	13	107 304	309	Total	
6115.92 Hosiery nes, of cotton, knitted	PAR		PAR		Chaussettes & autres art chaussants, de coton, en bonneterie, nda	6115.92
United States	2 916 816	3,747	16 257 492	20,527	États-Unis	
Other countries	109 016	127	115 199	153	Autres pays	
Total	3 025 832	3,875	16 372 691	20,680	Total	
6115.93 Hosiery nes, of synthetic fibres, knitted	PAR		PAR		Chaussettes & autres art chaussants, de fibres synthétiques, en bonneterie, nda	6115.93
United States	67 884	166	564 612	1,285	États-Unis	
Other countries	2 483	16	135 211	193	Autres pays	
Total	70 367	183	699 823	1,479	Total	
6115.99 Hosiery nes, of other textile materials, knitted	PAR		PAR		Chaussettes & autres art chaussants, d'autres matières textiles en bonneterie	6115.99
Other countries	2 880	13	81 012	193	Autres pays	
Total	2 880	13	81 012	193	Total	
6116.10 Gloves & mittens impregnated, coated or covered with plastics or rubber, kni					Gants,mitaines et moufles, d'étoffes de bonn, mati tex imprg de mati plast/c	6116.10
Other countries		46		279	Autres pays	
Total		46		279	Total	
6116.91 Gloves, mittens and mitts, nes, of wool or fine animal hair, knitted	PAR		PAR		Ganterie nda, de laine ou de poils fins, en bonneterie	6116.91
Other countries	1 140	7	3 192	12	Autres pays	
Total	1 140	7	3 192	12	Total	
6116.92 Gloves, mittens and mitts, nes, of cotton, knitted	PAR		PAR		Ganterie nda, de coton, en bonneterie	6116.92
United States	178 944	57	1 807 788	418	États-Unis	
Other countries			3 000	3	Autres pays	
Total	178 944	57	1 810 788	421	Total	
6116.93 Gloves, mittens and mitts, nes, of synthetic fibres, knitted	PAR		PAR		Ganterie nda, de fibres synthétiques, en bonneterie	6116.93
United States	35 412	83	564 756	699	États-Unis	
Total	35 412	83	564 756	699	Total	
6117.10 Shawls, scarves, veils and the like, of textile materials, knitted	NMB		NMB		Châles, écharpes, voiles et articles similaires, de mati tex, en bonneterie	6117.10
Other countries	2 796	41	9 660	179	Autres pays	
Total	2 796	41	9 660	179	Total	

Commodity/Country	May 1997 Mai 1997 Quantity Quantité	May 1997 Mai 1997 Value Valeur $'000	Cumulative Totals Totaux cumulatifs Quantity Quantité	Cumulative Totals Totaux cumulatifs Value Valeur $'000	Marchandise/Pays	
6117.20 Ties, bow ties and cravats, of textile materials, knitted	DZN		DZN		Cravates, noeuds papillons & foulards cravates, de mati tex, en bonneterie	6117.20
Other countries	2		48	11	Autres pays	
Total	2		48	11	Total	
6117.80 Clothing accessories nes, of textile materials, knitted					Accessoires du vêtement nda, de matières textiles, en bonneterie	6117.80
United States		142		739	États-Unis	
Other countries		5		112	Autres pays	
Total		147		851	Total	
6117.90 Parts of garments or of clothing accessories, of textile materials, knitted					Parties de vêtements ou d'accessoires du vêtement, de mati tex, en bonneterie	6117.90
United States		985		4,351	États-Unis	
Other countries				47	Autres pays	
Total		985		4,399	Total	
6201.11 Mens/boys overcoats and similar articles of wool or fine animal hair, not knit	NMB		NMB		Manteaux & art similaires, laine/poils, pour hommes/garçonnets, nda	6201.11
Other countries	288	14	2 605	240	Autres pays	
Total	288	14	2 605	240	Total	
6201.12 Mens/boys overcoats and similar articles of cotton, not knitted	NMB		NMB		Manteaux & art similaires, de coton, pour hommes/garçonnets, nda	6201.12
Other countries	84	9	972	80	Autres pays	
Total	84	9	972	80	Total	
6201.13 Mens/boys overcoats and similar articles of man-made fibres, not knitted	NMB		NMB		Manteaux & art similaires, de fibres syn/arti, pour hommes/garçonnets, nda	6201.13
United States	7 728	124	10 836	344	États-Unis	
Other countries			149	27	Autres pays	
Total	7 728	124	10 985	372	Total	
6201.19 Mens/boys overcoats and similar articles of other textile materials, not knitted	NMB		NMB		Manteaux & art similaires, d'autres mati tex, pour hommes/garçonnets, nda	6201.19
Other countries			864	15	Autres pays	
Total			864	15	Total	
6201.91 Mens/boys anoraks and similar articles, of wool or fine animal hair, not knitted	NMB		NMB		Anoraks & art similaires, laine/poils, pour hommes/garçonnets, nda	6201.91
United States	1 500	67	4 896	381	États-Unis	
Total	1 500	67	4 896	381	Total	
6201.92 Mens/boys anoraks and similar articles, of cotton, not knitted	NMB		NMB		Anoraks & art similaires, de coton, pour hommes/garçonnets, nda	6201.92
United States	17 100	826	116 592	5,287	États-Unis	
Total	17 100	826	116 592	5,287	Total	
6201.93 Mens/boys anoraks and similar articles, of man-made fibres, not knitted	NMB		NMB		Anoraks & art similaires, de fibres syn/arti, pour hommes/garçonnets, nda	6201.93
United States	14 184	688	82 488	3,553	États-Unis	
Other countries	305	26	4 179	374	Autres pays	
Total	14 489	715	86 667	3,927	Total	
6201.99 Mens/boys anoraks and similar articles, of other textile materials, not knitted	NMB		NMB		Anoraks & art similaires, d'autres mati tex, pour hommes/garçonnets, nda	6201.99
Other countries			180	9	Autres pays	
Total			180	9	Total	
6202.11 Womens/girls overcoats and similar articles of wool/fine animal hair not knit	NMB		NMB		Manteaux & art similaires, laine/poils, pour femmes/fillettes, nda	6202.11
United States	2 520	110	13 260	1,014	États-Unis	
Total	2 520	110	13 260	1,014	Total	
6202.12 Womens/girls overcoats and similar articles of cotton, not knitted	NMB		NMB		Manteaux & art similaires, de coton, pour femmes/fillettes, nda	6202.12
Other countries	156	17	1 908	170	Autres pays	
Total	156	17	1 908	170	Total	
6202.13 Womens/girls overcoats and similar articles of man-made fibres, not knitted	NMB		NMB		Manteaux & art similaires, de fibres syn/arti, pour femmes/fillettes, nda	6202.13
United States	696	166	4 836	525	États-Unis	
Total	696	166	4 836	525	Total	
6202.19 Womens/girls overcoats and similar articles of other textile mat, not knit	NMB		NMB		Manteaux & art similaires, d'autres mati tex, pour femmes/fillettes, nda	6202.19
Other countries	228	9	624	29	Autres pays	
Total	228	9	624	29	Total	
6202.91 Womens/girls anoraks and similar article of wool or fine animal hair, not knit	NMB		NMB		Anoraks & art similaires, laine/poils, pour femmes/fillettes, nda	6202.91
United States	2 868	293	12 564	1,039	États-Unis	
Total	2 868	293	12 564	1,039	Total	

TABLE 3. DOMESTIC EXPORTS BY COMMODITY AND COUNTRY, H.S. BASED
TABLEAU 3. EXPORTATIONS NATIONALES PAR MARCHANDISE ET PAYS, BASE DU S.H.

Commodity/Country	May 1997 Mai 1997 Quantity Quantité	May 1997 Mai 1997 Value Valeur $'000	Cumulative Totals Totaux cumulatifs Quantity Quantité	Cumulative Totals Totaux cumulatifs Value Valeur $'000	Marchandise/Pays	
6202.92 Womens/girls anoraks and similar article of cotton, not knitted	NMB		NMB		Anoraks & art similaires, de coton, pour femmes/fillettes, nda	6202.92
United States	3 672	169	15 168	616	États-Unis	
Other countries			7 143	139	Autres pays	
Total	3 672	169	22 311	755	Total	
6202.93 Womens/girls anoraks and similar article of man-made fibres, not knitted	NMB		NMB		Anoraks & art similaires, de fibres syn/arti, pour femmes/fillettes, nda	6202.93
United States	13 776	956	79 800	3,735	États-Unis	
Japan			2 340	276	Japon	
Other countries	873	40	5 751	504	Autres pays	
Total	14 649	996	87 891	4,516	Total	
6202.99 Womens/girls anoraks and similar article of other textile materials, not knit	NMB		NMB		Anoraks & art similaires, d'autres mati tex, pour femmes/fillettes, nda	6202.99
Other countries	336	18	972	37	Autres pays	
Total	336	18	972	37	Total	
6203.11 Mens/boys suits, of wool or fine animal hair, not knitted	NMB		NMB		Costumes ou complets, de laine ou poils, pour hommes/garçonnets, nda	6203.11
United States	107 904	14,716	605 341	86,516	États-Unis	
Other countries			11	4	Autres pays	
Total	107 904	14,716	605 352	86,520	Total	
6203.12 Mens/boys suits, of synthetic fibres, not knitted	NMB		NMB		Costumes ou complets, de fibres synthétiques, pour hommes/garçonnets, nda	6203.12
United States	1 362	85	9 063	654	États-Unis	
Other countries			312	94	Autres pays	
Total	1 362	85	9 375	748	Total	
6203.19 Mens/boys suits, of other textile materials, not knitted	NMB		NMB		Costumes ou complets, d'autres matières textiles, pour homme/garçonnets, nda	6203.19
United States	700	145	10 566	1,569	États-Unis	
Other countries			500	13	Autres pays	
Total	700	145	11 066	1,582	Total	
6203.22 Mens/boys ensembles, of cotton, not knitted	NMB		NMB		Ensembles, de coton, pour hommes/garçonnets, nda	6203.22
Other countries			151	4	Autres pays	
Total			151	4	Total	
6203.23 Mens/boys ensembles, of synthetic fibres, not knitted	NMB		NMB		Ensembles, de fibres synthétiques, pour hommes/garçonnets, nda	6203.23
Other countries			2 392	40	Autres pays	
Total			2 392	40	Total	
6203.31 Mens/boys jackets and blazers, of wool or fine animal hair, not knitted	NMB		NMB		Vestons, de laine ou de poils fins, pour hommes/garçonnets, nda	6203.31
United States	47 919	4,776	218 605	22,832	États-Unis	
Total	47 919	4,776	218 605	22,832	Total	
6203.32 Mens/boys jackets and blazers, of cotton, not knitted	NMB		NMB		Vestons, de coton, pour hommes/garçonnets, nda	6203.32
United States	4 212	334	7 992	618	États-Unis	
Total	4 212	334	7 992	618	Total	
6203.33 Mens/boys jackets and blazers, of synthetic fibres, not knitted	NMB		NMB		Vestons, de fibres synthétiques, pour hommes/garçonnets, nda	6203.33
United States	2 724	249	17 026	1,154	États-Unis	
Other countries	257	22	1 684	110	Autres pays	
Total	2 981	271	18 710	1,265	Total	
6203.39 Mens/boys jackets and blazers, of other textile materials, not knitted	NMB		NMB		Vestons, d'autres matières textiles, pour hommes/garçonnets, nda	6203.39
United States	17 580	1,547	103 946	10,357	États-Unis	
Total	17 580	1,547	103 946	10,357	Total	
6203.41 Mens/boys trousers and shorts, of wool or fine animal hair, not knitted	NMB		NMB		Pantalons & shorts, de laine ou poils, pour hommes/garçonnets, nda	6203.41
United States	94 308	3,836	429 756	17,806	États-Unis	
Total	94 308	3,836	429 756	17,806	Total	
6203.42 Mens/boys trousers and shorts, of cotton, not knitted	NMB		NMB		Pantalons & shorts, de coton, pour hommes/garçonnets, nda	6203.42
United States	174 108	3,831	1 341 480	26,583	États-Unis	
Germany	2 605	106	8 642	336	Allemagne	
Other countries	2 905	94	10 981	270	Autres pays	
Total	179 618	4,032	1 361 103	27,190	Total	
6203.43 Mens/boys trousers and shorts, of synthetic fibres, not knitted	NMB		NMB		Pantalons & shorts, de fibres synthétiques, pour hommes/garçonnets, nda	6203.43
United States	50 388	1,903	199 236	7,748	États-Unis	
Other countries	527	22	4 049	129	Autres pays	
Total	50 915	1,925	203 285	7,877	Total	

Commodity/Country	May 1997 Mai 1997 Quantity Quantité	May 1997 Mai 1997 Value Valeur $'000	Cumulative Totals Totaux cumulatifs Quantity Quantité	Cumulative Totals Totaux cumulatifs Value Valeur $'000	Marchandise/Pays	
6203.49 Mens/boys trousers and shorts, of other textile materials, not knitted	NMB		NMB		Pantalons & shorts, d'autres matières textiles, pour hommes/garçonnets, nda	6203.49
United States	6 816	232	45 252	1,704	États-Unis	
Total	6 816	232	45 252	1,704	Total	
6204.11 Womens/girls suits, of wool or fine animal hair, not knitted	NMB		NMB		Costumes tailleurs, de laine ou poils, pour femmes/fillettes, nda	6204.11
Other countries	26	11	522	137	Autres pays	
Total	26	11	522	137	Total	
6204.12 Womens/girls suits, of cotton, not knitted	NMB		NMB		Costumes tailleurs, de coton, pour femmes/fillettes, nda	6204.12
Other countries	1 968	73	4 488	185	Autres pays	
Total	1 968	73	4 488	185	Total	
6204.13 Womens/girls suits, of synthetic fibres, not knitted	NMB		NMB		Costumes tailleurs, de fibres synthétiques, pour femmes/fillettes, nda	6204.13
United States	948	79	7 543	804	États-Unis	
United Kingdom	234	36	1 638	290	Royaume-Uni	
Russia	315	76	1 936	410	Russie	
Other countries	498	86	1 596	318	Autres pays	
Total	1 995	279	12 713	1,822	Total	
6204.19 Womens/girls suits, of other textile materials, not knitted	NMB		NMB		Costumes tailleurs, d'autres matières textiles, pour femmes/fillettes, nda	6204.19
United States	1 131	159	6 578	1,051	États-Unis	
Other countries			34	50	Autres pays	
Total	1 131	159	6 612	1,101	Total	
6204.21 Womens/girls ensembles, of wool or fine animal hair, not knitted	NMB		NMB		Ensembles, de laine ou de poils fins, pour femmes/fillettes, nda	6204.21
Other countries			113	11	Autres pays	
Total			113	11	Total	
6204.22 Womens/girls ensembles, of cotton, not knitted	NMB		NMB		Ensembles, de coton, pour femmes/fillettes, nda	6204.22
Other countries	108	1	6 113	58	Autres pays	
Total	108	1	6 113	58	Total	
6204.23 Womens/girls ensembles, of synthetic fibres, not knitted	NMB		NMB		Ensembles, de fibres synthétiques, pour femmes/fillettes, nda	6204.23
United Kingdom	288	53	9 093	802	Royaume-Uni	
Finland	240	26	4 251	608	Finlande	
Germany			8 747	680	Allemagne	
Russia	120	9	1 856	345	Russie	
Other countries	1 198	59	6 566	406	Autres pays	
Total	1 846	147	30 513	2,842	Total	
6204.29 Womens/girls ensembles, of other textile materials, not knitted	NMB		NMB		Ensembles, d'autres matières textiles, pour femmes/fillettes, nda	6204.29
Other countries	36	1	1 319	86	Autres pays	
Total	36	1	1 319	86	Total	
6204.31 Womens/girls jackets and blazers, of wool or fine animal hair, not knitted	NMB		NMB		Vestes, de laine ou de poils fins, pour femmes/fillettes, nda	6204.31
United States	10 464	457	26 436	2,514	États-Unis	
Other countries			367	34	Autres pays	
Total	10 464	457	26 803	2,549	Total	
6204.32 Womens/girls jackets and blazers, of cotton, not knitted	NMB		NMB		Vestes, de coton, pour femmes/fillettes, nda	6204.32
United States	4 992	152	36 276	1,452	États-Unis	
Other countries			20	3	Autres pays	
Total	4 992	152	36 296	1,455	Total	
6204.33 Womens/girls jackets and blazers, of synthetic fibres, not knitted	NMB		NMB		Vestes, de fibres synthétiques, pour femmes/fillettes, nda	6204.33
United States	15 792	726	131 856	5,388	États-Unis	
United Kingdom	2 060	82	7 321	414	Royaume-Uni	
Other countries	827	58	6 562	414	Autres pays	
Total	18 679	867	145 739	6,217	Total	
6204.39 Womens/girls jackets and blazers, of other textile materials, not knitted	NMB		NMB		Vestes, d'autres matières textiles, pour femmes/fillettes, nda	6204.39
United States	12 168	713	107 604	7,060	États-Unis	
Other countries	1 733	138	5 056	402	Autres pays	
Total	13 901	851	112 660	7,463	Total	
6204.41 Womens/girls dresses, of wool or fine animal hair, not knitted	NMB		NMB		Robes, de laine ou de poils fins, pour femmes/fillettes, nda	6204.41
Other countries	168	8	744	67	Autres pays	
Total	168	8	744	67	Total	

TABLE 3. DOMESTIC EXPORTS BY COMMODITY AND COUNTRY, H.S. BASED
TABLEAU 3. EXPORTATIONS NATIONALES PAR MARCHANDISE ET PAYS, BASE DU S.H.

Commodity/Country	May 1997 Mai 1997 Quantity Quantité	May 1997 Mai 1997 Value Valeur $'000	Cumulative Totals Totaux cumulatifs Quantity Quantité	Cumulative Totals Totaux cumulatifs Value Valeur $'000	Marchandise/Pays
6204.42 Womens/girls dresses, of cotton, not knitted	NMB		NMB		Robes, de coton, pour femmes/fillettes, nda 6204.42
United States	6 432	167	45 588	1,531	États-Unis
Russia	4 414	364	7 334	626	Russie
Other countries			8 062	98	Autres pays
Total	10 846	531	60 984	2,256	Total
6204.43 Womens/girls dresses, of synthetic fibres, not knitted	NMB		NMB		Robes, de fibres synthétiques, pour femmes/fillettes, nda 6204.43
United States	94 560	3,304	316 224	12,874	États-Unis
United Kingdom	1 692	138	15 618	1,239	Royaume-Uni
Ireland	1 368	77	9 355	600	Irlande
Russia	9 443	352	66 074	3,092	Russie
Other countries	10 405	410	35 332	1,722	Autres pays
Total	117 468	4,283	442 603	19,529	Total
6204.44 Womens/girls dresses, of artificial fibres, not knitted	NMB		NMB		Robes, de fibres artificielles, pour femmes/fillettes, nda 6204.44
United States	8 340	493	78 828	4,257	États-Unis
United Kingdom	790	90	3 414	374	Royaume-Uni
Other countries	1 237	102	4 376	388	Autres pays
Total	10 367	686	86 618	5,020	Total
6204.49 Womens/girls dresses, of other textile materials, not knitted	NMB		NMB		Robes, d'autres matières textiles, pour femmes/fillettes, nda 6204.49
United States	2 232	179	25 716	1,427	États-Unis
Other countries	1 748	139	2 221	165	Autres pays
Total	3 980	318	27 937	1,592	Total
6204.51 Womens/girls skirts, of wool or fine animal hair, not knitted	NMB		NMB		Jupes, de laine ou de poils fins, pour femmes/fillettes, nda 6204.51
United States	4 920	76	10 584	376	États-Unis
Total	4 920	76	10 584	376	Total
6204.52 Womens/girls skirts, of cotton, not knitted	NMB		NMB		Jupes, de coton, pour femmes/fillettes, nda 6204.52
United States	11 880	176	123 540	1,269	États-Unis
Other countries	1 020	14	1 320	20	Autres pays
Total	12 900	190	124 860	1,289	Total
6204.53 Womens/girls skirts, of synthetic fibres, not knitted	NMB		NMB		Jupes, de fibres synthétiques, pour femmes/fillettes, nda 6204.53
United States	136 812	767	378 084	4,418	États-Unis
Other countries	3 499	163	13 241	403	Autres pays
Total	140 311	931	391 325	4,821	Total
6204.59 Womens/girls skirts, of other textile materials, not knitted	NMB		NMB		Jupes, d'autres matières textiles, pour femmes/fillettes, nda 6204.59
United States	40 980	794	220 752	4,659	États-Unis
Other countries	1 920	89	4 007	166	Autres pays
Total	42 900	883	224 759	4,826	Total
6204.61 Womens/girls trousers and shorts, of wool or fine animal hair, not knitted	NMB		NMB		Pantalons & shorts, de laine ou poils, pour femmes/fillettes, nda 6204.61
United States	5 784	110	14 880	879	États-Unis
Total	5 784	110	14 880	879	Total
6204.62 Womens/girls trousers and shorts, of cotton, not knitted	NMB		NMB		Pantalons & shorts, de coton, pour femmes/fillettes, nda 6204.62
United States	469 212	7,758	2 150 460	34,218	États-Unis
Belgium	733	23	13 809	408	Belgique
Other countries	8 980	203	29 537	755	Autres pays
Total	478 925	7,984	2 193 806	35,382	Total
6204.63 Womens/girls trousers and shorts, of synthetic fibres, not knitted	NMB		NMB		Pantalons & shorts, de fibres synthétiques, pour femmes/fillettes, nda 6204.63
United States	300 744	4,133	1 442 796	20,502	États-Unis
Other countries	4 551	136	14 311	529	Autres pays
Total	305 295	4,269	1 457 107	21,032	Total
6204.69 Womens/girls trousers and shorts, of other textile materials, not knitted	NMB		NMB		Pantalons & shorts, d'autres matières textiles, pour femmes/fillettes, nda 6204.69
United States	64 188	1,430	407 160	8,919	États-Unis
Other countries	1 754	93	6 373	231	Autres pays
Total	65 942	1,523	413 533	9,151	Total
6205.10 Mens/boys shirts, of wool or fine animal hair, not knitted	NMB		NMB		Chemises, de laine ou de poils fins, pour hommes/garçonnets, nda 6205.10
Other countries	132	11	288	19	Autres pays
Total	132	11	288	19	Total
6205.20 Mens/boys shirts, of cotton, not knitted	NMB		NMB		Chemises, de coton, pour hommes/garçonnets, nda 6205.20
United States	193 224	3,531	776 544	14,724	États-Unis

Commodity/Country	May 1997 Mai 1997 Quantity Quantité	May 1997 Mai 1997 Value Valeur $'000	Cumulative Totals Totaux cumulatifs Quantity Quantité	Cumulative Totals Totaux cumulatifs Value Valeur $'000	Marchandise/Pays	
(Cont'd)					(Suite)	
6205.20 Mens/boys shirts, of cotton, not knitted	NMB		NMB		Chemises, de coton, pour hommes/garçonnets, nda	6205.20
Other countries	1 024	22	1 254	31	Autres pays	
Total	194 248	3,554	777 798	14,756	Total	
6205.30 Mens/boys shirts, of man-made fibres, not knitted	NMB		NMB		Chemises, de fibres synthétiques ou arti, pour hommes/garçonnets, nda	6205.30
United States	18 168	554	91 764	2,384	États-Unis	
Total	18 168	554	91 764	2,384	Total	
6205.90 Mens/boys shirts, of other textile materials, not knitted	NMB		NMB		Chemises, d'autres matières textiles, pour hommes/garçonnets, nda	6205.90
Other countries	804	21	5 976	219	Autres pays	
Total	804	21	5 976	219	Total	
6206.10 Womens/girls blouses and shirts, of silk or silk waste, not knitted	NMB		NMB		Chemisiers & blouses, de soie, pour femmes/fillettes, nda	6206.10
United States	948	42	6 552	308	États-Unis	
Other countries			1 950	2	Autres pays	
Total	948	42	8 502	310	Total	
6206.20 Womens/girls blouses and shirts, of wool or fine animal hair, not knitted	NMB		NMB		Chemisiers & blouses, de laine ou de poils fins, pour femmes/fillettes, nda	6206.20
Other countries	108	1	3 552	96	Autres pays	
Total	108	1	3 552	96	Total	
6206.30 Womens/girls blouses and shirts, of cotton, not knitted	NMB		NMB		Chemisiers & blouses, de coton, pour femmes/fillettes, nda	6206.30
United States	30 996	470	274 584	4,043	États-Unis	
Other countries	860	15	7 729	92	Autres pays	
Total	31 856	486	282 313	4,135	Total	
6206.40 Womens/girls blouses and shirts, of man-made fibres, not knitted	NMB		NMB		Chemisiers & blouses, de fibres syn/arti, pour femmes/fillettes, nda	6206.40
United States	85 548	1,529	387 660	7,026	États-Unis	
Other countries	5 476	165	16 647	374	Autres pays	
Total	91 024	1,694	404 307	7,400	Total	
6206.90 Womens/girls blouses and shirts, of other textile materials, not knitted	NMB		NMB		Chemisiers & blouses, d'autres matières textiles, pour femmes/fillettes, nda	6206.90
United States	2 184	142	35 760	1,057	États-Unis	
Other countries	205	5	1 371	32	Autres pays	
Total	2 389	147	37 131	1,090	Total	
6207.11 Mens/boys underpants and briefs, of cotton, not knitted	NMB		NMB		Slips & caleçons, de coton, pour hommes/garçonnets, nda	6207.11
Other countries	10 776	29	26 644	106	Autres pays	
Total	10 776	29	26 644	106	Total	
6207.19 Mens/boys underpants and briefs, of other textile materials, not knitted	NMB		NMB		Slips & caleçons, d'autres matières textiles, nda	6207.19
Other countries	180	2	2 754	22	Autres pays	
Total	180	2	2 754	22	Total	
6207.21 Mens/boys nightshirts and pyjamas, of cotton, not knitted	NMB		NMB		Chemises de nuit & pyjamas, de coton, pour hommes/garçonnets, nda	6207.21
Other countries	228	1	528	4	Autres pays	
Total	228	1	528	4	Total	
6207.91 Mens/boys bathrobes, dressing gowns, etc of cotton, not knitted	NMB		NMB		Robes de chambre etc, de coton, pour hommes/garçonnets, nda	6207.91
Other countries	324	15	3 948	184	Autres pays	
Total	324	15	3 948	184	Total	
6207.92 Mens/boys bathrobes, dressing gowns, etc of man-made fibres, not knitted	NMB		NMB		Robes de chambre etc, de fibres syn/arti, pour hommes/garçonnets, nda	6207.92
Other countries	216	3	288	6	Autres pays	
Total	216	3	288	6	Total	
6208.11 Womens/girls slips and petticoats, of man-made fibres, not knitted	NMB		NMB		Jupons, de fibres synthétiques/artificielles, pour femmes/fillettes, nda	6208.11
Other countries	456	7	8 750	54	Autres pays	
Total	456	7	8 750	54	Total	
6208.19 Womens/girls slips and petticoats, of other textile materials, not knitted	NMB		NMB		Jupons, d'autres matières textiles, pour femmes/fillettes, nda	6208.19
Other countries	624	36	2 388	136	Autres pays	
Total	624	36	2 388	136	Total	
6208.21 Womens/girls nightdresses and pyjamas, of cotton, not knitted	NMB		NMB		Chemises de nuit & pyjamas, de coton, pour femmes/fillettes, nda	6208.21
Other countries	1 944	38	12 688	276	Autres pays	
Total	1 944	38	12 688	276	Total	

TABLE 3. DOMESTIC EXPORTS BY COMMODITY AND COUNTRY, H.S. BASED
TABLEAU 3. EXPORTATIONS NATIONALES PAR MARCHANDISE ET PAYS, BASE DU S.H.

Commodity/Country	May 1997 Mai 1997 Quantity Quantité	May 1997 Mai 1997 Value Valeur $'000	Cumulative Totals Totaux cumulatifs Quantity Quantité	Cumulative Totals Totaux cumulatifs Value Valeur $'000	Marchandise/Pays	
6208.22 Womens/girls nightdresses and pyjamas, of man-made fibres, not knitted	NMB		NMB		Chemises de nuit & pyjamas, de fibres syn/arti, pour femmes/fillettes, nda	6208.22
United States	34 692	137	51 072	413	États-Unis	
Other countries	1 743	19	4 788	57	Autres pays	
Total	36 435	157	55 860	470	Total	
6208.29 Womens/girls nightdresses and pyjamas, of other textile materials, not knitted	NMB		NMB		Chemises de nuit & pyjamas, d'autres mati tex, pour femmes/fillettes, nda	6208.29
Other countries	288	21	5 686	273	Autres pays	
Total	288	21	5 686	273	Total	
6208.91 Womens/girls panties, bathrobes, etc, of cotton, not knitted	NMB		NMB		Robes de chambre etc, de coton, pour femmes/fillettes, nda	6208.91
United States	5 028	84	23 604	351	États-Unis	
Other countries			4 200	92	Autres pays	
Total	5 028	84	27 804	443	Total	
6208.92 Womens/girls panties, bathrobes, etc, of man-made fibres, not knitted	NMB		NMB		Robes de chambre etc, de fibres syn/arti, pour femmes/fillettes, nda	6208.92
United States	73 428	310	369 672	1,834	États-Unis	
United Kingdom	8 419	39	44 423	345	Royaume-Uni	
Other countries	360	18	41 609	555	Autres pays	
Total	82 207	368	455 704	2,735	Total	
6208.99 Womens/girls panties, bathrobes, etc, of other textile materials, not knitted	NMB		NMB		Robes de chambre etc, d'autres matières textiles, pour femmes/fillettes, nda	6208.99
Other countries	168	13	3 180	198	Autres pays	
Total	168	13	3 180	198	Total	
6209.20 Babies garments and clothing accessories of cotton, not knitted	NMB		NMB		Vêtements et accessoires du vêtement, de coton, pour bébés, nda	6209.20
United States	5 532	24	53 976	460	États-Unis	
United Kingdom	36 459	166	98 369	439	Royaume-Uni	
Other countries	2 974	18	50 374	117	Autres pays	
Total	44 965	209	202 719	1,017	Total	
6209.30 Babies garments and clothing accessories of synthetic fibres, not knitted	NMB		NMB		Vêtements et accessoires du vêtement, de fib syn, pour bébés, nda	6209.30
Other countries	4 452	16	26 746	177	Autres pays	
Total	4 452	16	26 746	177	Total	
6209.90 Babies garments and clothing accessories of other textile materials, not knitted	NMB		NMB		Vêtements et accessoires du vêtement, d'autres mati tex, pour bébés, nda	6209.90
Other countries	1 368	9	5 928	50	Autres pays	
Total	1 368	9	5 928	50	Total	
6210.10 Garments made up of textile felts and of nonwoven textile fabrics	NMB		NMB		Vêtements confectionnés en produits feutres ou nontissés	6210.10
Other countries	780	31	10 872	130	Autres pays	
Total	780	31	10 872	130	Total	
6210.20 Mens/boys overcoats and similar articles of impreg, ctd, cov etc, tex wov fab	NMB		NMB		Manteaux & art similaires de tissus tex imprg, enduits etc, hommes/garçonnets	6210.20
Other countries	36		189	15	Autres pays	
Total	36		189	15	Total	
6210.30 Womens/girls overcoats and similar articles, of impreg, ctd, etc, tex wov fab	NMB		NMB		Manteaux & art similaires de tissus tex imprg, enduits etc, femmes/fillettes	6210.30
Other countries	24		180	6	Autres pays	
Total	24		180	6	Total	
6210.40 Mens/boys garments nes, made up of impreg, ctd, cov,etc,textile woven fabrics	NMB		NMB		Vêtements nda, de tissus textiles imprg, enduits etc, pour hommes/garçonnets	6210.40
United States	8 664	400	49 500	2,586	États-Unis	
Total	8 664	400	49 500	2,586	Total	
6210.50 Womens/girls garments nes, of impregnated, ctd, cov, etc,textile woven fabrics	NMB		NMB		Vêtements nda, de tissus textiles imprg, enduits etc, pour femmes/fillettes	6210.50
United States	5 472	307	29 292	2,156	États-Unis	
Other countries			134	2	Autres pays	
Total	5 472	307	29 426	2,159	Total	
6211.11 Mens/boys swimwear, of textile materials not knitted	NMB		NMB		Maillots de bain, de matières textiles, pour hommes/garçonnets, nda	6211.11
Other countries	1 732	31	6 965	121	Autres pays	
Total	1 732	31	6 965	121	Total	
6211.12 Womens/girls swimwear, of textile materials, not knitted	NMB		NMB		Maillots de bain, de matières textiles, pour femmes/fillettes, nda	6211.12
Other countries	360	14	8 210	213	Autres pays	
Total	360	14	8 210	213	Total	

Commodity/Country	May 1997 Mai 1997 Quantity Quantité	May 1997 Mai 1997 Value Valeur $'000	Cumulative Totals Totaux cumulatifs Quantity Quantité	Cumulative Totals Totaux cumulatifs Value Valeur $'000	Marchandise/Pays	
6211.20 Ski suits, of textile materials, not knitted	NMB		NMB		Combinaisons et ensembles de ski, de matières textiles, nda	6211.20
Other countries	1 092	61	3 204	208	Autres pays	
Total	1 092	61	3 204	208	Total	
6211.31 Mens/boys garments nes, of wool or fine animal hair, not knitted	NMB		NMB		Vêtements, de laine ou de poils fins, pour hommes/garçonnets, nda	6211.31
Other countries	1 932	57	7 822	425	Autres pays	
Total	1 932	57	7 822	425	Total	
6211.32 Mens/boys garments nes, of cotton, not knitted	NMB		NMB		Vêtements, de coton, pour hommes/garçonnets, nda	6211.32
United States	6 324	244	22 236	816	États-Unis	
Total	6 324	244	22 236	816	Total	
6211.33 Mens/boys garments nes, of man-made fibres, not knitted	NMB		NMB		Vêtements, de fib synthétiques ou artificielles, pour hommes/garçonnets, nda	6211.33
United States	19 452	1,428	87 288	4,300	États-Unis	
Japan			6 084	277	Japon	
Other countries	2 061	99	8 566	373	Autres pays	
Total	21 513	1,527	101 938	4,951	Total	
6211.39 Mens/boys garments nes, of other textile materials, not knitted	NMB		NMB		Vêtements, d'autres matières textiles, pour hommes/garçonnets, nda	6211.39
Other countries	5 280	24	10 500	146	Autres pays	
Total	5 280	24	10 500	146	Total	
6211.41 Womens/girls garments nes, of wool or fine animal hair, not knitted	NMB		NMB		Vêtements, de laine ou de poils fins, pour femmes/fillettes, nda	6211.41
Other countries	48	12	612	46	Autres pays	
Total	48	12	612	46	Total	
6211.42 Womens/girls garments nes, of cotton, not knitted	NMB		NMB		Vêtements, de coton, pour femmes/fillettes, nda	6211.42
United States	23 004	236	105 936	1,173	États-Unis	
Other countries	1 250	25	3 610	34	Autres pays	
Total	24 254	261	109 546	1,207	Total	
6211.43 Womens/girls garments nes, of man-made fibres, not knitted	NMB		NMB		Vêtements, de fibres syn/arti, pour femmes/fillettes, nda	6211.43
United States	227 232	2,316	543 612	8,288	États-Unis	
United Kingdom	2 011	132	4 542	518	Royaume-Uni	
Other countries	2 507	211	9 865	873	Autres pays	
Total	231 750	2,661	558 019	9,681	Total	
6211.49 Womens/girls garments nes, of other textile materials, not knitted	NMB		NMB		Vêtements, d'autres matières textiles, pour femmes/fillettes, nda	6211.49
United States	1 416	46	9 828	283	États-Unis	
Other countries	241	6	1 279	38	Autres pays	
Total	1 657	53	11 107	322	Total	
6212.10 Brassieres and parts thereof, of textile materials	DZN		DZN		Soutiens-gorge et bustiers et leurs parties, de matières textiles	6212.10
United States	1 725	227	11 017	1,389	États-Unis	
United Kingdom	185	27	3 872	392	Royaume-Uni	
Switzerland			5 659	324	Suisse	
Other countries	182	16	5 008	659	Autres pays	
Total	2 092	271	25 556	2,765	Total	
6212.20 Girdles, panty girdles and parts thereof, of textile materials	DZN		DZN		Gaines et gaines-culottes et leurs parties, de matières textiles	6212.20
Other countries	795	63	4 341	315	Autres pays	
Total	795	63	4 341	315	Total	
6212.30 Corselettes and parts thereof, of textile materials	DZN		DZN		Combinés et leurs parties, de matières textiles	6212.30
Other countries	671	126	2 220	265	Autres pays	
Total	671	126	2 220	265	Total	
6212.90 Corsets, braces and similar articles and parts thereof, of textile materials					Corsets, bretelles et art similaires et leurs parties, de matières textiles	6212.90
United States		62		499	États-Unis	
Costa Rica		313		1,525	Costa Rica	
Mexico		268		973	Mexique	
Other countries		49		195	Autres pays	
Total		695		3,194	Total	
6213.10 Handkerchiefs, of silk or silk waste, not knitted	DZN		DZN		Mouchoirs et pochettes, de soie, nda	6213.10
Other countries	4		24	2	Autres pays	
Total	4		24	2	Total	

TABLE 3. DOMESTIC EXPORTS BY COMMODITY AND COUNTRY, H.S. BASED
TABLEAU 3. EXPORTATIONS NATIONALES PAR MARCHANDISE ET PAYS, BASE DU S.H.

Commodity/Country	May 1997 Mai 1997 Quantity Quantité	May 1997 Mai 1997 Value Valeur $'000	Cumulative Totals Totaux cumulatifs Quantity Quantité	Cumulative Totals Totaux cumulatifs Value Valeur $'000	Marchandise/Pays	
6213.90 Handkerchiefs, of other textile materials, not knitted	DZN		DZN		Mouchoirs et pochettes, d'autres matières textiles, nda	6213.90
Other countries			83		Autres pays	
Total			83		Total	
6214.10 Shawls, scarves, veils and the like, of silk or silk waste, not knitted	NMB		NMB		Châles, écharpes, voiles et articles similaires, de soie, nda	6214.10
Other countries	36	1	528	26	Autres pays	
Total	36	1	528	26	Total	
6214.20 Shawls, scarves, veils and the like, of wool or fine animal hair, not knitted	NMB		NMB		Châles, écharpes, voiles et articles similaires, de laine ou poils fins, nda	6214.20
Other countries	12		36	1	Autres pays	
Total	12		36	1	Total	
6214.30 Shawls, scarves, veils and the like, of synthetic fibres, not knitted	NMB		NMB		Châles, écharpes, voiles et articles similaires, de fibres synthétiques, nda	6214.30
United States	1 272	71	6 420	341	États-Unis	
Total	1 272	71	6 420	341	Total	
6214.40 Shawls, scarves, veils and the like, of artificial fibres, not knitted	NMB		NMB		Châles, écharpes, voiles et articles similaires, de fibres artificielles, nda	6214.40
Other countries	180	2	336	13	Autres pays	
Total	180	2	336	13	Total	
6214.90 Shawls, scarves, veils and the like, of other textile materials, not knitted	NMB		NMB		Châles, écharpes, voiles et articles similaires, d'autres mati textiles, nda	6214.90
Other countries			24		Autres pays	
Total			24		Total	
6215.10 Ties, bow ties and cravats, of silk or silk waste, not knitted	DZN		DZN		Cravates, noeuds papillons et foulards cravates, de soie, nda	6215.10
United States	7 031	997	40 422	5,138	États-Unis	
Other countries			1 865	50	Autres pays	
Total	7 031	997	42 287	5,188	Total	
6215.20 Ties, bow ties and cravats, of man-made fibres, not knitted	DZN		DZN		Cravates, noeuds papillons et foulards cravates, de fib syn/arti, nda	6215.20
Other countries	256	6	2 654	157	Autres pays	
Total	256	6	2 654	157	Total	
6215.90 Ties, bow ties and cravats, of other textile materials, not knitted	DZN		DZN		Cravates, noeuds papillons et foulards cravates, d'autres mati textiles, nda	6215.90
Other countries	67	1	112	4	Autres pays	
Total	67	1	112	4	Total	
6216.00 Gloves, mittens and mitts, of textile materials, not knitted					Ganterie, nda	6216.00
United States		273		1,208	États-Unis	
Other countries		27		174	Autres pays	
Total		300		1,382	Total	
6217.10 Clothing accessories nes, of textile materials, not knitted					Accessoires du vêtement, de matières textiles, nda	6217.10
United States		176		849	États-Unis	
Other countries		123		467	Autres pays	
Total		299		1,316	Total	
6217.90 Parts of garments or of clothing accessories nes, of tex mat, not knitted					Parties du vêtements ou d'accessoires du vêtement, de mati tex, nda	6217.90
United States		92		328	États-Unis	
Mexico		43		464	Mexique	
Other countries		135		326	Autres pays	
Total		271		1,119	Total	
6301.10 Electric blankets, of textile materials					Couvertures chauffantes électriques, de matières textiles	6301.10
Other countries				8	Autres pays	
Total				8	Total	
6301.20 Blankets (o/t electric) and travelling rugs, of wool or fine animal hair					Couvertures (a/q les couvertures électriques) de laine ou de poils fins	6301.20
Other countries		5		238	Autres pays	
Total		5		238	Total	
6301.30 Blankets (o/t electric) and travelling rugs, of cotton					Couvertures (a/q les couvertures électriques) de coton	6301.30
Other countries		137		183	Autres pays	
Total		137		183	Total	
6301.40 Blankets (o/t electric) and travelling rugs, of synthetic fibres					Couvertures (a/q les couvertures électriques) de fibres synthétiques	6301.40
Other countries		31		322	Autres pays	
Total		31		322	Total	

Commodity/Country	May 1997 Mai 1997 Quantity Quantité	May 1997 Mai 1997 Value Valeur $'000	Cumulative Totals Totaux cumulatifs Quantity Quantité	Cumulative Totals Totaux cumulatifs Value Valeur $'000	Marchandise/Pays	
6301.90 Blankets (o/t electric) and travelling rugs, of other textile materials					Couvertures (a/q les couvertures électriques) d'autres matières textiles	6301.90
Other countries				4	Autres pays	
Total				4	Total	
6302.10 Bed linen, of textile knitted or crocheted materials					Linge de lit, de matières textiles, en bonneterie	6302.10
United States		39		338	États-Unis	
Other countries				18	Autres pays	
Total		39		356	Total	
6302.21 Bed linen, of cotton, printed, not knitted					Linge de lit, de coton, imprimé, nda	6302.21
Other countries		6		43	Autres pays	
Total		6		43	Total	
6302.22 Bed linen, of man-made fibres, printed, not knitted					Linge de lit, de fibres synthétiques ou artificielles, imprimé, nda	6302.22
United States		393		1,093	États-Unis	
Other countries		305		365	Autres pays	
Total		699		1,458	Total	
6302.29 Bed linen, of other textile materials, printed, not knitted					Linge de lit, d'autres matières textiles, imprimé, nda	6302.29
Other countries				5	Autres pays	
Total				5	Total	
6302.31 Bed linen, of cotton, nes					Linge de lit, de coton, nda	6302.31
Other countries		33		172	Autres pays	
Total		33		172	Total	
6302.32 Bed linen, of man-made fibres, nes					Linge de lit, de fibres synthétiques ou artificielles, nda	6302.32
Other countries		16		68	Autres pays	
Total		16		68	Total	
6302.39 Bed linen, of other textile materials, nes					Linge de lit, d'autres matières textiles, nda	6302.39
Other countries		95		201	Autres pays	
Total		95		201	Total	
6302.40 Table linen, of textile knitted or crocheted materials					Linge de table, de matières textiles, en bonneterie	6302.40
Other countries				1	Autres pays	
Total				1	Total	
6302.51 Table linen, of cotton, not knitted					Linge de table, de coton, nda	6302.51
Other countries		8		65	Autres pays	
Total		8		65	Total	
6302.52 Table linen, of flax, not knitted					Linge de table, de lin, nda	6302.52
Other countries				2	Autres pays	
Total				2	Total	
6302.53 Table linen, of man-made fibres, not knitted					Linge de table, de fibres synthétiques ou artificielles, nda	6302.53
Other countries		66		245	Autres pays	
Total		66		245	Total	
6302.59 Table linen, of other textile materials, not knitted					Linge de table, d'autres matières textiles, nda	6302.59
Other countries		3		41	Autres pays	
Total		3		41	Total	
6302.60 Toilet and kitchen linen, of terry towelling or similar terry fab, of cotton					Linge de toilette ou de cuisine, bouclé du genre éponge, de coton	6302.60
United States		952		3,292	États-Unis	
Other countries		7		79	Autres pays	
Total		960		3,372	Total	
6302.91 Toilet and kitchen linen, of cotton, nes					Linge de toilette ou de cuisine, de coton, nda	6302.91
Other countries		32		48	Autres pays	
Total		32		48	Total	
6302.92 Toilet and kitchen linen, of flax					Linge de toilette ou de cuisine, de lin	6302.92
Other countries				13	Autres pays	
Total				13	Total	
6302.93 Toilet and kitchen linen, of man-made fibres					Linge de toilette ou de cuisine, de fibres synthétiques ou artificielles	6302.93
Other countries		3		5	Autres pays	
Total		3		5	Total	

TABLE 3. DOMESTIC EXPORTS BY COMMODITY AND COUNTRY, H.S. BASED
TABLEAU 3. EXPORTATIONS NATIONALES PAR MARCHANDISE ET PAYS, BASE DU S.H.

Commodity/Country	May 1997 Mai 1997		Cumulative Totals Totaux cumulatifs		Marchandise/Pays	
	Quantity Quantité	Value Valeur $'000	Quantity Quantité	Value Valeur $'000		
6303.11 Curtains, drapes, interior blinds & curtain or bed valances, of cotton, knit					Vitrages, rideaux, cantonnières et art similaires, de coton, en bonneterie	6303.11
Other countries				13	Autres pays	
Total				13	Total	
6303.12 Curtains, drapes, interior blinds & curtain/bed valances, of syn fib, knitted					Vitrages, rideaux, cantonnières et art similaires, de fib syn, en bonneterie	6303.12
United States		23		303	États-Unis	
Total		23		303	Total	
6303.19 Curtains, drapes, interior blinds & curtain/bed valances, other tex mat, knit					Vitrages, rideaux, cantonnières et art similaires, mati tex nda, en bonneterie	6303.19
Other countries		9		17	Autres pays	
Total		9		17	Total	
6303.91 Curtains/drapes/interior blinds & curtain/bed valances, of cotton, not knit					Vitrages, rideaux, cantonnières et art similaires, de coton, nda	6303.91
Other countries		13		141	Autres pays	
Total		13		141	Total	
6303.92 Curtains/drapes/interior blinds curtain/bed valances, of syn fibres, not knit					Vitrages, rideaux, cantonnières et art similaires, de fib synthétiques, nda	6303.92
United States		729		3,986	États-Unis	
Other countries		10		65	Autres pays	
Total		739		4,052	Total	
6303.99 Curtains/drapes/interior blinds curtain/bed valances, of other tex mat, not knit					Vitrages, rideaux, cantonnières et art similaires, d'autres mati tex, nda	6303.99
Other countries		13		98	Autres pays	
Total		13		98	Total	
6304.11 Bedspreads of textile materials, nes, knitted or crocheted					Couvre-lits, de matières textiles, en bonneterie	6304.11
Other countries				1	Autres pays	
Total				1	Total	
6304.19 Bedspreads of textile materials, nes, not knitted or crocheted					Couvre-lits, de matières textiles, nda	6304.19
Other countries		1		31	Autres pays	
Total		1		31	Total	
6304.91 Furnishing articles nes, of textile materials, knitted or crocheted					Articles d'ameublement, de matières textiles, en bonneterie, nda	6304.91
Other countries				3	Autres pays	
Total				3	Total	
6304.92 Furnishing articles nes, of cotton, not knitted or crocheted					Articles d'ameublement, de coton, nda	6304.92
Other countries		22		105	Autres pays	
Total		22		105	Total	
6304.93 Furnishing articles nes, of synthetic fibres, not knitted or crocheted					Articles d'ameublement, de fibres synthétiques, nda	6304.93
United States		81		381	États-Unis	
Other countries				15	Autres pays	
Total		81		397	Total	
6304.99 Furnishing articles nes, of other textile materials, not knitted or crocheted					Articles d'ameublement, d'autres matières textiles, nda	6304.99
Other countries		46		129	Autres pays	
Total		46		129	Total	
6305.10 Sacks and bags, for packing of goods, of jute or of other textile bast fibres					Sacs et sachets d'emballage, de jute	6305.10
Other countries		6		73	Autres pays	
Total		6		73	Total	
6305.20 Sacks and bags, for packing of goods, of cotton					Sacs et sachets d'emballage, de coton	6305.20
Other countries		100		152	Autres pays	
Total		100		152	Total	
6305.32 Flexible intermediate bulk containers of polyethylene or polypropylene strips					Contenants souples pr mat en vrac de lames de polyéthylène ou de polypropylèn	6305.32
United States		639		3,823	États-Unis	
Total		639		3,823	Total	
6305.33 Sacks and bags, for packing of goods, of polyethylene or polypropylene strips,					Sacs et sachets d'emballage, de lames de polyéthylène ou de polypropylène,nda	6305.33
United States		1,211		4,248	États-Unis	
Other countries		79		106	Autres pays	
Total		1,290		4,354	Total	

Commodity/Country	May 1997 Mai 1997 Quantity Quantité	May 1997 Mai 1997 Value Valeur $'000	Cumulative Totals Totaux cumulatifs Quantity Quantité	Cumulative Totals Totaux cumulatifs Value Valeur $'000	Marchandise/Pays	
6305.39 Sacks and bags, for packing of goods, of other man-made textile materials					Sacs et sachets d'emballage, d'autres matières textiles syn/arti	6305.39
United States		54		269	États-Unis	
Total		54		269	Total	
6305.90 Sacks and bags, for packing of goods, of other textile materials					Sacs et sachets d'emballage, d'autres matières textiles	6305.90
Other countries		31		127	Autres pays	
Total		31		127	Total	
6306.11 Tarpaulins, awnings and sunblinds, of cotton					Bâches et stores d'extérieur, de coton	6306.11
Other countries				2	Autres pays	
Total				2	Total	
6306.12 Tarpaulins, awnings and sunblinds, of synthetic fibres					Bâches et stores d'extérieur, de fibres synthétiques	6306.12
United States		149		847	États-Unis	
Total		149		847	Total	
6306.19 Tarpaulins, awnings and sunblinds, of other textile materials					Bâches et stores d'extérieur, d'autres matières textiles	6306.19
Other countries		14		92	Autres pays	
Total		14		92	Total	
6306.22 Tents, of synthetic fibres					Tentes, de fibres synthétiques	6306.22
United States		99		660	États-Unis	
Other countries		23		132	Autres pays	
Total		123		792	Total	
6306.29 Tents, of other textile materials					Tentes, d'autres matières textiles	6306.29
Other countries		92		402	Autres pays	
Total		92		402	Total	
6306.31 Sails, of synthetic fibres					Voiles, de fibres synthétiques	6306.31
United States		195		1,233	États-Unis	
Total		195		1,233	Total	
6306.39 Sails, of other textile materials					Voiles, d'autres matières textiles	6306.39
Other countries		24		28	Autres pays	
Total		24		28	Total	
6306.91 Camping goods nes, of cotton					Articles de campement nda, de coton	6306.91
Other countries				2	Autres pays	
Total				2	Total	
6306.99 Camping goods nes, of other textile materials					Articles de campement nda, d'autres matières textiles	6306.99
Other countries				46	Autres pays	
Total				46	Total	
6307.10 Floor-cloths, dish-cloths, dusters and similar cleaning cloths, of tex mat					Lavettes, chamoisettes et articles similaires, de matières textiles	6307.10
United States		49		566	États-Unis	
United Kingdom		91		510	Royaume-Uni	
Other countries		41		355	Autres pays	
Total		182		1,431	Total	
6307.20 Life jackets and life belts, of textile materials					Ceintures et gilets de sauvetage, de matières textiles	6307.20
United States		86		474	États-Unis	
Other countries		12		231	Autres pays	
Total		98		705	Total	
6307.90 Made up articles, of textile materials, nes, including dress patterns					Articles textiles confectionnés nda, y compris les patrons de vêtements	6307.90
United States		3,503		15,866	États-Unis	
United Kingdom		62		581	Royaume-Uni	
France		235		643	France	
Germany		89		1,026	Allemagne	
Sweden		122		471	Suède	
Other countries		368		1,464	Autres pays	
Total		4,381		20,053	Total	
6308.00 Sets consisting of woven fab and yarn, for making up into rugs, tapestries etc					Assortiments composés de tissus et fils, pour la confection de tapis/nappes etc	6308.00
United States		51		402	États-Unis	
Total		51		402	Total	
6309.00 Worn clothing and other worn articles					Articles de friperie	6309.00
United States		174		1,280	États-Unis	
Ghana		463		2,474	Ghana	
Kenya		163		1,485	Kenya	
Malawi		393		2,662	Malawi	

TABLE 3. DOMESTIC EXPORTS BY COMMODITY AND COUNTRY, H.S. BASED
TABLEAU 3. EXPORTATIONS NATIONALES PAR MARCHANDISE ET PAYS, BASE DU S.H.

Commodity/Country	May 1997 Mai 1997 Quantity Quantité	May 1997 Mai 1997 Value Valeur $'000	Cumulative Totals Totaux cumulatifs Quantity Quantité	Cumulative Totals Totaux cumulatifs Value Valeur $'000	Marchandise/Pays	
(Cont'd)					(Suite)	
6309.00 Worn clothing and other worn articles					Articles de friperie	6309.00
Tanzania, Un. Rep		100		1,352	Tanzanie, Rép. un	
Uganda		257		2,489	Ouganda	
Zambia		154		760	Zambie	
Angola		389		2,592	Angola	
Zaire		214		1,363	Zaïre	
Benin		126		552	Bénin	
Rwanda		63		695	Rwanda	
Liberia		55		341	Libéria	
Mozambique		664		2,186	Mozambique	
India		59		793	Inde	
Pakistan		55		287	Pakistan	
Cambodia		41		310	Cambodge	
Japan		90		418	Japon	
Chile		114		641	Chili	
Cuba		617		1,752	Cuba	
Other countries		682		3,534	Autres pays	
Total		4,881		27,977	Total	
6310.10 Used or new rags of textile materials, sorted	KGM		KGM		Chiffons en matières textiles, triés	6310.10
United States	766 380	375	3 303 781	1,769	États-Unis	
Italy	86 518	88	409 844	474	Italie	
Spain	232 569	190	681 635	546	Espagne	
India	239 255	228	536 025	384	Inde	
Other countries	93 444	164	361 412	378	Autres pays	
Total	1 418 166	1,047	5 292 697	3,553	Total	
6310.90 Used or new rags of textile materials, not sorted	KGM		KGM		Chiffons en matières textiles, non triés	6310.90
United States	60 242	111	514 208	457	États-Unis	
India	96 421	67	595 781	342	Inde	
Other countries	120 858	138	601 677	629	Autres pays	
Total	277 521	317	1 711 666	1,429	Total	
6401.10 Waterproof footwear, outer soles and uppers of rubber/plastics, metal toe-cap	PAR		PAR		Chaussures étanches en caoutchouc/plastique, de sécurité	6401.10
United States	3 637	210	25 485	1,601	États-Unis	
Other countries	300	7	1 600	86	Autres pays	
Total	3 937	218	27 085	1,687	Total	
6401.91 Waterproof footwear, outer soles/uppers of rubber/plastics, covering knee, nes	PAR		PAR		Chaussures étanches en caoutchouc/plastique, couvrant le genou, nda	6401.91
Other countries	8		49	4	Autres pays	
Total	8		49	4	Total	
6401.92 Waterproof footwear, outer soles/uppers of rbr/plas, covg ankle but not knee nes	PAR		PAR		Chaussures étanches en caoutchouc/plastique, couvrant la cheville, nda	6401.92
United States	61 598	508	235 764	1,841	États-Unis	
United Kingdom			17 390	750	Royaume-Uni	
Other countries			2 000	217	Autres pays	
Total	61 598	508	255 154	2,809	Total	
6401.99 Waterproof footwear, outer soles/uppers of rubber or plastics, nes	PAR		PAR		Chaussures étanches en caoutchouc/plastique, nda	6401.99
United States	106 085	1,168	502 856	5,700	États-Unis	
Total	106 085	1,168	502 856	5,700	Total	
6402.12 Ski-boots/X-country ski foot,snowboard boots, outer soles/uppers of rbr/plas, n	PAR		PAR		Chaussures de ski, et pour le surf des neiges, en caoutchouc/plastiques, nda	6402.12
Other countries	361	18	369	19	Autres pays	
Total	361	18	369	19	Total	
6402.19 Sports footwear, outer soles and uppers of rubber or plastics, nes	PAR		PAR		Chaussures de sport (a/q de ski), en caoutchouc/plastique, nda	6402.19
Other countries	921	24	5 896	179	Autres pays	
Total	921	24	5 896	179	Total	
6402.20 Footwear of rubber or plastics, upper straps assembled to sole by plugs	PAR		PAR		Chaussures dessus brides fixés à semelle par des tétons, en caoutchouc/plastique	6402.20
Other countries			23		Autres pays	
Total			23		Total	
6402.30 Footwear, outer soles/uppers of rubber or plastics, with metal toe-cap, nes	PAR		PAR		Chaussures de sécurité, en caoutchouc/plastique, nda	6402.30
Other countries			3 053	38	Autres pays	
Total			3 053	38	Total	
6402.91 Footwear, outer soles/uppers of rubber or plastics, covering the ankle, nes	PAR		PAR		Chaussures en caoutchouc/plastique, couvrant la cheville, nda	6402.91
United States	854	27	11 204	279	États-Unis	
Other countries			6 012	32	Autres pays	
Total	854	27	17 216	312	Total	

Commodity/Country	May 1997 Mai 1997 Quantity Quantité	May 1997 Mai 1997 Value Valeur $'000	Cumulative Totals Totaux cumulatifs Quantity Quantité	Cumulative Totals Totaux cumulatifs Value Valeur $'000	Marchandise/Pays	
6402.99 Footwear, outer soles/uppers of rubber or plastics, nes	PAR		PAR		Chaussures en caoutchouc/plastique, nda	6402.99
Other countries			138	8	Autres pays	
Total			138	8	Total	
6403.12 Ski footwear, with outer soles of rbr/plas/leather and uppers of leather	PAR		PAR		Chaussures de ski, seme ext caout/plast ou cuir et dessus en cuir naturel	6403.12
Other countries			43	3	Autres pays	
Total			43	3	Total	
6403.19 Sports footwear, o/t ski, outer soles of rbr/plas/leather and uppers of leather	PAR		PAR		Chaussures de sport nda, seme ext caout/plast/cuir et dessus en cuir naturel	6403.19
Other countries	6 485	214	17 012	609	Autres pays	
Total	6 485	214	17 012	609	Total	
6403.20 Footwear, outer soles/uppers of leather, straps across the instep/around big toe	PAR		PAR		Chaussures, seme ext cuir nat, dessus en lanières cuir nat entourant gros orteil	6403.20
Other countries			86	3	Autres pays	
Total			86	3	Total	
6403.30 Footwear, wooden, outer soles of rubber/plas/leather and uppers of leather	PAR		PAR		Chaussures en bois, semelles ext caout/plast/cuir et dessus en cuir naturel nda	6403.30
Other countries	4		1 404	9	Autres pays	
Total	4		1 404	9	Total	
6403.40 Footwear, outer soles of rubber/plastic/leathr, uppers of leathr w/metal toe-cap	PAR		PAR		Chaussures de sécurité, semelles ext caout/plast/cuir & dessus cuir nat, nda	6403.40
United States	2 953	252	26 558	2,140	États-Unis	
Other countries			867	63	Autres pays	
Total	2 953	252	27 425	2,203	Total	
6403.51 Footwear, outer soles and uppers of leather, covering the ankle, nes	PAR		PAR		Chaussures, semelles ext et dessus en cuir naturel, couvrant la cheville, nda	6403.51
United States	1 120	140	7 614	796	États-Unis	
Total	1 120	140	7 614	796	Total	
6403.59 Footwear, outer soles and uppers of leather, nes	PAR		PAR		Chaussures, semelles extérieures et dessus en cuir naturel, nda	6403.59
United States	2 153	65	11 119	475	États-Unis	
Other countries	5 496	67	5 496	67	Autres pays	
Total	7 649	133	16 615	543	Total	
6403.91 Footwear, outer soles of rubber/plastics uppers of leather covg the ankle nes	PAR		PAR		Chaussures, seme ext caout/plast/cuir r et dessus cuir n, couv cheville, nda	6403.91
United States	63 571	3,728	118 166	6,651	États-Unis	
Other countries			7 417	264	Autres pays	
Total	63 571	3,728	125 583	6,915	Total	
6403.99 Footwear, outer soles of rubber/plastics uppers of leather, nes	PAR		PAR		Chaussures, seme ext caout/plast/cuir r et dessus cuir naturel, nda	6403.99
United States	2 669	113	15 996	648	États-Unis	
Other countries			8 087	308	Autres pays	
Total	2 669	113	24 083	957	Total	
6404.11 Sports footwear with outer soles of rubber or plastics and uppers of tex mat	PAR		PAR		Chaussures de sport, seme ext caoutchouc /plastique et dessus en matières tex	6404.11
Other countries	11		8 157	83	Autres pays	
Total	11		8 157	83	Total	
6404.19 Footwear o/t sports, with outer soles of rubber/plastics and uppers of tex mat	PAR		PAR		Chaussures, seme ext caoutchouc/plast et dessus en mati tex, a/q de sport	6404.19
United States	70 043	1,090	246 239	2,719	États-Unis	
Other countries	1 656	17	1 910	24	Autres pays	
Total	71 699	1,107	248 149	2,743	Total	
6404.20 Footwear with outer soles of leather and uppers of textile materials	PAR		PAR		Chaussures, semelles extérieures en cuir et dessus en matières textiles	6404.20
Other countries	3 640	36	6 722	65	Autres pays	
Total	3 640	36	6 722	65	Total	
6405.10 Footwear with uppers of leather or composition leather, nes	PAR		PAR		Chaussures à dessus en cuir nda	6405.10
Other countries	609	31	832	60	Autres pays	
Total	609	31	832	60	Total	
6405.20 Footwear with uppers of textile materials, nes	PAR		PAR		Chaussures à dessus en matières textiles, nda	6405.20
Other countries	896	5	7 121	46	Autres pays	
Total	896	5	7 121	46	Total	
6405.90 Footwear, nes	PAR		PAR		Chaussures nda	6405.90
Other countries			4 785	5	Autres pays	
Total			4 785	5	Total	

TABLE 3. DOMESTIC EXPORTS BY COMMODITY AND COUNTRY, H.S. BASED
TABLEAU 3. EXPORTATIONS NATIONALES PAR MARCHANDISE ET PAYS, BASE DU S.H.

Commodity/Country	May 1997 Mai 1997 Quantity Quantité	May 1997 Mai 1997 Value Valeur $'000	Cumulative Totals Totaux cumulatifs Quantity Quantité	Cumulative Totals Totaux cumulatifs Value Valeur $'000	Marchandise/Pays	
6406.10 Uppers and parts thereof, other than stiffeners					Dessus de chaussures et leurs parties, à l'exc des contreforts et bouts durs	6406.10
United States		986		4,558	États-Unis	
Other countries				37	Autres pays	
Total		986		4,596	Total	
6406.20 Outer soles and heels, of rubber or plastics					Semelles extérieures et talons, en caoutchouc ou en matière plastique	6406.20
United States		1,041		3,817	États-Unis	
Other countries				105	Autres pays	
Total		1,041		3,923	Total	
6406.91 Parts of footwear of wood					Parties de chaussures, en bois, nda	6406.91
Other countries				4	Autres pays	
Total				4	Total	
6406.99 Parts of footwear nes					Parties de chaussures nda; semelles et art sim amovibles; guêtres etc & parties	6406.99
United States		456		1,462	États-Unis	
Other countries		61		255	Autres pays	
Total		517		1,717	Total	
6501.00 Hat-forms, hat bodies and hoods of felt; plateaux and manchons, of felt					Cloches non dressées ni tournurées, plateaux/manchons, en feutre, pour chapeaux	6501.00
Other countries				2	Autres pays	
Total				2	Total	
6502.00 Hat-shapes, plaited or made by assembling strips of any material					Cloches ou formes tressées ou de bandes, non dressées etc, pour chapeaux	6502.00
Other countries		3		4	Autres pays	
Total		3		4	Total	
6503.00 Felt hats and other felt headgear	DZN		DZN		Coiffures en feutre fabriquées des cloches ou des plateaux de feutre	6503.00
United States	150	91	691	410	États-Unis	
Total	150	91	691	410	Total	
6504.00 Hats and other headgear, plaited or made by assembling strips of any material	DZN		DZN		Coiffures, tressées ou fabriquées par l'assemblage de bandes en toutes mati	6504.00
United States	634	174	5 283	1,262	États-Unis	
Other countries			1 379	28	Autres pays	
Total	634	174	6 662	1,291	Total	
6505.90 Hats and other headgear, knitted or made up from lace, or other textile mat	DZN		DZN		Coiffures en bonneterie ou de dentelle, de feutre ou d'autres produits tex, nda	6505.90
United States	12 649	1,066	68 491	4,925	États-Unis	
Other countries	225	39	1 237	116	Autres pays	
Total	12 874	1,105	69 728	5,042	Total	
6506.10 Safety headgear, nes	NMB		NMB		Coiffures de sécurité, nda	6506.10
United States	263 075	1,691	851 104	5,288	États-Unis	
United Kingdom	3 291	102	24 265	385	Royaume-Uni	
Other countries	13 690	364	59 456	1,667	Autres pays	
Total	280 056	2,158	934 825	7,340	Total	
6506.91 Headgear nes, of rubber or plastics	DZN		DZN		Coiffures en caoutchouc ou en matière plastique, nda	6506.91
Other countries	444	11	11 838	95	Autres pays	
Total	444	11	11 838	95	Total	
6506.92 Headgear nes, of furskin	DZN		DZN		Coiffures en pelleteries naturelles, nda	6506.92
United States	678	305	1 055	522	États-Unis	
Other countries	3	5	28	18	Autres pays	
Total	681	311	1 083	540	Total	
6506.99 Headgear nes, of other materials	DZN		DZN		Coiffures en autres matières, nda	6506.99
Other countries	1 730	99	3 107	284	Autres pays	
Total	1 730	99	3 107	284	Total	
6507.00 Head-bands, linings, covers, hat foundations, hat frames, etc, for headgear					Bande pour garniture int, coiffes, couvre-coiffures, etc pour la chappelerie	6507.00
United States		121		614	États-Unis	
Other countries				32	Autres pays	
Total		121		646	Total	
6601.10 Garden and similar umbrellas					Parasols de jardin et articles similaires	6601.10
United States		144		640	États-Unis	
Other countries		41		60	Autres pays	
Total		185		700	Total	
6601.91 Umbrellas nes, having a telescopic shaft					Parapluies, ombrelles et parasols, à mât ou manche télescopique, nda	6601.91
Other countries		4		14	Autres pays	
Total		4		14	Total	

Commodity/Country	May 1997 Mai 1997 Quantity Quantité	May 1997 Mai 1997 Value Valeur $'000	Cumulative Totals Totaux cumulatifs Quantity Quantité	Cumulative Totals Totaux cumulatifs Value Valeur $'000	Marchandise/Pays	
6601.99 Umbrellas nes					Parapluies, ombrelles et parasols, nda	6601.99
Other countries		6		35	Autres pays	
Total		6		35	Total	
6602.00 Walking-sticks, seat-sticks, whips, riding-crops and the like					Cannes, cannes-sièges, fouets, cravaches et articles similaires	6602.00
Other countries		29		248	Autres pays	
Total		29		248	Total	
6603.20 Umbrella frames, including frames mounted on shafts (sticks)					Montures assemblées, pour parapluies, ombrelles ou parasols	6603.20
Other countries				6	Autres pays	
Total				6	Total	
6603.90 Parts, trimmings, accessories nes, of umbrellas, walking-sticks, whips, etc					Parties, garnitures & accessoires pour parapluies, cannes et art similaires	6603.90
United States		573		2,305	États-Unis	
Total		573		2,305	Total	
6702.10 Artificial flowers, foliage, fruit and parts and articles thereof, of plastics					Fleurs/feuillages/fruits arti & parties, article en fleur etc arti, mati plast	6702.10
Other countries		32		44	Autres pays	
Total		32		44	Total	
6702.90 Artificial flowers/foliage/fruit and pts and articles thereof, of other mat					Fleurs/feuillages/fruits arti & parties, article en fleur etc artificielles, nda	6702.90
Other countries		31		81	Autres pays	
Total		31		81	Total	
6703.00 Human hair, worked; wool/animal hair and other tex mat, prepared for wigs, etc					Cheveux préparés; laine/poils et autres mati tex, préparés pour perruques, etc	6703.00
Other countries				11	Autres pays	
Total				11	Total	
6704.11 Complete wigs of synthetic textile materials					Perruques complètes, en matières textiles synthétiques	6704.11
Other countries				7	Autres pays	
Total				7	Total	
6704.19 False beard, eyebrows and the like, of synthetic textile materials, nes					Barbes, sourcils, cils et articles analogues en matières tex syn, nda	6704.19
United States		1,568		5,117	États-Unis	
Mexico		153		296	Mexique	
Other countries		149		425	Autres pays	
Total		1,871		5,839	Total	
6704.20 Articles of human hair, nes					Perruques, barbes, sourcils, cils etc, et articles en cheveux nda	6704.20
Other countries		7		168	Autres pays	
Total		7		168	Total	
6704.90 Wigs, false beards, eyebrows and the like, of other materials					Perruques, barbes, sourcils, cils et articles analogues en autres matières	6704.90
Other countries				5	Autres pays	
Total				5	Total	
6801.00 Setts, curbstones and flagstones of natural stone (except slate)					Pavés, bordures de trottoirs et dalles de pavage, en pierres naturelles	6801.00
Other countries		20		20	Autres pays	
Total		20		20	Total	
6802.10 Tiles etc rect or not <7 cm etc; arti coloured granules/chippings/powder					Carreaux etc rctg ou non <7 cm etc, granulés, éclats colorés artificiellement	6802.10
United States		140		631	États-Unis	
Other countries				37	Autres pays	
Total		140		669	Total	
6802.21 Monumental/building stone, cut/sawn flat or even, marble/travertine/alabaster					Pierres de taille/construction sciés etc plane/unie marbre, travertin & albâtre	6802.21
Other countries		3		3	Autres pays	
Total		3		3	Total	
6802.22 Monumental/building stone, cut/sawn flat or even, other calcareous stone					Pierres de taille/construction sciés etc plane/unie autres pierres calcaires	6802.22
Other countries		7		55	Autres pays	
Total		7		55	Total	
6802.23 Monumental/building stone, cut/sawn flat or even, granite					Pierres de taille/construction sciés etc plane/unie granit	6802.23
United States		151		574	États-Unis	
Other countries				219	Autres pays	
Total		151		793	Total	

TABLE 3. DOMESTIC EXPORTS BY COMMODITY AND COUNTRY, H.S. BASED
TABLEAU 3. EXPORTATIONS NATIONALES PAR MARCHANDISE ET PAYS, BASE DU S.H.

Commodity/Country	May 1997 Mai 1997 Quantity Quantité	May 1997 Mai 1997 Value Valeur $'000	Cumulative Totals Totaux cumulatifs Quantity Quantité	Cumulative Totals Totaux cumulatifs Value Valeur $'000	Marchandise/Pays
6802.29 Monumental/building stone, cut/sawn flat or even nes					Pierres de taille/construction sciés etc plane/unie nda (autre pierre) 6802.29
United States		183		375	États-Unis
Other countries				121	Autres pays
Total		183		497	Total
6802.91 Worked monumental/building stone nes, marble, travertine and alabaster					Pierres de taille/construction travaillées en marbre, travertin et albâtre 6802.91
United States		127		564	États-Unis
Other countries				243	Autres pays
Total		127		808	Total
6802.92 Worked monumental/building stone nes, calcareous stone nes					Pierres de taille/construction travaillées en autres pierres calcaires 6802.92
Other countries		26		135	Autres pays
Total		26		135	Total
6802.93 Worked monumental/building stone nes, granite	TNE		TNE		Pierres de taille/construction travaillées en granit 6802.93
United States	2 214	3,553	11 083	15,510	États-Unis
France			161	266	France
Hong Kong			621	833	Hong Kong
China, P. Rep.			337	625	Chine, Rép. pop.
Japan			479	572	Japon
Other countries			314	492	Autres pays
Total	2 214	3,553	12 995	18,301	Total
6802.99 Worked monumental/building stone nes					Pierres de taille/construction travaillées, nda 6802.99
United States		1,240		4,440	États-Unis
Other countries		46		121	Autres pays
Total		1,286		4,561	Total
6803.00 Worked slate and articles of slate or of agglomerated slate					Ardoise travaillée & ouvrages en ardoise naturelle ou agglomérée (ardoisine) 6803.00
Other countries		301		898	Autres pays
Total		301		898	Total
6804.10 Millstones and grindstones for milling, grinding or pulping					Meules à moudre ou à défibrer 6804.10
United States		216		1,095	États-Unis
Finland		81		267	Finlande
Other countries		22		625	Autres pays
Total		320		1,988	Total
6804.21 Millstones,grindstones etc of agglomerated synthetic or natural diamond					Meules et articles similaires diamant naturel ou synthétique, aggloméré 6804.21
United States		277		598	États-Unis
Other countries				86	Autres pays
Total		277		685	Total
6804.22 Millstones, grindstones etc of other agglomerated abrasives or of ceramics					Meules et articles similaires en autres abrasifs agglomérés ou en céramique 6804.22
United States		1,116		4,479	États-Unis
Other countries		2		76	Autres pays
Total		1,118		4,555	Total
6804.23 Millstones, grindstones etc of natural stone					Meules et articles similaires en pierres naturelles 6804.23
Other countries		134		589	Autres pays
Total		134		589	Total
6804.30 Hand sharpening or polishing stones					Pierres à aiguiser ou à polir à la main 6804.30
Other countries		3		85	Autres pays
Total		3		85	Total
6805.10 Natural or artificial abrasive powder or grain on a woven textile fabric base					Abrasifs naturels/artificiels, en poudre en grains appliqués sur matières textile 6805.10
United States		328		857	États-Unis
Total		328		857	Total
6805.20 Natural or artificial abrasive powder or grain on a paper or paperboard base					Abrasifs naturels/artificiels, en poudre en grains appliqués sur papier ou carton 6805.20
United States		5,901		34,238	États-Unis
United Kingdom		113		263	Royaume-Uni
Other countries		110		388	Autres pays
Total		6,125		34,890	Total
6805.30 Natural or artificial abrasive powder or grain on a base of other materials					Abrasifs naturels/artificiels, en poudre en grains appliqués sur autres mat, nda 6805.30
United States		3,375		17,432	États-Unis
United Kingdom		141		435	Royaume-Uni
Other countries		126		996	Autres pays
Total		3,642		18,864	Total

Commodity/Country	May 1997 Mai 1997 Quantity Quantité	May 1997 Mai 1997 Value Valeur $'000	Cumulative Totals Totaux cumulatifs Quantity Quantité	Cumulative Totals Totaux cumulatifs Value Valeur $'000	Marchandise/Pays
6806.10 Slag wool, rock wool & similar mineral wools in bulk, sheets or rolls					Laines de laitier/scories etc, minérales similaires en masses, feuilles, rouleaux 6806.10
United States		1,281		6,652	États-Unis
Other countries				108	Autres pays
Total		1,281		6,760	Total
6806.20 Exfoliated vermiculite, expanded clays, foamed slag & sim expanded mineral mat	KGM		KGM		Vermiculite & argiles expensées,mousse de scories et prod min sim expansés 6806.20
United States	43 199	58	485 830	563	États-Unis
Other countries			17 329	92	Autres pays
Total	43 199	58	503 159	656	Total
6806.90 Articles of heat/sound insulating, etc, nes, mineral mat exc 68.11 & 12 ch 69					Articles d'isolants thermiques/sonores etc, nda, mat min sauf 68.11, 12 cha 69 6806.90
United States		1,699		8,000	États-Unis
United Kingdom				665	Royaume-Uni
Other countries		51		693	Autres pays
Total		1,750		9,359	Total
6807.10 Asphalt or similar material articles, in rolls					Ouvrages en asphalte ou produits similaires en rouleaux 6807.10
United States		1,048		5,860	États-Unis
Other countries		49		59	Autres pays
Total		1,098		5,920	Total
6807.90 Asphalt or similar material articles nes					Ouvrages en asphalte ou produits similaires, nda 6807.90
United States		9,764		39,502	États-Unis
United Kingdom		22		288	Royaume-Uni
Ireland		128		441	Irlande
Czech Republic		128		890	Tchèque, Rép
Slovakia		63		285	Slovaquie
Hungary		28		326	Hongrie
Slovenia				294	Slovénie
Croatia		29		590	Croatie
United Arab Emir.		45		420	Émir. arabes unis
Hong Kong		232		948	Hong Kong
Taiwan				324	Taiwan
Other countries		118		1,150	Autres pays
Total		10,560		45,464	Total
6808.00 Panels, boards etc of veg fibre, straw etc agglomerated w/cement etc binders	MTK		MTK		Panneaux, planches etc fib vég paille etc agglomérés avec du ciment etc 6808.00
United States	12 970	533	25 759	1,359	États-Unis
United Kingdom	21 024	103	95 119	462	Royaume-Uni
Germany	87 238	422	769 060	3,725	Allemagne
Netherlands			70 551	504	Pays-Bas
Singapore	101 040	328	111 639	379	Singapour
China, P. Rep.			59 500	297	Chine, Rép. pop.
Other countries	21 523	111	112 781	622	Autres pays
Total	243 795	1,499	1 244 409	7,351	Total
6809.11 Plaster boards etc not ornamental faced or reinforced with paper/paperboard	MTK		MTK		Planches, plaques etc en plâtre, revêtus ou renforcés de papier ou de carton 6809.11
United States	6 483 920	12,084	34 994 932	68,196	États-Unis
Other countries	22 219	100	203 513	530	Autres pays
Total	6 506 139	12,184	35 198 445	68,726	Total
6809.19 Plaster boards etc not ornamental faced or reinforced nes					Planches, plaques etc en plâtre, revêtus ou renforcés, nda 6809.19
United States		1,027		5,620	États-Unis
Other countries				157	Autres pays
Total		1,027		5,777	Total
6809.90 Articles of plaster or compositions based on plaster nes					Ouvrages en plâtre ou en compositions à base de plâtre, nda 6809.90
United States		1,249		6,104	États-Unis
Other countries				438	Autres pays
Total		1,249		6,542	Total
6810.11 Building blocks and bricks of cement, concrete or artificial stone					Blocs et briques pour la construction en ciment, béton, pierre artificielle 6810.11
United States		2,515		7,404	États-Unis
Other countries				70	Autres pays
Total		2,515		7,475	Total
6810.19 Tiles, flagstones and similar articles of cement/concrete or artificial stone					Tuiles, carreaux et dalles en ciment, en béton ou en pierre artificielle 6810.19
United States		1,400		4,843	États-Unis
Other countries				108	Autres pays
Total		1,400		4,952	Total

TABLE 3. DOMESTIC EXPORTS BY COMMODITY AND COUNTRY, H.S. BASED
TABLEAU 3. EXPORTATIONS NATIONALES PAR MARCHANDISE ET PAYS, BASE DU S.H.

Commodity/Country	May 1997 Mai 1997 Quantity Quantité	May 1997 Mai 1997 Value Valeur $'000	Cumulative Totals Totaux cumulatifs Quantity Quantité	Cumulative Totals Totaux cumulatifs Value Valeur $'000	Marchandise/Pays	
6810.91 Prefabricated structural components of buildings etc of cement/concrete etc					Eléments préfabriqués pr le bâtiment ou le génie civil en ciment, béton, etc	6810.91
United States		6,752		21,355	États-Unis	
United Kingdom		14		357	Royaume-Uni	
Other countries				218	Autres pays	
Total		6,766		21,931	Total	
6810.99 Articles of cement, of concrete or of artificial stone nes					Ouvrages en ciment, en béton ou en pierre artificielle, nda	6810.99
United States		3,953		14,858	États-Unis	
Malaysia				256	Malaisie	
Other countries		99		313	Autres pays	
Total		4,052		15,428	Total	
6811.10 Corrugated sheets of asbestos-cement, of cellulose fibre-cement or the like					Plaques ondulées en amiante-ciment, cellulose-ciment ou similaires	6811.10
Other countries				15	Autres pays	
Total				15	Total	
6811.20 Sheets nes, panels/tiles etc of asbestos-cement, cellulose fibre-cement etc					Plaques nda, panneaux etc amiante-ciment cellulose-ciment ou similaires	6811.20
United States		19		400	États-Unis	
Cuba		449		449	Cuba	
Other countries				94	Autres pays	
Total		469		944	Total	
6812.10 Asbestos fibres etc					Amiante (asbeste) travaillé en fibres etc	6812.10
Other countries		2		62	Autres pays	
Total		2		62	Total	
6812.20 Asbestos yarn and thread	KGM		KGM		Fils d'amiante	6812.20
Other countries	32 946	131	83 078	329	Autres pays	
Total	32 946	131	83 078	329	Total	
6812.30 Asbestos cords and string, whether or not plaited					Cordes et cordons, tressés ou non en amiante	6812.30
Other countries				14	Autres pays	
Total				14	Total	
6812.40 Asbestos woven or knitted fabric	KGM		KGM		Tissus et étoffes de bonneterie en amiante	6812.40
United Kingdom	10 823	103	46 388	438	Royaume-Uni	
Other countries	979	27	34 742	446	Autres pays	
Total	11 802	130	81 130	884	Total	
6812.50 Asbestos clothing, clothing accessories, footwear and headgear					Vêtements, accessoires du vêtement, chaussures et coiffures, en amiante	6812.50
Other countries				18	Autres pays	
Total				18	Total	
6812.70 Compressed asbestos fibre jointing, in sheets or rolls					Feuilles en amiante et élastomères comprimés, pour joints, même en rouleaux	6812.70
United States		87		481	États-Unis	
Other countries		125		251	Autres pays	
Total		213		732	Total	
6812.90 Asbestos fabricated products nes					Ouvrages en amiantes, nda	6812.90
Other countries		35		80	Autres pays	
Total		35		80	Total	
6813.10 Asbestos brake linings and pads					Garnitures de freins en amiante (asbeste)	6813.10
United States		4,527		19,299	États-Unis	
Other countries		16		232	Autres pays	
Total		4,543		19,531	Total	
6813.90 Asbestos friction material and articles nes					Garnitures de friction nda, en amiante (asbeste)	6813.90
Other countries				4	Autres pays	
Total				4	Total	
6814.10 Mica plates, sheets and strips, agglomerated/reconstituted on a support or not	KGM		KGM		Plaques, feuilles et bandes en mica, aggloméré/reconstitué, même sur support	6814.10
Other countries	1 684	13	2 219	22	Autres pays	
Total	1 684	13	2 219	22	Total	
6814.90 Worked mica and articles of mica nes	KGM		KGM		Mica travaillé et ouvrages en mica, nda	6814.90
Other countries			6	5	Autres pays	
Total			6	5	Total	
6815.10 Non-electrical articles of graphite or other carbon					Ouvrages en graphite ou en autre carbone pour usages autres qu'électriques	6815.10
United States		403		1,338	États-Unis	

Commodity/Country	May 1997 Mai 1997 Quantity Quantité	May 1997 Mai 1997 Value Valeur $'000	Cumulative Totals Totaux cumulatifs Quantity Quantité	Cumulative Totals Totaux cumulatifs Value Valeur $'000	Marchandise/Pays
(Cont'd)					(Suite)
6815.10 Non-electrical articles of graphite or other carbon					Ouvrages en graphite ou en autre carbone pour usages autres qu'électriques 6815.10
Other countries		35		35	Autres pays
Total		438		1,373	Total
6815.20 Articles of peat					Ouvrages en tourbes 6815.20
United States		2,133		14,106	États-Unis
United Kingdom		21		319	Royaume-Uni
Ireland				305	Irlande
Austria		48		256	Autriche
Belgium		160		993	Belgique
France		140		361	France
Germany				313	Allemagne
Greece		487		1,499	Grèce
Italy		971		4,047	Italie
Portugal		164		1,215	Portugal
Czech Republic		503		815	Tchèque, Rép
Hungary		117		646	Hongrie
Romania				468	Roumanie
Slovenia		27		279	Slovénie
Croatia		24		324	Croatie
Hong Kong		193		981	Hong Kong
Taiwan		65		775	Taiwan
Other countries		181		971	Autres pays
Total		5,241		28,679	Total
6815.91 Articles containing magnesite, dolomite or chromite					Ouvrages contenant de la magnésite, de la dolomie ou de la chromite 6815.91
United States		565		2,243	États-Unis
Japan				1,376	Japon
Other countries				178	Autres pays
Total		565		3,798	Total
6815.99 Articles of stone or of other mineral substances nes					Ouvrages en pierres ou autres matières minérales, nda 6815.99
United States		2,604		6,826	États-Unis
United Arab Emir.				354	Émir. arabes unis
Other countries		82		219	Autres pays
Total		2,687		7,400	Total
6901.00 Bricks, blocks etc & ceramic goods of siliceous fossil meals or sim earths	TNE		TNE		Briques, dalles etc et pcs céramiques en farine siliceuses fossiles ou terres sim 6901.00
Other countries	238	35	815	339	Autres pays
Total	238	35	815	339	Total
6902.10 Refractory bricks etc >50% Mg, Ca or Cr expressed as MgO, CaO or Cr2O3 or mx	TNE		TNE		Briques etc réfrac >50% Mg, Ca ou Cr exprimés en MgO, CaO ou Cr2O3 ou mél 6902.10
United States	3 497	4,306	18 783	24,605	États-Unis
Philippines			856	803	Philippines
Other countries	59	93	736	876	Autres pays
Total	3 556	4,400	20 375	26,286	Total
6902.20 Refractory bricks etc >50% alumina Al2O3, silica SiO2 or mixture etc	TNE		TNE		Briques réfractaires >50% d'alumine Al2O3, silice SiO2 ou mélanges etc 6902.20
United States	412	242	2 407	1,585	États-Unis
Other countries			19	24	Autres pays
Total	412	242	2 426	1,610	Total
6902.90 Refractory bricks etc nes	TNE		TNE		Briques réfractaires etc, nda 6902.90
United States	26	44	1 247	310	États-Unis
Japan			600	894	Japon
Other countries	75	84	815	1,045	Autres pays
Total	101	128	2 662	2,250	Total
6903.10 Refractory ceramic goods nes, >50% of graphite or other forms of carbon etc					Articles céram réfrac, nda >50% de graphite ou autres formes de carbone etc 6903.10
Other countries				11	Autres pays
Total				11	Total
6903.20 Refractory ceramic goods nes, >50% of Al2O3 or mx/compds alumina/silica SiO2					Articles céram réfrac, nda >50% Al2O3 ou d'un mélange d'alumine & silice SiO2 6903.20
United States		1,295		6,675	États-Unis
Other countries		202		605	Autres pays
Total		1,497		7,281	Total
6903.90 Refractory ceramic goods nes					Articles céramiques réfractaires, nda 6903.90
United States		369		1,602	États-Unis
Other countries		51		439	Autres pays
Total		420		2,041	Total
6904.10 Building bricks	MIL		MIL		Briques de construction 6904.10
United States	1 449	664	3 845	1,936	États-Unis
Japan			1 226	284	Japon
Other countries			146	66	Autres pays
Total	1 449	664	5 217	2,286	Total

TABLE 3. DOMESTIC EXPORTS BY COMMODITY AND COUNTRY, H.S. BASED
TABLEAU 3. EXPORTATIONS NATIONALES PAR MARCHANDISE ET PAYS, BASE DU S.H.

Commodity/Country	May 1997 Mai 1997		Cumulative Totals Totaux cumulatifs		Marchandise/Pays
	Quantity Quantité	Value Valeur $'000	Quantity Quantité	Value Valeur $'000	
6904.90 Ceramic flooring blocks, support or filler tiles and the like					Hourdis, cache-poutrelles et articles similaires en céramique 6904.90
Japan				463	Japon
Other countries				31	Autres pays
Total				494	Total
6905.10 Roofing tiles, ceramic					Tuiles en céramique 6905.10
Other countries		5		9	Autres pays
Total		5		9	Total
6905.90 Chimney-pots, cowls, chimney liners etc & other ceramic constructional goods					Eléments de cheminée, conduits de fumée ornements architectoniques céramique etc 6905.90
Other countries		6		288	Autres pays
Total		6		288	Total
6906.00 Ceramic pipes, conduits, guttering and pipe fittings					Tuyaux, gouttières et accessoires de tuyauterie, en céramique 6906.00
Other countries				15	Autres pays
Total				15	Total
6907.90 Tiles, cubes and sim nes, unglazed ceramics					Carreaux etc nda, non vernissés, en céramique 6907.90
Other countries		4		10	Autres pays
Total		4		10	Total
6908.10 Tiles, cubes and sim <7 cm rect or not etc, glazed ceramics					Carreaux etc rect ou non <7 cm etc vernissés, en céramique 6908.10
United States		107		315	États-Unis
Total		107		315	Total
6908.90 Tiles, cubes and sim nes, glazed ceramics					Carreaux etc nda, vernissés, en céramique 6908.90
United States		95		264	États-Unis
Total		95		264	Total
6909.11 Ceramic wares laboratory, chemical/other technical uses of porcelain or china					Appareils et art pour usages chimiques ou autres usages techniques, porcelaine 6909.11
Other countries				17	Autres pays
Total				17	Total
6909.19 Ceramic wares laboratory, chemical/other technical uses nes					Appareils et art pour usages chimiques ou autres usages techniques, nda 6909.19
United States		53		250	États-Unis
Other countries		21		211	Autres pays
Total		74		461	Total
6909.90 Ceramic troughs, tubs etc used in agriculture, ceramic pots etc					Auges, bacs et récipients sim etc, cruchons etc de transport en céramique 6909.90
Other countries		68		335	Autres pays
Total		68		335	Total
6910.10 Ceramic sinks, wash basins etc & similar sanitary fixtures of porcelain/china	NMB		NMB		Eviers, lavabos, colonnes de lavabos etc et appareils fixes sanitaire, porcelaine 6910.10
United States	7 017	440	36 241	2,313	États-Unis
Total	7 017	440	36 241	2,313	Total
6910.90 Ceramic sinks, wash basins etc & similar sanitary fixtures nes					Eviers, lavabos, colonnes de lavabos etc et app fixes sanitaire nda/porcelaine 6910.90
China, P. Rep.		1,611		1,611	Chine, Rép. pop.
Other countries		142		182	Autres pays
Total		1,753		1,793	Total
6911.10 Tableware and kitchenware of porcelain or china					Articles pour le service de la table ou de la cuisine en porcelaine 6911.10
Other countries		57		203	Autres pays
Total		57		203	Total
6911.90 Household articles nes & toilet articles of porcelain or china					Articles de ménage ou d'économie domestique ou d'hygiène/toilette, porcelaine 6911.90
Other countries		4		54	Autres pays
Total		4		54	Total
6912.00 Ceramic tableware, kitchenware, other household & toilet articles nes					Vaisselle, autres articles de ménage ou d'économie domestique etc céramique nda 6912.00
United States		379		1,875	États-Unis
Other countries		49		137	Autres pays
Total		428		2,012	Total
6913.10 Statuettes and other ornamental articles of porcelain or china					Statuettes et autres objets d'ornementation en porcelaine 6913.10
Other countries		23		68	Autres pays
Total		23		68	Total

Commodity/Country	May 1997 Mai 1997 Quantity Quantité	May 1997 Mai 1997 Value Valeur $'000	Cumulative Totals Totaux cumulatifs Quantity Quantité	Cumulative Totals Totaux cumulatifs Value Valeur $'000	Marchandise/Pays
6913.90 Statuettes and other ornamental articles of ceramics nes					Statuettes et autres objets d'ornementation en céramique, nda 6913.90
United States		370		1,320	États-Unis
Other countries				22	Autres pays
Total		370		1,342	Total
6914.10 Articles of porcelain or china nes					Ouvrages en porcelaine, nda 6914.10
Other countries				52	Autres pays
Total				52	Total
6914.90 Articles of ceramics nes					Ouvrages en céramique, nda 6914.90
United States		33		341	États-Unis
Other countries		34		53	Autres pays
Total		67		394	Total
7001.00 Cullet and other waste and scrap of glass; glass in the mass	KGM		KGM		Calcin et autres déchets et débris de verre; verre en masse 7001.00
United States	1 083 777	135	6 797 633	683	États-Unis
Other countries			6 195	18	Autres pays
Total	1 083 777	135	6 803 828	702	Total
7002.10 Balls, glass exc microspheres of No 70.18					Billes en verre (sauf microsphères du No 70.18) 7002.10
Other countries		9		9	Autres pays
Total		9		9	Total
7002.31 Tubes of fused quartz or other fused silica					Tubes en quartz ou en autre silice fondus 7002.31
Other countries		2		28	Autres pays
Total		2		28	Total
7002.39 Tubes of glass nes					Tubes nda, en verre 7002.39
Other countries				41	Autres pays
Total				41	Total
7003.12 Cast glass sheets n-wired col etc, hvg an absorbent,reflect or non-reflect laye	MTK		MTK		Verre dit (coulé), plaques/feuilles non armées,colorées/absor,réfléchis ou non 7003.12
Other countries			3	1	Autres pays
Total			3	1	Total
7003.19 Cast glass sheets non-wired nes	MTK		MTK		Verre dit (coulé), plaques/feuilles non armées, nda 7003.19
Other countries			34 036	100	Autres pays
Total			34 036	100	Total
7003.30 Cast glass profiles					Verre dit (coulé) profilés 7003.30
Other countries				5	Autres pays
Total				5	Total
7004.20 Drawn/blown glass sheets, col etc,w/n hvg an absorbent,reflect or n-reflect la	MTK		MTK		Verre étiré/soufflé en feuilles coloré etc à couche absorb,réfléchissante ou no 7004.20
Philippines			76 216	381	Philippines
Other countries			19 873	100	Autres pays
Total			96 089	481	Total
7004.90 Drawn glass in sheets nes	MTK		MTK		Verre étiré ou soufflé en feuilles, nda 7004.90
Other countries	7 818	41	37 111	187	Autres pays
Total	7 818	41	37 111	187	Total
7005.10 Float glass etc in sheets,non-wired, hvg absorbent,reflect/non reflect layer	MTK		MTK		Verre flotté etc plaques/feuilles glace n armée,absorbante,réfléchissante ou non 7005.10
United States	9 308	386	36 839	1,240	États-Unis
Philippines			75 233	410	Philippines
Other countries			86 267	360	Autres pays
Total	9 308	386	198 339	2,010	Total
7005.21 Float glass etc in sheets, non-wired coloured throughout the mass etc	MTK		MTK		Verre flotté etc plaques/feuilles glace non armée colorée dans la masse, etc 7005.21
United States	1 589 849	7,079	7 904 354	34,568	États-Unis
Turkey	17 591	71	105 542	361	Turquie
Brazil	8 721	45	151 294	547	Brésil
Colombia			141 502	743	Colombie
Venezuela	7 668	44	105 974	490	Venezuela
Other countries	4 966	27	46 895	267	Autres pays
Total	1 628 795	7,268	8 455 561	36,979	Total
7005.29 Float glass etc in sheets, non-wired nes	MTK		MTK		Verre flotté etc plaques/feuilles glace non armée, nda 7005.29
United States	46 801	458	563 699	3,950	États-Unis
Hong Kong	22 737	102	57 545	270	Hong Kong
Other countries	11 024	50	126 469	507	Autres pays
Total	80 562	611	747 713	4,729	Total

TABLE 3. DOMESTIC EXPORTS BY COMMODITY AND COUNTRY, H.S. BASED
TABLEAU 3. EXPORTATIONS NATIONALES PAR MARCHANDISE ET PAYS, BASE DU S.H.

Commodity/Country	May 1997 Mai 1997 Quantity Quantité	May 1997 Mai 1997 Value Valeur $'000	Cumulative Totals Totaux cumulatifs Quantity Quantité	Cumulative Totals Totaux cumulatifs Value Valeur $'000	Marchandise/Pays	
7005.30 Float glass etc in sheets, wired	MTK		MTK		Verre flotté etc plaques/feuilles glace armée	7005.30
Other countries			91	4	Autres pays	
Total			91	4	Total	
7006.00 Glass of heading 70.03, 70.04, 70.05 bent,edge-worked etc, not framed or fitt					Verre des n° 70.03,70.04,70.05 courbé, bisauté etc mais non encadré ni associé	7006.00
United States		216		1,020	États-Unis	
Other countries		116		116	Autres pays	
Total		333		1,137	Total	
7007.11 Safety glass toughened (tempered) for vehicles, aircraft, spacecraft/vessels					Verre de sécurité trempé pr automobiles véhicules aériens, bateaux ou autres véh	7007.11
United States		3,445		17,063	États-Unis	
Germany		661		2,526	Allemagne	
Japan				392	Japon	
Other countries		27		136	Autres pays	
Total		4,134		20,119	Total	
7007.19 Safety glass toughened (tempered) nes					Verre de sécurité trempé, nda	7007.19
United States		914		4,791	États-Unis	
Other countries				82	Autres pays	
Total		914		4,874	Total	
7007.21 Safety glass laminated for vehicles, aircraft, spacecraft or vessels					Verres formés de feuilles contre-collées automobiles/véh aériens/bateaux/aut véh	7007.21
United States		19,868		99,019	États-Unis	
Germany		2,429		9,863	Allemagne	
Italy		101		347	Italie	
Mexico		106		569	Mexique	
Total		22,505		109,800	Total	
7007.29 Safety glass laminated nes					Verres formés de feuilles contre-collées, nda	7007.29
United States		415		1,945	États-Unis	
Other countries				95	Autres pays	
Total		415		2,041	Total	
7008.00 Multiple-walled insulating units of glass	NMB		NMB		Vitrages isolants à parois multiples	7008.00
United States	89 967	3,943	255 716	16,256	États-Unis	
United Arab Emir.	7 006	282	16 792	681	Émir. arabes unis	
Hong Kong			23 148	989	Hong Kong	
China, P. Rep.			26 420	1,232	Chine, Rép. pop.	
Thailand	2 285	92	11 252	547	Thaïlande	
Other countries			2 575	139	Autres pays	
Total	99 258	4,319	335 903	19,847	Total	
7009.10 Rear-view mirrors for vehicles					Miroirs rétroviseurs pour véhicules	7009.10
United States		523		2,650	États-Unis	
Total		523		2,650	Total	
7009.91 Glass mirrors, unframed					Miroirs en verre, non encadrés	7009.91
United States		1,539		7,414	États-Unis	
Other countries		27		49	Autres pays	
Total		1,567		7,464	Total	
7009.92 Glass mirrors, framed					Miroirs en verre, encadrés	7009.92
United States		2,245		7,535	États-Unis	
Other countries		7		21	Autres pays	
Total		2,253		7,557	Total	
7010.10 Ampoules of glass conveyance or packing					Ampoules en verre,de transport/emballage	7010.10
United States		357		1,419	États-Unis	
Total		357		1,419	Total	
7010.20 Stoppers, lids and other closures of glass					Bouchons, couvercles et autres dispositifs de fermeture en verre	7010.20
Other countries				24	Autres pays	
Total				24	Total	
7010.91 Carboys/bottles/flasks etc of glass, for conv or packing of goods, excd 1 li					Bonbonnes/bouteilles/flacons etc bocaux à conserves, verre, excédant 1 litre	7010.91
United States		435		1,995	États-Unis	
Taiwan				322	Taiwan	
Other countries		12		41	Autres pays	
Total		447		2,360	Total	
7010.92 Carboys/bottles etc of glass, > 0.33 litres ≤ 1 litre, for conv or pkg of go					Bonbonnes/bouteilles/flacons etc bocaux à conserves,verre, >0,33 litre ≤1 litre	7010.92
United States		8,166		49,929	États-Unis	
Other countries				95	Autres pays	
Total		8,166		50,024	Total	

Commodity/Country	May 1997 Mai 1997 Quantity Quantité	May 1997 Mai 1997 Value Valeur $'000	Cumulative Totals Totaux cumulatifs Quantity Quantité	Cumulative Totals Totaux cumulatifs Value Valeur $'000	Marchandise/Pays
7010.93 Carboys/bottles etc of glass for conv and pkg of goods,>0.15 litres ≤0.33 litr					Bonbonnes/btles et bocaux à conserves, verre,excéd 0,15 litre n'excéd 0,33 litr 7010.93
United States		218		831	États-Unis
Total		218		831	Total
7010.94 Carboys/bottles etc of glass, for conv and pkg of goods,not exceeding 0.15 litr					Bonbonnes/bouteilles/flacons etc bocaux à conserves,verre,n'excéd pas 0,15 litre 7010.94
United States		38		492	États-Unis
Total		38		492	Total
7011.10 Glass envelopes (including bulbs/tubes) for electric lighting					Ampoules et enveloppes tubulaires etc en verre pour l'éclairage électrique 7011.10
Other countries		12		73	Autres pays
Total		12		73	Total
7011.90 Glass envelopes (including bulbs/tubes) nes					Ampoules et enveloppes tubulaires etc en verre nda 7011.90
Other countries				19	Autres pays
Total				19	Total
7012.00 Glass inners for vacuum flasks or for other vacuum vessels					Ampoules en verre, bouteilles isolantes ou autre récipients isothermiques etc 7012.00
Other countries		99		99	Autres pays
Total		99		99	Total
7013.21 Drinking glasses other than glass-ceramics, of lead crystal					Verres à boire, autres qu'en vitrocérame en cristal au plomb 7013.21
Other countries		2		2	Autres pays
Total		2		2	Total
7013.29 Drinking glasses other than glass-ceramics nes					Verres à boire, autres qu'en vitrocérame nda 7013.29
United States		979		5,258	États-Unis
Other countries		29		82	Autres pays
Total		1,009		5,341	Total
7013.31 Table/kitchenware (exc drinking glasses) o/t glass-ceramics of lead crystal					Objets de table/cuisi sf verres à boire autres qu'en vitrocérame, cristal plomb 7013.31
Other countries		36		36	Autres pays
Total		36		36	Total
7013.32 Table/kitchenware (exc drinking glasses) o/t glass ceramics coef ≤5 X 10-6 etc					Objets de table/cuisi sf verres à boire a/qu'en vitrocérame coéf ≤5 X 10-6 etc 7013.32
United States		81		357	États-Unis
Total		81		357	Total
7013.39 Table/kitchenware (exc drinking glasses) other than glass-ceramics nes					Objets de table/cuisi sf verres à boire autres qu'en vitrocérame, nda 7013.39
United States		911		6,664	États-Unis
Other countries		70		277	Autres pays
Total		981		6,941	Total
7013.91 Glassware nes of lead crystal (other than that of 70.10 or 70.18)					Objets pour la toilette, le bureau etc a/que 70.10 ou 70.18 en cristal au plomb 7013.91
Other countries				4	Autres pays
Total				4	Total
7013.99 Glassware nes (other than that of 70.10 or 70.18)					Objets pour la toilette, le bureau etc autre que ceux de 70.10 ou 70.18, nda 7013.99
United States		311		2,757	États-Unis
Other countries				191	Autres pays
Total		311		2,948	Total
7014.00 Signalling glassware & optical elements glass (o/t 70.15) not optically worked					Verrerie signalisation/élément d'optique en verre a/q 70.15 ni trav optiquement 7014.00
Other countries		14		41	Autres pays
Total		14		41	Total
7015.10 Glasses for corrective spectacles, not optically worked glass	NMB		NMB		Verres de lunetterie médicale non travaillés optiquement 7015.10
Other countries			3 067	45	Autres pays
Total			3 067	45	Total
7016.10 Glass cubes & other glass smallwares backed or not for mosaics or decor purp.					Cubes, dés & autres verrerie même sur support pour mosaïques/décorations sim 7016.10
Other countries				2	Autres pays
Total				2	Total
7016.90 Paving blocks etc for building/const etc, leaded lights, foamglass etc					Pavé etc pour bâtiment/construction etc verre (mousse) en blocs etc 7016.90
United States		97		1,103	États-Unis
Other countries				70	Autres pays
Total		97		1,174	Total

TABLE 3. DOMESTIC EXPORTS BY COMMODITY AND COUNTRY, H.S. BASED
TABLEAU 3. EXPORTATIONS NATIONALES PAR MARCHANDISE ET PAYS, BASE DU S.H.

Commodity/Country	May 1997 Mai 1997 Quantity Quantité	May 1997 Mai 1997 Value Valeur $'000	Cumulative Totals Totaux cumulatifs Quantity Quantité	Cumulative Totals Totaux cumulatifs Value Valeur $'000	Marchandise/Pays	
7017.10 Laboratory, hygienic or pharmaceutical glassware etc fused quartz/silica nes					Verrerie de laboratoire, d'hygiène etc, en quartz ou en autre silice fondus	7017.10
Other countries				36	Autres pays	
Total				36	Total	
7017.20 Laboratory glassware etc of other glass linear expa etc ≤5 X 10-6 Kelvin etc					Verrerie de laboratoire, d'hygiène etc, coéf lin ≤5X10-6 Kelvin entre 0-300C	7017.20
Other countries		56		272	Autres pays	
Total		56		272	Total	
7017.90 Laboratory, hygienic or pharmaceutical glassware etc nes					Verrerie de laboratoire, d'hygiène ou de pharmacie, même graduée ou jaugée, nda	7017.90
United States		106		648	États-Unis	
Other countries		217		976	Autres pays	
Total		324		1,624	Total	
7018.10 Glass beads, imitation pearls, imitation precious or semi-precious stones etc					Perles de verre, imitations de perles fines/culture etc & art sim verroterie	7018.10
Other countries		56		164	Autres pays	
Total		56		164	Total	
7018.20 Glass microspheres not exceeding 1 mm in diameter					Microsphères de verre d'un diamètre n'excédant pas 1mm	7018.20
United States		770		1,419	États-Unis	
Other countries				10	Autres pays	
Total		770		1,430	Total	
7018.90 Articles of glass etc exc jewellery, glass eyes exc prosthetics etc nes					Ouvrages a/q bijouterie de fantaisie, yeux en verre a/q prothèse etc, nda	7018.90
Other countries		26		101	Autres pays	
Total		26		101	Total	
7019.11 Chopped strands of glass of a length of not more than 50 mm	KGM		KGM		Fils, coupés ou non, en verre d'une longueur n'excédant pas 50 mm	7019.11
Other countries	2 850	6	354 438	242	Autres pays	
Total	2 850	6	354 438	242	Total	
7019.12 Rovings of glass	KGM		KGM		Stratifils (rovings) en verre	7019.12
United States	255 717	591	1 176 027	2,868	États-Unis	
Belgium	36 976	98	176 474	450	Belgique	
Saudi Arabia	234 628	710	488 213	1,294	Arabie Saoudite	
Other countries	33 472	75	190 121	487	Autres pays	
Total	560 793	1,476	2 030 835	5,101	Total	
7019.19 Slivers, yarn and other chopped strands of glass	KGM		KGM		Mèches, et autres fils, coupés ou non, en verre	7019.19
United States	318 286	1,777	2 226 115	11,463	États-Unis	
Other countries	2 956	10	58 585	186	Autres pays	
Total	321 242	1,787	2 284 700	11,649	Total	
7019.31 Mats of glass fibres	KGM		KGM		Mats en fibres de verre	7019.31
United States	761 618	2,221	4 295 969	12,286	États-Unis	
Belgium	78 638	309	314 259	1,182	Belgique	
Other countries	26 377	79	54 488	189	Autres pays	
Total	866 633	2,609	4 664 716	13,658	Total	
7019.32 Thin sheets (voiles) of glass fibres	KGM		KGM		Voiles en fibres de verre	7019.32
Other countries	1 190	30	7 016	130	Autres pays	
Total	1 190	30	7 016	130	Total	
7019.39 Webs, mattresses, boards and similar nonwoven products of glass fibres	KGM		KGM		Nappes, matelas, panneaux et produits sim non tissés nda, en fibres de verre	7019.39
United States		10,652		47,446	États-Unis	
Other countries		58		281	Autres pays	
Total		10,711		47,727	Total	
7019.40 Woven fabrics of rovings, glass	KGM		KGM		Tissus de stratifils (rovings),en verre	7019.40
United States	22 467	122	137 422	845	États-Unis	
Other countries			10 503	37	Autres pays	
Total	22 467	122	147 925	883	Total	
7019.51 Woven fabrics of glass fibres of a width not exceeding 30 cm, nes	KGM		KGM		Tissus d'une largeur n'excédant pas 30 cm, en fibres de verre, nda	7019.51
United States	34 407	391	189 146	2,075	États-Unis	
Japan	10 104	147	66 366	896	Japon	
Korea, South	7 667	139	32 615	583	Corée du Sud	
Australia	4 392	58	17 983	254	Australie	
Other countries	10 400	132	79 110	970	Autres pays	
Total	66 970	870	385 220	4,780	Total	
7019.52 Woven glass fab,>30 cm wd,plain wov wt<250 g/m2,of fi per single yarn≤136 te	KGM		KGM		Tissus verre larg >30 cm, d'un poid<250 g/m2 fil titrant simple ≤136 t	7019.52
United States	231 661	1,792	1 080 668	8,435	États-Unis	
United Kingdom	106 114	937	568 874	4,381	Royaume-Uni	

Commodity/Country	May 1997 Mai 1997 Quantity Quantité	May 1997 Mai 1997 Value Valeur $'000	Cumulative Totals Totaux cumulatifs Quantity Quantité	Cumulative Totals Totaux cumulatifs Value Valeur $'000	Marchandise/Pays
(Cont'd)					(Suite)
7019.52 Woven glass fab,>30 cm wd,plain wev wt<250 g/m2,of fl per single yarn≤136 te	KGM		KGM		Tissus verre larg >30 cm, d'un poid<250 g/m2 fil titrant simple ≤136 t 7019.52
Germany	34 525	127	82 714	461	Allemagne
Italy	5 453	47	39 127	315	Italie
Poland	23 040	100	105 030	545	Pologne
Korea, South	12 192	91	98 600	719	Corée du Sud
Australia	611	11	22 405	416	Australie
Other countries	53 825	355	158 132	1,234	Autres pays
Total	467 421	3,462	2 155 550	16,510	Total
7019.59 Woven fabrics of glass fibres, nes	KGM		KGM		Tissus, de verre, nda 7019.59
United States	105 772	1,024	351 925	3,451	États-Unis
Finland			68 182	674	Finlande
Germany			150 181	578	Allemagne
Other countries	21 840	187	99 817	638	Autres pays
Total	127 612	1,211	670 105	5,343	Total
7019.90 Glass fibres (including glass wool) and articles thereof nes					Fibres de verre (y compris la laine de verre) & ouvrages en ces matières, nda 7019.90
United States		1,989		7,232	États-Unis
Poland				278	Pologne
Other countries		90		857	Autres pays
Total		2,079		8,368	Total
7020.00 Articles of glass nes					Ouvrages en verre, nda 7020.00
United States		408		2,491	États-Unis
China, P. Rep.		45		255	Chine, Rép. pop.
Other countries		24		932	Autres pays
Total		478		3,680	Total
7101.22 Pearls cultured,worked, but not strung mounted or set					Perles de culture, travaillées, mais non enfilées, ni montées, ni serties 7101.22
United States		360		422	États-Unis
Other countries				24	Autres pays
Total		360		446	Total
7102.10 Diamonds unsorted whether or not worked					Diamants, non triés, même travaillés 7102.10
Other countries		62		114	Autres pays
Total		62		114	Total
7102.21 Diamonds industrial unworked or simply sawn, cleaved or bruted	CTM		CTM		Diamants industriels, bruts ou simplement sciés, clivés ou débrutés 7102.21
Other countries	221	23	221	23	Autres pays
Total	221	23	221	23	Total
7102.29 Diamonds industrial nes excluding mounted or set diamonds	CTM		CTM		Diamants industriels nda, non montés ni sertis 7102.29
Other countries			1 867	29	Autres pays
Total			1 867	29	Total
7102.31 Diamonds non-industrial unworked or simply sawn, cleaved or bruted	CTM		CTM		Diamants non industriels, bruts ou simplement sciés, clivés ou débrutés 7102.31
Other countries	154	75	200	103	Autres pays
Total	154	75	200	103	Total
7102.39 Diamonds non-industrial nes excluding mounted or set diamonds	CTM		CTM		Diamants non industriels nda, non montés ni sertis 7102.39
United States	612	586	5 768	3,917	États-Unis
Belgium	49	141	317	330	Belgique
Other countries	3	25	418	462	Autres pays
Total	664	753	6 503	4,709	Total
7103.10 Prec or semi-prec stones (o/t diamonds) unworked or simply sawn or rough shaped					Pierres gemmes préc/fines (a/q diamants) brutes ou simplement sciés ou dégrossies 7103.10
Other countries				48	Autres pays
Total				48	Total
7103.91 Rubies, sapphires and emeralds further worked than sawn or rough shaped					Rubis, saphirs et émeraudes, autrement travaillées 7103.91
United States		34		450	États-Unis
France				1,355	France
Switzerland				373	Suisse
Other countries				65	Autres pays
Total		34		2,244	Total
7103.99 Precious or semi-precious stones nes further worked than sawn or rough shaped					Pierres gemmes nda, précieuses ou fines, autrement travaillées 7103.99
United States		44		283	États-Unis
Other countries		93		249	Autres pays
Total		137		532	Total

TABLE 3. DOMESTIC EXPORTS BY COMMODITY AND COUNTRY, H.S. BASED
TABLEAU 3. EXPORTATIONS NATIONALES PAR MARCHANDISE ET PAYS, BASE DU S.H.

Commodity/Country	May 1997 Mai 1997 Quantity Quantité	May 1997 Mai 1997 Value Valeur $'000	Cumulative Totals Totaux cumulatifs Quantity Quantité	Cumulative Totals Totaux cumulatifs Value Valeur $'000	Marchandise/Pays	
7104.20 Syn or reconstr prec/semi-prec stones unworked (simply sawn or rough shaped)					Pierres préc/fines syn/reconstituées brutes ou simpl sciées ou dégrossies	7104.20
United States		134		402	États-Unis	
Total		134		402	Total	
7104.90 Syn or reconstr prec/semi-prec stones further worked than sawn or rough shaped					Pierres préc/fines syn/reconstituées autrement travaillées	7104.90
Other countries		2		67	Autres pays	
Total		2		67	Total	
7105.10 Diamond dust or powder	CTM		CTM		Égrisés et poudres de diamants	7105.10
Other countries	3 228	6	53 527	27	Autres pays	
Total	3 228	6	53 527	27	Total	
7105.90 Natural or synthetic precious or semi-precious stone dust and powder nes	KGM		KGM		Égrisés et poudres de pierres gemmes ou de pierreries synthétiques, nda	7105.90
Other countries			62 050	10	Autres pays	
Total			62 050	10	Total	
7106.10 Silver powder	GRM		GRM		Poudre d'argent	7106.10
Other countries	130 000	30	484 447	115	Autres pays	
Total	130 000	30	484 447	115	Total	
7106.91 Silver in unwrought forms	KGM		KGM		Argent, sous formes brutes	7106.91
United States	81 366	17,311	432 304	96,919	États-Unis	
France			2 112	430	France	
Germany			11 166	2,004	Allemagne	
Japan			19 168	4,437	Japon	
Korea, South			17 293	2,668	Corée du Sud	
Other countries	408	122	1 472	384	Autres pays	
Total	81 774	17,434	483 516	106,844	Total	
7106.92 Silver in other semi-manufactured forms (incl silver plated with gold/platinum)	GRM		GRM		Argent sous formes mi-ouvrées (y compris l'argent doré ou vermeil et platiné)	7106.92
United States	10 358 335	2,982	90 993 681	21,705	États-Unis	
Other countries			1 345 312	363	Autres pays	
Total	10 358 335	2,982	92 338 993	22,068	Total	
7107.00 Base metals clad with silver, not further worked than semi-manufactured	GRM		GRM		Plaqué ou doublé d'argent sur métaux communs, sous for brutes ou mi-ouvrées	7107.00
Other countries	62 392	10	491 858	66	Autres pays	
Total	62 392	10	491 858	66	Total	
7108.11 Gold powder non-monetary	GRM		GRM		Poudre d'or, à usages non monétaires	7108.11
United States	180 586	3,070	348 482	5,654	États-Unis	
Total	180 586	3,070	348 482	5,654	Total	
7108.12 Gold in unwrought forms non-monetary	GRM		GRM		Or, sous formes brutes, à usages non monétaires	7108.12
United States	13 283 025	204,219	68 161 146	1,062,007	États-Unis	
United Kingdom			15 558	266	Royaume-Uni	
Germany	497 656	7,446	3 730 854	56,665	Allemagne	
Switzerland	1 012 836	15,489	1 474 664	22,056	Suisse	
Hong Kong	1 244 140	18,890	9 604 662	147,546	Hong Kong	
Japan			746 484	11,817	Japon	
Korea, South	995 312	15,149	4 093 220	59,301	Corée du Sud	
Taiwan	1 119 726	16,801	5 051 207	77,596	Taiwan	
Other countries			1 148	15	Autres pays	
Total	18 152 695	277,996	92 878 943	1,437,274	Total	
7108.13 Gold in other semi-manufactured forms non-monetary(inc gold plated w platinum)	GRM		GRM		Or, sous formes mi-ouvrées à usages non monétaires (y compris l'or platiné)	7108.13
United States	1 125 190	15,479	1 975 825	27,687	États-Unis	
United Kingdom			45 927	722	Royaume-Uni	
France			156 400	2,472	France	
Other countries			12 637	191	Autres pays	
Total	1 125 190	15,479	2 190 789	31,073	Total	
7109.00 Base metals or silver, clad with gold, not further worked than semi-manu	GRM		GRM		Plaqué ou doublé d'or sur métaux communs ou sur argent, sous for brutes/mi-ouvr	7109.00
Other countries			1 000	3	Autres pays	
Total			1 000	3	Total	
7110.11 Platinum unwrought or in powder form	GRM		GRM		Platine, sous formes brutes ou en poudre	7110.11
Other countries	1	6	13 426	237	Autres pays	
Total	1	6	13 426	237	Total	
7110.19 Platinum in other semi-manufactured forms	GRM		GRM		Platine, sous formes mi-ouvrées	7110.19
United States	290 052	5,188	742 276	13,259	États-Unis	
United Kingdom			18 744	304	Royaume-Uni	
Other countries	500	6	500	6	Autres pays	
Total	290 552	5,194	761 520	13,570	Total	

Commodity/Country	May 1997 Mai 1997 Quantity Quantité	May 1997 Mai 1997 Value Valeur $'000	Cumulative Totals Totaux cumulatifs Quantity Quantité	Cumulative Totals Totaux cumulatifs Value Valeur $'000	Marchandise/Pays	
7110.21 Palladium unwrought or in powder form	GRM		GRM		Palladium, sous formes brutes ou en poudre	7110.21
United States	305 712	2,326	1 362 921	9,116	États-Unis	
United Kingdom	68 583	529	256 636	1,776	Royaume-Uni	
Total	374 295	2,855	1 619 557	10,893	Total	
7110.29 Palladium in other semi-manufactured forms	GRM		GRM		Palladium, sous formes mi-ouvrées	7110.29
Other countries			26 832	140	Autres pays	
Total			26 832	140	Total	
7110.39 Rhodium in other semi-manufactured forms	GRM		GRM		Rhodium, sous formes mi-ouvrées	7110.39
Other countries			3	6	Autres pays	
Total			3	6	Total	
7111.00 Base metals, silver or gold clad with platinum in semi-manufactured forms	GRM		GRM		Plaqué ou doublé de platine sur mét/com sur argent ou or, for brutes/mi-ouvrées	7111.00
United States			19 647 241	4,596	États-Unis	
Total			19 647 241	4,596	Total	
7112.10 Waste/scrap of gold,incl met clad w gold but exc sweepings contg/o prec metal	KGM		KGM		Déchets et débris d'or, plaq/doub d'or excl/cendres d'orf cont autres mét/préc	7112.10
United States	116	1,257	601	4,668	États-Unis	
United Kingdom			346	5,418	Royaume-Uni	
Other countries			57	59	Autres pays	
Total	116	1,257	1 004	10,147	Total	
7112.20 Waste/scrap of platinum,incl met clad w plat exc sweepings contg/o prec metal	KGM		KGM		Déchets et déb de plat plaq/doub plat excl/cendres d'orf cont autres mét/préc	7112.20
United States	40	575	206	2,991	États-Unis	
United Kingdom	69	978	4 134	1,840	Royaume-Uni	
Total	109	1,553	4 340	4,832	Total	
7112.90 Waste/scrap of precious metal or of metal clad with precious metal nes	KGM		KGM		Déchets et débris de métaux précieux ou de plaqué ou doublé de métaux préc, nda	7112.90
United States	37 919	757	136 224	7,061	États-Unis	
United Kingdom	1 309	270	1 348	720	Royaume-Uni	
Other countries			795	247	Autres pays	
Total	39 228	1,027	138 367	8,029	Total	
7113.11 Articles of jewellery and pts thereof of silver w/n plated or clad w/o prec met					Articles de bijou, leurs part en arg revêtus, plaqués, doublés aut/mét préc	7113.11
United States		5,618		12,575	États-Unis	
Other countries		63		287	Autres pays	
Total		5,681		12,862	Total	
7113.19 Articles of jewellery and pts thereof of/o prec met w/n plated/clad w prec met					Articles de bijou, leurs part aut/mét préc revêt, plaqués, doub aut/mét préc	7113.19
United States		12,046		47,038	États-Unis	
Turkey		198		581	Turquie	
Hong Kong		17		409	Hong Kong	
Japan		115		617	Japon	
Other countries		110		411	Autres pays	
Total		12,488		49,059	Total	
7113.20 Articles of jewellery and pts thereof of base metal clad with precious metal					Articles de bijou, leurs part, plaqués ou doublés de mét préc sur mét communs	7113.20
Other countries		4		152	Autres pays	
Total		4		152	Total	
7114.11 Articles of gold or silversmiths & parts of silver w/n plated/clad w/o prec met					Articles d'orfèvrerie & part en argent revêtus, plaqués, doublés aut/mét préc	7114.11
Other countries		8		39	Autres pays	
Total		8		39	Total	
7114.19 Articles of gold or silversmiths & parts of prec met w/n plat/clad w/o prec met					Articles d'orfèvrerie & part aut/métaux préc revêt, plaqués, doub aut/mét préc	7114.19
Other countries		7		58	Autres pays	
Total		7		58	Total	
7114.20 Articles of gold or silversmiths & parts of base metal clad with precious metal					Articles d'orfèvrerie & part en métaux communs, doublés de mét précieux	7114.20
Other countries		109		131	Autres pays	
Total		109		131	Total	
7115.10 Catalysts in the form of wire cloth or grill, of platinum	GRM		GRM		Catalyseurs sous forme de toiles ou de treillis en platine	7115.10
Mexico			32 458	533	Mexique	
Total			32 458	533	Total	
7115.90 Articles of precious metal or of metal clad with precious metal nes	GRM		GRM		Ouvrages en métaux précieux ou en plaqués ou doublés de métaux préc nda	7115.90
United States	9 749	97	74 874	749	États-Unis	
Total	9 749	97	74 874	749	Total	

TABLE 3. DOMESTIC EXPORTS BY COMMODITY AND COUNTRY, H.S. BASED
TABLEAU 3. EXPORTATIONS NATIONALES PAR MARCHANDISE ET PAYS, BASE DU S.H.

Commodity/Country	May 1997 Mai 1997 Quantity Quantité	May 1997 Mai 1997 Value Valeur $'000	Cumulative Totals Totaux cumulatifs Quantity Quantité	Cumulative Totals Totaux cumulatifs Value Valeur $'000	Marchandise/Pays	
7116.10 Articles of natural or cultured pearls					Ouvrages en perles fines ou de culture	7116.10
United States		32		300	États-Unis	
Total		32		300	Total	
7116.20 Articles of precious or semi-precious stones, natural, syn or reconstructed					Ouvrages en pierres gemmes ou en pierres synthétiques ou reconstituées	7116.20
United States		1,587		4,322	États-Unis	
Other countries				72	Autres pays	
Total		1,587		4,395	Total	
7117.11 Imitation jewellery cuff-links and studs of base metal w/n plated with prec met					Bijouterie de fant, boutons de manche et boutons sim mét/com arg/dor/plat	7117.11
Other countries				18	Autres pays	
Total				18	Total	
7117.19 Imitation jewellery nes of base metal whether or not plated with prec metal					Bijouterie de fantaisies nda, mét communs, mêmes plaqués de métaux précieux	7117.19
United States		966		4,311	États-Unis	
Other countries		363		1,496	Autres pays	
Total		1,329		5,808	Total	
7117.90 Imitation jewellery nes					Bijouterie de fantaisies, nda	7117.90
United States		148		957	États-Unis	
Other countries				360	Autres pays	
Total		148		1,317	Total	
7118.10 Coin (other than gold coin) not being legal tender					Monnaies n'ayant pas cours légal, autres que les pièces d'or	7118.10
United States		22		2,808	États-Unis	
Total		22		2,808	Total	
7118.90 Coin nes					Monnaies nda	7118.90
United States		6,721		53,765	États-Unis	
Germany		17		1,117	Allemagne	
Netherlands		9		340	Pays-Bas	
Other countries				271	Autres pays	
Total		6,747		55,494	Total	
7201.10 Pig iron, non-alloy,containing by weight ≤0.5% of phosphorus in primary forms	TNE		TNE		Fontes brutes non alliées cont en poids ≤0.5% de phosphore, formes primaires	7201.10
United States	16 333	5,309	28 688	9,537	États-Unis	
Total	16 333	5,309	28 688	9,537	Total	
7201.50 Alloy pig iron; spiegeleisen	TNE		TNE		Fontes brutes alliées; fontes spiegel	7201.50
Other countries			16	50	Autres pays	
Total			16	50	Total	
7202.11 Ferro-manganese, containing by weight more than 2% of carbon	TNE		TNE		Ferromanganèse contenant en poids plus de 2% de carbone	7202.11
Other countries			100	18	Autres pays	
Total			100	18	Total	
7202.21 Ferro-silicon, containing by weight more than 55% of silicon	TNE		TNE		Ferrosilicium, contenant en poids plus de 55% de silicium	7202.21
United States	275	526	2 294	3,202	États-Unis	
Germany			604	915	Allemagne	
Other countries			126	168	Autres pays	
Total	275	526	3 024	4,286	Total	
7202.29 Ferro-silicon, nes	TNE		TNE		Ferrosilicium, nda	7202.29
United States	1 148	1,477	4 659	5,333	États-Unis	
Other countries	70	67	90	79	Autres pays	
Total	1 218	1,545	4 749	5,412	Total	
7202.41 Ferro-chromium containing by weight more than 4% of carbon	TNE		TNE		Ferrochrome contenant en poids plus de 4% de carbone	7202.41
Other countries			20	2	Autres pays	
Total			20	2	Total	
7202.49 Ferro-chromium, nes	TNE		TNE		Ferrochrome, nda	7202.49
China, P. Rep.			120	284	Chine, Rép. pop.	
Total			120	284	Total	
7202.70 Ferro-molybdenum	TNE		TNE		Ferromolybdène	7202.70
Other countries	1	21	7	87	Autres pays	
Total	1	21	7	87	Total	
7202.92 Ferro-vanadium	TNE		TNE		Ferrovanadium	7202.92
United States	97	2,084	498	9,554	États-Unis	
Other countries			1	20	Autres pays	
Total	97	2,084	499	9,575	Total	

Commodity/Country	May 1997 Mai 1997 Quantity Quantité	May 1997 Mai 1997 Value Valeur $'000	Cumulative Totals Totaux cumulatifs Quantity Quantité	Cumulative Totals Totaux cumulatifs Value Valeur $'000	Marchandise/Pays
7202.93 Ferro-niobium	TNE		TNE		Ferroniobium 7202.93
United States	72	1,229	456	6,596	États-Unis
Netherlands	80	1,637	438	8,836	Pays-Bas
Japan	25	487	183	3,412	Japon
Total	178	3,353	1 078	18,845	Total
7202.99 Ferro-alloys, nes	TNE		TNE		Ferro-alliages, nda 7202.99
Other countries	1	8	20	55	Autres pays
Total	1	8	20	55	Total
7204.10 Waste and scrap, cast iron	TNE		TNE		Déchets et débris de fonte 7204.10
United States	23 402	4,341	52 852	9,788	États-Unis
Other countries			182	74	Autres pays
Total	23 402	4,341	53 034	9,862	Total
7204.21 Waste and scrap, stainless steel	TNE		TNE		Déchets et débris d'aciers inoxydables 7204.21
United States	3 831	2,767	14 119	14,175	États-Unis
Netherlands			655	2,100	Pays-Bas
Japan			516	607	Japon
Other countries	17	11	271	469	Autres pays
Total	3 848	2,778	15 561	17,352	Total
7204.29 Waste and scrap, of alloy steel, other than stainless	TNE		TNE		Déchets et débris d'aciers alliés a/q d'aciers inoxydables 7204.29
United States	19 641	3,786	91 641	17,254	États-Unis
Hong Kong	41	12	514	342	Hong Kong
China, P. Rep.			302	270	Chine, Rép. pop.
Total	19 682	3,798	92 457	17,867	Total
7204.30 Waste and scrap, of tinned iron or steel	TNE		TNE		Déchets et débris de fer ou d'aciers étamés 7204.30
United States	926	150	5 583	726	États-Unis
Other countries	25	17	253	76	Autres pays
Total	951	167	5 836	803	Total
7204.41 Ferrous waste and scrap, i or s, from the mechanical working of metal, nes	TNE		TNE		Déchets et débris de fer ou d'aciers nda obtenus de la fab/l'usinage des méta 7204.41
United States	58 505	10,320	241 124	42,194	États-Unis
Other countries			103	22	Autres pays
Total	58 505	10,320	241 227	42,217	Total
7204.49 Ferrous waste and scrap, iron or steel, nes	TNE		TNE		Déchets et débris de fer ou d'aciers, nda 7204.49
United States	61 160	10,944	339 345	57,154	États-Unis
Turkey	33 930	3,392	33 930	3,392	Turquie
Hong Kong	518	574	2 943	2,491	Hong Kong
India	20 513	2,022	20 911	2,344	Inde
China, P. Rep.	131	135	1 781	1,550	Chine, Rép. pop.
Taiwan	521	204	678	309	Taiwan
Other countries			296	414	Autres pays
Total	116 773	17,274	399 884	67,657	Total
7204.50 Remelting scrap ingots, of iron or steel	TNE		TNE		Déchets lingotés, de fer ou d'acier 7204.50
United States	4 122	513	7 507	1,201	États-Unis
Total	4 122	513	7 507	1,201	Total
7205.10 Granules of pig iron or spiegeleisen	TNE		TNE		Granules de fonte brute ou spiegel 7205.10
United States	1 604	1,037	8 464	5,553	États-Unis
Other countries			265	190	Autres pays
Total	1 604	1,037	8 729	5,743	Total
7205.21 Powders, alloy steel	TNE		TNE		Poudres d'aciers alliés 7205.21
United States	973	1,430	4 554	6,893	États-Unis
Total	973	1,430	4 554	6,893	Total
7205.29 Powders, iron or steel, other than alloy	TNE		TNE		Poudres de fer ou d'aciers a/q alliés 7205.29
United States	5 845	6,514	28 137	30,497	États-Unis
Total	5 845	6,514	28 137	30,497	Total
7206.10 Ingots, iron or non-alloy steel, of a purity of less than 99.94% iron	TNE		TNE		Lingots de fer ou d'aciers n-al d'une pureté minimale en poids de 99.94% fer 7206.10
Other countries			9	1	Autres pays
Total			9	1	Total
7206.90 Primary forms, iron or non-alloy steel, nes, of a purity less than 99.94% iron	TNE		TNE		Formes primaires de fer ou d'aciers n-al nda, pureté minimale en pds 99.94% fer 7206.90
Other countries	4	15	16	62	Autres pays
Total	4	15	16	62	Total
7207.11 Semi-fin prod, i/nas, rect/sq cross-sect cntg by wght <.25% c, width l/t 2X thk	TNE		TNE		Demi-produits f/a, n-al sect carrée/rctg cont en poids <.25% crbn larg <2X épais 7207.11
United States	5 489	2,340	18 696	7,767	États-Unis
Total	5 489	2,340	18 696	7,767	Total

TABLE 3. DOMESTIC EXPORTS BY COMMODITY AND COUNTRY, H.S. BASED
TABLEAU 3. EXPORTATIONS NATIONALES PAR MARCHANDISE ET PAYS, BASE DU S.H.

Commodity/Country	May 1997 Mai 1997 Quantity Quantité	May 1997 Mai 1997 Value Valeur $'000	Cumulative Totals Totaux cumulatifs Quantity Quantité	Cumulative Totals Totaux cumulatifs Value Valeur $'000	Marchandise/Pays
7207.12 Semi-fin prod, iron or n-al steel, rect/sq cross sect, cntg by wght <.25% carb	TNE		TNE		Demi-produits f/a, n-al sect carrée/rctg cont en poids moins de .25% de carbone 7207.12
United States	9 842	3,614	24 358	9,137	États-Unis
Thailand	10 002	2,425	10 002	2,425	Thaïlande
Total	19 844	6,040	34 360	11,563	Total
7207.19 Semi-fin prod, iron or non-alloy steel, cntg by wght <.25% carbon, nes	TNE		TNE		Demi-produits fer ou en aciers n-al cont en poids moins de .25% de carbone, nda 7207.19
Other countries			43	38	Autres pays
Total			43	38	Total
7207.20 Semi-fin prod, iron or non-alloy steel, containing by weight .25% or more carbon	TNE		TNE		Demi-produits f/a, n-al contenant en poids .25% ou plus de carbone 7207.20
United States	10 986	4,668	48 202	21,255	États-Unis
Korea, South			5 488	2,165	Corée du Sud
Total	10 986	4,668	53 690	23,421	Total
7208.10 Flat rolled prod, i/nas, in coil, hr, ≥600mm wide, with patterns in relief	TNE		TNE		Prod lam plats, f/a, n-al enroulés l/c larg ≥600mm, présent des motifs en relie 7208.10
Other countries	83	39	193	88	Autres pays
Total	83	39	193	88	Total
7208.25 Flat rolled prod, i/nas, in coil, hr, pickled, ≥600mm wide, ≥4.75mm thick	TNE		TNE		Produits lam plats, f/a, n-al enroulés l/c, décapés, larg ≥600mm, épais ≥4,75mm 7208.25
United States	7 297	4,052	28 908	16,505	États-Unis
Total	7 297	4,052	28 908	16,505	Total
7208.26 Flat rolled prod, i/nas, in coil, hr, pickled, ≥600mm wide, ≥3mm thk <4.75mm t	TNE		TNE		Prod lam plats, f/a, n-al enroulés l/c, décapés, larg ≥600mm, épais ≥3mm<4,75mm 7208.26
United States	5 578	3,158	18 774	10,892	États-Unis
Total	5 578	3,158	18 774	10,892	Total
7208.27 Flat rolled prod, i/nas, in coil, hr, pi led, ≥600mm wide, <3mm thk	TNE		TNE		Produits lam plats, f/a, n-al enroulés l , décapés, larg ≥600mm, épais <3mm 7208.27
United States	2 976	1,752	17 173	9,677	États-Unis
Total	2 976	1,752	17 173	9,677	Total
7208.36 Flat rolled products, i/nas, in coil, hot rolled, ≥600mm wide, >10mm thk, nes	TNE		TNE		Produits lam plats,f/a, n-al enroulés, laminé à chaud,larg ≥600mm,épais >10mm,n 7208.36
United States	163	78	1 882	940	États-Unis
Other countries			39	128	Autres pays
Total	163	78	1 922	1,068	Total
7208.37 Flat rolled prod, i/nas, in coil, hr, ≥600mm wide, ≥4.75mm thk but≤10mm thk,ne	TNE		TNE		Prod lam plats, f/a, n-al enroulé l/c larg ≥600mm, ≥4,75mmépais mais≤10mm ,nda 7208.37
United States	4 244	2,344	23 057	12,598	États-Unis
Total	4 244	2,344	23 057	12,598	Total
7208.38 Flat rolled prod, i/nas, in coil, hot ro ed, ≥600mm wide, ≥3mm thk <4.75mm, nes	TNE		TNE		Produits lam plats, f/a, n-al enroulé, l larg ≥600mm, ≥3mm épais <4,75mm, nda 7208.38
United States	4 522	2,403	21 867	11,755	États-Unis
Total	4 522	2,403	21 867	11,755	Total
7208.39 Flat rolled prod, i/nas, in coil, hr, ≥600mm wide, <3mm thk, nes	TNE		TNE		Produits lam plats, f/a, n-al enro l/c larg ≥600mm, épais <3mm, nda 7208.39
United States	10 435	5,895	49 748	27,303	États-Unis
Other countries			98	55	Autres pays
Total	10 435	5,895	49 847	27,358	Total
7208.40 Flat rolled prod, i/nas,not in coil, hr ≥600mm wide, with patterns in relief	TNE		TNE		Prod lam plats,f/a,n-al non enroulés, l/c larg ≥600mm,prés des motifs en relie 7208.40
United States			801	524	États-Unis
Total			801	524	Total
7208.51 Flat rolled prod, i/nas,not in coil, hr ≥600mm wide, >10mm thk, nes	TNE		TNE		Produits lam plats, f/a, n-al, n-enro, l/c, larg ≥600mm, épais >10mm, nda 7208.51
United States	2 253	1,338	13 584	8,773	États-Unis
Total	2 253	1,338	13 584	8,773	Total
7208.52 Flat rolled prod, i/nas,not in coil, hr ≥600mm wide, ≥4.75mm ≤10mm thk, nes	TNE		TNE		Produits lam plats, f/a, n-al,n-enro, l/c, larg ≥600mm, épais ≥4,75mm ≤10mm, 7208.52
United States	1 603	1,104	8 474	5,834	États-Unis
Total	1 603	1,104	8 474	5,834	Total
7208.53 Flat rolled prod, i/nas, not in coil,hr ≥600mm wide, ≥3mm thk <4.75mm, nes	TNE		TNE		Produits lam plats, f/a, n-al,n-enro l/c larg ≥600mm, épais ≥3mm <4,75mm, nda 7208.53
United States	1 282	833	6 514	4,256	États-Unis
Total	1 282	833	6 514	4,256	Total
7208.54 Flat rolled prod, i/nas, not in coil, hr ≥600mm wide, less than 3mm thk, nes	TNE		TNE		Produits lam plats, f/a, n-al,n-enro, l/c, larg ≥600mm, épais <3mm, nda 7208.54
United States	1 203	740	4 108	2,431	États-Unis
Other countries			21	18	Autres pays
Total	1 203	740	4 130	2,450	Total

Commodity/Country	May 1997 Mai 1997 Quantity Quantité	May 1997 Mai 1997 Value Valeur $'000	Cumulative Totals Totaux cumulatifs Quantity Quantité	Cumulative Totals Totaux cumulatifs Value Valeur $'000	Marchandise/Pays	
7208.90 Flat rolled prod, i/nas, not further worked than hot rolled, nes	TNE		TNE		Produits lam plats, fer ou aciers, simplement laminés à chaud, nda	7208.90
United States	287	340	1 222	1,438	États-Unis	
Total	287	340	1 222	1,438	Total	
7209.15 Flat rolled prod, i/nas, in coil, cold rolled, ≥600mm wide, ≥3mm thk,	TNE		TNE		Produits laminés plats, f/a, n-al,enro, l/f, larg ≥600mm, épais ≥3mm	7209.15
Other countries	28	27	266	214	Autres pays	
Total	28	27	266	214	Total	
7209.16 Flat rolled products, i/nas, in coil, cold rolled, ≥600mm wide, >1mm thk <3mm	TNE		TNE		Produits laminés plats, f/a, n-al,enro, l/f, larg ≥600mm, épais >1mm <3mm	7209.16
United States	2 150	1,642	13 452	10,456	États-Unis	
Total	2 150	1,642	13 452	10,456	Total	
7209.17 Flat rolled products, i/nas, in coil, cold rolled, ≥600mm wide, ≥0.5mm thk ≤1	TNE		TNE		Produits laminés plats, f/a, n-al,enro, l/f, larg ≥600mm, ≥0,5mm épais ≤1mm	7209.17
United States	3 426	2,429	20 113	14,219	États-Unis	
Other countries	58	26	661	185	Autres pays	
Total	3 485	2,455	20 775	14,404	Total	
7209.18 Flat rolled products, i/nas, in coil, cr, ≥600mm wide, <0.5mm thk	TNE		TNE		Produits lam plats, f/a, n-al,enro, l/f larg ≥600mm, épais <0,5mm	7209.18
United States	5 119	3,775	21 737	15,376	États-Unis	
Bangladesh	881	204	3 335	764	Bangladesh	
India	645	138	1 758	394	Inde	
Other countries	62	23	356	98	Autres pays	
Total	6 709	4,141	27 187	16,633	Total	
7209.25 Flat rolled product, i/nas, not in coil, cr, ≥600mm wide, ≥3mm thk	TNE		TNE		Produits laminés plats,f/a, n-al,n-enro /f, larg ≥600mm, épais ≥3mm	7209.25
Other countries	24	19	239	194	Autres pays	
Total	24	19	239	194	Total	
7209.26 Flat rolled products, i/nas,not in coil, cr, ≥600mm wide, >1mm thk <3mm,	TNE		TNE		Produits laminés plats,f/a, n-al,n-enro ,l/f, larg ≥600mm, >1mm épais <3mm,	7209.26
United States	795	592	4 819	3,783	États-Unis	
Other countries	23	27	59	51	Autres pays	
Total	819	620	4 878	3,835	Total	
7209.27 Flat rolled prod, i/nas, not in coil, cold rolled, ≥600mm wide, ≥0.5mm thk ≤1	TNE		TNE		Produits lam plats, f/a, n-al, n-enro, l/f, larg ≥600mm, ≥0.5mm épais ≤1mm	7209.27
United States	521	358	1 939	1,414	États-Unis	
Total	521	358	1 939	1,414	Total	
7209.28 Flat rolled products,i/nas,not in coil, cold rolled, ≥600mm wide, <0.5mm thk	TNE		TNE		Produits laminés plats,f/a,n-al,n-enro, l/f, larg ≥600mm, épais <0,5mm,	7209.28
Other countries	94	36	506	180	Autres pays	
Total	94	36	506	180	Total	
7209.90 Flat rolled prod, i/nas, not in coil, cr ≥600mm wide, nes	TNE		TNE		Produits lam plats, f/a, n-al n-enro l/f largeur 600mm ou plus, nda	7209.90
United States	288	258	1 551	1,391	États-Unis	
Other countries			486	245	Autres pays	
Total	288	258	2 037	1,636	Total	
7210.11 Flat rolled prod, i/nas, plated or coated with tin, ≥600mm wide, ≥0.5mm thk	TNE		TNE		Produits lam plats, f/a, n-al plaqués ou rev d'étain larg ≥600mm, épais ≥0.5mm	7210.11
Other countries	337	132	796	295	Autres pays	
Total	337	132	796	295	Total	
7210.12 Flat rolled prod, i/nas, plated or coated with tin, ≥600mm wide, <0.5mm thk	TNE		TNE		Produits lam plats, f/a, n-al plaqués ou rev d'étain larg ≥600mm, épais <0.5mm	7210.12
United States	5 260	3,798	29 617	21,681	États-Unis	
Hong Kong			576	258	Hong Kong	
India	189	49	1 041	277	Inde	
Pakistan			1 767	566	Pakistan	
Other countries	63	30	466	236	Autres pays	
Total	5 512	3,879	33 469	23,019	Total	
7210.20 Flat rolled prod, plated or coated with lead, ≥600mm wide, including terne-plate	TNE		TNE		Produits lam plats plaqués ou revêtus de plomb, y co le fer terne, larg ≥600mm	7210.20
Other countries	26	27	26	27	Autres pays	
Total	26	27	26	27	Total	
7210.30 Flat rolled products, steel, electro pla d or coated with zinc, ≥600mm wide	TNE		TNE		Produits laminés plats, zingués électrol iquement, largeur ≥600mm	7210.30
United States	447	362	1 790	1,459	États-Unis	
Other countries	167	53	984	263	Autres pays	
Total	615	415	2 774	1,723	Total	
7210.41 Flat rolled prod, i/nas, pltd or ctd w zinc, corrugated, ≥600m wide, nes	TNE		TNE		Produits lam plats f/a, n-al autrement zingués, ondulés, larg ≥600mm, nda	7210.41
Guatemala	49	67	380	559	Guatemala	

TABLE 3. DOMESTIC EXPORTS BY COMMODITY AND COUNTRY, H.S. BASED
TABLEAU 3. EXPORTATIONS NATIONALES PAR MARCHANDISE ET PAYS, BASE DU S.H.

Commodity/Country	May 1997 Mai 1997 Quantity Quantité	May 1997 Mai 1997 Value Valeur $'000	Cumulative Totals Totaux cumulatifs Quantity Quantité	Cumulative Totals Totaux cumulatifs Value Valeur $'000	Marchandise/Pays	
(Cont'd)					(Suite)	
7210.41 Flat rolled prod, i/nas, pltd or ctd w zinc, corrugated, ≥600m wide, nes	TNE		TNE		Produits lam plats f/a, n-al autrement zingués, ondulés, larg ≥600mm, nda	7210.41
Other countries			59	34	Autres pays	
Total	49	67	440	593	Total	
7210.49 Flat rolled prod, i/nas, plated or coated with zinc, ≥600mm wide, nes	TNE		TNE		Produits lam plats f/a, n-al autrement zingués, larg 600mm ou plus, nda	7210.49
United States	27 957	21,045	114 480	87,284	États-Unis	
India	188	44	1 257	318	Inde	
Thailand	315	199	1 632	1,027	Thaïlande	
Mexico	294	311	894	946	Mexique	
Other countries	171	169	724	512	Autres pays	
Total	28 926	21,771	118 990	90,088	Total	
7210.50 Flat rolled prod, i/nas, pltd or ctd w chrom oxides/chrom w chrom oxides,≥600mm	TNE		TNE		Produits lam plats f/a, rev d'oxydes de chrome / chrome & oxyde de chrome ≥600mm	7210.50
United States	3 402	2,045	11 855	7,613	États-Unis	
Other countries	42	9	168	48	Autres pays	
Total	3 444	2,055	12 023	7,662	Total	
7210.61 Flat rolled prod, i/nas, plated or coated with aluminium-zinc alloys, ≥600m	TNE		TNE		Produits lam plats,f/a, n-al, revêtus d'alliages d'aluminium/zinc, largeur ≥60	7210.61
United States	824	797	4 305	3,993	États-Unis	
Total	824	797	4 305	3,993	Total	
7210.69 Flat rolled products, i/nas, plated or coated with aluminium, ≥600mm wide, nes	TNE		TNE		Produits lam plats, f/a, n-al, revêtus d'aluminium, larg 600mm ou plus, nda	7210.69
Other countries			6	6	Autres pays	
Total			6	6	Total	
7210.70 Flat rolled prod, i/nas, painted, varnished or plast coated, ≥600mm wide	TNE		TNE		Produits lam plats f/a, n-al peints,vernis ou rev de mati plast larg ≥600mm	7210.70
United States	4 389	6,042	18 724	25,724	États-Unis	
Saudi Arabia	28	46	165	259	Arabie Saoudite	
India	104	26	1 173	333	Inde	
Pakistan	357	143	965	330	Pakistan	
Other countries	147	52	1 555	420	Autres pays	
Total	5 026	6,310	22 583	27,068	Total	
7210.90 Flat rolled prod, i/nas, clad, plated or coated, ≥600mm wide, nes	TNE		TNE		Produits lam plats,f/a,n-al, plaqués ou revêtus, larg 600mm ou plus, nda	7210.90
United States	21	82	65	264	États-Unis	
Other countries	188	50	388	218	Autres pays	
Total	209	132	453	483	Total	
7211.14 Flat rolled products, i/nas, hot rolled, <600mm wide ≥4.75mm thk, nes	TNE		TNE		Produits laminés plats, f/a, n-al, l/c, larg <600, d'une épaisseur ≥4.75mm, nda	7211.14
United States	1 127	798	4 418	3,044	États-Unis	
Total	1 127	798	4 418	3,044	Total	
7211.19 Flat rolled products, i/nas, hot rolled, ess than 600mm wide, nes	TNE		TNE		Produits lam plats, en fer/aciers, non alliés,d'une larg inférieure à 600mm	7211.19
United States	2 286	1,429	12 486	7,589	États-Unis	
Other countries	34	45	49	61	Autres pays	
Total	2 321	1,475	12 536	7,651	Total	
7211.23 Flat rolled prod,i/nas,cr,<600mm wide contg by wt less than 0.25%of carbon,nes	TNE		TNE		Prod lam plats f/a, n-al, l/f larg <600mm, cont en poids de 0,25% de carbon	7211.23
United States	1 773	1,553	8 584	7,326	États-Unis	
Total	1 773	1,553	8 584	7,326	Total	
7211.29 Flat rolled prod, i/nas, cold rolled, < 600mm wide,nes	TNE		TNE		Produits lam plats f/a,n-al, l/f, larg < 600mm épais, nda	7211.29
United States	2 239	1,974	8 664	7,872	États-Unis	
Other countries	9	15	30	33	Autres pays	
Total	2 248	1,990	8 694	7,905	Total	
7211.90 Flat rolled prod, i/nas, <600mm wide, not clad, plated or coated, nes	TNE		TNE		Produits lam plats f/a, n-al largeur <600mm non plaqués ni revêtus, nda	7211.90
Other countries	124	228	256	292	Autres pays	
Total	124	228	256	292	Total	
7212.10 Flat rolled prod, i/nas, <600mm wide, plated or coated with tin, nes	TNE		TNE		Produits lam plats f/a, n-al larg <600 zingués électrolytiquement, nda	7212.10
United States	452	637	1 678	2,349	États-Unis	
United Kingdom		4,538		4,538	Royaume-Uni	
Other countries			7	22	Autres pays	
Total	452	5,175	1 687	6,910	Total	
7212.20 Flat rolled prod, steel, <600mm wide, electrolytically plated or coated with z	TNE		TNE		Produits laminés plats, fer, larg <600mm zinqués électrolytiquement	7212.20
United States	19	33	273	269	États-Unis	
Other countries			15	25	Autres pays	
Total	19	33	289	295	Total	

Commodity/Country	May 1997 Mai 1997 Quantity Quantité	May 1997 Mai 1997 Value Valeur $'000	Cumulative Totals Totaux cumulatifs Quantity Quantité	Cumulative Totals Totaux cumulatifs Value Valeur $'000	Marchandise/Pays
7212.30 Flat rolled prod, i/nas, <600mm wide, o/w plated or coated with zinc	TNE		TNE		Produits lam plats f/a, n-al larg <600mm autrement zingués 7212.30
United States	1 080	893	6 496	5,460	États-Unis
Other countries	21	22	92	110	Autres pays
Total	1 101	916	6 589	5,570	Total
7212.40 Flat rolled prod, i/nas, <600mm wide, painted, varnished or coated with plast.	TNE		TNE		Produits lam plats f/a, n-al larg <600mm peints, vernis ou revêtus de mati plast 7212.40
United States	1 458	1,562	7 923	8,557	États-Unis
Germany	202	194	615	606	Allemagne
South Africa	67	69	883	889	Afrique du Sud
Other countries	459	529	2 903	2,809	Autres pays
Total	2 188	2,357	12 326	12,863	Total
7212.50 Flat rolled prod, i/nas, <600mm wide, plated or coated, nes	TNE		TNE		Produits lam plats f/a, n-al larg <600mm autrement revêtus, nda 7212.50
Other countries	26	30	101	106	Autres pays
Total	26	30	101	106	Total
7212.60 Flat rolled prod, i/nas, <600mm wide, clad	TNE		TNE		Produits lam plats f/a, n-al largeur inférieure à 600mm, plaqués 7212.60
Other countries	1	9	2	13	Autres pays
Total	1	9	2	13	Total
7213.10 Bars & rods, i/nas, hr, in irreg wound coils, cntg indent, ribs, etc prod d rp	TNE		TNE		Fils mach f/a, n-al, l/c comportant des indentations/creux/etc obt au cours lam 7213.10
Other countries	54	28	230	122	Autres pays
Total	54	28	230	122	Total
7213.20 Bars & rods, i/nas, hr, in irreg wound coils, of free cutting steel, nes	TNE		TNE		Fils machine f/a, n-al, laminés à chaud en aciers de décolletage, nda 7213.20
Other countries	8	4	154	113	Autres pays
Total	8	4	154	113	Total
7213.91 Bars/rods, i/nas,hr, in irreg wnd coils of circ cross section, <14mm in dia	TNE		TNE		Fils machine f/a,n-al, l/c,de section circulaire d'un diamètre inférieur à 14m 7213.91
United States	30 475	18,631	155 654	94,159	États-Unis
Other countries			214	107	Autres pays
Total	30 475	18,631	155 868	94,266	Total
7213.99 Bars & rods, iron or non alloy steel, hr in irregularly wound coils, nes	TNE		TNE		Fils machine fer/acier, non alliés, lami à chaud, nda 7213.99
United States	3 040	2,160	21 824	14,813	États-Unis
Total	3 040	2,160	21 824	14,813	Total
7214.20 Bars & rods, i/nas, hr, hd or he, cntg indent, ribs, etc, prod dur rp/tar, nes	TNE		TNE		Barres, f/a, n-al, lam ou filées à chaud bourrelets etc obt durant lam, nda 7214.20
Other countries	6	6	16	20	Autres pays
Total	6	6	16	20	Total
7214.30 Bars & rods, i/nas, hot rolled drawn or extruded of free cutting steel, nes	TNE		TNE		Barres, f/a, n-al, lam ou filées à chaud aciers de décolletage, nda 7214.30
United States	629	334	4 004	2,312	États-Unis
Total	629	334	4 004	2,312	Total
7214.91 Bars & rods, i/nas,hot rolled, drawn or extruded, of rect o/t sq cross sect	TNE		TNE		Barres, f/a,n-al,lam ou filées à chaud, de sect transversale rectangulaire 7214.91
United States	3 287	2,185	22 268	12,718	États-Unis
Total	3 287	2,185	22 268	12,718	Total
7214.99 Bars & rods, iron or non-alloy steel, hot rolled, drawn or extruded, nes	TNE		TNE		Barres, en fer ou aciers non alliés, laminées ou filées à chaud, nda 7214.99
United States	20 719	11,971	95 930	54,807	États-Unis
Mexico	54	96	260	457	Mexique
Other countries	165	200	333	299	Autres pays
Total	20 939	12,268	96 524	55,564	Total
7215.10 Bars & rods, i/nas, nfw than cold formed or finished of free cutting steel	TNE		TNE		Barres,f/a simplement obt ou parachevées à froid, en aciers de décolletage 7215.10
United States	3 645	4,148	18 820	21,641	États-Unis
Total	3 645	4,148	18 820	21,641	Total
7215.50 Bars & rods, iron or non-alloy steel, nfw than cold formed or finished, nes	TNE		TNE		Barres, fer/acier, simplement obtenues ou parachevées à froid, nda 7215.50
United States	1 300	1,342	6 514	6,739	États-Unis
Other countries	120	194	120	194	Autres pays
Total	1 420	1,536	6 634	6,933	Total
7215.90 Bars & rods, iron/non-alloy steel, nes	TNE		TNE		Barres fer ou aciers non alliés, nda 7215.90
United States	434	720	1 853	3,297	États-Unis
United Kingdom	50	126	376	806	Royaume-Uni
Other countries			150	180	Autres pays
Total	485	847	2 380	4,284	Total

TABLE 3. DOMESTIC EXPORTS BY COMMODITY AND COUNTRY, H.S. BASED
TABLEAU 3. EXPORTATIONS NATIONALES PAR MARCHANDISE ET PAYS, BASE DU S.H.

Commodity/Country	May 1997 Mai 1997 Quantity Quantité	May 1997 Mai 1997 Value Valeur $'000	Cumulative Totals Totaux cumulatifs Quantity Quantité	Cumulative Totals Totaux cumulatifs Value Valeur $'000	Marchandise/Pays	
7216.10 Sections, U, I or H, i/nas, nfw than hot rolled/drawn or extruded, height <80mm	TNE		TNE		Profilés en U, en I ou en H, f/a, n-al, simpl lam ou filés à chaud hauteur <80mm	7216.10
United States	2 818	1,818	12 902	8,395	États-Unis	
Other countries			106	52	Autres pays	
Total	2 818	1,818	13 009	8,448	Total	
7216.21 Sections, L, i/nas, nfw than hot rolled, drawn or extruded, of a height <80mm	TNE		TNE		Profilés en L, f/a, n-al simpl lam ou filés à chaud d'une hauteur <80mm	7216.21
United States	7 472	3,576	23 855	11,613	États-Unis	
Total	7 472	3,576	23 855	11,613	Total	
7216.22 Sections, T, i/nas, nfw than hot rolled, drawn or extruded, of a height <80mm	TNE		TNE		Profilés en T, f/a, n-al simpl lam ou filés à chaud d'une hauteur <80mm	7216.22
United States	163	141	462	383	États-Unis	
Other countries	128	52	270	130	Autres pays	
Total	292	193	733	513	Total	
7216.31 Sections, U, i/nas, nfw than hot rolled, drawn or extruded, hght 80mm or more	TNE		TNE		Profilés en U, f/a, n-al simpl lam ou filés à chaud d'une hauteur 80mm ou plus	7216.31
United States	9 352	4,704	31 013	15,827	États-Unis	
Total	9 352	4,704	31 013	15,827	Total	
7216.32 Sections, I, i/nas, nfw than hot rolled, drawn or extruded, hght 80mm or more	TNE		TNE		Profilés en I, f/a, n-al simpl lam ou filés à chaud d'une hauteur 80mm ou plus	7216.32
United States	716	526	2 534	1,898	États-Unis	
Other countries	126	78	469	327	Autres pays	
Total	842	604	3 004	2,225	Total	
7216.33 Sections, H, i/nas, nfw than hot rolled, drawn or extruded, hght 80mm or more	TNE		TNE		Profilés en H, f/a, n-al simpl lam ou filés à chaud d'une hauteur 80mm ou plus	7216.33
United States	218	158	831	604	États-Unis	
Other countries			38	119	Autres pays	
Total	218	158	869	724	Total	
7216.40 Sections, L or T, i/nas, nfw than hot rolled, drawn or extruded, hght ≥80mm	TNE		TNE		Profilés en L ou en T f/a, n-al simpl lam/filés à chaud d'une hauteur ≥80mm	7216.40
United States	5 707	3,497	34 037	18,620	États-Unis	
Japan	458	236	1 094	562	Japon	
Other countries			126	107	Autres pays	
Total	6 165	3,733	35 258	19,290	Total	
7216.50 Angles, shapes and sect, i/nas, nfw than hot rolled/drawn/extruded, hght ≥80mm	TNE		TNE		Profilés, angles, etc f/a, n-al, simpl lam ou filés à chaud, hauteur ≥80mm	7216.50
United States	1 435	1,074	11 301	8,097	États-Unis	
Other countries	138	45	433	154	Autres pays	
Total	1 573	1,120	11 735	8,252	Total	
7216.61 Angles, shapes and sect,i/nas, nfw than cf or cfi,obtained from flat rolled prod	TNE		TNE		Prof,angles,etc f/a,n-al simpl obt ou parach à froid à partir de prod	7216.61
United States	59	69	366	465	États-Unis	
Total	59	69	366	465	Total	
7216.69 Angles, shapes and sections,i/nas, nfw than cold formed or cold finished, nes	TNE		TNE		Prof,angles,etc f/a, n-al,simpl obt ou parach à froid, nda	7216.69
United States	202	223	939	1,067	États-Unis	
United Kingdom	57	89	246	321	Royaume-Uni	
Total	260	312	1 186	1,388	Total	
7216.91 Angles, shapes and sections, i/nas, cf o ngles, shapes and sections, i/nas, cf or	TNE		TNE		Prof,angles,etc, f/a n-al,obtenus ou parach à froid à partir de prod lam pla	7216.91
United States	440	707	1 703	2,522	États-Unis	
Total	440	707	1 703	2,522	Total	
7216.99 Angles, shapes and sections, i/nas, cold formed or cold finished, nes	TNE		TNE		Profilés, angles, etc fer ou aciers non alliés,obtenus ou parachevés à froid, nd	7216.99
United States	51	66	198	421	États-Unis	
Cuba			249	773	Cuba	
Total	51	66	447	1,194	Total	
7217.10 Wire, iron or non-alloy steel, polished or not, but not plated or coated	TNE		TNE		Fils, en fer ou en aciers non alliés, no revêtus, même polis	7217.10
United States	9 448	8,437	46 813	41,572	États-Unis	
Other countries	79	81	637	448	Autres pays	
Total	9 527	8,518	47 450	42,021	Total	
7217.20 Wire, iron or non-alloy steel, plated or coated with zinc	TNE		TNE		Fils, en fer ou en aciers non alliés, zingués	7217.20
United States	8 293	8,237	38 631	37,928	États-Unis	
Indonesia			263	333	Indonésie	
New Zealand	62	70	565	642	Nouvelle-Zélande	
Other countries	206	244	952	613	Autres pays	
Total	8 561	8,552	40 413	39,519	Total	

Commodity/Country	May 1997 Mai 1997 Quantity Quantité	May 1997 Mai 1997 Value Valeur $'000	Cumulative Totals Totaux cumulatifs Quantity Quantité	Cumulative Totals Totaux cumulatifs Value Valeur $'000	Marchandise/Pays
7217.30 Wire, iron or non-alloy steel, plated or coated with other base metals, nes	TNE		TNE		Fils, en fer ou en aciers non alliés, revêtus d'autres métaux communs, nda 7217.30
United States	358	603	1 990	3,112	États-Unis
Germany	36	107	252	825	Allemagne
Other countries	18	65	267	793	Autres pays
Total	413	776	2 509	4,731	Total
7217.90 Wire, iron or non-alloy steel, nes	TNE		TNE		Fils, enfer ou en aciers non alliés, nda 7217.90
United States	935	969	4 922	5,089	États-Unis
Other countries	5	9	222	240	Autres pays
Total	941	979	5 145	5,330	Total
7218.10 Ingots and other primary forms, stainless steel	TNE		TNE		Lingots ou autres formes primaires en aciers inoxydables 7218.10
United States	327	664	965	1,970	États-Unis
Total	327	664	965	1,970	Total
7218.91 Semi-fin products, stainless steel of rectangular (o/t square) cross section	TNE		TNE		Demi-produits en aciers inoxydables, de section transversale rectangulaire 7218.91
United States	5	31	108	368	États-Unis
Total	5	31	108	368	Total
7218.99 Semi-finished products, stainless steel, as	TNE		TNE		Demi-produits en aciers inoxydables,nda 7218.99
United States	2 196	6,346	12 298	30,780	États-Unis
United Kingdom	3	16	116	410	Royaume-Uni
Total	2 199	6,363	12 414	31,190	Total
7219.11 Flat rolled prod, stainless steel, hr, in coil, ≥600mm wide, exceeding 10mm thk	TNE		TNE		Produits lam plats ac/inoxy, l/c enro larg ≥600mm, mais épais excéd 10mm 7219.11
Other countries			2	6	Autres pays
Total			2	6	Total
7219.12 Flat rolled prod, stainless steel, hr, in coil, ≥600mm wide, 4.75mm ≤thk ≤10mm	TNE		TNE		Produits lam plats ac/inoxy, l/c enro larg ≥600mm, 4.75mm≤Épais≤10mm 7219.12
United States	101	260	815	1,983	États-Unis
Other countries	2	5	2	5	Autres pays
Total	103	265	818	1,988	Total
7219.13 Flat rolled prod, stainless steel, hr in coil, ≥600mm wide, 3mm ≤thick <4.75mm	TNE		TNE		Produits lam plats ac/inoxy, l/c enro larg ≥600mm, épais ≥3mm, mais <4.75mm 7219.13
Other countries	38	70	109	230	Autres pays
Total	38	70	109	230	Total
7219.14 Flat rolled prod, stainless steel, hr in coil, ≥600mm wide, less than 3mm thk	TNE		TNE		Produits lam plats ac/inoxy, l/c enro larg ≥600mm, épaisseur infér à 3mm 7219.14
Other countries			7	17	Autres pays
Total			7	17	Total
7219.21 Flat rolled prod, stainless steel, hr, nic, ≥600mm wide, exceeding 10mm thick	TNE		TNE		Produits lam plats ac/inoxy, l/c n-enro larg ≥600mm, épaisseur excédant 10mm 7219.21
Other countries			2	11	Autres pays
Total			2	11	Total
7219.22 Flat rolled prod, stainless steel, hr, nic, >600mm wide, 4.75mm ≤thick ≤10mm	TNE		TNE		Produits lam plats ac/inoxy, l/c n-enro larg ≥600mm, 4.75mm≤Épais≤10mm 7219.22
United States	19	56	109	301	États-Unis
Other countries			21	31	Autres pays
Total	19	56	130	332	Total
7219.23 Flat rolled prod, stainless steel, hr, nic, >600mm wide, 3mm ≤thick <4.75mm	TNE		TNE		Produits lam plats ac/inoxy, l/c n-enro larg ≥600mm, 3mm≤Épais<4.75mm 7219.23
Other countries	1	5	6	22	Autres pays
Total	1	5	6	22	Total
7219.24 Flat rolled prod, stainless steel, hr, nic, >600mm wide, less than 3mm thick	TNE		TNE		Produits lam plats ac/inoxy, l/c n-enro larg ≥600mm, épaisseur infér à 3mm 7219.24
United States	2	11	108	371	États-Unis
Total	2	11	108	371	Total
7219.31 Flat rolled prod, stainless steel, cr, >600mm wide, 4.75mm or more thick	TNE		TNE		Produits lam plats ac/inoxy, l/f, larg ≥600mm, épaisseur 4.75mm ou plus 7219.31
Other countries			36	104	Autres pays
Total			36	104	Total
7219.32 Flat rolled prod, stainless steel, cr, >600mm wide, 3mm ≤thick <4.75mm	TNE		TNE		Produits lam plats ac/inoxy, l/f, larg ≥600mm, 3mm≤Épais<4.75mm 7219.32
United States	654	2,683	2 481	9,304	États-Unis
Total	654	2,683	2 481	9,304	Total
7219.33 Flat rolled prod, stainless steel, cr, 600mm wide, 1mm <thick <3mm	TNE		TNE		Produits lam plats ac/inoxy, l/f, larg ≥600mm, épaisseur ≥1mm mais <3mm. 7219.33
United States	997	3,054	5 822	16,887	États-Unis
Hong Kong	55	115	220	418	Hong Kong

TABLE 3. DOMESTIC EXPORTS BY COMMODITY AND COUNTRY, H.S. BASED
TABLEAU 3. EXPORTATIONS NATIONALES PAR MARCHANDISE ET PAYS, BASE DU S.H.

Commodity/Country	May 1997 Mai 1997 Quantity Quantité	May 1997 Mai 1997 Value Valeur $'000	Cumulative Totals Totaux cumulatifs Quantity Quantité	Cumulative Totals Totaux cumulatifs Value Valeur $'000	Marchandise/Pays	
(Cont'd)					(Suite)	
7219.33 Flat rolled prod, stainless steel, cr, 600mm wide, 1mm <thick <3mm	TNE		TNE		Produits lam plats ac/inoxy, l/f, larg ≥600mm, épaisseur ≥1mm mais <3mm	7219.33
India	166	259	939	1,606	Inde	
Other countries	36	48	352	558	Autres pays	
Total	1 255	3,478	7 334	19,470	Total	
7219.34 Flat rolled prod, stainless steel, cr, >600mm wide, 0.5mm ≤thick <1mm	TNE		TNE		Produits lam plats ac/inoxy, l/f, larg ≥600mm, épais ≥0.5mm mais ≤1mm	7219.34
United States	325	1,076	2 656	8,684	États-Unis	
Total	325	1,076	2 656	8,684	Total	
7219.35 Flat rolled prod, stainless steel, cr, >600mm wide, less than 0.5mm thick	TNE		TNE		Produits lam plats ac/inoxy, l/f, larg ≥600mm, d'une épaisseur infér à 0.5mm	7219.35
United States	111	436	656	2,480	États-Unis	
Total	111	436	656	2,480	Total	
7219.90 Flat rolled prod, stainless steel, 600mm or more wide, nes	TNE		TNE		Produits lam plats aciers inoxydables d'une largeur de 600mm ou plus, nda	7219.90
United States	203	632	733	2,434	États-Unis	
Other countries			6	58	Autres pays	
Total	203	632	740	2,493	Total	
7220.11 Flat rolled prod, stainless steel, hr <600mm wide, exceeding 4.75mm thick	TNE		TNE		Produits lam plats ac/inoxy, l/c, larg <600mm d'une épaisseur de 4.75mm ou plus	7220.11
Other countries	6	18	19	62	Autres pays	
Total	6	18	19	62	Total	
7220.12 Flat rolled prod, stainless steel, hr <600mm wide, less than 4.75mm thick	TNE		TNE		Produits lam plats ac/inoxy, l/c, larg <600mm d'une épais inférieure à 4.75mm	7220.12
Other countries			47	134	Autres pays	
Total			47	134	Total	
7220.20 Flat rolled prod, stainless steel, <600mm wide, cold rolled or reduced	TNE		TNE		Produits lam plats aciers inoxydables larg <600mm, simplement laminés à froid	7220.20
United States	229	850	1 587	5,813	États-Unis	
Other countries			25	53	Autres pays	
Total	229	850	1 613	5,866	Total	
7220.90 Flat rolled prod, stainless steel, cr <600mm wide, nes	TNE		TNE		Produits lam plats aciers inoxydables nda, largeur inférieure à 600mm	7220.90
United States	14	102	186	1,092	États-Unis	
Total	14	102	186	1,092	Total	
7221.00 Bars & rods, stainless steel, hot rolled in irregularly wound coils	TNE		TNE		Fils machine en aciers inoxydables, l/c enroulés en spires non rangées	7221.00
Other countries			1	4	Autres pays	
Total			1	4	Total	
7222.11 Bars & rods,stainless steel,nfw than hr ,hd or extruded,of circular cross-sectio	TNE		TNE		Barres en ac inoxydables,simpl laminées ou filées à chaud,de section circulaire	7222.11
United States	611	1,373	2 783	7,527	États-Unis	
Other countries	1	10	1	10	Autres pays	
Total	612	1,383	2 784	7,537	Total	
7222.19 Bars & rods, stainless steel, nfw than hot rolled, hot drawn or extruded, nes	TNE		TNE		Barres en aciers inoxydables, simplement laminées ou filées à chaud,	7222.19
Other countries	5	19	28	91	Autres pays	
Total	5	19	28	91	Total	
7222.20 Bars & rods, stainless steel, nfw than cold formed or cold finished	TNE		TNE		Barres en aciers inoxydables, simplement obtenues ou parachevées à fr	7222.20
United States	542	2,482	2 268	10,592	États-Unis	
United Kingdom	67	365	440	2,362	Royaume-Uni	
Other countries	28	128	60	262	Autres pays	
Total	638	2,977	2 769	13,217	Total	
7222.30 Bars & rods, stainless steel, nes	TNE		TNE		Barres en aciers inoxydables, nda	7222.30
United States	117	785	517	3,110	États-Unis	
United Kingdom	5	34	78	480	Royaume-Uni	
Other countries			9	34	Autres pays	
Total	123	819	605	3,624	Total	
7222.40 Angles, shapes and sections, stainless steel	TNE		TNE		Profilés (angles, sections, etc) en aciers inoxydables	7222.40
United States	2	10	115	414	États-Unis	
Total	2	10	115	414	Total	
7223.00 Wire of stainless steel	TNE		TNE		Fils en aciers inoxydables	7223.00
United States	392	2,471	1 752	11,193	États-Unis	
Indonesia	193	877	193	877	Indonésie	
Other countries			9	69	Autres pays	
Total	586	3,349	1 954	12,139	Total	

TABLE 3. DOMESTIC EXPORTS BY COMMODITY AND COUNTRY, H.S. BASED
TABLEAU 3. EXPORTATIONS NATIONALES PAR MARCHANDISE ET PAYS, BASE DU S.H.

Commodity/Country		May 1997 Mai 1997		Cumulative Totals Totaux cumulatifs		Marchandise/Pays	
		Quantity Quantité	Value Valeur $'000	Quantity Quantité	Value Valeur $'000		
7224.10	Ingots & other primary forms of alloy steel, o/t stainless	TNE		TNE		Lingots et autres formes primaires, autres aciers alliés, a/q ac inoxydables	7224.10
	United States	239	408	502	843	États-Unis	
	Total	239	408	502	843	Total	
7224.90	Semi-finished products of alloy steel o/t stainless	TNE		TNE		Demi-produits en autres aciers alliés, a/q aciers inoxydables	7224.90
	United States	682	1,342	6 192	5,642	États-Unis	
	Other countries	2	7	102	270	Autres pays	
	Total	684	1,350	6 294	5,913	Total	
7225.30	Flat rolled prod, as, o/t stainless, in coils, nfw than hr ≥600mm wide, nes	TNE		TNE		Produits lam plats ac/al simpl lam/chaud enro, a/q ac/inoxy, larg ≥600mm, nda	7225.30
	United States	8 392	5,531	51 449	32,332	États-Unis	
	Total	8 392	5,531	51 449	32,332	Total	
7225.40	Flat rolled prod, as, o/t stainless, nic nfw than hr, ≥600mm wide, nes	TNE		TNE		Produits lam plats ac/al simpl lam/chaud non enro, a/q ac/inoxy, larg ≥600mm, nda	7225.40
	United States	3 691	2,765	15 246	11,929	États-Unis	
	Total	3 691	2,765	15 246	11,929	Total	
7225.50	Flat rolled prod, as, o/t stainless, nfw than cold rolled ≥600mm wide, nes	TNE		TNE		Produits lam plats ac/al simpl lam/froid larg ≥600mm a/q ac/inoxydables, nda	7225.50
	United States	533	656	3 250	3,190	États-Unis	
	Other countries	129	171	171	209	Autres pays	
	Total	662	827	3 421	3,400	Total	
7225.92	Flat rolled prod,as,o/t stainless, otherwise pltd or coat with zinc, ≥600mm	TNE		TNE		Produits lam plats, ac/al,a/q aciers inoxydables, autrement zinqués, larg ≥60	7225.92
	United States	13 156	10,886	73 167	65,167	États-Unis	
	Total	13 156	10,886	73 167	65,167	Total	
7225.99	Flat rolled prod, as, o/t stainless, ≥600mm wide, nes	TNE		TNE		Produits lam plats ac/al a/q aciers inoxydables, largeur 600mm ou plus, nda	7225.99
	Other countries	5	37	138	263	Autres pays	
	Total	5	37	138	263	Total	
7226.11	Flat rolled prod,al,o/t stainless, of sil elect steel, grain oriented,<600mm w	TNE		TNE		Produits lam plats ac/al, ac au silicium dits magnét, a grains ori, larg	7226.11
	Other countries			59	124	Autres pays	
	Total			59	124	Total	
7226.20	Flat rolled prod, of high speed steel, <600mm wide	TNE		TNE		Produits lam plats ac/al en aciers à coupe rapide, largeur infér à 600mm	7226.20
	Other countries				11	Autres pays	
	Total				11	Total	
7226.91	Flat rolled prod, as, o/t stainless, nfw than hot rolled, <600mm wide, nes	TNE		TNE		Produits lam plats ac/al simpl laminés à chaud, a/q ac/inoxy larg <600mm, nda	7226.91
	United States	7 967	4,485	43 027	24,216	États-Unis	
	Total	7 967	4,485	43 027	24,216	Total	
7226.92	Flat rolled prod, as, o/t stainless, nfw than cold rolled, <600mm wide	TNE		TNE		Produits lam plats ac/al simpl laminés à froid, a/q ac/inoxy larg <600mm, nda	7226.92
	United States	47	44	386	373	États-Unis	
	Other countries			33	61	Autres pays	
	Total	47	44	420	434	Total	
7226.94	Flat rolled prod, as, o/t stain, pltd or oat with zinc, <600mm wide, nes	TNE		TNE		Prod lam plats, ac alliés, a/q ac inoxy, autrement zinqués, larg <600mm, nda	7226.94
	United States	1 372	1,637	5 947	6,586	États-Unis	
	Total	1 372	1,637	5 947	6,586	Total	
7226.99	Flat rolled prod, as, o/t stainless, <600mm wide, nes	TNE		TNE		Produits laminés plats aciers alliés, a/q aciers inoxydables, larg <600mm, nda	7226.99
	United States	88	329	992	2,100	États-Unis	
	Total	88	329	992	2,100	Total	
7227.20	Bars & rods, of silico-manganese steel, hr, in irregularly wound coils	TNE		TNE		Fil machine aciers alliés silico-manganeux, l/c enro en spires non rangées	7227.20
	United States	4 734	3,083	19 780	12,697	États-Unis	
	Total	4 734	3,083	19 780	12,697	Total	
7227.90	Bars & rods, alloy steel, o/t stainless hr, in irregularly wound coils, nes	TNE		TNE		Fil machine acier alliés, a/q ac/inoxy l/c enroulés en spires non rangées, nda	7227.90
	United States	7 123	4,961	41 687	27,675	États-Unis	
	Mexico	174	151	1 494	1,230	Mexique	
	Other countries			53	48	Autres pays	
	Total	7 297	5,112	43 235	28,954	Total	
7228.10	Bars and rods of high speed steel, nes	TNE		TNE		Barres en aciers alliés à coupe rapide,n	7228.10
	Other countries			1	12	Autres pays	
	Total			1	12	Total	

TABLE 3. DOMESTIC EXPORTS BY COMMODITY AND COUNTRY, H.S. BASED
TABLEAU 3. EXPORTATIONS NATIONALES PAR MARCHANDISE ET PAYS, BASE DU S.H.

Commodity/Country	May 1997 Mai 1997 Quantity Quantité	May 1997 Mai 1997 Value Valeur $'000	Cumulative Totals Totaux cumulatifs Quantity Quantité	Cumulative Totals Totaux cumulatifs Value Valeur $'000	Marchandise/Pays
7228.30 Bars & rods, alloy steel, o/t stainless nfw than hot rolled/drawn/extruded, nes	TNE		TNE		Barres en aciers alliés a/q aciers inoxy simpl laminées ou filées à chaud, nda 7228.30
United States	27 993	18,537	127 605	81,698	États-Unis
Mexico	118	92	1 266	1,067	Mexique
Other countries	12	28	189	157	Autres pays
Total	28 125	18,658	129 061	82,924	Total
7228.40 Bars & rods, as, o/t stainless, not further worked than forged	TNE		TNE		Barres en aciers alliés, a/q aciers inoxydables, simplement forgées 7228.40
Other countries	15	40	29	90	Autres pays
Total	15	40	29	90	Total
7228.50 Bars & rods, as, o/t stainless, not further worked than cold formed/finished	TNE		TNE		Barres en aciers alliés, a/q aciers inoxy, simpl obt ou parachevées à froid 7228.50
United States	1 500	3,171	7 721	16,095	États-Unis
United Kingdom	98	378	433	1,353	Royaume-Uni
Hong Kong			121	260	Hong Kong
Taiwan	209	475	657	1,176	Taiwan
Mexico	218	289	633	689	Mexique
Other countries	2	4	111	276	Autres pays
Total	2 029	4,320	9 678	19,850	Total
7228.60 Bars & rods, as, o/t stainless, nes	TNE		TNE		Barres en aciers alliés, nda, a/q aciers inoxydables 7228.60
Other countries	17	80	195	330	Autres pays
Total	17	80	195	330	Total
7228.70 Angles, shapes and sections,etc, as,o/t stainless, nes	TNE		TNE		Profilés, angles, sections, etc en aciers alliés, a/q aciers inoxy, nda 7228.70
United States	8 853	4,691	38 041	19,658	États-Unis
Other countries			416	187	Autres pays
Total	8 853	4,691	38 458	19,845	Total
7228.80 Bars & rods, hollow drill, alloy or non-alloy steel	TNE		TNE		Barres creuses pour le forage, en aciers alliés ou non-alliés 7228.80
United States	76	268	399	1,431	États-Unis
Other countries	55	336	85	478	Autres pays
Total	132	604	485	1,910	Total
7229.90 Wire of alloy steel, o/t stainless	TNE		TNE		Fils en aciers alliés, a/q aciers inoxydables 7229.90
United States	708	894	2 838	3,931	États-Unis
Other countries			105	136	Autres pays
Total	708	894	2 944	4,067	Total
7301.10 Sheet piling, i or s whether or not drilled/punched or made from assem elements	TNE		TNE		Palplanches en f/a mêmes percées ou faites d'élément assemblés 7301.10
United States	945	828	3 137	2,747	États-Unis
Total	945	828	3 137	2,747	Total
7301.20 Angles, shapes and sections, welded, iron or steel	TNE		TNE		Profilés, angles, section, etc obt par soudage, en fer ou en acier 7301.20
Other countries	104	116	134	210	Autres pays
Total	104	116	134	210	Total
7302.10 Rails, iron or steel	TNE		TNE		Rails en fer ou acier, pour voies ferrées 7302.10
United States	13 489	5,431	44 360	16,659	États-Unis
India			6 848	5,542	Inde
Other countries			54	189	Autres pays
Total	13 489	5,431	51 263	22,391	Total
7302.20 Sleepers (cross-ties), iron or steel	TNE		TNE		Traverses en fer ou acier, pour voies ferrées 7302.20
Other countries	20	22	140	164	Autres pays
Total	20	22	140	164	Total
7302.30 Switch blades, crossing frogs, point rods & other crossing pieces, i or s	TNE		TNE		Aiguilles, pointes de coeur, changement de voies, etc en f/a, pr voies ferrées 7302.30
United States	443	2,273	1 500	6,716	États-Unis
Other countries			1	7	Autres pays
Total	443	2,273	1 502	6,723	Total
7302.40 Fish plates and sole plates, iron or steel	TNE		TNE		Éclisses et selles d'assise, en fer ou en acier, pour voies ferrées 7302.40
United States	205	77	2 696	687	États-Unis
Other countries	2	29	2	29	Autres pays
Total	207	107	2 698	716	Total
7302.90 Rail or tramway construction material of iron or steel, nes	TNE		TNE		Éléments de voies ferrées, en fer ou en aciers, nda 7302.90
United States	594	1,203	3 144	6,337	États-Unis
Other countries			29	93	Autres pays
Total	594	1,203	3 173	6,431	Total

Commodity/Country	May 1997 Mai 1997 Quantity Quantité	May 1997 Mai 1997 Value Valeur $'000	Cumulative Totals Totaux cumulatifs Quantity Quantité	Cumulative Totals Totaux cumulatifs Value Valeur $'000	Marchandise/Pays
7303.00 Tubes, pipes and hollow profiles of cast iron	TNE		TNE		Tubes, tuyaux et profilés creux, en fonte 7303.00
United States	489	524	3 865	4,545	États-Unis
Cyprus			465	346	Chypre
Lebanon			255	315	Liban
Libyan Arab. Jam.	267	425	267	425	Libyenne, Jam. ar
Taiwan	71	65	301	413	Taiwan
Barbados			206	283	Barbade
Other countries			100	65	Autres pays
Total	827	1,014	5 461	6,394	Total
7304.10 Pipes, line, iron or steel, smls, of a kind used for oil or gas pipelines	TNE		TNE		Tubes et tuyaux en f/a sans soudure, des types pr oléoducs ou gazoducs 7304.10
Turkey	2 419	3,347	2 419	3,347	Turquie
Other countries	20	12	94	159	Autres pays
Total	2 440	3,359	2 513	3,507	Total
7304.21 Drill pipe, iron or steel, seamless, for use in drilling for oil or gas	TNE		TNE		Tiges de forage, sans soudre, pour l'extraction 7304.21
United States	94	363	611	2,018	États-Unis
Pakistan			247	984	Pakistan
Chile			55	263	Chili
Other countries	4	27	22	98	Autres pays
Total	98	390	937	3,364	Total
7304.29 Casings, tubing, iron or steel, seamless for use in drilling for oil or gas	TNE		TNE		Tubes et tuyaux de cuvelage, sans soudure pr l'extraction du pétrole ou du 7304.29
United States			376	522	États-Unis
Venezuela			318	1,165	Venezuela
Other countries		10		10	Autres pays
Total		10	695	1,697	Total
7304.31 Tubes, pipe & hollow profiles, i or nas, smls, cd/cr, of circ cross section, nes	TNE		TNE		Tubes et tuyaux & profilés creux en fer ou a/l sans soud étirés/lam à froid nda 7304.31
United States	351	540	1 159	1,907	États-Unis
Australia			105	317	Australie
Other countries	4	30	76	308	Autres pays
Total	355	570	1 341	2,533	Total
7304.39 Tubes, pipe & hollow profiles, i or nas, smls, of circ cross section, nes	TNE		TNE		Tubes et tuyaux & profilés creux en fer ou a/l sans soud, section circulaire nda 7304.39
United States	1 699	2,101	6 363	7,770	États-Unis
Other countries			108	191	Autres pays
Total	1 699	2,101	6 471	7,961	Total
7304.41 Tubes, pipe & hollow profiles, stain steel, smls, cd/cr of circ cross sect, nes	TNE		TNE		Tubes et tuyaux & prof creux ac/inoxy sans soud, lam/étir à froid, nda 7304.41
United States	77	1,744	394	7,673	États-Unis
Norway			29	350	Norvège
Sweden	56	873	219	3,286	Suède
Other countries	3	94	44	901	Autres pays
Total	136	2,711	687	12,213	Total
7304.49 Tubes, pipe & hollow profiles, stainless steel, smls, of circ cross sect, nes	TNE		TNE		Tubes et tuyaux & prof creux ac/inoxy sans soudure, de sect circulaire, nda 7304.49
United States	84	404	118	817	États-Unis
Other countries			60	79	Autres pays
Total	84	404	179	897	Total
7304.51 Tubes, pipe & hollow profiles, as, (o/t stain) smls, cd/cr of circ cross sect	TNE		TNE		Tubes et tuyaux & prof creux ac/al a/q ac/inoxy sans soud lam/étir à froid, nda 7304.51
Other countries			31	57	Autres pays
Total			31	57	Total
7304.59 Tubes, pipe & hollow profiles, as, (o/t stainless) smls, of circ cross sect, nes	TNE		TNE		Tubes et tuyaux & prof creux ac/al a/q ac/inoxy sans soud, sect circulaire, nda 7304.59
United States	49	243	307	1,155	États-Unis
Total	49	243	307	1,155	Total
7304.90 Tubes, pipe & hollow profiles, iron or steel, smls, nes	TNE		TNE		Tubes, tuyaux et profilés en fer ou en acier, sans soudure, nda 7304.90
Cuba	164	589	621	2,441	Cuba
Other countries	19	60	242	601	Autres pays
Total	184	649	863	3,042	Total
7305.11 Pipe, line, i or s, longitudinally subm arc wld, int/ext cc sect, dia >406.4mm	TNE		TNE		Tuyaux en f/a, soud long à l'arc immergé sec int/ext diam >406.4mm pr pétrole 7305.11
Other countries	17	66	17	66	Autres pays
Total	17	66	17	66	Total
7305.19 Pipe, line, i or s, int/ext circ cross sect, wld, ext dia >406.4mm, nes	TNE		TNE		Tubes & tuyaux f/a sec int ou extérieure >406.4mm, soudés, nda 7305.19
United States	3 283	3,740	3 771	4,093	États-Unis
Total	3 283	3,740	3 771	4,093	Total

TABLE 3. DOMESTIC EXPORTS BY COMMODITY AND COUNTRY, H.S. BASED
TABLEAU 3. EXPORTATIONS NATIONALES PAR MARCHANDISE ET PAYS, BASE DU S.H.

Commodity/Country	May 1997 Mai 1997		Cumulative Totals Totaux cumulatifs		Marchandise/Pays	
	Quantity Quantité	Value Valeur $'000	Quantity Quantité	Value Valeur $'000		
7305.31 Tubes & pipe, i or s, longitudinally welded, external dia >406.4mm, nes	TNE		TNE		Tubes & tuyaux f/a soudés longitudinalement, dia extérieur >406.4mm, nda	7305.31
United States	337	258	2 822	2,271	États-Unis	
Other countries			33	62	Autres pays	
Total	337	258	2 856	2,333	Total	
7305.39 Tubes & pipe, i or s, welded, riveted or sim closed, ext dia >406.4mm, nes	TNE		TNE		Tubes & tuyaux f/a soudés/rivés, dia extérieur >406.4mm, nda	7305.39
United States	167	138	2 057	1,577	États-Unis	
Total	167	138	2 057	1,577	Total	
7305.90 Tubes & pipe, i or s, riveted or sim closed, ext dia >406.4mm, nes	TNE		TNE		Tubes & tuyaux f/a rivés, diamètre extérieur >406.4mm, nda	7305.90
United States	88	117	426	421	États-Unis	
Other countries			52	188	Autres pays	
Total	88	117	479	610	Total	
7306.10 Pipe, line, i or s, welded, riveted or sim closed, nes, for oil or gas pipeline	TNE		TNE		Tubes & tuyaux f/a soudés/rivés ou simpl rap, nda, pr oléoducs ou gazoducs	7306.10
United States	202	125	744	502	États-Unis	
Other countries			33	36	Autres pays	
Total	202	125	777	539	Total	
7306.20 Casing/tubing, i or s, welded, riveted or sim clsd, nes, for oil/gas drilling	TNE		TNE		Tubes & tuyaux f/a soudés/rivés ou simpl rap, nda, pr l'extraction du gaz/pétrl	7306.20
United States	877	722	2 785	2,176	États-Unis	
Other countries			129	144	Autres pays	
Total	877	722	2 914	2,320	Total	
7306.30 Tubes, pipe & hollow profiles, iron or nas, welded, of circ cross sect, nes	TNE		TNE		Tubes, tuyaux & profilés creux fer/acier n-al, soudés, de section circ, nda	7306.30
United States	15 890	17,661	80 932	88,710	États-Unis	
Other countries	35	90	144	417	Autres pays	
Total	15 926	17,752	81 077	89,128	Total	
7306.40 Tubes, pipe & hollow profiles, stainless steel, welded, of circ cross sect, nes	TNE		TNE		Tubes, tuyaux & profilés creux, ac/inoxydables, de section circulaire, nda	7306.40
United States	672	4,096	3 190	20,300	États-Unis	
Other countries			74	370	Autres pays	
Total	672	4,096	3 264	20,670	Total	
7306.50 Tubes, pipe & hollow profiles, al/s, (o/t stain) wld, of circ cross sect, nes	TNE		TNE		Tubes, tuyaux & profilés creux, ac/al, a/q ac/inoxy, soudés, de sect circ, nda	7306.50
United States	649	672	2 562	2,261	États-Unis	
Total	649	672	2 562	2,261	Total	
7306.60 Tubes, pipe & hollow profiles, i/s, welded, of non circ cross sect, nes	TNE		TNE		Tubes, tuyaux & profilés creux fer/acier soudés de section autres que circ, nda	7306.60
United States	29 840	23,449	149 656	118,067	États-Unis	
Other countries	113	81	351	263	Autres pays	
Total	29 953	23,530	150 007	118,331	Total	
7306.90 Tubes, pipe & hollow profiles, iron or steel, welded, nes	TNE		TNE		Tubes, tuyaux & profilés creux, en fer ou en acier, soudés, nda	7306.90
United States	348	871	1 842	3,687	États-Unis	
Other countries	16	55	96	349	Autres pays	
Total	364	927	1 938	4,036	Total	
7307.11 Fittings, pipe or tube, of non-malleable cast iron					Accessoires de tuyauterie en fonte non malléable	7307.11
United States		65		1,222	États-Unis	
Other countries				37	Autres pays	
Total		65		1,259	Total	
7307.19 Fittings, pipe or tube, cast, of iron or steel, nes					Accessoires de tuyauterie en fonte, fer, ou acier, nda	7307.19
United States		263		1,218	États-Unis	
Other countries				378	Autres pays	
Total		263		1,596	Total	
7307.21 Flanges, stainless steel					Brides en aciers inoxydables	7307.21
Other countries		44		169	Autres pays	
Total		44		169	Total	
7307.22 Threaded elbows, bends and sleeves of stainless steel					Coudes, courbes et manchons, filetés, en aciers inoxydables	7307.22
United States		402		1,435	États-Unis	
Other countries				128	Autres pays	
Total		402		1,563	Total	
7307.23 Fittings, butt welding, stainless steel					Accessoires à souder bout à bout, en aciers inoxydables	7307.23
United States		616		4,734	États-Unis	
Other countries		130		253	Autres pays	
Total		747		4,987	Total	

Commodity/Country	May 1997 Mai 1997 Quantity Quantité	May 1997 Mai 1997 Value Valeur $'000	Cumulative Totals Totaux cumulatifs Quantity Quantité	Cumulative Totals Totaux cumulatifs Value Valeur $'000	Marchandise/Pays
7307.29 Fittings pipe or tube of stainless steel, nes					Accessoires de tuyauterie en aciers inoxydables, nda 7307.29
United States		1,152		3,384	États-Unis
Other countries		72		87	Autres pays
Total		1,225		3,472	Total
7307.91 Flanges, iron or steel, nes					Brides en fer ou en acier, nda 7307.91
United States		866		4,244	États-Unis
Other countries				11	Autres pays
Total		866		4,256	Total
7307.92 Threaded elbows, bend and sleeves, iron or steel, nes					Coudes, courbes et manchons, filetés en fer ou en acier, nda 7307.92
United States		1,922		7,933	États-Unis
Total		1,922		7,933	Total
7307.93 Fittings, but welding, iron or steel, nes					Accessoires à souder bout à bout, en fer ou en acier, nda 7307.93
United States		709		4,615	États-Unis
Other countries		8		68	Autres pays
Total		718		4,683	Total
7307.99 Fittings, pipe or tube, iron or steel, nes					Accessoires de tuyauterie en fer ou en acier, nda 7307.99
United States		2,309		10,942	États-Unis
Cuba		4		406	Cuba
Other countries		162		1,053	Autres pays
Total		2,475		12,403	Total
7308.10 Bridges and bridge sections, iron or steel					Ponts et éléments de ponts, en fer ou en acier 7308.10
Other countries		21		434	Autres pays
Total		21		434	Total
7308.20 Towers and lattice masts, iron or steel					Tours et pylônes, en fer ou en acier 7308.20
United States		1,132		2,997	États-Unis
Other countries				125	Autres pays
Total		1,132		3,123	Total
7308.30 Doors, windows and their frames and thresholds for doors of iron or steel	KGM		KGM		Portes, fenêtres et leurs cadres et chambranles et seuils, en fer ou acier 7308.30
United States	4 538 564	12,588	17 383 685	50,566	États-Unis
United Kingdom	85 228	256	520 604	1,586	Royaume-Uni
Poland	23 932	75	325 249	742	Pologne
Israel			111 248	452	Israël
Hong Kong			59 894	322	Hong Kong
Japan	5 867	15	119 914	792	Japon
Other countries	96 018	511	343 762	1,860	Autres pays
Total	4 749 609	13,447	18 864 356	56,324	Total
7308.40 Equipment for scaffolding, shuttering, propping or pit-propping, i or s					Mat d'échafaudage, de coffrage, d'étançonnement/d'étayage, en fer ou en acier 7308.40
United States		1,083		6,034	États-Unis
Hong Kong		62		540	Hong Kong
Indonesia				344	Indonésie
Japan		70		715	Japon
Other countries		117		167	Autres pays
Total		1,333		7,802	Total
7308.90 Structures and parts of structures, i or s (excl prefab bldgs of heading no.9406)					Constructions et parties de const en f/a (autres que const préfabriquées no94.06) 7308.90
United States		24,439		104,757	États-Unis
United Kingdom		93		855	Royaume-Uni
Finland				281	Finlande
France		211		1,539	France
Italy				664	Italie
Spain				592	Espagne
Poland		203		1,101	Pologne
Latvia		178		408	Lettonie
Ukraine		31		495	Ukraine
Russia		263		2,218	Russie
Iran, Isla. Rep.		708		708	Iran, Rép. Islam.
Israel				278	Israël
Saudi Arabia		106		547	Arabie Saoudite
Algeria				389	Algérie
Gabon				555	Gabon
Hong Kong		25		1,134	Hong Kong
Brunei Darussalam				660	Brunei Darussalam
China, P. Rep.		41		1,987	Chine, Rép. pop.
Japan		360		9,825	Japon
Korea, South		65		315	Corée du Sud
Philippines		323		575	Philippines
Brazil				355	Brésil
Chile		71		374	Chili

TABLE 3. DOMESTIC EXPORTS BY COMMODITY AND COUNTRY, H.S. BASED
TABLEAU 3. EXPORTATIONS NATIONALES PAR MARCHANDISE ET PAYS, BASE DU S.H.

Commodity/Country	May 1997 Mai 1997 Quantity Quantité	May 1997 Mai 1997 Value Valeur $'000	Cumulative Totals Totaux cumulatifs Quantity Quantité	Cumulative Totals Totaux cumulatifs Value Valeur $'000	Marchandise/Pays
(Cont'd)					(Suite)
7308.90 Structures and parts of structures, i or s (excl prefab bldgs of heading no.9406)					Constructions et parties de const en f/a (autres que const préfabriquées no94.06) 7308.90
Peru				258	Pérou
Venezuela				1,063	Venezuela
Bermuda		363		910	Bermudes
Cuba		658		2,647	Cuba
Other countries		380		3,789	Autres pays
Total		28,525		139,293	Total
7309.00 Reservoirs, tanks, vats & sim ctnr, cap >300L, i or s (excl liq/compr gas type)					Réservoirs, foudres, cuves et récip sim cont >300L, f/a (a/q comp/liquéfié) 7309.00
United States		4,245		17,711	États-Unis
France		274		826	France
Russia				380	Russie
Korea, South				1,908	Corée du Sud
Thailand				372	Thaïlande
Other countries		312		456	Autres pays
Total		4,833		21,654	Total
7310.10 Tanks, casks, drums, cans, boxes & sim contr, i or s, capacity ≥50L but <300L					Réservoirs, fûts, bidons etc en fer ou acier, contenance de ≥50L mais <300L 7310.10
United States		3,240		16,459	États-Unis
Other countries				352	Autres pays
Total		3,240		16,811	Total
7310.21 Cans, iron or steel, cap <50 litres, to be closed by crimping or soldering, nes					Boîtes à fermer en fer/ac, nda, à fermer par soudage ou sertissage de moins 50L 7310.21
United States		7,495		34,637	États-Unis
Other countries		17		215	Autres pays
Total		7,513		34,852	Total
7310.29 Cans, iron or steel, capacity <50 litres nes					Boîtes en fer ou en acier, contenance de moins de 50L, nda 7310.29
United States		423		2,351	États-Unis
Other countries		10		306	Autres pays
Total		434		2,657	Total
7311.00 Containers for compressed or liquefied gas of iron or steel					Récipients pr gaz comprimés ou liquéfiés en fonte, fer ou acier 7311.00
United States		2,476		12,101	États-Unis
South Africa		375		404	Afrique du Sud
Other countries				331	Autres pays
Total		2,851		12,836	Total
7312.10 Stranded wire, ropes and cables of iron or steel, not electrically insulated	TNE		TNE		Torons et câbles en fer ou en acier, non isolés pour l'électricité 7312.10
United States	1 937	3,685	9 551	20,062	États-Unis
South Africa	13	31	93	285	Afrique du Sud
Chile	19	52	152	369	Chili
Other countries	122	394	444	1,603	Autres pays
Total	2 093	4,163	10 241	22,319	Total
7312.90 Plaited bands, slings and the like of iron or steel, not elec insulated	TNE		TNE		Tresses, élingues et articles similaires en f/a, non isolés pr l'électricité 7312.90
Philippines			94	460	Philippines
Other countries	2	19	69	198	Autres pays
Total	2	19	164	659	Total
7313.00 Wire, barbed, twisted hoop, single flat or twisted double of i or s, for fencing	TNE		TNE		Fils de fer barbelés, feuillards torsadés, etc, en f/a, pour clôtures 7313.00
Other countries	13	19	72	85	Autres pays
Total	13	19	72	85	Total
7314.12 Endless bands, woven, for machinery of stainless steel	TNE		TNE		Toiles métall tissées, en aciers inoxydables, continues ou sans fin,pour 7314.12
United States	52	807	137	1,944	États-Unis
Other countries				14	Autres pays
Total	52	807	137	1,959	Total
7314.14 Woven products, stainless steel	TNE		TNE		Toiles métalliques tissées, en aciers inoxydables 7314.14
United States	33	467	275	4,156	États-Unis
Other countries	1	23	1	23	Autres pays
Total	34	490	276	4,180	Total
7314.19 Woven products, iron or steel, other than stainless	TNE		TNE		Produits tissés en fer ou acier, autres que acier inoxydable 7314.19
United States	47	228	127	653	États-Unis
Other countries	3	27	9	79	Autres pays
Total	51	255	136	732	Total
7314.20 Grill, netting, fencing, i or s, welded inter, cross-sect dim ≥3mm, ms ≥100cm²	TNE		TNE		Grillages et treillis, f/a soud point de renc transv ≥3mm, mailles ≥100cm² 7314.20
United States	444	463	2 054	2,106	États-Unis
Total	444	463	2 054	2,106	Total

Commodity/Country	May 1997 Mai 1997 Quantity Quantité	May 1997 Mai 1997 Value Valeur $'000	Cumulative Totals Totaux cumulatifs Quantity Quantité	Cumulative Totals Totaux cumulatifs Value Valeur $'000	Marchandise/Pays
7314.31 Grill,netting,fencing,iron or steel, plt/coat w zinc, welded at the intersec	TNE		TNE		Grillages et treillis, fer/acier, zinqués, soudés aux points de rencontre 7314.31
United States	91	199	471	1,216	États-Unis
Other countries			17	38	Autres pays
Total	91	199	488	1,255	Total
7314.39 Grill, netting, fencing, iron or steel, welded at the intersection, nes	TNE		TNE		Grillages et treillis, f/a soudés aux points de rencontre, nda 7314.39
Other countries	13	12	28	44	Autres pays
Total	13	12	28	44	Total
7314.41 Cloth, grill, netting, fencing, iron or steel, plated or coated with zinc, nes	TNE		TNE		Autres toiles métalliques, grillages et treillis en fer ou acier zingués, nd 7314.41
United States	514	559	1 970	2,259	États-Unis
Total	514	559	1 970	2,259	Total
7314.42 Cloth, grill, netting, fencing, iron or steel, coated with plastics, nes	TNE		TNE		Autres toiles métal gril et treillis en fer/acier recouv de mati plastiques, 7314.42
United States	240	368	812	1,244	États-Unis
Total	240	368	812	1,244	Total
7314.49 Cloth, grill, netting, fencing, iron or steel, nes	TNE		TNE		Autres toiles métalliques, grillages et treillis en fer ou en acier, nda 7314.49
Other countries		26	103	178	Autres pays
Total		26	103	178	Total
7314.50 Expanded metal, iron or steel	TNE		TNE		Tôles et bandes déployées en fer ou acier 7314.50
United States	336	552	1 295	2,094	États-Unis
Other countries			31	78	Autres pays
Total	336	552	1 326	2,172	Total
7315.11 Chain, roller, iron or steel	TNE		TNE		Chaînes à rouleaux, en fer ou acier 7315.11
United States	11	137	34	374	États-Unis
Other countries			2	18	Autres pays
Total	11	137	37	393	Total
7315.12 Chain, articulated link, iron or steel, nes	TNE		TNE		Chaînes à maillons articulés, en fer ou acier, nda 7315.12
United States	120	1,074	620	5,126	États-Unis
Total	120	1,074	620	5,126	Total
7315.19 Chain parts, articulated link, iron or steel	TNE		TNE		Parties de chaînes à maillons articulés, en fer ou acier 7315.19
United States	68	268	343	1,196	États-Unis
Other countries			8	55	Autres pays
Total	68	268	351	1,251	Total
7315.20 Chain, skid, iron or steel	TNE		TNE		Chaînes antidérapantes , en fer ou acier 7315.20
United States	33	143	174	662	États-Unis
Singapore			76	298	Singapour
Total	33	143	250	961	Total
7315.81 Chain, stud link, iron or steel	TNE		TNE		Chaînes à maillons à étais, en fer ou acier 7315.81
United States	5	63	17	363	États-Unis
Total	5	63	17	363	Total
7315.82 Chain, welded link, iron or steel, nes	TNE		TNE		Chaînes, à maillons soudés, nda, en fer ou acier 7315.82
United States	378	655	2 083	4,846	États-Unis
Other countries			12	29	Autres pays
Total	378	655	2 095	4,876	Total
7315.89 Chain, iron or steel, nes	TNE		TNE		Chaînes en fer ou acier, nda 7315.89
Other countries	48	190	95	330	Autres pays
Total	48	190	95	330	Total
7315.90 Chain parts, iron or steel, nes	TNE		TNE		Parties de chaînes, en fer ou acier, nda 7315.90
United States	28	206	101	710	États-Unis
Total	28	206	101	710	Total
7316.00 Anchors, grapnels and parts thereof of iron or steel	NMB		NMB		Ancres, grappins et leurs parties, en fer ou en acier 7316.00
United States	8 222	100	30 455	369	États-Unis
Other countries	8 000	12	20 000	29	Autres pays
Total	16 222	113	50 455	398	Total
7317.00 Nails, staples & sim art, i or s, excl art of head No 8305 & art w/copper heads					Clous, crampons et art sim en f/a, a/q ceux avec tête en cuivre et du No 83.05 7317.00
United States		9,131		44,158	États-Unis
Other countries		35		219	Autres pays
Total		9,166		44,378	Total

TABLE 3. DOMESTIC EXPORTS BY COMMODITY AND COUNTRY, H.S. BASED
TABLEAU 3. EXPORTATIONS NATIONALES PAR MARCHANDISE ET PAYS, BASE DU S.H.

Commodity/Country	May 1997 Mai 1997 Quantity Quantité	May 1997 Mai 1997 Value Valeur $'000	Cumulative Totals Totaux cumulatifs Quantity Quantité	Cumulative Totals Totaux cumulatifs Value Valeur $'000	Marchandise/Pays	
7318.11 Screws, coach, iron or steel					Tire-fond, fer ou acier	7318.11
Other countries		3		137	Autres pays	
Total		3		137	Total	
7318.12 Screws, wood, iron or steel, nes					Vis à bois, fer ou acier, nda	7318.12
United States		244		1,315	États-Unis	
Total		244		1,315	Total	
7318.13 Screw hooks and screw rings of iron or steel					Crochets et pitons à pas de vis, fer ou acier	7318.13
United States		53		336	États-Unis	
Total		53		336	Total	
7318.14 Screws, self-tapping, iron or steel					Vis autotaraudeuses, fer ou acier	7318.14
United States		340		1,381	États-Unis	
Other countries		3		13	Autres pays	
Total		343		1,395	Total	
7318.15 Bolts or screws nes, with or without their nuts or washers, iron or steel					Vis et boulons, fer ou acier, même avec leurs écrous ou rondelles	7318.15
United States		23,128		109,256	États-Unis	
United Kingdom		156		691	Royaume-Uni	
Australia		42		440	Australie	
Ecuador		119		305	Équateur	
Other countries		203		2,017	Autres pays	
Total		23,649		112,711	Total	
7318.16 Nuts, iron or steel, nes					Écrous, fer ou acier, nda	7318.16
United States		4,540		20,195	États-Unis	
Mexico		49		262	Mexique	
Other countries		149		1,194	Autres pays	
Total		4,739		21,652	Total	
7318.19 Threaded articles of iron or steel, nes					Articles filetés, fer ou acier, nda	7318.19
United States		1,091		7,561	États-Unis	
Other countries				24	Autres pays	
Total		1,091		7,586	Total	
7318.21 Washers, spring or lock, iron or steel					Rondelles destinées à faire ressort et autres rondelles de blocage, fer/acier	7318.21
United States		78		362	États-Unis	
Other countries		3		120	Autres pays	
Total		82		482	Total	
7318.22 Washers, iron or steel, nes					Rondelles, nda, fer ou acier	7318.22
United States		647		3,361	États-Unis	
Other countries		58		200	Autres pays	
Total		705		3,561	Total	
7318.23 Rivets, iron or steel					Rivets, fer ou acier	7318.23
United States		1,175		6,749	États-Unis	
Other countries		14		170	Autres pays	
Total		1,190		6,919	Total	
7318.24 Cotters and cotter-pins, iron or steel					Goupilles, chevilles et clavettes, fer ou acier	7318.24
Other countries		10		97	Autres pays	
Total		10		97	Total	
7318.29 Non-threaded articles of iron or steel, nes					Articles non filetés, nda, fer ou acier	7318.29
United States		2,642		12,846	États-Unis	
Other countries		95		216	Autres pays	
Total		2,738		13,063	Total	
7319.10 Needles, sewing, darning or embroidery, iron or steel					Aiguilles à coudre, à ravauder ou à broder, fer ou acier	7319.10
Other countries				27	Autres pays	
Total				27	Total	
7319.30 Pins, iron or steel, nes					Épingles, nda, fer ou acier	7319.30
Other countries		27		86	Autres pays	
Total		27		86	Total	
7319.90 Articles for use in the hand, i or s, similar to sewing needles or pins					Articles pr usage à la main, fer/acier similaires aux aiguilles à coudre, etc	7319.90
Other countries				20	Autres pays	
Total				20	Total	
7320.10 Springs, leaf and leaves therefor, iron or steel					Ressorts à lames et leurs lames, fer ou acier	7320.10
United States		23,022		106,833	États-Unis	
United Kingdom		30		454	Royaume-Uni	
Germany		369		3,224	Allemagne	

Commodity/Country	May 1997 Mai 1997 Quantity Quantité	May 1997 Mai 1997 Value Valeur $'000	Cumulative Totals Totaux cumulatifs Quantity Quantité	Cumulative Totals Totaux cumulatifs Value Valeur $'000	Marchandise/Pays
(Cont'd)					(Suite)
7320.10 Springs, leaf and leaves therefor, iron or steel					Ressorts à lames et leurs lames, fer ou acier 7320.10
Japan		102		559	Japon
Other countries		139		212	Autres pays
Total		23,664		111,282	Total
7320.20 Springs, helical, iron or steel					Ressorts en hélice, fer ou acier 7320.20
United States		11,643		59,026	États-Unis
Australia		102		263	Australie
Other countries		35		375	Autres pays
Total		11,781		59,665	Total
7320.90 Springs, iron or steel, nes					Ressorts, nda, fer ou acier 7320.90
United States		3,222		14,468	États-Unis
Other countries		120		149	Autres pays
Total		3,343		14,617	Total
7321.11 Cooking appliances & plate warmers for gas fuel or both gas and o/fuels, i or s	NMB		NMB		Appareils de cuisson & chauffe-plats, à combu gazeux ou à gaz & autres combu f/a 7321.11
United States	19 201	4,974	77 764	26,485	États-Unis
United Kingdom	2 556	364	16 267	2,462	Royaume-Uni
Ireland			4 085	675	Irlande
Denmark	630	64	2 862	303	Danemark
Finland	2 011	251	16 306	1,797	Finlande
France			10 498	1,328	France
Germany			5 262	634	Allemagne
Iceland			1 763	259	Islande
Norway			2 126	259	Norvège
Switzerland			2 502	528	Suisse
Israel	875	85	3 539	374	Israël
Other countries	1 657	218	7 534	923	Autres pays
Total	26 930	5,959	150 508	36,032	Total
7321.12 Cooking appliances & plate warmers for liquid fuel, iron or steel	NMB		NMB		Appareils de cuisson & chauffe-plats, à combustibles liquides, fer ou acier 7321.12
Other countries	21	14	484	229	Autres pays
Total	21	14	484	229	Total
7321.13 Cooking appliances & plate warmers for solid fuel, iron or steel	NMB		NMB		Appareils de cuisson & chauffe-plats, à combustibles solides, fer ou acier 7321.13
United States	30	80	44 181	416	États-Unis
Other countries			719	481	Autres pays
Total	30	80	44 900	897	Total
7321.81 Household or camping appliances, i/s, for htg or blgs,nes, f gas/gas & other f	NMB		NMB		Appareils domes ou de camping, f/a, pr chauffage ou cuisson nda, combus gazeux 7321.81
United States	17 059	6,302	41 385	18,613	États-Unis
Australia			565	259	Australie
Other countries			69	45	Autres pays
Total	17 059	6,302	42 019	18,918	Total
7321.82 Household or camping appliances, i/s, for htg or blgs, nes, for liquid fuel	NMB		NMB		Appareils domes ou de camping, f/a, pr chauffage ou cuisson nda, combus liquide 7321.82
Other countries	152	107	473	268	Autres pays
Total	152	107	473	268	Total
7321.83 Household or camping appliances, i/s, for htg or blgs, nes, for solid fuel	NMB		NMB		Appareils domes ou de camping, f/a, pr chauffage ou cuisson nda, combus solide 7321.83
United States	1 208	716	4 037	2,409	États-Unis
Spain			572	391	Espagne
Other countries	97	25	675	303	Autres pays
Total	1 305	742	5 284	3,104	Total
7321.90 Appliance parts clearly identifiable as for household, cooking, camping, nes					Parties d'app domes ou de camping, f/a pr chauf/cuisson nda, nettement recon 7321.90
United States		3,457		13,378	États-Unis
New Zealand				273	Nouvelle-Zélande
Other countries		143		462	Autres pays
Total		3,600		14,115	Total
7322.19 Radiators and parts thereof, iron or steel, other than cast iron	NMB		NMB		Radiateurs en fer ou acier, a/q fonte, et leurs parties 7322.19
United States	3 847	157	13 979	576	États-Unis
Total	3 847	157	13 979	576	Total
7322.90 Air heaters, hot air distributors, iron or steel & identifiable parts, nes					Générateurs et distributeurs d'air chaud en f/a nda et leurs pts nettement recon 7322.90
United States		7,401		40,231	États-Unis
Australia				428	Australie
Other countries				176	Autres pays
Total		7,401		40,835	Total

TABLE 3. DOMESTIC EXPORTS BY COMMODITY AND COUNTRY, H.S. BASED
TABLEAU 3. EXPORTATIONS NATIONALES PAR MARCHANDISE ET PAYS, BASE DU S.H.

Commodity/Country	May 1997 Mai 1997 Quantity Quantité	May 1997 Mai 1997 Value Valeur $'000	Cumulative Totals Totaux cumulatifs Quantity Quantité	Cumulative Totals Totaux cumulatifs Value Valeur $'000	Marchandise/Pays	
7323.91 Table, kitchen or other household art & parts thereof, of cast iron not enam nes					Table, art de ménage ou d'économie dom en fonte non émaillés, et leurs pts nda	7323.91
Other countries				7	Autres pays	
Total				7	Total	
7323.93 Table, kitchen or other household art & parts thereof, stainless steel, nes					Table, art de ménage ou d'économie dom en aciers inoxydables et leurs pts, nda	7323.93
United States		62		933	États-Unis	
Other countries		49		263	Autres pays	
Total		112		1,196	Total	
7323.94 Table, kitchen or other household art & parts thereof, i or s, enamelled, nes					Table, art de ménage ou d'économie dom en f/a émaillés et leurs parties, nda	7323.94
Other countries		9		153	Autres pays	
Total		9		153	Total	
7323.99 Table, kitchen or other household art & parts thereof, of iron or steel, nes					Table, art de ménage ou d'économie dom en fer ou acier, et leurs parties, nda	7323.99
United States		1,763		9,723	États-Unis	
Japan				328	Japon	
Other countries		68		497	Autres pays	
Total		1,832		10,549	Total	
7324.10 Sinks and wash basins, stainless steel	NMB		NMB		Éviers et lavabos en aciers inoxydables	7324.10
United States	2 362	259	16 347	1,959	États-Unis	
Hong Kong	1 216	83	8 825	829	Hong Kong	
Taiwan	480	57	2 811	318	Taiwan	
Other countries	1 337	172	2 231	278	Autres pays	
Total	5 395	572	30 214	3,386	Total	
7324.21 Baths, cast iron, enamelled or not	NMB		NMB		Baignoires en fonte, même émaillées	7324.21
Other countries	10	2	110	47	Autres pays	
Total	10	2	110	47	Total	
7324.29 Baths, iron or steel, nes	NMB		NMB		Baignoires en fer ou acier, nda	7324.29
United States	720	63	3 252	312	États-Unis	
Other countries			337	91	Autres pays	
Total	720	63	3 589	403	Total	
7324.90 Sanitary ware & parts thereof, i or s, nes, for example bedpans, douche cans					Article d'hygiène et leurs parties, nda en fer ou acier, ex bassins de lits, etc	7324.90
United States		1,446		6,226	États-Unis	
Other countries		48		567	Autres pays	
Total		1,494		6,794	Total	
7325.10 Cast articles of non-malleable cast iron nes	TNE		TNE		Ouvrages moulés nda, en fonte non malléable	7325.10
United States	1 001	1,349	4 027	5,400	États-Unis	
Other countries			7	44	Autres pays	
Total	1 001	1,349	4 034	5,445	Total	
7325.91 Balls, grinding and similar articles of iron or steel, cast for mills					Boulets et articles similaires pour broyeur, en fonte, fer ou acier	7325.91
United States		48		494	États-Unis	
Papua, N.G.		165		427	Papouasie, N.-G.	
Brazil				803	Brésil	
Chile		47		412	Chili	
Colombia		580		580	Colombie	
Other countries				333	Autres pays	
Total		843		3,053	Total	
7325.99 Articles of iron or steel, cast, nes					Ouvrages moulés nda, en fonte, fer ou acier	7325.99
United States		1,510		7,214	États-Unis	
Other countries				386	Autres pays	
Total		1,510		7,601	Total	
7326.11 Balls, grinding and similar articles of i or s, forged or stamped, not f/worked					Boulets et articles sim f/a pr broyeurs, forgés ou estampés, non autr tra	7326.11
United States		1,608		3,428	États-Unis	
Other countries				36	Autres pays	
Total		1,608		3,464	Total	
7326.19 Articles of iron or steel, forged or stamped, but not further worked					Ouvrages en fer ou acier, forgés ou estampés mais non autrement travaillés	7326.19
United States		1,709		9,121	États-Unis	
Other countries		54		399	Autres pays	
Total		1,763		9,521	Total	
7326.20 Articles of wire, iron or steel, nes					Ouvrages en fils de fer ou d'acier, nda	7326.20
United States		2,391		11,025	États-Unis	
Other countries		55		96	Autres pays	
Total		2,446		11,122	Total	

Commodity/Country	May 1997 Mai 1997 Quantity Quantité	May 1997 Mai 1997 Value Valeur $'000	Cumulative Totals Totaux cumulatifs Quantity Quantité	Cumulative Totals Totaux cumulatifs Value Valeur $'000	Marchandise/Pays
7326.90 Articles, iron or steel, nes					**Ouvrages en fer ou acier, nda 7326.90**
United States		33,938		159,858	États-Unis
United Kingdom		520		2,354	Royaume-Uni
France		26		584	France
Germany		115		683	Allemagne
Italy		97		1,056	Italie
Netherlands				317	Pays-Bas
Lebanon				279	Liban
Libyan Arab. Jam.		37		1,275	Libyenne, Jam. ar
Hong Kong		21		254	Hong Kong
Singapore		13		744	Singapour
China, P. Rep.		1,350		5,172	Chine, Rép. pop.
Japan		76		776	Japon
Philippines		494		2,227	Philippines
Australia		376		742	Australie
Venezuela				307	Venezuela
Costa Rica		786		1,280	Costa Rica
Cuba		27		296	Cuba
Other countries		400		2,770	Autres pays
Total		38,284		180,983	Total
7401.10 Copper mattes	KGM		KGM		**Mattes de cuivre 7401.10**
United Kingdom	147 999	523	523 604	1,764	Royaume-Uni
Norway	2 143 195	6,519	8 757 723	26,200	Norvège
Total	2 291 194	7,042	9 281 327	27,964	Total
7402.00 Copper unrefined, copper anodes for electrolytic refining	KGM		KGM		**Cuivres non affinés, anodes en cuivre pour affinage électrolytique 7402.00**
United States	5 745 157	23,262	30 127 249	121,253	États-Unis
Other countries			7 272	26	Autres pays
Total	5 745 157	23,262	30 134 521	121,280	Total
7403.11 Copper cathodes and sections of cathodes unwrought	KGM		KGM		**Cathodes et sections de cathodes en cuivre, sous forme brute 7403.11**
United States	24 713 454	84,996	115 539 294	384,397	États-Unis
United Kingdom	2 371 798	6,843	18 987 472	50,317	Royaume-Uni
France	540 068	1,835	6 469 540	21,311	France
Germany			81 120	269	Allemagne
Italy	151 043	509	1 355 255	4,500	Italie
Netherlands			898 841	2,876	Pays-Bas
Sweden			1 433 073	4,910	Suède
Saudi Arabia	1 000 092	3,426	2 499 498	8,173	Arabie Saoudite
Taiwan	599 618	2,066	2 484 292	8,038	Taiwan
Total	29 376 073	99,675	149 748 385	484,796	Total
7403.12 Wire bars, copper, unwrought	KGM		KGM		**Barres à fils (wire bars), sous forme brute 7403.12**
Colombia	1 866 613	7,787	9 329 247	38,815	Colombie
Total	1 866 613	7,787	9 329 247	38,815	Total
7403.13 Billets, copper, unwrought	KGM		KGM		**Billettes en cuivre, sous forme brute 7403.13**
United States	442 491	1,627	1 831 018	6,425	États-Unis
Total	442 491	1,627	1 831 018	6,425	Total
7403.19 Refined copper products, unwrought, nes	KGM		KGM		**Ouvrages en cuivre affiné, nda, sous forme brute 7403.19**
United States	1 425 441	5,054	9 886 992	34,645	États-Unis
Total	1 425 441	5,054	9 886 992	34,645	Total
7403.21 Copper-zinc base alloys, unwrought	KGM		KGM		**Alliages de cuivre à base de cuivre-zinc sous forme brute 7403.21**
United States	32 722	86	114 451	345	États-Unis
Total	32 722	86	114 451	345	Total
7403.22 Copper-tin base alloys, unwrought	KGM		KGM		**Alliages de cuivre à base de cuivre-étain, sous forme brute 7403.22**
United States	14 620	54	79 107	250	États-Unis
Total	14 620	54	79 107	250	Total
7404.00 Waste and scrap, copper or copper alloy	KGM		KGM		**Déchets et débris de cuivre, et alliages de cuivre 7404.00**
United States	10 456 752	24,717	48 367 739	113,318	États-Unis
Hong Kong	332 453	648	1 864 703	3,069	Hong Kong
India	247 697	340	1 130 348	1,587	Inde
China, P. Rep.			359 185	410	Chine, Rép. pop.
Japan	24 968	48	1 276 266	1,946	Japon
Korea, South	41 912	78	277 242	559	Corée du Sud
Other countries	335 388	205	1 246 817	898	Autres pays
Total	11 439 170	26,039	54 522 300	121,790	Total
7405.00 Master alloys of copper	KGM		KGM		**Alliages mères de cuivre 7405.00**
United States			339 773	512	États-Unis
Total			339 773	512	Total

TABLE 3. DOMESTIC EXPORTS BY COMMODITY AND COUNTRY, H.S. BASED
TABLEAU 3. EXPORTATIONS NATIONALES PAR MARCHANDISE ET PAYS, BASE DU S.H.

Commodity/Country	May 1997 Mai 1997 Quantity Quantité	May 1997 Mai 1997 Value Valeur $'000	Cumulative Totals Totaux cumulatifs Quantity Quantité	Cumulative Totals Totaux cumulatifs Value Valeur $'000	Marchandise/Pays
7406.10 Powders, copper, of non-lamellar structure	KGM		KGM		Poudres de cuivre à structure non lamellaire 7406.10
Other countries	250	6	1 065	24	Autres pays
Total	250	6	1 065	24	Total
7406.20 Powders, copper, of lamellar structure and flakes	KGM		KGM		Poudres et paillettes de cuivre à structure lamellaire 7406.20
United States	921	9	42 261	328	États-Unis
Other countries			21 575	251	Autres pays
Total	921	9	63 836	580	Total
7407.10 Bars, rods and profiles of refined copper	KGM		KGM		Barres, tiges et profilés en cuivre affiné 7407.10
United States	520 062	2,815	3 068 243	15,253	États-Unis
Ireland			183 034	699	Irlande
Total	520 062	2,815	3 251 277	15,953	Total
7407.21 Bars, rods and profiles of copper-zinc base alloys	KGM		KGM		Barres, tiges et profilés en alliages de cuivre-zinc 7407.21
United States	20 177	176	137 552	927	États-Unis
Total	20 177	176	137 552	927	Total
7407.22 Bars, rods and profiles of copper-nickel or copper-nickel-zinc base alloys	KGM		KGM		Barres, tiges et profilés en alliages de cuivre nickel ou cuivre-nickel-zinc 7407.22
United States	13 440	127	51 428	369	États-Unis
Total	13 440	127	51 428	369	Total
7407.29 Bars, rods and profiles, copper alloy nes	KGM		KGM		Barres, tiges et profilés en alliages de cuivre, nda 7407.29
United States	37 507	206	136 833	756	États-Unis
Total	37 507	206	136 833	756	Total
7408.11 Wire of refined copper of which the max cross sectional dimension exceeds 6mm	KGM		KGM		Fils de cuivre affiné, la plus grande dimension de la sect transv excède 6mm 7408.11
United States	5 556 429	19,304	23 689 036	83,149	États-Unis
Total	5 556 429	19,304	23 689 036	83,149	Total
7408.19 Wire of refined copper of which the max cross sectional dimension is 6mm or less	KGM		KGM		Fils de cuivre affiné, la plus grande dimension de la sect transv ≤6mm 7408.19
United States	38 308	151	69 527	370	États-Unis
Other countries	10 464	19	17 142	71	Autres pays
Total	48 772	171	86 669	441	Total
7408.21 Wire, copper-zinc base alloy	KGM		KGM		Fils en alliages à base de cuivre-zinc 7408.21
United States	38 408	257	112 409	738	États-Unis
Total	38 408	257	112 409	738	Total
7408.22 Wire, copper-nickel base alloy or copper-nickel-zinc base alloy	KGM		KGM		Fils en alliages à base de cuivre-nickel ou de cuivre-nickel-zinc 7408.22
Other countries	1	3	154	6	Autres pays
Total	1	3	154	6	Total
7408.29 Wire, copper alloy, nes	KGM		KGM		Fils en alliages de cuivre, nda 7408.29
Other countries	1 920	30	5 420	112	Autres pays
Total	1 920	30	5 420	112	Total
7409.11 Plate, sheet & strip of refined copper, in coil, exceeding 0.15mm thick	KGM		KGM		Tôles, feuilles et bandes en cuivre affiné, enroulées, épaisseur >0.15mm 7409.11
United States	125 106	684	729 367	4,223	États-Unis
Other countries			2 145	8	Autres pays
Total	125 106	684	731 512	4,231	Total
7409.19 Plate, sheet & strip of refined copper, not in coil, exceeding 0.15mm thick	KGM		KGM		Tôles, feuilles et bandes en cuivre affiné, non enroulées, épaisseur >0.15mm 7409.19
Other countries	4 290	55	10 410	206	Autres pays
Total	4 290	55	10 410	206	Total
7409.21 Plate, sheet & strip of copper-zinc base alloys, in coil, exceeding 0.15mm thick	KGM		KGM		Tôles, feuilles/bandes, alliages à base de cuivre-zinc, enroulées, épais >0.15mm 7409.21
United States	60 009	359	384 157	2,106	États-Unis
Other countries			381	2	Autres pays
Total	60 009	359	384 538	2,108	Total
7409.29 Plate, sheet & strip of copper-zinc base alloys, not in coil, > 0.15mm thick	KGM		KGM		Tôles, feuilles/bandes, alliages à base de cuivre-zinc, non enro épais >0.15mm 7409.29
Other countries	4	3	4 462	29	Autres pays
Total	4	3	4 462	29	Total
7409.31 Plate, sheet & strip of copper-tin base alloys, in coil, exceeding 0.15mm thick	KGM		KGM		Tôles, feuilles/bandes, alliages à base de cuivre-étain, enroulées épais >0.15mm 7409.31
United States	3 072	25	33 136	260	États-Unis
Total	3 072	25	33 136	260	Total

Commodity/Country	May 1997 Mai 1997 Quantity Quantité	May 1997 Mai 1997 Value Valeur $'000	Cumulative Totals Totaux cumulatifs Quantity Quantité	Cumulative Totals Totaux cumulatifs Value Valeur $'000	Marchandise/Pays	
7409.39 Plate, sheet & strip of copper-tin base alloys, not in coil, > 0.15mm thick	KGM		KGM		Tôles, feuilles/bandes, alliages à base de cuivre-étain, non enro épais >0.15mm	7409.39
Other countries			76	8	Autres pays	
Total			76	8	Total	
7409.40 Plate, sheet & strip of copper-nickel or cop-nickel-zinc base alloy, > 0.15mm thk	KGM		KGM		Tôles, feuilles/bandes, alliages à base cuivre-ni/cuivre-ni-zinc épais >0.15mm	7409.40
United States	10 728	92	103 330	830	États-Unis	
Total	10 728	92	103 330	830	Total	
7409.90 Plate, sheet & strip of copper alloy, nes	KGM		KGM		Tôles, feuilles/bandes, alliages à base de cuivre, nda	7409.90
Other countries	1 183	11	1 322	19	Autres pays	
Total	1 183	11	1 322	19	Total	
7410.11 Foil of refined copper, not backed	KGM		KGM		Feuilles et bandes minces en cuivre affiné, sans support	7410.11
United States	379 925	2,127	1 870 493	10,452	États-Unis	
United Kingdom	55 357	239	240 132	954	Royaume-Uni	
Saudi Arabia	119 085	598	491 869	2,414	Arabie Saoudite	
India	20 799	101	71 818	326	Inde	
Other countries	42 963	204	165 772	807	Autres pays	
Total	618 129	3,271	2 840 084	14,954	Total	
7410.12 Foil, copper alloy, not backed	KGM		KGM		Feuilles et bandes minces en alliages, de cuivre, sans support	7410.12
United States	204 270	1,058	932 387	4,850	États-Unis	
Saudi Arabia	11 994	57	64 501	280	Arabie Saoudite	
Other countries	50 035	220	122 077	530	Autres pays	
Total	266 299	1,336	1 118 965	5,662	Total	
7410.21 Foil of refined copper, backed	KGM		KGM		Feuilles et bandes minces en cuivre affiné, sur support	7410.21
United States	363	12	8 410	424	États-Unis	
Total	363	12	8 410	424	Total	
7411.10 Pipes and tubes, refined copper	KGM		KGM		Tubes et tuyaux en cuivre affiné	7411.10
United States	894 332	5,186	4 321 752	23,564	États-Unis	
Israel	43 909	189	247 923	1,120	Israël	
Other countries			83 911	325	Autres pays	
Total	938 241	5,376	4 653 586	25,010	Total	
7411.21 Pipes and tubes, copper-zinc base alloy	KGM		KGM		Tubes et tuyaux en alliages à base de cuivre-zinc	7411.21
United States	204 611	1,452	765 103	5,298	États-Unis	
Other countries			3 493	64	Autres pays	
Total	204 611	1,452	768 596	5,362	Total	
7411.22 Pipes and tubes, copper-nickel base alloy or copper-nickel-zinc base alloy	KGM		KGM		Tubes et tuyaux en alliages à base de cuivre-nickel ou cuivre-nickel-zinc	7411.22
United States	191 176	2,010	1 050 812	8,878	États-Unis	
Other countries	1 073	14	3 041	77	Autres pays	
Total	192 249	2,024	1 053 853	8,955	Total	
7411.29 Pipes and tubes, copper alloy, nes	KGM		KGM		Tubes et tuyaux en alliages de cuivre, nda	7411.29
United States	82 517	368	587 622	2,741	États-Unis	
Total	82 517	368	587 622	2,741	Total	
7412.10 Fittings, pipe or tube, of refined copper					Accessoires de tuyauterie en cuivre affiné	7412.10
United States		289		1,494	États-Unis	
United Kingdom		115		1,219	Royaume-Uni	
Germany		469		1,172	Allemagne	
Spain		476		1,524	Espagne	
Sweden		126		545	Suède	
Israel				323	Israël	
Other countries		166		979	Autres pays	
Total		1,644		7,260	Total	
7412.20 Fittings, pipe or tube, copper alloy					Accessoires de tuyauterie en alliages de cuivre	7412.20
United States		869		4,386	États-Unis	
Turkey				253	Turquie	
Other countries		40		77	Autres pays	
Total		909		4,717	Total	
7413.00 Stranded wire, cable, plaited bands and the like of copper not elec insulated	KGM		KGM		Torons, cables, tresses & art similaires en cuivre non isolés pr l'électricité	7413.00
Other countries	100	2	16 880	110	Autres pays	
Total	100	2	16 880	110	Total	

TABLE 3. DOMESTIC EXPORTS BY COMMODITY AND COUNTRY, H.S. BASED
TABLEAU 3. EXPORTATIONS NATIONALES PAR MARCHANDISE ET PAYS, BASE DU S.H.

Commodity/Country	May 1997 Mai 1997		Cumulative Totals Totaux cumulatifs		Marchandise/Pays	
	Quantity Quantité	Value Valeur $'000	Quantity Quantité	Value Valeur $'000		
7415.21 Washers, copper, including spring washers					Rondelles en cuivre (y compris les rondelles destinées à faire rssort)	7415.21
Other countries		39		193	Autres pays	
Total		39		193	Total	
7415.29 Articles of copper, not threaded, nes, similar to those of heading 7415.10 & 21					Articles en cuivre non filetés nda, similaires aux art du No 7415.10 & 21	7415.29
Other countries		2		65	Autres pays	
Total		2		65	Total	
7415.31 Screws, copper, for wood					Vis à bois, en cuivre	7415.31
Other countries		25		80	Autres pays	
Total		25		80	Total	
7415.32 Screws, bolts and nuts of copper excluding wood screws					Vis, boulons et écrous en cuivre, filetés, sauf vis à bois	7415.32
United States		72		738	États-Unis	
Total		72		738	Total	
7415.39 Articles of copper threaded, nes similar to bolts, nuts and screws					Articles en cuivre filetés, nda tels que vis, boulons et écrous	7415.39
Other countries		95		217	Autres pays	
Total		95		217	Total	
7416.00 Springs, copper					Ressorts en cuivre	7416.00
Other countries		6		9	Autres pays	
Total		6		9	Total	
7418.11 Pot scourers and scouring or polishing pads,gloves and the like of copper					Eponges, torchons,gants et art sim pr le récurage,le polissage ou usages anal	7418.11
Other countries		7		13	Autres pays	
Total		7		13	Total	
7418.19 Table, kitchen or other household articles and parts thereof of copper, ne					Tables, articles de ménage ou d'économie domes en cuivre et leurs parties, nda	7418.19
United States		42		377	États-Unis	
Total		42		377	Total	
7418.20 Sanitary ware and parts thereof of copper					Articles d'hygiène ou de toilette, en cuivre, et leurs parties	7418.20
United States		84		456	États-Unis	
Other countries				71	Autres pays	
Total		84		527	Total	
7419.91 Articles of copper, not further worked than cast, moulded, stamped or forged	KGM		KGM		Ouvrages en cuivre, coulés, moulés, estampés ou forgés non autrement trav	7419.91
United States	54 534	744	243 101	3,059	États-Unis	
Total	54 534	744	243 101	3,059	Total	
7419.99 Articles of copper, nes					Articles en cuivre, nda	7419.99
United States		1,065		6,130	États-Unis	
Other countries		27		417	Autres pays	
Total		1,093		6,548	Total	
7501.10 Nickel mattes	KGM		KGM		Mattes de nickel	7501.10
United Kingdom	4 933 295	53,068	17 453 478	179,079	Royaume-Uni	
Norway	4 394 629	45,737	20 348 308	205,540	Norvège	
Total	9 327 924	98,805	37 801 786	384,619	Total	
7501.20 Nickel oxide sinters and other intermediate products of nickel metallurgy	KGM		KGM		Sinters d'oxydes de nickel et autres produits inter de la métallurgie, nickel	7501.20
United States	282 156	2,319	1 695 342	15,460	États-Unis	
Belgium	75 000	834	379 500	4,073	Belgique	
Korea, South	471 540	4,034	3 465 808	28,533	Corée du Sud	
Taiwan			909 649	9,080	Taiwan	
Other countries			23 000	215	Autres pays	
Total	828 696	7,188	6 473 299	57,362	Total	
7502.10 Nickel unwrought, not alloyed	KGM		KGM		Nickel brute non allié	7502.10
United States	5 364 639	55,102	24 025 617	238,581	États-Unis	
United Kingdom	105 000	953	1 243 255	12,350	Royaume-Uni	
Belgium	1 195 582	12,155	4 414 402	44,033	Belgique	
France	48 000	461	96 000	946	France	
Germany	100 000	1,041	1 360 000	13,972	Allemagne	
Italy	416 000	4,285	1 816 000	18,398	Italie	
Luxembourg	112 000	1,198	236 500	2,451	Luxembourg	
Netherlands	809 000	8,440	3 028 220	31,290	Pays-Bas	
Spain	48 000	461	552 000	5,228	Espagne	
Sweden	24 000	245	144 000	1,388	Suède	
Turkey			39 000	390	Turquie	
Hong Kong	119 000	989	527 001	4,371	Hong Kong	
Singapore	230 720	2,195	905 591	8,916	Singapour	
China, P. Rep.	342 949	3,916	1 381 471	15,296	Chine, Rép. pop.	
Indonesia			119 928	1,176	Indonésie	

Commodity/Country	May 1997 Mai 1997 Quantity Quantité	May 1997 Mai 1997 Value Valeur $'000	Cumulative Totals Totaux cumulatifs Quantity Quantité	Cumulative Totals Totaux cumulatifs Value Valeur $'000	Marchandise/Pays	
(Cont'd)					(Suite)	
7502.10 Nickel unwrought, not alloyed	KGM		KGM		Nickel brute non allié	7502.10
Japan	790 379	8,420	2 779 514	28,037	Japon	
Korea, South	515 856	5,168	1 363 433	13,614	Corée du Sud	
Philippines			32 249	323	Philippines	
Taiwan	442 828	4,838	2 432 122	25,110	Taiwan	
Thailand	52 740	552	203 213	2,161	Thaïlande	
Australia	51 000	536	119 000	1,152	Australie	
Argentina	18 205	213	61 628	713	Argentine	
Brazil			48 130	583	Brésil	
Venezuela			44 987	459	Venezuela	
Mexico	53 985	472	209 198	2,070	Mexique	
Other countries	4 043	50	36 652	443	Autres pays	
Total	10 843 926	111,699	47 219 111	473,464	Total	
7502.20 Nickel unwrought, alloyed	KGM		KGM		Alliages de nickel brute	7502.20
United States	28 551	260	93 737	846	États-Unis	
Other countries			18 056	52	Autres pays	
Total	28 551	260	111 793	899	Total	
7503.00 Waste and scrap, nickel	KGM		KGM		Déchets et débris de nickel	7503.00
United States	192 831	1,165	1 786 725	12,020	États-Unis	
Netherlands			147 030	1,140	Pays-Bas	
Japan	41 571	398	155 199	1,464	Japon	
Other countries			20 220	74	Autres pays	
Total	234 402	1,563	2 109 174	14,699	Total	
7504.00 Powders and flakes, nickel	KGM		KGM		Poudres et paillettes de nickel	7504.00
United States	556 341	8,882	3 281 949	48,633	États-Unis	
United Kingdom	4 010	404	9 900	1,066	Royaume-Uni	
Belgium	36 130	339	269 198	2,750	Belgique	
Netherlands	52 500	539	321 793	3,501	Pays-Bas	
Switzerland	24 000	233	28 614	319	Suisse	
Singapore	2 800	47	63 886	975	Singapour	
China, P. Rep.	56 833	943	198 837	3,167	Chine, Rép. pop.	
Japan	167 843	2,211	1 654 889	19,894	Japon	
Korea, South	26 877	356	82 731	820	Corée du Sud	
Taiwan	60 000	625	121 000	1,220	Taiwan	
Brazil	35 925	428	129 746	1,577	Brésil	
Mexico			49 571	477	Mexique	
Other countries	1 000	34	25 000	303	Autres pays	
Total	1 024 259	15,047	6 237 114	84,710	Total	
7505.11 Bars, rods and profiles, nickel, not alloyed	KGM		KGM		Barres et profilés en nickel non allié	7505.11
Other countries			99	2	Autres pays	
Total			99	2	Total	
7505.12 Bars, rods and profiles, nickel alloy	KGM		KGM		Barres et profilés en alliages de nickel	7505.12
Other countries	181	8	1 636	77	Autres pays	
Total	181	8	1 636	77	Total	
7505.22 Wire, nickel alloy	KGM		KGM		Fils en alliages de nickel	7505.22
United States	2 405	77	31 268	756	États-Unis	
Total	2 405	77	31 268	756	Total	
7506.10 Plates, sheet, strip and foil, nickel, not alloyed	KGM		KGM		Tôles, bandes et feuilles en nickel non allié	7506.10
Other countries	2 115	23	3 722	120	Autres pays	
Total	2 115	23	3 722	120	Total	
7506.20 Plates, sheet, strip and foil, nickel alloy	KGM		KGM		Tôles, bandes et feuilles en alliage de nickel	7506.20
Other countries	904	12	5 705	86	Autres pays	
Total	904	12	5 705	86	Total	
7507.11 Tubes and pipe, nickel, not alloyed	KGM		KGM		Tubes et tuyaux en nickel non allié	7507.11
United States	3 248	261	8 540	655	États-Unis	
Total	3 248	261	8 540	655	Total	
7507.12 Tubes and pipe, nickel alloy	KGM		KGM		Tubes et tuyaux en alliage de nickel	7507.12
United States	4 834	197	25 350	894	États-Unis	
Other countries			3 016	131	Autres pays	
Total	4 834	197	28 366	1,026	Total	
7507.20 Fittings, pipe and tube, nickel					Accessoires de tuyauterie en nickel	7507.20
Other countries		23		296	Autres pays	
Total		23		296	Total	
7508.10 Cloth, grill and netting, of nickel wire					Toiles métalliques et grillages, en fils de nickel	7508.10
Other countries				28	Autres pays	
Total				28	Total	

TABLE 3. DOMESTIC EXPORTS BY COMMODITY AND COUNTRY, H.S. BASED
TABLEAU 3. EXPORTATIONS NATIONALES PAR MARCHANDISE ET PAYS, BASE DU S.H.

Commodity/Country	May 1997 Mai 1997 Quantity Quantité	May 1997 Mai 1997 Value Valeur $'000	Cumulative Totals Totaux cumulatifs Quantity Quantité	Cumulative Totals Totaux cumulatifs Value Valeur $'000	Marchandise/Pays	
7508.90 Articles of nickel, nes					Ouvrages en nickel, nda	7508.90
United States		665		3,624	États-Unis	
Other countries		14		102	Autres pays	
Total		679		3,726	Total	
7601.10 Aluminium unwrought, not alloyed	TNE		TNE		Aluminium sous forme brute, non allié	7601.10
United States	45 724	102,638	251 971	563,177	États-Unis	
United Kingdom			15 247	27,805	Royaume-Uni	
Belgium			504	1,154	Belgique	
Finland			1 000	2,470	Finlande	
Netherlands	6 244	14,559	52 683	109,759	Pays-Bas	
Norway			1 223	2,251	Norvège	
Spain			3 000	6,453	Espagne	
Turkey			1 995	4,589	Turquie	
Hong Kong	78	179	332	790	Hong Kong	
Japan	2 287	5,216	15 810	30,368	Japon	
Korea, South	1 886	4,524	8 147	19,096	Corée du Sud	
Thailand	39	88	177	404	Thaïlande	
Other countries	18	49	221	614	Autres pays	
Total	56 279	127,257	352 316	768,937	Total	
7601.20 Aluminium unwrought, alloyed	KGM		KGM		Alliages d'aluminium sous forme brute	7601.20
United States	67 341 329	169,333	344 334 197	849,084	États-Unis	
United Kingdom	354 557	986	1 690 130	4,476	Royaume-Uni	
Ireland	469 362	3,733	1 314 094	9,789	Irlande	
Italy			4 133 058	8,992	Italie	
Netherlands	1 295 758	3,126	5 602 868	13,576	Pays-Bas	
Cyprus	199 603	535	1 491 958	3,957	Chypre	
Israel	1 126 315	3,050	5 154 348	13,633	Israël	
Lebanon	491 934	1,401	1 958 168	5,212	Liban	
Syrian Arab. Rep.	233 501	625	528 478	1,410	Syrienne, Rép. ar	
Japan	10 696 465	23,659	57 982 165	126,370	Japon	
Korea, South	3 434 608	8,371	15 467 138	37,188	Corée du Sud	
Taiwan	98 470	239	435 977	1,051	Taiwan	
Thailand	137 943	342	573 134	1,415	Thaïlande	
Australia	64 321	197	781 286	2,247	Australie	
Colombia			191 799	505	Colombie	
Guatemala	20 624	56	160 265	408	Guatemala	
Other countries	48 991	125	166 544	360	Autres pays	
Total	86 013 781	215,784	441 965 607	1,079,680	Total	
7602.00 Waste and scrap, aluminium	KGM		KGM		Déchets et débris d'aluminium	7602.00
United States	20 304 107	36,955	94 107 251	165,946	États-Unis	
United Kingdom	274 440	344	2 430 295	2,422	Royaume-Uni	
Netherlands	546 139	1,272	1 890 846	4,455	Pays-Bas	
Hong Kong	229 377	272	1 283 464	1,828	Hong Kong	
China, P. Rep.	69 936	68	487 304	512	Chine, Rép. pop.	
Japan	1 261 201	3,046	3 798 380	8,832	Japon	
Korea, South	518 230	1,250	2 095 183	4,504	Corée du Sud	
Taiwan	49 950	60	541 480	696	Taiwan	
Other countries			214 020	421	Autres pays	
Total	23 253 380	43,270	106 848 223	189,620	Total	
7603.10 Powders, aluminium, of non-lamellar structure	KGM		KGM		Poudres d'aluminium à structure non lamellaire	7603.10
United States	10 300	44	58 000	252	États-Unis	
Total	10 300	44	58 000	252	Total	
7603.20 Powders, aluminium, of lamellar structure, including flakes	KGM		KGM		Poudres d'aluminium à structure lamellaire, y compris les paillettes	7603.20
United States	77 128	329	461 795	979	États-Unis	
Other countries			17 528	118	Autres pays	
Total	77 128	329	479 323	1,098	Total	
7604.10 Bars, rods and profiles, aluminium, not alloyed	KGM		KGM		Barres et profilés en aluminium non allié	7604.10
United States	302 210	1,945	1 604 772	9,067	États-Unis	
United Arab Emir.			83 364	1,054	Émir. arabes unis	
Other countries			21 472	176	Autres pays	
Total	302 210	1,945	1 709 608	10,298	Total	
7604.21 Profiles, hollow, aluminium, alloyed	KGM		KGM		Profilés creux en alliages d'aluminium	7604.21
United States	820 291	4,023	3 857 883	18,013	États-Unis	
Other countries	46 385	117	59 497	290	Autres pays	
Total	866 676	4,140	3 917 380	18,303	Total	
7604.29 Bars, rods and other profiles, aluminium alloyed	KGM		KGM		Barres et profilés en alliages d'aluminium	7604.29
United States	3 690 941	15,528	15 192 321	62,393	États-Unis	
Other countries	1 751	24	50 758	285	Autres pays	
Total	3 692 692	15,553	15 243 079	62,678	Total	

Commodity/Country	May 1997 Mai 1997 Quantity Quantité	May 1997 Mai 1997 Value Valeur $'000	Cumulative Totals Totaux cumulatifs Quantity Quantité	Cumulative Totals Totaux cumulatifs Value Valeur $'000	Marchandise/Pays	
7605.11 Wire, aluminium, not alloyed, with a max cross sectional dimension exceeding 7mm	KGM		KGM		Fils en aluminium non allié, dont la plus grande dim de la sect transv >7mm	7605.11
United States	5 390 267	14,180	25 835 643	66,018	États-Unis	
Australia	78 581	219	316 829	891	Australie	
New Zealand	78 797	240	353 347	1,061	Nouvelle-Zélande	
Total	5 547 645	14,640	26 505 819	67,971	Total	
7605.19 Wire, aluminium, not alloyed, with a max cross sectional dim of 7mm or less	KGM		KGM		Fils en aluminium non allié, dont la plus grande dim de la sect transv ≤7mm	7605.19
Other countries	13 800	82	52 312	194	Autres pays	
Total	13 800	82	52 312	194	Total	
7605.21 Wire, aluminium alloy, with a maximum cross sectional dimension exceeding 7mm	KGM		KGM		Fils en alliages d'aluminium, dont la plus grande dim de la sect transv >7mm	7605.21
United States	439 025	1,395	2 882 414	9,036	États-Unis	
South Africa	58 619	203	174 877	582	Afrique du Sud	
Morocco			215 983	640	Maroc	
Thailand			136 112	425	Thaïlande	
New Zealand			78 873	250	Nouvelle-Zélande	
Other countries			35 779	113	Autres pays	
Total	497 644	1,599	3 524 038	11,049	Total	
7605.29 Wire, aluminium alloy, with a maximum cross sectional dimension of 7mm or less	KGM		KGM		Fils en alliages d'aluminium, dont la plus grande dim de la sect transv ≤7mm	7605.29
United States	44 550	231	222 166	1,162	États-Unis	
Other countries			15 932	87	Autres pays	
Total	44 550	231	238 098	1,249	Total	
7606.11 Plate, sheet or strip, aluminium, not alloyed, rect or sq, exceeding 0.2mm thk	KGM		KGM		Tôles et bandes en aluminium non allié de forme carrée ou rect, épais, >0.2mm	7606.11
United States	10 727 019	28,409	48 582 863	127,103	États-Unis	
Brazil			54 788	264	Brésil	
Other countries	4 965	56	35 421	197	Autres pays	
Total	10 731 984	28,465	48 673 072	127,564	Total	
7606.12 Plate, sheet or strip, aluminium alloy, rect or sq, exceeding 0.2mm thick	KGM		KGM		Tôles et bandes en alliages d'aluminium de forme carrée ou rect, épais, >0.2mm	7606.12
United States	13 549 249	46,476	62 336 658	209,993	États-Unis	
Israel			73 931	318	Israël	
Other countries	51 051	164	95 234	377	Autres pays	
Total	13 600 300	46,641	62 505 823	210,688	Total	
7606.91 Plate, sheet or strip, aluminium, not alloyed, exceeding 0.2mm thick, nes	KGM		KGM		Tôles et bandes en aluminium non allié épaisseur excédant 0.2mm, nda	7606.91
Other countries			75 998	277	Autres pays	
Total			75 998	277	Total	
7606.92 Plate, sheet or strip, aluminium alloy, exceeding 0.2mm thick, nes	KGM		KGM		Tôles et bandes en alliages d'aluminium épaisseur excédant 0.2mm, nda	7606.92
United States	398 205	1,305	2 189 572	7,057	États-Unis	
Other countries			21 100	191	Autres pays	
Total	398 205	1,305	2 210 672	7,249	Total	
7607.11 Foil, aluminium, not backed, rolled but not further worked, not exceeding 0.2mm	KGM		KGM		Feuilles et bandes minces en aluminium sans support simpl laminées épais ≤0.2mm	7607.11
United States	1 046 100	4,036	4 671 670	17,317	États-Unis	
Argentina			126 637	692	Argentine	
Other countries	50 764	186	115 609	521	Autres pays	
Total	1 096 864	4,223	4 913 916	18,531	Total	
7607.19 Foil, aluminium, not backed and not exceeding 0.2mm thick, nes	KGM		KGM		Feuilles et bandes minces en aluminium sans support nda, épaisseur ≤0.2mm	7607.19
United States	1 574 905	7,072	6 672 510	32,421	États-Unis	
Other countries	6 835	51	61 724	387	Autres pays	
Total	1 581 740	7,124	6 734 234	32,809	Total	
7607.20 Foil, aluminium, backed, not exceeding 0.2mm thick excluding any backing	KGM		KGM		Feuilles et bandes minces en aluminium sur support, épais ≤0.2mm sup non co	7607.20
United States	288 055	2,547	1 223 691	11,235	États-Unis	
Other countries			48 800	300	Autres pays	
Total	288 055	2,547	1 272 491	11,535	Total	
7608.10 Tubes and pipe, aluminium, not alloyed	KGM		KGM		Tubes et tuyaux en aluminium non allié	7608.10
United States	30 057	229	108 370	791	États-Unis	
Netherlands			101 303	1,242	Pays-Bas	
Total	30 057	229	209 673	2,033	Total	
7608.20 Tubes and pipe, aluminium alloy	KGM		KGM		Tubes et tuyaux en alliages d'aluminium	7608.20
United States	412 937	2,045	2 010 740	9,009	États-Unis	
Other countries	23 657	119	74 689	419	Autres pays	
Total	436 594	2,165	2 085 429	9,428	Total	

TABLE 3. DOMESTIC EXPORTS BY COMMODITY AND COUNTRY, H.S. BASED
TABLEAU 3. EXPORTATIONS NATIONALES PAR MARCHANDISE ET PAYS, BASE DU S.H.

Commodity/Country	May 1997 Mai 1997 Quantity Quantité	May 1997 Mai 1997 Value Valeur $'000	Cumulative Totals Totaux cumulatifs Quantity Quantité	Cumulative Totals Totaux cumulatifs Value Valeur $'000	Marchandise/Pays
7609.00 Fittings, pipe or tube, aluminium, for example couplings, elbows, sleeves, etc					Accessoires de tuyauterie en aluminium exemple: raccords, coudes, manchons, etc 7609.00
United States		1,280		6,159	États-Unis
Other countries				169	Autres pays
Total		1,280		6,329	Total
7610.10 Doors, windows and their frames and thresholds for doors of aluminium	KGM		KGM		Portes, fenêtres et leurs cadres, chambranles et seuils, en aluminium 7610.10
United States	361 906	2,877	1 900 216	14,388	États-Unis
Netherlands	3 187	25	47 321	268	Pays-Bas
United Arab Emir.	24 893	351	152 251	2,792	Émir. arabes unis
Japan	12 403	128	89 942	645	Japon
Other countries	47 009	251	219 203	1,134	Autres pays
Total	449 398	3,634	2 408 933	19,229	Total
7610.90 Structures & parts, alum, eg plate, rods etc, for struct, excluding prefab bldgs					Construction et parties de const exemple tôles, barres etc sauf pr const préf 7610.90
United States		3,967		20,172	États-Unis
United Kingdom				292	Royaume-Uni
Germany		215		616	Allemagne
Poland				523	Pologne
Russia		175		461	Russie
Hong Kong		90		3,514	Hong Kong
China, P. Rep.				711	Chine, Rép. pop.
Philippines				252	Philippines
Thailand		9		383	Thaïlande
Cuba		416		939	Cuba
Other countries		769		2,516	Autres pays
Total		5,643		30,384	Total
7611.00 Reservoirs, vats & similar cont of aluminium, cap >300L, o/t compr/liq gas type	NMB		NMB		Réservoirs, foudres et contenant sim en aluminium contenance >300L a/q gaz cprm 7611.00
United States	19	62	1 079	672	États-Unis
Total	19	62	1 079	672	Total
7612.10 Containers, collapsible tubular, aluminium	NMB		NMB		Étuis tubulaires souples, en aluminium 7612.10
United States	10 053 415	1,939	50 483 991	8,344	États-Unis
Other countries			2 042 762	283	Autres pays
Total	10 053 415	1,939	52 526 753	8,628	Total
7612.90 Containers, alum, cap <300L, lined/heat insul or not, n/ftd w/mech/thermo equip	NMB		NMB		Récipients en aluminium, contenance <300L, thermiques, avec revêt int/calor 7612.90
United States	53 238 345	6,055	253 505 292	30,887	États-Unis
Malaysia	76 129 000	154	86 930 253	1,485	Malaisie
Argentina			2 912 832	480	Argentine
Other countries	571 330	151	3 168 396	644	Autres pays
Total	129 938 675	6,362	346 516 773	33,498	Total
7613.00 Containers, aluminium, for compressed or liquefied gas	NMB		NMB		Récipients en aluminium pr gaz comprimés ou liquefiés 7613.00
United States	129 616	262	299 864	765	États-Unis
Other countries	3 437	37	302 726	270	Autres pays
Total	133 053	300	602 590	1,035	Total
7614.10 Stranded wire, cables, plaited bands, etc, alum, steel core, not elect insul	KGM		KGM		Torons, cables, tresses etc en aluminium avec âmes en acier, non isolés pr élect 7614.10
United States	20 000	67	241 081	789	États-Unis
Total	20 000	67	241 081	789	Total
7614.90 Stranded wire, cables, plaited bands and the like or alum, not elect insul, nes	KGM		KGM		Torons, cables, tresses etc en aluminium non isolés pour l'électricité, nda 7614.90
United States	216 476	629	964 796	2,865	États-Unis
Other countries	10 000	48	10 000	48	Autres pays
Total	226 476	677	974 796	2,913	Total
7615.11 Pot scourers and scouring pads, gloves and the like of aluminum					Eponges, torchons,gants et art sim pr le récurage/polissage/us anal en alumini 7615.11
Other countries				9	Autres pays
Total				9	Total
7615.19 Table, kitchen & household articles of aluminum & parts, nes					Tables, art de ménage/d'économie domes et leur pts en aluminium, nda 7615.19
United States		4,905		21,439	États-Unis
Other countries				89	Autres pays
Total		4,905		21,528	Total
7615.20 Sanitary ware & parts thereof, aluminium for the kitchen, table or household					Articles d'hygiène ou de toilettes et leurs pts en alum, économie domestique 7615.20
Other countries				326	Autres pays
Total				326	Total

Commodity/Country	May 1997 Mai 1997 Quantity Quantité	May 1997 Mai 1997 Value Valeur $'000	Cumulative Totals Totaux cumulatifs Quantity Quantité	Cumulative Totals Totaux cumulatifs Value Valeur $'000	Marchandise/Pays	
7616.10 Nails, tacks, staples, bolts, nuts & sim art, aluminium (excl staples No 83.05)					Clous, pointes, crampons vis, boulons, etc en aluminium (a/q crampons No 83.05)	7616.10
United States		122		528	États-Unis	
Other countries		15		21	Autres pays	
Total		137		550	Total	
7616.91 Cloth, grill, netting and fencing, of aluminum wire					Toiles métalliques,grillages et treillis, en fils d'aluminium	7616.91
Other countries		32		474	Autres pays	
Total		32		474	Total	
7616.99 Articles of aluminum, nes, for example castings, forgings, etc					Ouvrages en aluminium nda, exemple ouvrages forgés ou moulés, etc	7616.99
United States		9,244		43,000	États-Unis	
United Kingdom		161		638	Royaume-Uni	
Hong Kong				451	Hong Kong	
Korea, South		100		809	Corée du Sud	
Australia		70		258	Australie	
New Zealand				254	Nouvelle-Zélande	
Other countries		439		1,728	Autres pays	
Total		10,016		47,140	Total	
7801.10 Lead refined unwrought	KGM		KGM		Plomb affiné, sous forme brute	7801.10
United States	9 517 010	9,473	59 040 501	59,321	États-Unis	
Czech Republic			601 495	595	Tchèque, Rép	
Malaysia	249 256	283	1 044 284	1,096	Malaisie	
Singapore	294 041	302	1 468 330	1,642	Singapour	
Indonesia	165 997	191	917 911	1,041	Indonésie	
Japan	40 821	44	319 928	351	Japon	
Korea, South	209 185	217	908 008	974	Corée du Sud	
Philippines	102 491	117	878 775	957	Philippines	
Thailand	355 491	380	938 116	1,004	Thaïlande	
Other countries	19 542	20	480 365	521	Autres pays	
Total	10 953 834	11,029	66 597 713	67,505	Total	
7801.91 Lead unwrought containing by weight antimony as the principal other element	KGM		KGM		Plomb contenant de l'antimoine comme autre élément prédominant en poids	7801.91
United States	475 212	437	3 000 398	3,048	États-Unis	
Other countries			85 730	98	Autres pays	
Total	475 212	437	3 086 128	3,146	Total	
7801.99 Lead unwrought nes	KGM		KGM		Plomb sous forme brute, nda	7801.99
United States	3 292 131	3,377	16 869 077	17,983	États-Unis	
Czech Republic	136 262	147	583 455	541	Tchèque, Rép	
Other countries	39 554	42	509 869	526	Autres pays	
Total	3 467 947	3,566	17 962 401	19,051	Total	
7802.00 Lead waste and scrap	KGM		KGM		Déchets et débris de plomb	7802.00
United States	1 533 640	788	5 593 935	3,050	États-Unis	
Other countries			75 555	47	Autres pays	
Total	1 533 640	788	5 669 490	3,098	Total	
7803.00 Lead bars, rods, profiles and wire	KGM		KGM		Barres, profilés et fils, en plomb	7803.00
United States	22 766	44	189 401	320	États-Unis	
Other countries	5 000	13	5 000	13	Autres pays	
Total	27 766	57	194 401	334	Total	
7804.11 Lead sheets, strip and foil of a thickness (excluding any backing) <0.2mm	KGM		KGM		Feuilles et bandes de plomb, d'une épaisseur < 0.2 mm (support non compris)	7804.11
Other countries			11 871	23	Autres pays	
Total			11 871	23	Total	
7804.19 Lead plates, sheet, strip and foil nes	KGM		KGM		Tables, feuilles et bandes en plomb, nda	7804.19
United States	42 002	60	310 510	344	États-Unis	
Total	42 002	60	310 510	344	Total	
7805.00 Lead pipes or tubes and fittings (for example, couplings, elbows, sleeves)	KGM		KGM		Tubes, tuyaux et acces de tuyauterie (raccords, coudes, manchons), en plomb	7805.00
Other countries			1 706	4	Autres pays	
Total			1 706	4	Total	
7806.00 Articles of lead nes					Ouvrages en plomb, nda	7806.00
United States		298		1,748	États-Unis	
Total		298		1,748	Total	
7901.11 Zinc not alloyed unwrought containing by weight 99.99% or more of zinc	KGM		KGM		Zinc non allié, brute, contenant en poids 99.99% ou plus de zinc	7901.11
United States	24 545 118	46,063	145 835 637	242,780	États-Unis	
Kenya			439 295	733	Kenya	
Hong Kong	332 592	626	1 467 708	2,581	Hong Kong	
Malaysia	313 026	598	1 543 202	2,476	Malaisie	
Singapore	248 316	448	498 373	827	Singapour	
Indonesia	665 527	1,254	3 950 171	6,854	Indonésie	
Japan	621 094	1,118	3 180 581	5,380	Japon	

TABLE 3. DOMESTIC EXPORTS BY COMMODITY AND COUNTRY, H.S. BASED
TABLEAU 3. EXPORTATIONS NATIONALES PAR MARCHANDISE ET PAYS, BASE DU S.H.

Commodity/Country	May 1997 Mai 1997 Quantity Quantité	May 1997 Mai 1997 Value Valeur $'000	Cumulative Totals Totaux cumulatifs Quantity Quantité	Cumulative Totals Totaux cumulatifs Value Valeur $'000	Marchandise/Pays	
(Cont'd)					(Suite)	
7901.11 Zinc not alloyed unwrought containing by weight 99.99% or more of zinc	KGM		KGM		Zinc non allié, brute, contenant en poids 99.99% ou plus de zinc	7901.11
Philippines	522 741	977	3 841 744	6,415	Philippines	
Taiwan	659 996	1,224	4 416 687	7,381	Taiwan	
Thailand			209 479	333	Thaïlande	
New Zealand	41 914	75	187 834	326	Nouvelle-Zélande	
Other countries	17 896	9	122 780	179	Autres pays	
Total	27 968 220	52,398	165 693 491	276,271	Total	
7901.12 Zinc not alloyed unwrought containing by weight less than 99.99% of zinc	KGM		KGM		Zinc non allié, brute, contenant en poids moins de 99.99% de zinc	7901.12
United States	12 462 583	22,982	55 367 456	89,866	États-Unis	
Sri Lanka	209 536	414	209 536	414	Sri Lanka	
Hong Kong	124 986	256	1 354 806	2,589	Hong Kong	
Malaysia	42 031	91	123 963	256	Malaisie	
China, P. Rep.	104 506	217	209 068	430	Chine, Rép. pop.	
Indonesia	441 043	848	1 800 808	3,103	Indonésie	
Japan	498 680	991	1 691 226	3,216	Japon	
Philippines	126 546	241	1 165 847	2,101	Philippines	
Taiwan	1 223 102	2,267	3 013 096	5,357	Taiwan	
Thailand	104 342	213	291 533	590	Thaïlande	
New Zealand	408 132	736	1 735 792	2,900	Nouvelle-Zélande	
Other countries	19 492	41	97 444	197	Autres pays	
Total	15 764 979	29,303	67 060 575	111,026	Total	
7901.20 Zinc alloys unwrought	KGM		KGM		Alliage de zinc, sous forme brute	7901.20
Other countries	1 137	2	28 018	61	Autres pays	
Total	1 137	2	28 018	61	Total	
7902.00 Zinc waste and scrap	KGM		KGM		Déchets et débris de zinc	7902.00
United States	1 789 166	1,046	10 866 478	6,027	États-Unis	
Other countries			445 895	418	Autres pays	
Total	1 789 166	1,046	11 312 373	6,445	Total	
7903.10 Zinc dust	KGM		KGM		Poussières de zinc	7903.10
United States	440 672	1,077	2 186 545	5,043	États-Unis	
Total	440 672	1,077	2 186 545	5,043	Total	
7903.90 Zinc powders and flakes	KGM		KGM		Poudres et paillettes de zinc	7903.90
United States	88 546	183	578 183	1,154	États-Unis	
Other countries	20 387	36	146 826	240	Autres pays	
Total	108 933	219	725 009	1,395	Total	
7904.00 Zinc bars, rods, profiles and wire	KGM		KGM		Barres, profilés et fils, en zinc	7904.00
Other countries	2 424	16	14 684	93	Autres pays	
Total	2 424	16	14 684	93	Total	
7905.00 Zinc plates, sheets, strip and foil	KGM		KGM		Tôles, feuilles et bandes, en zinc	7905.00
Other countries	5 996	66	9 979	125	Autres pays	
Total	5 996	66	9 979	125	Total	
7906.00 Zinc pipes or tubes and fittings (for example, couplings, elbows and sleeves)	KGM		KGM		Tubes, tuyaux et acces de tuyauterie (raccords, coudes, manchons), en zinc	7906.00
United States	61 504	560	276 529	2,732	États-Unis	
Total	61 504	560	276 529	2,732	Total	
7907.00 Articles of zinc, nes	KGM		KGM		Ouvrages en zinc, nda	7907.00
United States	156 303	1,085	1 173 752	6,860	États-Unis	
Other countries			11 225	50	Autres pays	
Total	156 303	1,085	1 184 977	6,910	Total	
8001.10 Tin not alloyed unwrought	KGM		KGM		Étain non allié, sous forme brute	8001.10
United States	11 161	96	55 319	511	États-Unis	
Total	11 161	96	55 319	511	Total	
8001.20 Tin alloys unwrought	KGM		KGM		Alliages d'étain, sous forme brute	8001.20
United States	118 698	793	484 249	3,324	États-Unis	
Total	118 698	793	484 249	3,324	Total	
8002.00 Tin waste and scrap	KGM		KGM		Déchets et débris d'étain	8002.00
United States	3 074	12	420 647	255	États-Unis	
Total	3 074	12	420 647	255	Total	
8003.00 Tin bars, rods, profiles and wire	KGM		KGM		Barres, profilés et fils, en étain	8003.00
United States	68 326	471	265 498	1,865	États-Unis	
Total	68 326	471	265 498	1,865	Total	
8004.00 Tin plates, sheets and strip, of a thickness exceeding 0.2mm	KGM		KGM		Tôles, feuilles et bandes en étain, d'une épaisseur excédant 0.2 mm	8004.00
Other countries	9 500	9	33 588	51	Autres pays	
Total	9 500	9	33 588	51	Total	

Commodity/Country	May 1997 Mai 1997 Quantity Quantité	May 1997 Mai 1997 Value Valeur $'000	Cumulative Totals Totaux cumulatifs Quantity Quantité	Cumulative Totals Totaux cumulatifs Value Valeur $'000	Marchandise/Pays	
8007.00 Tin articles nes					Ouvrages en étain, nda	8007.00
United States		255		1,197	États-Unis	
Other countries		12		201	Autres pays	
Total		267		1,398	Total	
8101.10 Powders, tungsten (wolfram)	KGM		KGM		Poudres de tungstène (wolfram)	8101.10
Other countries	1 490	73	4 001	179	Autres pays	
Total	1 490	73	4 001	179	Total	
8101.91 Tungsten (wolfram) unwrought, including bars&rods simply sintered;waste or scrap	KGM		KGM		Tungstène sous forme brute, les barres simpl obt par frittage; déchets, débris	8101.91
Other countries	3 927	32	4 462	36	Autres pays	
Total	3 927	32	4 462	36	Total	
8101.92 Tungsten profiles,plate,sheet,strip and foil, inc bars&rods not simply sintered	KGM		KGM		Barres, a/q celles simplement obt par frittage, prof, tôles, bandes/feuilles	8101.92
Other countries			1 720	42	Autres pays	
Total			1 720	42	Total	
8102.10 Powders, molybdenum	KGM		KGM		Poudres de molybdène	8102.10
Other countries			1 531	27	Autres pays	
Total			1 531	27	Total	
8102.91 Molybdenum, unwrought, including bars or rods simply sintered; waste or scrap	KGM		KGM		Molybdène sous forme brute, les barres simpl obt par frittage; déchets, débris	8102.91
Other countries			18 391	111	Autres pays	
Total			18 391	111	Total	
8103.10 Tantalum unwrought including bars&rods simply sintered;waste and scrap;powders	KGM		KGM		Tantale sous forme brute, barres simpl obt par frittage; déchets, déb; poudres	8103.10
Other countries			3 098	30	Autres pays	
Total			3 098	30	Total	
8103.90 Tantalum and articles thereof nes	KGM		KGM		Ouvrages en tantale, nda	8103.90
Other countries	5	7	7	10	Autres pays	
Total	5	7	7	10	Total	
8104.11 Magnesium unwrought containing by weight at least 99.8% of magnesium	KGM		KGM		Magnésium sous forme brute, contenant au mons 99.8% en poids de magnésium	8104.11
United States	76 374	435	484 916	2,758	États-Unis	
United Kingdom	72 966	462	320 610	1,841	Royaume-Uni	
France	23 584	97	189 899	820	France	
Germany	219 311	859	1 057 614	4,470	Allemagne	
Norway	47 226	193	141 596	582	Norvège	
Switzerland	51 655	255	189 009	957	Suisse	
Japan	125 155	587	786 025	3,966	Japon	
Australia	39 777	164	100 223	440	Australie	
Brazil	39 378	207	236 791	1,266	Brésil	
Other countries	19 505	197	73 495	554	Autres pays	
Total	714 931	3,461	3 580 178	17,660	Total	
8104.19 Magnesium unwrought nes	KGM		KGM		Magnésium sous forme brute, nda	8104.19
United States	1 882 973	8,758	10 853 382	49,354	États-Unis	
Italy	38 166	252	169 010	1,138	Italie	
Netherlands	4 896	27	122 109	1,192	Pays-Bas	
South Africa	19 627	152	40 045	306	Afrique du Sud	
Singapore			13 749	305	Singapour	
Australia	19 410	128	220 021	1,525	Australie	
Other countries			114 376	649	Autres pays	
Total	1 965 072	9,319	11 532 692	54,473	Total	
8104.20 Magnesium waste and scrap	KGM		KGM		Déchets et débris; en magnésium	8104.20
United States	156 722	524	693 217	2,005	États-Unis	
Other countries			56 402	219	Autres pays	
Total	156 722	524	749 619	2,224	Total	
8104.30 Magnesium raspings, turnings or granules graded according to size and powders	KGM		KGM		Tournures et granules calibrés en magnésium et poudres en magnésium	8104.30
United States	404 391	1,878	1 818 043	8,334	États-Unis	
Ireland			96 500	701	Irlande	
Netherlands	22 000	153	37 500	257	Pays-Bas	
Poland			50 000	278	Pologne	
Korea, South			178 842	1,088	Corée du Sud	
Total	426 391	2,032	2 180 885	10,660	Total	
8104.90 Magnesium and articles thereof nes	KGM		KGM		Ouvrages en magnésium, nda	8104.90
United States	17 865	181	162 102	1,391	États-Unis	
Other countries			26 392	185	Autres pays	
Total	17 865	181	188 494	1,576	Total	
8105.10 Cobalt,unwrought,matte and other intermediate products,waste,scrap and powders	KGM		KGM		Mattes de cobalt, produits inter de mét cobalt; cobalt brute/déchets/déb/poudres	8105.10
United States	76 663	4,674	450 965	28,989	États-Unis	
United Kingdom	14 616	969	74 035	4,860	Royaume-Uni	

TABLE 3. DOMESTIC EXPORTS BY COMMODITY AND COUNTRY, H.S. BASED
TABLEAU 3. EXPORTATIONS NATIONALES PAR MARCHANDISE ET PAYS, BASE DU S.H.

Commodity/Country	May 1997 Mai 1997 Quantity Quantité	May 1997 Mai 1997 Value Valeur $'000	Cumulative Totals Totaux cumulatifs Quantity Quantité	Cumulative Totals Totaux cumulatifs Value Valeur $'000	Marchandise/Pays	
(Cont'd)					(Suite)	
8105.10 Cobalt,unwrought,matte and other intermediate products,waste,scrap and powders	KGM		KGM		Mattes de cobalt, produits inter de mét cobalt; cobalt brute/déchets/déb/poudres	8105.10
Austria	3 000	257	3 000	257	Autriche	
Belgium	17 000	1,046	85 400	5,271	Belgique	
Netherlands	51 000	4,840	223 528	21,809	Pays-Bas	
Norway	224 917	11,208	962 215	53,755	Norvège	
South Africa	10 000	588	10 000	588	Afrique du Sud	
Hong Kong			43 131	3,048	Hong Kong	
Malaysia			10 000	910	Malaisie	
Singapore	60 000	5,521	199 800	17,015	Singapour	
China, P. Rep.			49 000	4,503	Chine, Rép. pop.	
Japan	74 000	5,913	593 301	49,950	Japon	
Taiwan			12 050	1,112	Taiwan	
Other countries	5 000	363	9 990	781	Autres pays	
Total	536 196	35,384	2 726 415	192,854	Total	
8105.90 Cobalt and articles thereof, nes	KGM		KGM		Ouvrages en cobalt, nda	8105.90
United States	873	168	4 383	744	États-Unis	
Germany	451	67	3 536	550	Allemagne	
Other countries			18 419	116	Autres pays	
Total	1 324	235	26 338	1,411	Total	
8106.00 Bismuth and articles thereof, including waste and scrap	KGM		KGM		Bismuth et ouvrages en bismuth, y compris les déchets et débris	8106.00
United States	6 889	106	45 720	546	États-Unis	
Other countries			16 996	143	Autres pays	
Total	6 889	106	62 716	689	Total	
8107.10 Cadmium, unwrought; waste and scrap; powders	KGM		KGM		Cadmium sous forme brute; déchets et débris; poudres	8107.10
United States	26 308	73	184 451	589	États-Unis	
United Kingdom	42 423	72	414 150	891	Royaume-Uni	
Japan	19 787	36	219 051	377	Japon	
Other countries	200 122	361	279 850	576	Autres pays	
Total	288 640	544	1 097 502	2,434	Total	
8107.90 Cadmium and articles thereof, nes	KGM		KGM		Ouvrages en cadmium, nda	8107.90
Belgium	60 544	77	163 342	280	Belgique	
Other countries			20 032	40	Autres pays	
Total	60 544	77	183 374	320	Total	
8108.10 Titanium unwrought; waste and scrap; powders	KGM		KGM		Titane sous forme brute; déchets et débris; poudres	8108.10
United States	22 765	43	85 879	396	États-Unis	
Other countries	33 321	73	50 485	123	Autres pays	
Total	56 086	116	136 364	519	Total	
8108.90 Titanium and articles thereof, nes	KGM		KGM		Ouvrages en titane, nda	8108.90
United States	1 542	169	24 490	1,646	États-Unis	
Other countries			2 117	62	Autres pays	
Total	1 542	169	26 607	1,708	Total	
8109.10 Zirconium unwrought; waste and scrap; powders	KGM		KGM		Zirconium sous forme brute; déchets et débris; poudres	8109.10
Other countries	3 665	39	9 298	82	Autres pays	
Total	3 665	39	9 298	82	Total	
8109.90 Zirconium and articles thereof, nes	KGM		KGM		Ouvrages en zirconium, nda	8109.90
United States	716	132	6 458	1,159	États-Unis	
Total	716	132	6 458	1,159	Total	
8110.00 Antimony and articles thereof, including waste and scrap	KGM		KGM		Antimoine et ouvrages en antimoine, y compris les déchets et débris	8110.00
Other countries	4 412	44	15 970	156	Autres pays	
Total	4 412	44	15 970	156	Total	
8111.00 Manganese and articles thereof, including waste and scrap	KGM		KGM		Manganèse et ouvrages en manganèse, y compris les déchets et débris	8111.00
Other countries	5 000	6	54 588	60	Autres pays	
Total	5 000	6	54 588	60	Total	
8112.20 Chromium and articles thereof, including waste, scrap and powders	KGM		KGM		Chrome et ouvrages en chrome y compris déchets, débris; poudres	8112.20
Other countries	609	9	3 018	21	Autres pays	
Total	609	9	3 018	21	Total	
8112.30 Germanium and articles thereof, including waste, scrap and powders	KGM		KGM		Germanium et ouvrages en germanium y compris déchets, débris; poudres	8112.30
Other countries			42	85	Autres pays	
Total			42	85	Total	
8112.91 Gallium,hafnium,indium,niobium,rhenium or thallium, unwrought; waste; powders	KGM		KGM		Gallium,hafnium,indium,niobium,rhénium, et thallium, brute; déchets,déb,poudres	8112.91
United States	1 868	703	39 723	4,640	États-Unis	

Commodity/Country	May 1997 Mai 1997 Quantity Quantité	May 1997 Mai 1997 Value Valeur $'000	Cumulative Totals Totaux cumulatifs Quantity Quantité	Cumulative Totals Totaux cumulatifs Value Valeur $'000	Marchandise/Pays	
(Cont'd)					(Suite)	
8112.91 Gallium,hafnium,indium,niobium,rhenium or thallium, unwrought; waste; powders	KGM		KGM		Gallium,hafnium,indium,niobium,rhénium, et thallium, brute; déchets,déb;poudres	8112.91
United Kingdom	299	115	3 351	832	Royaume-Uni	
Japan			1 898	449	Japon	
Other countries			120	30	Autres pays	
Total	2 167	818	45 092	5,952	Total	
8112.99 Gallium,hafnium,indium,niobium,rhenium or thallium and articles thereof, nes	KGM		KGM		Ouvrages en gallium, hafnium, indium, niobium, rhénium et thallium, nda	8112.99
Other countries	110	4	138 066	367	Autres pays	
Total	110	4	138 066	367	Total	
8113.00 Cermets and articles thereof, including waste and scrap	KGM		KGM		Cermets et ouvrages en cermets, y compris les déchets et débris	8113.00
United States	51 373	336	308 572	2,006	États-Unis	
Total	51 373	336	308 572	2,006	Total	
8201.10 Spades and shovels					Bêches et pelles	8201.10
United States		62		652	États-Unis	
Other countries		2		38	Autres pays	
Total		65		690	Total	
8201.20 Forks					Fourches	8201.20
Other countries		4		19	Autres pays	
Total		4		19	Total	
8201.30 Mattocks, picks, hoes and rakes					Pioches, pics, houes et râteaux	8201.30
United States		198		3,548	États-Unis	
Other countries		52		63	Autres pays	
Total		250		3,611	Total	
8201.40 Aces, bill hooks and similar hewing tools					Haches, serpes et outils similaires à taillants	8201.40
Other countries		6		353	Autres pays	
Total		6		353	Total	
8201.60 Hedge shears, two-handed pruning shears and similar two-handed shears					Cisailles à haies, sécateurs et outils similaires, maniés à deux mains	8201.60
Other countries		1		1	Autres pays	
Total		1		1	Total	
8201.90 Scythes, sickles and other hand tools used in agriculture, horticulture etc					Faux, faucilles et autres outils agricoles, horticoles, etc à main	8201.90
United States		41		496	États-Unis	
United Kingdom				623	Royaume-Uni	
France				1,052	France	
Switzerland		116		610	Suisse	
Niger				616	Niger	
Other countries		11		536	Autres pays	
Total		168		3,935	Total	
8202.10 Hand saws					Scies à main	8202.10
Other countries		2		67	Autres pays	
Total		2		67	Total	
8202.20 Band saw blades					Lames de scies à ruban	8202.20
United States		47		263	États-Unis	
Other countries				49	Autres pays	
Total		47		312	Total	
8202.31 Circular saw blades with working part of steel, excluding parts					Lames de scies circulaires, avec partie travaillante en acier, excluant les pts	8202.31
United States		1,139		5,002	États-Unis	
Other countries				3	Autres pays	
Total		1,139		5,006	Total	
8202.39 Circular saw blades with working part of other materials, including parts					Lames de scies circulaires, avec partie travaillante en autres matières, incl pt	8202.39
United States		213		1,280	États-Unis	
Other countries		78		91	Autres pays	
Total		291		1,372	Total	
8202.40 Chain saw blades					Chaînes de scies, dites coupante	8202.40
United States		1,199		3,792	États-Unis	
United Kingdom		141		1,040	Royaume-Uni	
Belgium		1,285		12,897	Belgique	
Germany		626		2,405	Allemagne	
Italy		297		1,163	Italie	
Norway		67		278	Norvège	
Sweden		653		3,445	Suède	
Singapore		288		2,179	Singapour	
Japan		347		1,360	Japon	
Korea, South		132		594	Corée du Sud	
Taiwan		71		303	Taiwan	

TABLE 3. DOMESTIC EXPORTS BY COMMODITY AND COUNTRY, H.S. BASED
TABLEAU 3. EXPORTATIONS NATIONALES PAR MARCHANDISE ET PAYS, BASE DU S.H.

Commodity/Country	May 1997 Mai 1997 Quantity Quantité	May 1997 Mai 1997 Value Valeur $'000	Cumulative Totals Totaux cumulatifs Quantity Quantité	Cumulative Totals Totaux cumulatifs Value Valeur $'000	Marchandise/Pays
(Cont'd)					(Suite)
8202.40 Chain saw blades					Chaînes de scies, dites coupante 8202.40
Australia		90		387	Australie
Argentina		111		337	Argentine
Mexico		6		397	Mexique
Other countries		496		1,639	Autres pays
Total		5,818		32,223	Total
8202.91 Straight saw blades, for working metal					Lames de scies droites, pour le travail des métaux 8202.91
Other countries				17	Autres pays
Total				17	Total
8202.99 Stone cutting saw blades, friction discs for cutting metals and other saw blades					Lames pr le sciage des pierres, disques de frictions pr trav des méta, à lames 8202.99
United States		316		1,390	États-Unis
Other countries		17		319	Autres pays
Total		333		1,710	Total
8203.10 Files, rasps and similar tools	NMB		NMB		Limes, râpes et outils similaires 8203.10
Other countries	120	1	1 920	5	Autres pays
Total	120	1	1 920	5	Total
8203.20 Pliers (including cutting pliers), pincers, tweezers and similar tools					Pinces (même coupantes), tenailles, brucelles et outils similaires 8203.20
Other countries		76		233	Autres pays
Total		76		233	Total
8203.30 Metal cutting shears, tinmen's snips and other metal or wire cutting shears					Cisailles à métaux, de ferblantiers et autres cisailles pour fils et métaux 8203.30
Other countries		11		35	Autres pays
Total		11		35	Total
8203.40 Pipe-cutters, bolt croppers, perforating punches and similar tools					Coupe-tubes, coupe-boulons, emporte-pièce et outils similaires 8203.40
United States		108		483	États-Unis
Other countries				20	Autres pays
Total		108		504	Total
8204.11 Wrenches, hand-operated, with non-adjustable jaws					Clés de serrage à main, à ouverture fixe 8204.11
United States		159		1,308	États-Unis
Other countries				22	Autres pays
Total		159		1,330	Total
8204.12 Wrenches, hand-operated, with adjustable jaws					Clés de serrage à main, à ouverture variable 8204.12
Other countries		6		28	Autres pays
Total		6		28	Total
8204.20 Wrench sockets including ratchet handles extensions and spinners					Douilles de serrage interchangeables, même avec manches, et extensions 8204.20
United States		88		538	États-Unis
Other countries				62	Autres pays
Total		88		601	Total
8205.10 Drilling, threading or tapping tools					Outils de perçage, de filetage ou de taraudage 8205.10
United States		1		263	États-Unis
Other countries				92	Autres pays
Total		1		355	Total
8205.20 Hammers and sledge hammers					Marteaux et masses 8205.20
Other countries				36	Autres pays
Total				36	Total
8205.30 Planes, chisels, gouges and similar cutting tools for working wood					Rabots, ciseaux, gouges et outils tranchants sim pour le travail du bois 8205.30
Other countries		9		30	Autres pays
Total		9		30	Total
8205.40 Screwdrivers					Tournevis 8205.40
United States		262		707	États-Unis
Other countries				26	Autres pays
Total		262		734	Total
8205.51 Curling irons, cork screws, nut-crackers and other household tools					Fers à friser, tire-bouchons,casse-noix, et autres articles d'économie domes 8205.51
United States		2,019		2,895	États-Unis
Other countries		22		235	Autres pays
Total		2,042		3,131	Total
8205.59 Tools for masons, watchmakers, miners and hand tools nes					Outils de maçons, d'horlogers, pour les mines et autres outils à main, nda 8205.59
United States		836		3,930	États-Unis

Commodity/Country	May 1997 Mai 1997 Quantity Quantité	May 1997 Mai 1997 Value Valeur $'000	Cumulative Totals Totaux cumulatifs Quantity Quantité	Cumulative Totals Totaux cumulatifs Value Valeur $'000	Marchandise/Pays
(Cont'd)					(Suite)
8205.59 Tools for masons, watchmakers, miners and hand tools nes					Outils de maçons, d'horlogers, pour les mines et autres outils à main, nda 8205.59
Other countries		86		1,132	Autres pays
Total		923		5,062	Total
8205.60 Blow torches					Lampes à souder 8205.60
Other countries		21		49	Autres pays
Total		21		49	Total
8205.70 Vices, clamps and the like					Étaux, serre-joints et similaires 8205.70
United States		402		1,082	États-Unis
United Kingdom		53		332	Royaume-Uni
Other countries		179		437	Autres pays
Total		635		1,852	Total
8205.80 Anvils, portable forges and hand or pedal-operated grinding wheels					Enclumes; forges portatives; meules avec bâtis, à main ou à pédale 8205.80
Other countries		5		74	Autres pays
Total		5		74	Total
8205.90 Sets of articles of two or more of the foregoing subheadings					Assortiments d'articles d'au moins deux des sous-positions ci-dessus 8205.90
Other countries		15		21	Autres pays
Total		15		21	Total
8206.00 Tools of two or more of the heading Nos 82.02 to 82.05, in sets for retail sale					Outils d'au moins deux des Nos 82.02 à 82.05 cond en assortiments, vente au dét 8206.00
Other countries				23	Autres pays
Total				23	Total
8207.13 Rock drilling or earth boring tools with working part of cermets					Outils de forage/sondage avec partie travaillante en cermets 8207.13
Zimbabwe		97		348	Zimbabwe
Singapore				257	Singapour
Australia		70		291	Australie
Chile		88		363	Chili
Other countries		166		917	Autres pays
Total		423		2,179	Total
8207.19 Rock drilling or earth boring tools with working part o/t cermets,including					Outils de forage/sondage a partie travaillante en a/q cermets, y compris l 8207.19
United States		1,137		3,655	États-Unis
South Africa		125		412	Afrique du Sud
Niger				256	Niger
Philippines		30		267	Philippines
Australia		290		806	Australie
Other countries		506		2,494	Autres pays
Total		2,092		7,891	Total
8207.20 Dies for drawing or extruding metal					Filières pour l'étirage ou le filage (extrusion) des métaux 8207.20
United States		2,068		21,601	États-Unis
Other countries		77		362	Autres pays
Total		2,145		21,963	Total
8207.30 Tools for pressing, stamping or punching					Outils à emboutir, à estamper ou à poinçonner 8207.30
United States		17,821		59,809	États-Unis
Japan		11		451	Japon
Other countries		39		286	Autres pays
Total		17,872		60,547	Total
8207.40 Tools for taping or threading					Outils à tarauder ou à fileter 8207.40
United States		470		1,801	États-Unis
Other countries		33		33	Autres pays
Total		503		1,834	Total
8207.50 Tools for drilling, other than for rock drilling					Outils à percer, autres que pour les outils de forage ou de sondage 8207.50
United States		536		3,331	États-Unis
Other countries		71		470	Autres pays
Total		608		3,801	Total
8207.60 Tools for boring or broaching					Outils à aléser ou à brocher 8207.60
United States		355		2,326	États-Unis
Other countries				3	Autres pays
Total		355		2,330	Total
8207.70 Tools for milling					Outils à fraiser 8207.70
United States		941		3,852	États-Unis
Other countries				92	Autres pays
Total		941		3,944	Total

TABLE 3. DOMESTIC EXPORTS BY COMMODITY AND COUNTRY, H.S. BASED
TABLEAU 3. EXPORTATIONS NATIONALES PAR MARCHANDISE ET PAYS, BASE DU S.H.

Commodity/Country	May 1997 Mai 1997 Quantity Quantité	May 1997 Mai 1997 Value Valeur $'000	Cumulative Totals Totaux cumulatifs Quantity Quantité	Cumulative Totals Totaux cumulatifs Value Valeur $'000	Marchandise/Pays
8207.80 Tools for turning					Outils à tourner 8207.80
Other countries		9		48	Autres pays
Total		9		48	Total
8207.90 Screwdriver bits, lapping tools and other interchangeable tools					Lames de tournevis, outils à raboter ou à rect et autres outils interchangeables 8207.90
United States		993		5,003	États-Unis
Other countries		121		569	Autres pays
Total		1,115		5,572	Total
8208.10 Knives and blades for machines or mechanical appliances for metal working					Couteaux et lames tranchantes, pr mach ou app mécaniques pr le travail des méta 8208.10
United States		89		594	États-Unis
Other countries				25	Autres pays
Total		89		620	Total
8208.20 Knives and blades for machines or mechanical appliances for wood working					Couteaux et lames tranchantes, pr mach ou app mécaniques pr le travail du bois 8208.20
United States		211		1,102	États-Unis
Other countries		6		28	Autres pays
Total		217		1,130	Total
8208.30 Knives and blades for kitchen appliances or food industry machines					Couteaux et lames tranchantes, pr app de cuisine ou pour l'ind alimentaire 8208.30
Other countries		54		236	Autres pays
Total		54		236	Total
8208.40 Knives and blades for agricultural, horticultural or forestry machines					Couteaux et lames tranchantes, pr mach agricoles, horticoles ou forestières 8208.40
United States		502		3,720	États-Unis
Total		502		3,720	Total
8208.90 Knives and blades for leather, paper, tobacco machines and other industries					Couteaux et lames tranchantes, pr cuir, papier, mach à tabac et au industries 8208.90
United States		619		2,941	États-Unis
Other countries		17		97	Autres pays
Total		637		3,038	Total
8209.00 Plates, tips and the like for tools of sintered metal carbides or cermets					Plaquettes, pointes et objets sim pr outils constit de carb métall/cermets 8209.00
United States		1,108		5,800	États-Unis
Other countries		19		54	Autres pays
Total		1,127		5,854	Total
8210.00 Hand-operated mechanical appliances, weighing 10 kg or less, for food prep					Appareils méc actionnés à la main, d'un poids de ≤ 10 kg pr préparer les ali 8210.00
Other countries		4		60	Autres pays
Total		4		60	Total
8211.91 Table knives having fixed blades					Couteaux de table à lame fixe 8211.91
Other countries		2		58	Autres pays
Total		2		58	Total
8211.92 Butcher's knives, hunting knives and other knives having fixed blades					Couteaux de bouchers, couteaux de chasse et autres couteaux à lame fixe 8211.92
United States		63		406	États-Unis
Other countries				10	Autres pays
Total		63		416	Total
8211.93 Pocket and pen knives and other knives with folding blades					Couteaux et canifs de poche et autres couteaux à lames fermantes 8211.93
Other countries		52		135	Autres pays
Total		52		135	Total
8211.95 Handles of base metals					Manches en métaux communs 8211.95
Other countries				13	Autres pays
Total				13	Total
8212.10 Razors including safety razors and open blade type	NMB		NMB		Rasoirs y compris les rasoirs de sûreté et rasoirs du type ordinaire à manche 8212.10
Other countries			2 968	52	Autres pays
Total			2 968	52	Total
8212.20 Safety razor blades, including razor blade blanks in strips	GRO		GRO		Lames de rasoirs de sûreté, y compris les ébauches en bandes 8212.20
Other countries	6 861	57	7 449	86	Autres pays
Total	6 861	57	7 449	86	Total
8212.90 Parts of non-electric razors					Parties pour rasoirs non électriques 8212.90
United States		419		1,358	États-Unis
Other countries				24	Autres pays
Total		419		1,383	Total

Commodity/Country	May 1997 Mai 1997 Quantity Quantité	May 1997 Mai 1997 Value Valeur $'000	Cumulative Totals Totaux cumulatifs Quantity Quantité	Cumulative Totals Totaux cumulatifs Value Valeur $'000	Marchandise/Pays
8213.00 Scissors, tailors' shears and similar shears; and blades therefor					Ciseaux, cisailles de tailleur et cisailles similaires et leurs lames 8213.00
Other countries		2		4	Autres pays
Total		2		4	Total
8214.10 Paper knives, letter openers, erasing knives, pencil sharpeners and blades					Coupe-papier, ouvre-lettres, grattoirs, taille-crayons et leurs lames 8214.10
Other countries		9		35	Autres pays
Total		9		35	Total
8214.20 Manicure or pedicure sets and instruments (including nail files)					Outils et assortiments d'outils de manucures ou pédicures (co limes à ongles) 8214.20
United States		6		370	États-Unis
Total		6		370	Total
8214.90 Kitchen chopper, cleavers and mincing knives and other articles of cutlery					Couperets, hachoirs de boucher ou de cuisines et autres art de coutelleries 8214.90
Other countries		1		8	Autres pays
Total		1		8	Total
8215.20 Tableware sets not containing articles plated with precious metal					Couverts de table ne contenant aucun objet argenté, doré ou platiné 8215.20
France		197		628	France
Total		197		628	Total
8215.91 Tableware articles not in sets plated with precious metal					Articles pour le service de la table, argenté, doré ou platiné 8215.91
United States		128		580	États-Unis
Total		128		580	Total
8215.99 Tableware articles not in sets and not plated with precious metal					Articles pour le service de la table ne contenant aucun métal précieux 8215.99
United States		817		4,096	États-Unis
Other countries		12		40	Autres pays
Total		829		4,136	Total
8301.10 Padlocks of base metal					Cadenas en métaux communs 8301.10
Other countries				26	Autres pays
Total				26	Total
8301.20 Locks of a kind used for motor vehicles of base metal					Serrures des types utilisés pour véhicules automobiles en métaux communs 8301.20
United States		1,059		3,872	États-Unis
Total		1,059		3,872	Total
8301.30 Locks of a kind used for furniture of base metal					Serrures des types utilisés pour meubles en métaux communs 8301.30
United States		444		1,633	États-Unis
Other countries				23	Autres pays
Total		444		1,656	Total
8301.40 Locks of base metal, nes					Serrures ou verrous nda, en métaux communs 8301.40
United States		2,556		12,929	États-Unis
United Kingdom		66		440	Royaume-Uni
Australia		56		254	Australie
Other countries		257		1,341	Autres pays
Total		2,936		14,966	Total
8301.50 Clasps and frames with clasps, incorporating locks, of base metal					Fermoires et montures-fermoirs comportant une serrure, en métaux communs 8301.50
Other countries		4		6	Autres pays
Total		4		6	Total
8301.60 Lock parts, including parts of clasps or frames with clasps, of base metal, nes					Parties de serrures y compris pts de fermoires & leurs montures nda mét com 8301.60
United States		2,297		11,890	États-Unis
Other countries		50		262	Autres pays
Total		2,347		12,152	Total
8301.70 Keys, including blanks for keys presented separately, of base metal					Clés présentées isolément y compris les ébauches de clés, en métaux communs 8301.70
Other countries		67		275	Autres pays
Total		67		275	Total
8302.10 Hinges of base metal					Charnières de tous genres (y compris les paumelles et pentures) 8302.10
United States		13,366		64,510	États-Unis
Other countries		74		461	Autres pays
Total		13,440		64,972	Total
8302.20 Castors of base metal					Roulettes en métaux communs 8302.20
United States		1,911		8,734	États-Unis
Other countries		51		362	Autres pays
Total		1,962		9,097	Total

TABLE 3. DOMESTIC EXPORTS BY COMMODITY AND COUNTRY, H.S. BASED
TABLEAU 3. EXPORTATIONS NATIONALES PAR MARCHANDISE ET PAYS, BASE DU S.H.

Commodity/Country	May 1997 Mai 1997 Quantity Quantité	May 1997 Mai 1997 Value Valeur $'000	Cumulative Totals Totaux cumulatifs Quantity Quantité	Cumulative Totals Totaux cumulatifs Value Valeur $'000	Marchandise/Pays	
8302.30 Mountings, fittings and similar articles of base metal for motor vehicles, nes					Garnitures, ferrures et art similaires en mét com, nda pr véhicules automobiles	8302.30
United States		38,585		178,245	États-Unis	
Mexico		231		1,108	Mexique	
Other countries		216		644	Autres pays	
Total		39,033		179,998	Total	
8302.41 Mountings, fittings and similar articles of base metal for buildings, nes					Garnitures, ferrures et art similaires en métaux communs, nda pour bâtiments	8302.41
United States		5,257		26,550	États-Unis	
United Kingdom		285		2,168	Royaume-Uni	
Finland		92		852	Finlande	
France		321		1,775	France	
Netherlands		237		2,067	Pays-Bas	
Norway				903	Norvège	
Sweden		49		539	Suède	
Czech Republic		91		455	Tchèque, Rép	
Hungary				362	Hongrie	
Poland		235		1,115	Pologne	
Russia		50		289	Russie	
Bermuda		38		319	Bermudes	
Other countries		294		2,706	Autres pays	
Total		6,955		40,106	Total	
8302.42 Mountings, fittings and similar articles of base metal for furniture, nes					Garnitures, ferrures et art similaires en métaux communs, nda, pour meubles	8302.42
United States		11,968		57,502	États-Unis	
Other countries		133		966	Autres pays	
Total		12,102		58,468	Total	
8302.49 Mountings, fittings and similar articles of base metal, nes					Garnitures, ferrures et art similaires en métaux communs, nda	8302.49
United States		2,372		9,899	États-Unis	
Japan		2		313	Japon	
Other countries		160		1,135	Autres pays	
Total		2,536		11,348	Total	
8302.50 Hat-racks, hat-pegs, brackets and similar fixtures, of base metal, nes					Patères, porte-chapeaux, supports et art similaires nda, en métaux communs	8302.50
United States		1,411		6,870	États-Unis	
Other countries		15		60	Autres pays	
Total		1,427		6,930	Total	
8302.60 Door closures, automatic, of base metal					Ferme-portes automatiques, en métaux communs	8302.60
Other countries		13		124	Autres pays	
Total		13		124	Total	
8303.00 Safes, safe deposit lockers, cash, deep or strong boxes & the like of base metal					Coffre-forts, coffres et cassettes de sureté et art similaires en mét com	8303.00
United States		427		2,380	États-Unis	
Hong Kong				441	Hong Kong	
Macau				511	Macao	
Other countries		24		177	Autres pays	
Total		452		3,511	Total	
8304.00 Office/desk equipment, base metal eg filing cab, trays,etc, o/t furn hd 94.03					Meubles et équip de bureau en mét com y co portes-copies/fichier a/q No 94.03	8304.00
United States		44		1,514	États-Unis	
Other countries				132	Autres pays	
Total		44		1,646	Total	
8305.10 Fitting for loose-leaf binders or files of base metal					Mécanismes pour reliure de feuillets mobiles ou pr classeurs en mét communs	8305.10
Other countries				8	Autres pays	
Total				8	Total	
8305.20 Staples in strips, base metal, nes (eg for offices, upholstery or packaging)					Agrafes présentées en barettes, en mét com, nda, y compris pr offices/tapissier	8305.20
United States		188		1,356	États-Unis	
Other countries				15	Autres pays	
Total		188		1,372	Total	
8305.90 Letter corners, letter or paper clips and similar office art of base metals					Coins de lettres, les trombones, et art similaires de bureau, en métaux communs	8305.90
Other countries		4		65	Autres pays	
Total		4		65	Total	
8306.10 Bells, gongs and the like, of base metal					Cloches, sonnettes, gongs et articles similaires, en métaux communs	8306.10
Other countries		23		37	Autres pays	
Total		23		37	Total	

Commodity/Country	May 1997 Mai 1997 Quantity Quantité	May 1997 Mai 1997 Value Valeur $'000	Cumulative Totals Totaux cumulatifs Quantity Quantité	Cumulative Totals Totaux cumulatifs Value Valeur $'000	Marchandise/Pays
8306.21 Statuettes and other ornaments plated with precious metal					Statuettes et autres objets d'ornement, argentés, dorés ou platinés 8306.21
Other countries				5	Autres pays
Total				5	Total
8306.29 Statuettes and other ornaments, nes					Statuettes et autres objets d'ornement, nda 8306.29
United States		129		522	États-Unis
Other countries				13	Autres pays
Total		129		535	Total
8306.30 Photograph, picture, or similar frames and mirrors of base metal	NMB		NMB		Cadres pour photographies, gravures ou art sim, miroirs, en métaux communs 8306.30
United States	168 466	342	700 703	1,427	États-Unis
Other countries	2 326	30	22 329	265	Autres pays
Total	170 792	372	723 032	1,692	Total
8307.10 Tubing, flexible, with or without fittings of iron or steel					Tuyaux flexibles en fer ou en acier même avec leurs accessoires 8307.10
United States		562		2,439	États-Unis
Total		562		2,439	Total
8307.90 Tubing, flexible, with or without fittings, of base metal, nes					Tuyaux flexibles en autres métaux communs nda avec leurs accessoires 8307.90
United States		59		702	États-Unis
Total		59		702	Total
8308.10 Hooks, eyes and eyelets of base metal for clothing, footwear, travel goods,etc					Agrafes, crochets et oeillets en métaux communs pr vêtements, chaussures, etc 8308.10
Other countries		33		217	Autres pays
Total		33		217	Total
8308.20 Rivets, tubular or bifurcated, of base metal for clothing/footwear, awnings etc					Rivets tubulaires ou à tige fendue en mét com pr vêtements, chaussures, etc 8308.20
United States		50		289	États-Unis
Other countries				2	Autres pays
Total		50		292	Total
8308.90 Beads, spangles and other made up art nes, for clothing/footwear, awnings etc					Perles et les paillettes métalliques et autres art fab, nda pr vêtements/chaus 8308.90
United States		473		2,785	États-Unis
Other countries				36	Autres pays
Total		473		2,822	Total
8309.10 Corks, crown, of base metal					Bouchons-couronnes en métaux communs 8309.10
United States		1,254		3,246	États-Unis
Total		1,254		3,246	Total
8309.90 Stoppers, caps, lids, seals and other packing accessories of base metal, nes					Bouchons métalliques de tout genre et autres acces nda, pr emballage, mét com 8309.90
United States		1,523		10,423	États-Unis
Other countries		341		831	Autres pays
Total		1,865		11,254	Total
8310.00 Letters, numbers, sign plates & sim art of base metal, excl those of hd No 94.05					Lettres, chiffres, plaques-enseignes et art sim en mét communs, exc du No 94.05 8310.00
United States		430		2,771	États-Unis
Other countries		58		405	Autres pays
Total		488		3,177	Total
8311.10 Electrodes, coated, of base metal, for electric arc welding	KGM		KGM		Électrodes enrobées, en métaux communs, pour le soudage à l'arc 8311.10
United States	104 614	660	327 817	2,035	États-Unis
Japan	8 393	212	40 816	919	Japon
Other countries	20 263	41	60 295	203	Autres pays
Total	133 270	913	428 928	3,158	Total
8311.20 Wire, cored, of base metal, for electric arc welding	KGM		KGM		Fils fourrés, en métaux communs, pour le soudage à l'arc 8311.20
United States	39 125	374	99 431	1,033	États-Unis
Other countries			54 480	221	Autres pays
Total	39 125	374	153 911	1,254	Total
8311.30 Coated rods and cored wire of base metal for soldering, brazing/welding by flame	KGM		KGM		Baguettes enrobées & fils fourrés pr le brasage ou le soud à la flamme, mét com 8311.30
United States	6 084	62	112 779	642	États-Unis
Other countries			57 303	250	Autres pays
Total	6 084	62	170 082	892	Total
8311.90 Electrodes & sim prod of base metal/metal carbd, nes, for welding, brazing, etc					Électrodes et articles sim en mét com ou carbure métall nda, pr soud/brasage 8311.90
Other countries		73		233	Autres pays
Total		73		233	Total

TABLE 3. DOMESTIC EXPORTS BY COMMODITY AND COUNTRY, H.S. BASED
TABLEAU 3. EXPORTATIONS NATIONALES PAR MARCHANDISE ET PAYS, BASE DU S.H.

Commodity/Country	May 1997 Mai 1997 Quantity Quantité	May 1997 Mai 1997 Value Valeur $'000	Cumulative Totals Totaux cumulatifs Quantity Quantité	Cumulative Totals Totaux cumulatifs Value Valeur $'000	Marchandise/Pays	
8401.10 Nuclear reactors					Réacteurs nucléaires	8401.10
Other countries		20		20	Autres pays	
Total		20		20	Total	
8401.20 Machinery and apparatus for isotopic separation and parts thereof					Machines & appareils pour la séparation isotopique, et leurs parties	8401.20
Other countries				71	Autres pays	
Total				71	Total	
8401.40 Parts of nuclear reactors					Parties de réacteurs nucléaires	8401.40
Korea, South		143		14,637	Corée du Sud	
Other countries				170	Autres pays	
Total		143		14,807	Total	
8402.11 Watertube boilers with a steam production exceeding 45T per hour	TNE		TNE		Chaudières aquatubulaires d'une production horaire de vapeur excédant 45 ton	8402.11
United Kingdom			39	590	Royaume-Uni	
Other countries			16	203	Autres pays	
Total			55	793	Total	
8402.12 Watertube boilers with a steam production not exceeding 45T per hour	TNE		TNE		Chaudières aquatabulaires d'une production horaire de vapeur n'exc pas 45 ton	8402.12
United States	40	365	171	1,559	États-Unis	
Other countries			1	22	Autres pays	
Total	40	365	172	1,582	Total	
8402.19 Vapour generating boilers nes, including hybrid boilers	TNE		TNE		Chaudières à vapeur nda, y compris les chaudières mixtes	8402.19
United States	190	1,042	473	3,506	États-Unis	
Other countries			39	469	Autres pays	
Total	190	1,042	512	3,976	Total	
8402.20 Super-heated water boilers	TNE		TNE		Chaudières dites "à eau surchauffée"	8402.20
Other countries	2	17	46	197	Autres pays	
Total	2	17	46	197	Total	
8402.90 Parts of steam or vapour generating boilers nes					Parties de chaudières à l'eau chaude ou à la vapeur, nda	8402.90
United States		540		6,063	États-Unis	
Russia				253	Russie	
Israel		404		2,269	Israël	
Egypt		246		1,584	Égypte	
China, P. Rep.				486	Chine, Rép. pop.	
Indonesia		108		377	Indonésie	
Australia		347		347	Australie	
Other countries		255		480	Autres pays	
Total		1,903		11,863	Total	
8403.10 Central heating boilers nes	NMB		NMB		Chaudières pour le chauffage central,nda	8403.10
United States	157	645	589	3,347	États-Unis	
Other countries	4	190	24	306	Autres pays	
Total	161	835	613	3,654	Total	
8403.90 Parts of central heating boiler nes					Parties de chaudières pour le chauffage central, nda	8403.90
United States		306		1,173	États-Unis	
Other countries		58		431	Autres pays	
Total		365		1,605	Total	
8404.10 Auxiliary plant for use with steam or vapour generating boilers nes					Appareils auxiliaires pour chaudières à l'eau chaude ou à la vapeur, nda	8404.10
United States				358	États-Unis	
India		1,011		1,011	Inde	
Total		1,011		1,370	Total	
8404.20 Condensers for steam or vapour power units					Condenseurs pour machines à vapeur	8404.20
United States				2,480	États-Unis	
Other countries		72		72	Autres pays	
Total		72		2,553	Total	
8404.90 Parts for auxiliary plant & condenser for steam or vapour generating unit nes					Parties d'appareils aux pour chaudières à l'eau chaude ou à la vapeur, nda	8404.90
United States		75		2,751	États-Unis	
Other countries		5		131	Autres pays	
Total		80		2,882	Total	
8405.10 Producer gas or water gas generators acetylene gas gen & sim gas gen					Générateurs de gaz à l'air ou à l'eau, gén d'acétylène & gén sim a/s épurateurs	8405.10
Other countries				135	Autres pays	
Total				135	Total	

Commodity/Country	May 1997 Mai 1997 Quantity Quantité	May 1997 Mai 1997 Value Valeur $'000	Cumulative Totals Totaux cumulatifs Quantity Quantité	Cumulative Totals Totaux cumulatifs Value Valeur $'000	Marchandise/Pays
8405.90 Parts of prod gas or wat gas generators acetylene gas gen & sim water gas gen					Parties de gén de gaz à l'air ou à l'eau de gén d'acétyl & gén sim a/s épurateurs 8405.90
United Arab Emir.				401	Émir. arabes unis
Honduras				532	Honduras
Other countries		81		291	Autres pays
Total		81		1,225	Total
8406.10 Steam and vapour turbines for marine propulsion	NMB		NMB		Turbines à vapeur pour la propulsion de bateaux 8406.10
Other countries			318	164	Autres pays
Total			318	164	Total
8406.81 Steam and vapour turbines of an output e eeding 40 MW, nes					Turbines à vapeur , d'une puissance excédant 40 MW, nda 8406.81
Other countries		4		184	Autres pays
Total		4		184	Total
8406.82 Steam and vapour turbines of a output not exceeding 40 MW, nes					Turbines à vapeur d'une puissance n'excédant pa 8406.82
United States		1,518		9,928	États-Unis
Sweden				500	Suède
Other countries				75	Autres pays
Total		1,518		10,503	Total
8406.90 Parts of steam and vapour turbines					Parties de turbines à vapeur 8406.90
United States		1,520		11,355	États-Unis
Other countries		57		845	Autres pays
Total		1,578		12,201	Total
8407.10 Aircraft engines, spark-ignition reciprocating or rotary type	NMB		NMB		Moteurs pr l'aviation à piston alt ou rotatif, à allumage par étincelles 8407.10
United States	26	174	168	846	États-Unis
Other countries	2	251	2	251	Autres pays
Total	28	425	170	1,097	Total
8407.21 Outboard motors, spark-ignition reciprocating or rotary type	NMB		NMB		Moteurs du type hors-bord à piston alt ou rotatif, à allumage par étincelles 8407.21
Other countries	26	37	38	78	Autres pays
Total	26	37	38	78	Total
8407.29 Marine engines nes of the spark-ignition reciprocating or rotary type	NMB		NMB		Moteurs marin, nda à piston alternatif ou rotatif, à allumage par étincelles 8407.29
Other countries	15	30	110	251	Autres pays
Total	15	30	110	251	Total
8407.32 Engines, spark-ignition reciprocating, displacing >50 cc but not more 250 cc	NMB		NMB		Moteurs à piston alternatif, propulsion des véh, cylindrée > 50 cm^3 ≤ 250 cm^3 8407.32
Other countries	1	10	1	10	Autres pays
Total	1	10	1	10	Total
8407.33 Engines, spark-ignition reciprocating displacing > 250 cc to 1000 cc	NMB		NMB		Moteurs à piston alternatif, propulsion des véh, cylindrée > 250 cm^3 ≤ 1.000 cm^3 8407.33
Other countries	9	41	9	41	Autres pays
Total	9	41	9	41	Total
8407.34 Engines, spark-ignition reciprocating displacing more than 1000 cc	NMB		NMB		Moteurs à piston alternatif, propulsion des véhicules, cylindrée > 1.000 cm^3 8407.34
United States	101 953	281,282	451 490	1,247,190	États-Unis
Other countries			85	165	Autres pays
Total	101 953	281,282	451 575	1,247,355	Total
8407.90 Engines, spark-ignition type nes	NMB		NMB		Moteurs à piston alternatif pour propulsion des véhicules moteurs, nda 8407.90
Other countries	142	95	412	304	Autres pays
Total	142	95	412	304	Total
8408.10 Marine propulsion engines, diesel	NMB		NMB		Moteurs diesel pour la propulsion de bateaux 8408.10
United States	5	131	20	486	États-Unis
Hong Kong	2	421	2	421	Hong Kong
Other countries			15	68	Autres pays
Total	7	553	37	976	Total
8408.20 Engines, diesel, for the vehicles of Chapter 87	NMB		NMB		Moteurs diesel pour la propulsion de véhicules du chapitre 87 8408.20
United States	29	118	237	925	États-Unis
Other countries	19	86	91	405	Autres pays
Total	48	204	328	1,331	Total
8408.90 Engines, diesel nes	NMB		NMB		Moteurs diesel, nda 8408.90
United States	32	380	504	1,448	États-Unis
Other countries	2 694	263	2 753	685	Autres pays
Total	2 726	644	3 257	2,133	Total

TABLE 3. DOMESTIC EXPORTS BY COMMODITY AND COUNTRY, H.S. BASED
TABLEAU 3. EXPORTATIONS NATIONALES PAR MARCHANDISE ET PAYS, BASE DU S.H.

Commodity/Country	May 1997 Mai 1997 Quantity Quantité	May 1997 Mai 1997 Value Valeur $'000	Cumulative Totals Totaux cumulatifs Quantity Quantité	Cumulative Totals Totaux cumulatifs Value Valeur $'000	Marchandise/Pays
8409.10 Parts for spark-ignition type aircraft engines					Parties de moteurs à piston alternatif du type pour l'aviation 8409.10
United States		734		2,556	États-Unis
Other countries				76	Autres pays
Total		734		2,633	Total
8409.91 Parts for spark-ignition type engines nes					Parties de moteurs à piston à allumage par étincelles, nda 8409.91
United States		60,120		294,428	États-Unis
United Kingdom		48		612	Royaume-Uni
France		48		389	France
Mexico		619		3,273	Mexique
Other countries		87		1,293	Autres pays
Total		60,924		299,996	Total
8409.99 Parts for diesel and semi-diesel engines					Parties de moteurs diesel ou semi-diesel 8409.99
United States		11,826		59,588	États-Unis
United Kingdom				808	Royaume-Uni
Greece		116		1,382	Grèce
Spain				398	Espagne
Other countries		472		2,566	Autres pays
Total		12,415		64,743	Total
8410.90 Parts of hydraulic turbines & water wheels including regulators					Parties de turbines & roues hydrauliques y compris les régulateurs 8410.90
United States		98		3,107	États-Unis
Pakistan				1,160	Pakistan
China, P. Rep.		194		592	Chine, Rép. pop.
Indonesia		297		297	Indonésie
Other countries		67		496	Autres pays
Total		657		5,654	Total
8411.11 Turbo-jets of a thrust not exceeding 25 KN	NMB		NMB		Turboréacteurs d'une poussée n'excédant pas 25 KN 8411.11
United States	35	23,164	175	118,429	États-Unis
France	2	1,979	2	1,979	France
Russia	1	496	1	496	Russie
Total	38	25,641	178	120,906	Total
8411.12 Turbo-jets of a thrust exceeding 25 KN	NMB		NMB		Turboréacteurs d'une poussée excédant 25 KN 8411.12
United States			2	13,850	États-Unis
Total			2	13,850	Total
8411.21 Turbo-propellers of a power not exceeding 1100 KW	NMB		NMB		Turbopropulseurs d'une puissance n'excédant pas 1100 KW 8411.21
United States	49	18,774	255	92,065	États-Unis
France	1	564	2	1,135	France
Germany	4	797	10	1,975	Allemagne
Italy	5	2,510	20	7,109	Italie
Norway			2	811	Norvège
Switzerland	6	3,629	22	13,083	Suisse
Poland	1	311	11	5,264	Pologne
Israel			1	376	Israël
China, P. Rep.			6	1,899	Chine, Rép. pop.
Australia	1	256	10	2,689	Australie
New Zealand	1	309	2	604	Nouvelle-Zélande
Other countries	1	157	4	628	Autres pays
Total	69	27,312	345	127,644	Total
8411.22 Turbo-propellers of a power exceeding 1100 KW	NMB		NMB		Turbopropulseurs d'une puissance excédant 1100 KW 8411.22
United States	10	3,513	30	19,435	États-Unis
France	5	4,979	13	14,159	France
Italy	2	1,466	5	3,726	Italie
Netherlands			2	2,376	Pays-Bas
United Arab Emir.			3	2,926	Émir. arabes unis
Singapore			1	849	Singapour
Indonesia			2	887	Indonésie
Japan	2	2,551	2	2,551	Japon
Brazil	4	3,694	10	9,289	Brésil
Total	23	16,204	68	56,201	Total
8411.81 Gas turbines nes of a power not exceeding 5000 KW	NMB		NMB		Turbines à gaz nda, d'une puissance n'excédant pas 5000 KW 8411.81
United States	3	1,123	5	2,055	États-Unis
Japan	4	552	17	3,372	Japon
Total	7	1,675	22	5,428	Total
8411.82 Gas turbines nes of a power exceeding 5000 KW	NMB		NMB		Turbines à gaz nda, d'une puissance excédant 5000 KW 8411.82
United States	3	13,365	12	77,132	États-Unis
United Kingdom	1	3,740	3	11,349	Royaume-Uni
Saudi Arabia			1	15,747	Arabie Saoudite

Commodity/Country	May 1997 Mai 1997 Quantity Quantité	May 1997 Mai 1997 Value Valeur $'000	Cumulative Totals Totaux cumulatifs Quantity Quantité	Cumulative Totals Totaux cumulatifs Value Valeur $'000	Marchandise/Pays
(Cont'd)					(Suite)
8411.82 Gas turbines nes of a power exceeding 5000 KW	NMB		NMB		Turbines à gaz nda, d'une puissance excédant 5000 KW 8411.82
Other countries			1	51	Autres pays
Total	4	17,106	17	104,280	Total
8411.91 Parts of turbo-jets or turbo-propellers					Parties de turboréacteurs ou de turbopropulseurs 8411.91
United States		50,408		224,734	États-Unis
United Kingdom		2,222		11,520	Royaume-Uni
Finland		407		1,767	Finlande
France		2,354		13,165	France
Germany		2,432		8,978	Allemagne
Italy		760		2,185	Italie
Netherlands		1,228		7,197	Pays-Bas
Sweden		300		3,233	Suède
Switzerland		2,482		3,304	Suisse
Poland		120		498	Pologne
Israel		329		381	Israël
Saudi Arabia		142		334	Arabie Saoudite
Hong Kong		152		704	Hong Kong
Singapore		1,534		7,861	Singapour
Japan		362		2,845	Japon
Australia		486		3,296	Australie
Brazil		864		4,028	Brésil
Other countries		43		816	Autres pays
Total		66,634		296,856	Total
8411.99 Parts of gas turbines nes					Parties de turbines à gaz, nda 8411.99
United States		8,398		41,899	États-Unis
United Kingdom		285		1,595	Royaume-Uni
United Arab Emir.				594	Émir. arabes unis
Iran, Isla. Rep.		27		866	Iran, Rép. Islam.
Saudi Arabia		13		409	Arabie Saoudite
India				1,411	Inde
Venezuela				1,793	Venezuela
Other countries		109		868	Autres pays
Total		8,834		49,439	Total
8412.10 Reaction engines nes other than turbo jets	NMB		NMB		Propulseurs à réaction autres que les turboréacteurs, nda 8412.10
Singapore			1 000	1,126	Singapour
Thailand			1 008	1,224	Thaïlande
Other countries			131	73	Autres pays
Total			2 139	2,423	Total
8412.21 Hydraulic power engines & motors linear acting (cylinders)	NMB		NMB		Moteurs hydrauliques à mouvement rectiligne (cylindres) 8412.21
United States	25 594	4,985	109 172	19,533	États-Unis
Other countries	89	55	635	435	Autres pays
Total	25 683	5,040	109 807	19,968	Total
8412.29 Hydraulic power engines & motors nes	NMB		NMB		Moteurs hydrauliques, nda 8412.29
United States	241	3,791	1 018	10,358	États-Unis
Germany	1	9	37	414	Allemagne
United Arab Emir.			4	364	Émir. arabes unis
Singapore	3	23	9	498	Singapour
China, P. Rep.	4	244	6	2,380	Chine, Rép. pop.
Korea, South			24	405	Corée du Sud
Chile			2	563	Chili
Other countries	1	7	49	500	Autres pays
Total	250	4,076	1 149	15,486	Total
8412.31 Pneumatic power engines & motors linear acting (cylinders)	NMB		NMB		Moteurs pneumatiques à mouvement rectiligne (cylindres) 8412.31
United States	3 453	857	9 989	1,843	États-Unis
Other countries			2	38	Autres pays
Total	3 453	857	9 991	1,882	Total
8412.39 Pneumatic power engines & motors nes	NMB		NMB		Moteurs pneumatiques, nda 8412.39
United States	573	213	5 848	1,087	États-Unis
Other countries			2 920	131	Autres pays
Total	573	213	8 768	1,218	Total
8412.80 Engines and motors nes					Moteurs et machines motrices, nda 8412.80
United States		126		578	États-Unis
Other countries				29	Autres pays
Total		126		608	Total
8412.90 Parts of hydraulic & pneumatic & other power engines and motors nes					Parties de moteurs hydrauliques, pneumatiques et autres mot & mach motrices nda 8412.90
United States		5,080		21,507	États-Unis
United Kingdom		741		1,322	Royaume-Uni
Germany		14		725	Allemagne
Netherlands				410	Pays-Bas

TABLE 3. DOMESTIC EXPORTS BY COMMODITY AND COUNTRY, H.S. BASED
TABLEAU 3. EXPORTATIONS NATIONALES PAR MARCHANDISE ET PAYS, BASE DU S.H.

Commodity/Country	May 1997 Mai 1997 Quantity Quantité	May 1997 Mai 1997 Value Valeur $'000	Cumulative Totals Totaux cumulatifs Quantity Quantité	Cumulative Totals Totaux cumulatifs Value Valeur $'000	Marchandise/Pays
(Cont'd)					(Suite)
8412.90 Parts of hydraulic & pneumatic & other power engines and motors nes					Parties de moteurs hydrauliques, pneumatiques et autres mot & mach motrices nda 8412.90
Norway				310	Norvège
Qatar		18		452	Qatar
United Arab Emir.		113		1,893	Émir. arabes unis
Saudi Arabia		55		341	Arabie Saoudite
Egypt		216		790	Égypte
Singapore		46		1,166	Singapour
Colombia		393		737	Colombie
Venezuela		325		580	Venezuela
Other countries		118		1,020	Autres pays
Total		7,124		31,260	Total
8413.11 Pumps with or w/o a meas device for disp fuel or lub in filling stat or garage	NMB		NMB		Pompes a/s un sidpo enreg pour la distri de carb ou lub util stat-serv,gar 8413.11
United States	58	252	394	1,565	États-Unis
Total	58	252	394	1,565	Total
8413.19 Pumps fitted or designed to be fitted with a measuring device nes	NMB		NMB		Pompes comportant un dispositif mesureur ou conçues pour compo un tel dspo, nda 8413.19
United States	72	199	774	1,414	États-Unis
Other countries	37	81	143	433	Autres pays
Total	109	281	917	1,847	Total
8413.20 Hand pumps nes, o/t those of subheading No 8413.11 or 8413.19	NMB		NMB		Pompes à bras nda, autres que celles des Nos 8413.11 ou 8413.19 8413.20
United States	1 362	362	2 353	1,771	États-Unis
Other countries			96	100	Autres pays
Total	1 362	362	2 449	1,871	Total
8413.30 Fuel, lubricating or cooling medium pumps for int comb piston engines	NMB		NMB		Pompes à carb à l'huile ou à liq de refr pour mot à all par étin ou compression 8413.30
United States	86 125	5,416	379 959	26,302	États-Unis
Other countries	264	20	1 101	191	Autres pays
Total	86 389	5,437	381 060	26,493	Total
8413.40 Concrete pumps	NMB		NMB		Pompes à béton 8413.40
Other countries	2	10	43	208	Autres pays
Total	2	10	43	208	Total
8413.50 Reciprocating positive displacement pumps for liquids, nes	NMB		NMB		Pompes volumétriques alternatives pour l 8413.50 uides, nda
United States	73	800	346	3,693	États-Unis
Other countries			114	45	Autres pays
Total	73	800	460	3,738	Total
8413.60 Rotary positive displacement pumps for l uids, nes	NMB		NMB		Pompes volumétriques rotatives pour liqu es, nda 8413.60
United States	25 185	3,279	146 244	13,566	États-Unis
United Kingdom	1	279	32	300	Royaume-Uni
Other countries	75	301	551	1,210	Autres pays
Total	25 261	3,860	146 827	15,077	Total
8413.70 Centrifugal pumps for liquids, nes	NMB		NMB		Pompes centrifuges pour liquides, nda 8413.70
United States	16 075	7,007	82 192	27,947	États-Unis
Germany			17	369	Allemagne
Russia			2	477	Russie
Hong Kong			8	377	Hong Kong
India			5	374	Inde
Korea, South	13	70	30	11,519	Corée du Sud
Chile			1	380	Chili
Other countries	14	364	55	922	Autres pays
Total	16 102	7,443	82 310	42,369	Total
8413.81 Other pumps for liquids, nes	NMB		NMB		Autres pompes pour liquides, nda 8413.81
United States	46 472	524	54 181	3,017	États-Unis
Ireland			2	468	Irlande
Austria			7	316	Autriche
France	1	61	165	274	France
Germany			28	462	Allemagne
Libyan Arab. Jam.	100	135	110	950	Libyenne, Jam. ar
China, P. Rep.			129	2,970	Chine, Rép. pop.
Japan			9	439	Japon
Venezuela			20	1,044	Venezuela
Other countries	20	402	622	2,039	Autres pays
Total	46 593	1,123	55 273	11,983	Total
8413.82 Liquid elevators	NMB		NMB		Élévateurs à liquides 8413.82
Other countries	2	2	2	2	Autres pays
Total	2	2	2	2	Total
8413.91 Parts of pumps for liquid whether or not fitted with a measuring device					Parties de pompes pour liquides, même comportant un dispositif mesureur 8413.91
United States		14,654		71,351	États-Unis

Commodity/Country	May 1997 Mai 1997 Quantity Quantité	May 1997 Mai 1997 Value Valeur $'000	Cumulative Totals Totaux cumulatifs Quantity Quantité	Cumulative Totals Totaux cumulatifs Value Valeur $'000	Marchandise/Pays	
(Cont'd)					(Suite)	
8413.91 Parts of pumps for liquid whether or not fitted with a measuring device					Parties de pompes pour liquides, même comportant un dispositif mesureur	8413.91
United Kingdom		110		473	Royaume-Uni	
Russia		161		446	Russie	
Philippines				640	Philippines	
Chile		32		326	Chili	
Venezuela		15		279	Venezuela	
Cuba		22		290	Cuba	
Other countries		187		2,109	Autres pays	
Total		15,184		75,919	Total	
8413.92 Parts of liquid elevators					Parties d'élévateurs à liquides	8413.92
Other countries				68	Autres pays	
Total				68	Total	
8414.10 Vacuum pumps	NMB		NMB		Pompes à vide	8414.10
United States	3 422	2,206	4 756	8,301	États-Unis	
United Kingdom			3	410	Royaume-Uni	
Netherlands			11	1,524	Pays-Bas	
Taiwan			2	317	Taiwan	
Other countries	4	65	153	556	Autres pays	
Total	3 426	2,272	4 925	11,109	Total	
8414.20 Hand or foot-operated air pumps	NMB		NMB		Pompes à air, à main ou à pied	8414.20
United States	68 287	224	105 895	656	États-Unis	
Total	68 287	224	105 895	656	Total	
8414.30 Compressors of a kind used in refrigerating equipment	NMB		NMB		Compresseurs des types utilisés dans les équipements frigorifiques	8414.30
United States	1 111	100	3 208	791	États-Unis	
Other countries			210	74	Autres pays	
Total	1 111	100	3 418	865	Total	
8414.40 Air compressors mounted on a wheeled chassis for towing	NMB		NMB		Compresseurs d'air montés sur châssis à roues et remorquables	8414.40
Other countries	1	44	8	91	Autres pays	
Total	1	44	8	91	Total	
8414.51 Fans: table, roof etc with a self-cont elec mtr of an output not excdg 125 W	NMB		NMB		Ventilateurs de table, muraux etc à mot él incorp d'une puis n'exc pas 125 W	8414.51
United States	5 261	362	35 136	1,070	États-Unis	
Other countries			3 204	117	Autres pays	
Total	5 261	362	38 340	1,187	Total	
8414.59 Fans nes	NMB		NMB		Ventilateurs, nda	8414.59
United States	166 940	9,016	671 553	42,286	États-Unis	
Germany	8 703	475	179 408	6,197	Allemagne	
Sweden	5 400	263	15 544	760	Suède	
Chile			41	1,357	Chili	
Other countries	708	148	2 531	706	Autres pays	
Total	181 751	9,904	869 077	51,309	Total	
8414.60 Hoods having a maximum horizontal side not exceeding 120 cm	NMB		NMB		Hottes dont le plus grand côté horizontal n'excède pas 120 cm	8414.60
United States	1 433	632	13 661	2,811	États-Unis	
Other countries			55	59	Autres pays	
Total	1 433	632	13 716	2,871	Total	
8414.80 Air or gas compressors, hoods	NMB		NMB		Compresseurs à l'air ou gaz, hottes	8414.80
United States	2 893	1,356	14 013	6,671	États-Unis	
Netherlands			4	3,513	Pays-Bas	
Switzerland			152	726	Suisse	
Iran, Isla. Rep.			6	3,703	Iran, Rép. Islam.	
Japan			4	279	Japon	
Korea, South			3	1,603	Corée du Sud	
Australia			1	365	Australie	
Venezuela			8	2,000	Venezuela	
Other countries	45	331	422	1,354	Autres pays	
Total	2 938	1,688	14 613	20,216	Total	
8414.90 Parts of vacuum pumps, compressors, fans, blowers, hoods					Parties de pompes à vide ou à l'air, compresseurs, ventilateurs, hottes	8414.90
United States		6,357		29,305	États-Unis	
Sweden				276	Suède	
Philippines		289		338	Philippines	
Chile				331	Chili	
Other countries		123		914	Autres pays	
Total		6,770		31,165	Total	
8415.10 Air conditioning machines window or wall types, self-contained	NMB		NMB		Mach & app pour le condi de l'air du type mural ou pour fenêtr form un seul cps	8415.10
United States	196	210	872	536	États-Unis	
United Kingdom			510	264	Royaume-Uni	
Other countries	264	145	264	145	Autres pays	
Total	460	355	1 646	945	Total	

TABLE 3. DOMESTIC EXPORTS BY COMMODITY AND COUNTRY, H.S. BASED
TABLEAU 3. EXPORTATIONS NATIONALES PAR MARCHANDISE ET PAYS, BASE DU S.H.

Commodity/Country	May 1997 Mai 1997 Quantity Quantité	May 1997 Mai 1997 Value Valeur $'000	Cumulative Totals Totaux cumulatifs Quantity Quantité	Cumulative Totals Totaux cumulatifs Value Valeur $'000	Marchandise/Pays	
8415.20 Air conditioning machines, of a kind used for persons in motor vehicles	NMB		NMB		Machines et appareils pour le condi de l'air, utilisé dans véhicule automobile	8415.20
Other countries	29	66	517	275	Autres pays	
Total	29	66	517	275	Total	
8415.81 Air cond mach nes inc a ref unit and a valve for rev of the cool/heat cycle	NMB		NMB		Mach pour le condi de l'air avec disp de réfr et soupape d'inversion du cyc therm	8415.81
United States	19	598	105	3,850	États-Unis	
Other countries	617	531	691	642	Autres pays	
Total	636	1,129	796	4,493	Total	
8415.82 Air conditioning machines, incorporating a refrigerating unit, nes	NMB		NMB		Machines et appareils pour le condi de l'air, avec dispositif de réfr, nda	8415.82
United States	393	4,697	2 146	16,559	États-Unis	
Other countries	39	65	640	603	Autres pays	
Total	432	4,762	2 786	17,162	Total	
8415.83 Air cond mach nes, not incorporating refrigerating unit	NMB		NMB		Machines et appareils pour le condi de l'air, sans dispositif de réfr nda	8415.83
United States	1 330	1,519	7 364	7,446	États-Unis	
New Zealand	1 728	302	4 026	708	Nouvelle-Zélande	
Other countries	14	10	310	263	Autres pays	
Total	3 072	1,832	11 700	8,419	Total	
8415.90 Parts of air conditioning machines					Parties de machines et appareils pour le condi de l'air	8415.90
United States		6,311		28,822	États-Unis	
Austria		84		961	Autriche	
Finland		27		656	Finlande	
Saudi Arabia		83		333	Arabie Saoudite	
Korea, South		65		418	Corée du Sud	
New Zealand				298	Nouvelle-Zélande	
Other countries		127		1,197	Autres pays	
Total		6,700		32,688	Total	
8416.10 Furnace burners for liquid fuel	NMB		NMB		Brûleurs à combustibles liquides	8416.10
United States	1 210	320	3 568	1,391	États-Unis	
Total	1 210	320	3 568	1,391	Total	
8416.20 Furnace burners nes, including combination burners	NMB		NMB		Brûleurs à combustibles nda, y compris les brûleurs mixtes	8416.20
United States	137	122	2 598	2,998	États-Unis	
China, P. Rep.			5	820	Chine, Rép. pop.	
Other countries			137	124	Autres pays	
Total	137	122	2 740	3,942	Total	
8416.90 Parts of furnace burners, mech stokers grates, ash dischargers and similar appl					Parties pour brûleurs,foyers aut,grille méc,leurs dspo méc pour évacuation cendr	8416.90
United States		268		1,765	États-Unis	
Korea, South				314	Corée du Sud	
Other countries		79		265	Autres pays	
Total		348		2,345	Total	
8417.10 Furnaces & ovens n-elec for the roast, melt or h-treat of ores, pyrites, metals	NMB		NMB		Fours pour le grill,n-élec,la fusio ou au trait therm des minerais ou métaux	8417.10
United States	6	201	103	3,022	États-Unis	
Total	6	201	103	3,022	Total	
8417.20 Bakery ovens, including biscuit ovens, non-electric	NMB		NMB		Fours de boulangerie, de pâtisserie ou de biscuiterie, non électriques	8417.20
United States	41	597	282	2,558	États-Unis	
Other countries	14	59	25	143	Autres pays	
Total	55	656	307	2,702	Total	
8417.80 Industrial or lab furnaces & ovens, inc incinerators non-electric nes	NMB		NMB		Fours industriels ou de lab y compris les incinérateurs non-électriques, nda	8417.80
United States	.7	2,033	293	3,591	États-Unis	
Other countries			89	317	Autres pays	
Total	7	2,033	382	3,909	Total	
8417.90 Parts of industrial or lab furnaces & ovens inc incinerators non-electric nes					Parties de fours industriels ou de lab y compris les incinérateurs n-élect nda	8417.90
United States		2,816		16,875	États-Unis	
Indonesia				310	Indonésie	
Other countries		33		525	Autres pays	
Total		2,849		17,711	Total	
8418.10 Combined refrigerator-freezers, fitted with separate external doors	NMB		NMB		Combinaisons de réfrigérateurs congélat munis de portes extérieures séparées	8418.10
United States	2 823	1,264	14 763	6,676	États-Unis	
Other countries			24	28	Autres pays	
Total	2 823	1,264	14 787	6,704	Total	

Commodity/Country	May 1997 Mai 1997 Quantity Quantité	May 1997 Mai 1997 Value Valeur $'000	Cumulative Totals Totaux cumulatifs Quantity Quantité	Cumulative Totals Totaux cumulatifs Value Valeur $'000	Marchandise/Pays	
8418.21 Refrigerators, household type, compression-type	NMB		NMB		Réfrigérateurs de type ménager, à compression	8418.21
United States	1 865	687	10 349	3,684	États-Unis	
Other countries			87	52	Autres pays	
Total	1 865	687	10 436	3,736	Total	
8418.22 Refrigerators, household type, absorption-type, electrical	NMB		NMB		Réfrigérateurs de type ménager à absorption, électriques	8418.22
Other countries	27	8	1 850	403	Autres pays	
Total	27	8	1 850	403	Total	
8418.29 Refrigerators, household type, nes	NMB		NMB		Réfrigérateurs de type ménager, nda	8418.29
Other countries	150	61	416	210	Autres pays	
Total	150	61	416	210	Total	
8418.30 Freezers of the chest type, not exceeding 800 l capacity	NMB		NMB		Meubles congélateurs du type coffre, d'une capacité n'excédant pas 800 l	8418.30
United States	27 670	7,312	106 291	27,591	États-Unis	
Total	27 670	7,312	106 291	27,591	Total	
8418.40 Freezers of the upright type, not exceeding 900 l capacity	NMB		NMB		Meubles congélateurs du type armoire, d'une capacité n'excédant pas 900 l	8418.40
United States	3 497	1,535	21 327	9,998	États-Unis	
Total	3 497	1,535	21 327	9,998	Total	
8418.50 Oth refrig/freez chests, cabinets, display counter, show-cases, ref/freez furn					Coffres, armoires, vitrines, comptoirs, etc pour la produc du froid	8418.50
United States		5,413		22,189	États-Unis	
Cuba		34		370	Cuba	
Total		5,448		22,559	Total	
8418.61 Compression type refrigerating or freez equip whose condensers are heat exchan					Groupes à compression dont le condenseur est constitué par un échang de chaleur	8418.61
United States		435		2,433	États-Unis	
China, P. Rep.				699	Chine, Rép. pop.	
Philippines		158		403	Philippines	
Cuba		594		594	Cuba	
Other countries		221		1,129	Autres pays	
Total		1,409		5,260	Total	
8418.69 Refrigerating or freezing equipment nes					Matériel, machines et appareils pour la production du froid, nda	8418.69
United States		3,542		13,430	États-Unis	
France		101		550	France	
Slovakia				3,367	Slovaquie	
Hong Kong				586	Hong Kong	
China, P. Rep.		556		1,060	Chine, Rép. pop.	
Korea, South		362		394	Corée du Sud	
Argentina				553	Argentine	
Colombia		84		343	Colombie	
Other countries		338		1,980	Autres pays	
Total		4,986		22,267	Total	
8418.91 Furniture designed to receive refrigerating or freezing equipment					Meubles conçus pour recevoir un équip pour la production du froid	8418.91
United States		449		923	États-Unis	
Total		449		923	Total	
8418.99 Parts of refrigerating or freezing equipment, nes					Parties de machines et appareils pour la production du froid, nda	8418.99
United States		3,436		18,170	États-Unis	
Sweden		180		878	Suède	
Iran, Isla. Rep.		55		516	Iran, Rép. Islam.	
Saudi Arabia		43		451	Arabie Saoudite	
Argentina		627		627	Argentine	
Other countries		231		1,073	Autres pays	
Total		4,574		21,717	Total	
8419.11 Instantaneous gas water heaters	NMB		NMB		Chauffe-eau à gaz, à chauffage instantané	8419.11
United States	1 677	359	12 135	2,625	États-Unis	
Other countries			361	83	Autres pays	
Total	1 677	359	12 496	2,708	Total	
8419.19 Instantaneous or storage water heaters, non-electric, nes	NMB		NMB		Chauffe-eau non électriques, à chauffage instantané ou à accumulation, nda	8419.19
United States	3 384	938	20 992	5,570	États-Unis	
Other countries			742	198	Autres pays	
Total	3 384	938	21 734	5,768	Total	
8419.20 Medical, surgical or laboratory sterilizers	NMB		NMB		Stérilisateurs médico-chirurgicaux ou de laboratoires	8419.20
United States	592	1,423	1 500	3,899	États-Unis	
Germany	158	251	164	257	Allemagne	

TABLE 3. DOMESTIC EXPORTS BY COMMODITY AND COUNTRY, H.S. BASED
TABLEAU 3. EXPORTATIONS NATIONALES PAR MARCHANDISE ET PAYS, BASE DU S.H.

Commodity/Country	May 1997 Mai 1997 Quantity Quantité	May 1997 Mai 1997 Value Valeur $'000	Cumulative Totals Totaux cumulatifs Quantity Quantité	Cumulative Totals Totaux cumulatifs Value Valeur $'000	Marchandise/Pays
(Cont'd)					(Suite)
8419.20 Medical, surgical or laboratory sterilizers	NMB		NMB		Stérilisateurs médico-chirurgicaux ou de laboratoires 8419.20
Other countries	44	96	350	963	Autres pays
Total	794	1,771	2 014	5,120	Total
8419.31 Dryers for agricultural products					Séchoirs pour produits agricoles 8419.31
Other countries		182		723	Autres pays
Total		182		723	Total
8419.32 Dryers for wood, paper pulp, paper or paperboard					Séchoirs pour le bois, les pâtes à papier, papiers ou cartons 8419.32
United States		11		813	États-Unis
Austria				429	Autriche
Colombia		384		384	Colombie
Other countries				35	Autres pays
Total		396		1,662	Total
8419.39 Non-domestic, non-electric dryers nes					Séchoirs autres que les appareils domestiques, non électriques nda 8419.39
United States		571		4,209	États-Unis
Korea, South				542	Corée du Sud
Argentina				636	Argentine
Peru		434		434	Pérou
Other countries				49	Autres pays
Total		1,006		5,872	Total
8419.40 Distilling or rectifying plant					Appareils de distillation ou de rectification 8419.40
United States		225		2,012	États-Unis
Mexico				321	Mexique
Other countries		153		793	Autres pays
Total		378		3,126	Total
8419.50 Heat exchange units, non-domestic, non-electric					Échangeurs de chaleur, non électriques, autres que domestiques 8419.50
United States		4,895		28,999	États-Unis
United Kingdom				424	Royaume-Uni
France		480		480	France
Greece		273		393	Grèce
Norway				612	Norvège
Turkey				300	Turquie
Tunisia				979	Tunisie
Korea, South		201		1,023	Corée du Sud
Other countries		83		1,498	Autres pays
Total		5,934		34,712	Total
8419.60 Machinery for liquefying air or other gases					Appareils et dispositifs pour la liquéfaction de l'air ou d'autres gaz 8419.60
United States		4,853		21,637	États-Unis
United Arab Emir.				361	Émir. arabes unis
Other countries				161	Autres pays
Total		4,853		22,161	Total
8419.81 Machinery for making hot drinks or for cooking or heating food, non domestic					Appareils pr la préparation de boissons chaudes ou cuisson des aliments, a/q dom 8419.81
United States		6,175		24,779	États-Unis
United Kingdom		482		12,939	Royaume-Uni
Belgium		253		563	Belgique
Hong Kong		66		413	Hong Kong
Australia				386	Australie
Other countries		288		2,199	Autres pays
Total		7,266		41,282	Total
8419.89 Machinery, plant or laboratory equip for treat of mat by a change of temp nes					Appareils pour le traitement de matières impliquant un change de température, nda 8419.89
United States		4,590		19,071	États-Unis
United Kingdom				776	Royaume-Uni
Finland		260		868	Finlande
France		158		302	France
Sweden				303	Suède
South Africa				257	Afrique du Sud
Singapore				902	Singapour
Chile				368	Chili
Other countries		372		1,532	Autres pays
Total		5,382		24,383	Total
8419.90 Parts of machinery, plant and equipment of heading No 84.19					Parties d'appareils pour le traitement de mati impliquant un change de temp 8419.90
United States		8,543		38,336	États-Unis
Austria				2,846	Autriche
Belgium		252		308	Belgique
France				531	France
United Arab Emir.				254	Émir. arabes unis
India				431	Inde

Commodity/Country	May 1997 Mai 1997 Quantity Quantité	May 1997 Mai 1997 Value Valeur $'000	Cumulative Totals Totaux cumulatifs Quantity Quantité	Cumulative Totals Totaux cumulatifs Value Valeur $'000	Marchandise/Pays
(Cont'd)					(Suite)
8419.90 Parts of machinery, plant and equipment of heading No 84.19					Parties d'appareils pour le traitement de mati impliquant un change de temp 8419.90
Malaysia		11		322	Malaisie
China, P. Rep.				724	Chine, Rép. pop.
Indonesia				860	Indonésie
Korea, South				575	Corée du Sud
Philippines				2,156	Philippines
New Zealand		303		303	Nouvelle-Zélande
Other countries		543		980	Autres pays
Total		9,654		48,633	Total
8420.10 Calendering or rolling machines, excluding for metals or glass	NMB		NMB		Calandres et laminoirs, autres que pour les métaux ou le verre 8420.10
Other countries	11	302	29	377	Autres pays
Total	11	302	29	377	Total
8420.91 Cylinders for calendering or rolling mach, excluding for metals or glass					Cylindres pour calandres et laminoirs autres que pour les métaux ou le verre 8420.91
United States		476		1,280	États-Unis
Other countries				15	Autres pays
Total		476		1,295	Total
8420.99 Parts of calendering or rolling mach nes, excluding for metals or glass					Parties de calandres et laminoirs, nda autres que pour les métaux ou le verre 8420.99
United States		8		1,532	États-Unis
Total		8		1,532	Total
8421.11 Cream separators	NMB		NMB		Écrémeuses 8421.11
Other countries			2	72	Autres pays
Total			2	72	Total
8421.12 Clothes-dryers, centrifugal	NMB		NMB		Essoreuses à linge, centrifuges 8421.12
Other countries			1	54	Autres pays
Total			1	54	Total
8421.19 Centrifuges nes	NMB		NMB		Centrifugeuses, nda 8421.19
United States	370	93	2 893	546	États-Unis
Italy			3	328	Italie
Total	370	93	2 896	875	Total
8421.21 Filtering or purifying machinery and apparatus for water	NMB		NMB		Appareils pour la filtration ou l'épuration 8421.21
United States	122 377	6,399	1 295 777	37,567	États-Unis
Spain	1	237	72	529	Espagne
Israel			2	419	Israël
Hong Kong	1	30	33	618	Hong Kong
Korea, South	3	55	7	856	Corée du Sud
Philippines			264	594	Philippines
Taiwan			237	6,186	Taiwan
Chile	15 096	62	15 098	1,049	Chili
Colombia	2	563	2	563	Colombie
Other countries	618	1,007	30 959	2,606	Autres pays
Total	138 098	8,355	1 342 451	50,993	Total
8421.22 Filtering or purifying machinery and apparatus for beverages, excluding water	NMB		NMB		Appareils pour la filtration ou l'épuration des boissons autres que l'eau 8421.22
Other countries	13	29	10 082	114	Autres pays
Total	13	29	10 082	114	Total
8421.23 Oil or petrol-filters for internal combustion engines					Appareils pour la filtration des huiles min dans les mot à all par étin ou cmpr 8421.23
United States		2,395		10,427	États-Unis
Other countries		173		921	Autres pays
Total		2,569		11,349	Total
8421.29 Filtering or purifying machinery and apparatus for liquids nes					Appareils pour la filtration ou l'épuration des liquides, nda 8421.29
United States		4,675		20,027	États-Unis
Belgium		93		276	Belgique
Singapore				257	Singapour
Other countries		206		1,473	Autres pays
Total		4,975		22,034	Total
8421.31 Intake air filters for internal combustion engines					Filtres d'entrée d'air pour moteurs à allumage par étincelles ou par cmpr 8421.31
United States		7,016		35,791	États-Unis
Other countries		21		147	Autres pays
Total		7,037		35,939	Total
8421.39 Filtering or purifying machinery and apparatus for gases nes					Appareils pour la filtration ou l'épuration des gaz, nda 8421.39
United States		6,700		45,361	États-Unis
United Kingdom		11		323	Royaume-Uni
Netherlands		18		515	Pays-Bas

TABLE 3. DOMESTIC EXPORTS BY COMMODITY AND COUNTRY, H.S. BASED
TABLEAU 3. EXPORTATIONS NATIONALES PAR MARCHANDISE ET PAYS, BASE DU S.H.

Commodity/Country	May 1997 Mai 1997 Quantity Quantité	May 1997 Mai 1997 Value Valeur $'000	Cumulative Totals Totaux cumulatifs Quantity Quantité	Cumulative Totals Totaux cumulatifs Value Valeur $'000	Marchandise/Pays
(Cont'd)					(Suite)
8421.39 Filtering or purifying machinery and apparatus for gases nes					Appareils pour la filtration ou l'épuration des gaz, nda 8421.39
Sweden		14		521	Suède
Poland		964		3,463	Pologne
Saudi Arabia				303	Arabie Saoudite
Hong Kong				797	Hong Kong
China, P. Rep.				1,701	Chine, Rép. pop.
Taiwan		47		258	Taiwan
Other countries		208		1,627	Autres pays
Total		7,964		54,873	Total
8421.91 Parts of centrifuges, including centrifugal dryers					Parties de centrifugeuses, y compris d'essoreuses centrifuges 8421.91
United States		182		868	États-Unis
Other countries				56	Autres pays
Total		182		925	Total
8421.99 Parts for filtering or purifying mchy and apparatus for liquids or gases, nes					Parties d'appareils pour la filtration ou l'épuration des liq ou des gaz, nda 8421.99
United States		17,556		71,399	États-Unis
United Kingdom		52		725	Royaume-Uni
Ireland		36		6,058	Irlande
France		300		672	France
Netherlands				935	Pays-Bas
Israel		120		4,781	Israël
Nigeria		327		327	Nigéria
Pakistan				289	Pakistan
Singapore		115		251	Singapour
China, P. Rep.				2,995	Chine, Rép. pop.
Japan		27		791	Japon
Taiwan		240		3,233	Taiwan
Thailand				2,578	Thaïlande
Argentina				4,237	Argentine
Chile		3		1,732	Chili
Trinidad-Tobago				1,838	Trinité-Tobago
Other countries		246		1,562	Autres pays
Total		19,026		104,412	Total
8422.11 Dish washing machines of the HH type	NMB		NMB		Machines à laver la vaisselle de type ménager 8422.11
United States	15 132	3,246	74 931	16,086	États-Unis
Other countries	97	67	97	67	Autres pays
Total	15 229	3,313	75 028	16,153	Total
8422.19 Dish washing machines nes	NMB		NMB		Machines à laver la vaisselle, nda 8422.19
United States	469	2,765	2 585	14,039	États-Unis
Vietnam			1	266	Viêt-Nam
Other countries			1	10	Autres pays
Total	469	2,765	2 587	14,316	Total
8422.20 Machinery for cleaning or drying bottles or containers nes	NMB		NMB		Machines & appareils servant à nettoyer ou à sécher les btles ou au récip, nda 8422.20
United States	78	3,257	394	14,287	États-Unis
Other countries	2	130	3	174	Autres pays
Total	80	3,387	397	14,462	Total
8422.30 Mach for fil/clos/seal/etc.btle/can/box/ bag or ctnr nes, mach for aerating bev	NMB		NMB		Mach & app à remp/ferm/caps ou étiq les btles/sacs etc app à gaz les boi, nda 8422.30
United States	2 374	5,304	3 678	23,559	États-Unis
United Kingdom	7	123	12	543	Royaume-Uni
Saudi Arabia			1	284	Arabie Saoudite
Brazil	10	48	27	575	Brésil
Barbados			5	255	Barbade
Other countries	13	364	109	2,488	Autres pays
Total	2 404	5,840	3 832	27,707	Total
8422.40 Packing or wrapping machinery nes	NMB		NMB		Machines & appareils à empaqueter ou emballer les marchandises, nda 8422.40
United States	534	11,054	4 508	39,660	États-Unis
France			2	280	France
New Zealand			2	345	Nouvelle-Zélande
Brazil	8	105	14	341	Brésil
Other countries	13	172	71	1,357	Autres pays
Total	555	11,332	4 597	41,984	Total
8422.90 Pts of dish washing, cleaning or drying container, packing or wrapping mach					Parties de mach à laver la vaiss, nettoy ou sécher les récip, embal ou empaq etc 8422.90
United States		4,356		21,867	États-Unis
Other countries		467		1,439	Autres pays
Total		4,824		23,307	Total
8423.10 Personal weighing machines, including baby scales; household scales	NMB		NMB		Pèse-personnes, y compris les pèse-bébés; balances de ménage 8423.10
Other countries	465	6	467	18	Autres pays
Total	465	6	467	18	Total

Commodity/Country	May 1997 Mai 1997 Quantity Quantité	May 1997 Mai 1997 Value Valeur $'000	Cumulative Totals Totaux cumulatifs Quantity Quantité	Cumulative Totals Totaux cumulatifs Value Valeur $'000	Marchandise/Pays
8423.20 Scales for continuous weighing of goods on conveyors					Bascules à pesage continu sur transporteurs 8423.20
United States		123		632	États-Unis
Other countries		52		405	Autres pays
Total		175		1,037	Total
8423.30 Constant weight scales, including hopper scales					Bascules à pesées constantes et balances et bascules ensacheuses ou doseuses 8423.30
United States		158		728	États-Unis
Other countries		17		17	Autres pays
Total		175		746	Total
8423.81 Weighing machinery having a maximum weighing capacity not exceed 30 kg nes	NMB		NMB		Appareils et instruments de pesage d'une portée n'excédant pas 30kg nda 8423.81
Other countries	4 098	30	15 279	214	Autres pays
Total	4 098	30	15 279	214	Total
8423.82 Weighing machinery having a maximum weighing cap > 30 kg but ≤5000 kg nes	NMB		NMB		Appareils et instruments de pesage d'une portée excédant 30kg mais ≤ 5000 kg nda 8423.82
United States	120	174	530	1,145	États-Unis
Total	120	174	530	1,145	Total
8423.89 Weighing machinery, nes					Appareils et instruments de pesage nda 8423.89
United States		444		1,696	États-Unis
Ecuador				1,775	Équateur
Other countries				66	Autres pays
Total		444		3,537	Total
8423.90 Weighing machine weights of all kinds; parts of weighing machinery					Poids pour toutes balances; parties d'appareils ou instruments de pesage 8423.90
United States		294		1,362	États-Unis
Other countries				28	Autres pays
Total		294		1,390	Total
8424.10 Fire extinguishers, whether or not charged					Extincteurs, même chargés 8424.10
United States		217		950	États-Unis
Other countries		252		829	Autres pays
Total		469		1,779	Total
8424.20 Spray guns and similar appliances					Pistolets aérographes et appareils similaires 8424.20
United States		418		1,709	États-Unis
Thailand				419	Thaïlande
Other countries		34		202	Autres pays
Total		452		2,331	Total
8424.30 Steam or sand blasting machines and similar jet projecting machines					Machines et appareils à jet de sable, à jet de vapeur et appareils à jet sim 8424.30
United States		1,222		3,915	États-Unis
Russia				914	Russie
Argentina				340	Argentine
Brazil				284	Brésil
Venezuela				342	Venezuela
Total		1,222		5,796	Total
8424.81 Mech appl for proj/disp or spraying liquids or powders for agr or horticut					App méc à proj/disp ou pulvér des mati liquides ou poudre pour l'agri ou l'hort 8424.81
United States		3,462		11,038	États-Unis
Ukraine				960	Ukraine
Other countries				140	Autres pays
Total		3,462		12,139	Total
8424.89 Mech appl (whether or not hand-op) for proj/disp or spraying liq or powders,nes					App méc à proj/disp ou pulvér des mati liquides ou en poudre, nda 8424.89
United States		2,922		13,225	États-Unis
United Arab Emir.				729	Émir. arabes unis
Iran, Isla. Rep.		708		708	Iran, Rép. Islam.
Japan		49		771	Japon
Other countries		205		1,183	Autres pays
Total		3,884		16,617	Total
8424.90 Pts of mech app (hand-op or not) for proj/disp or spray liq or powders					Parties d'app méc (même à main) pour proj/disp ou pulvér liquides ou poudre 8424.90
United States		4,156		16,851	États-Unis
Slovakia				2,882	Slovaquie
Korea, South				1,386	Corée du Sud
Other countries		213		1,602	Autres pays
Total		4,370		22,723	Total
8425.11 Pulley tackle/hoists electric (exc skip hoists or hoists for raising vehicles)	NMB		NMB		Palans à moteur électrique (sauf monte-charge ou élév fixe de voitures) 8425.11
United States	8	91	67	320	États-Unis
Other countries			77	351	Autres pays
Total	8	91	144	671	Total

TABLE 3. DOMESTIC EXPORTS BY COMMODITY AND COUNTRY, H.S. BASED
TABLEAU 3. EXPORTATIONS NATIONALES PAR MARCHANDISE ET PAYS, BASE DU S.H.

Commodity/Country	May 1997 Mai 1997 Quantity Quantité	May 1997 Mai 1997 Value Valeur $'000	Cumulative Totals Totaux cumulatifs Quantity Quantité	Cumulative Totals Totaux cumulatifs Value Valeur $'000	Marchandise/Pays	
8425.19 Pulley tackle/hoists nes (exc skip hoists or hoists for raising vehicles)	NMB		NMB		Palans nda (sauf monte-charge ou élévateurs de voitures)	8425.19
United States	8 346	638	39 937	2,570	États-Unis	
Other countries	24	141	250	248	Autres pays	
Total	8 370	780	40 187	2,818	Total	
8425.20 Pit-head winding gear winches specially designed for use underground	NMB		NMB		Treuils pour les cages/skips et autres treuils spcl conçus pour les mines	8425.20
Other countries	6	54	9	74	Autres pays	
Total	6	54	9	74	Total	
8425.31 Winches or capstans nes powered by electric motor	NMB		NMB		Treuils & cabestans nda, à moteur électrique	8425.31
United States	649	433	1 027	1,032	États-Unis	
Other countries	5	27	5	27	Autres pays	
Total	654	460	1 032	1,060	Total	
8425.39 Winches or captsans nes	NMB		NMB		Treuils & cabestans nda	8425.39
United States	23 742	6,943	151 172	13,072	États-Unis	
Japan			2	8,569	Japon	
Other countries	134	93	365	1,142	Autres pays	
Total	23 876	7,037	151 539	22,784	Total	
8425.41 Built-in jacking systems of a type used in garage	NMB		NMB		Crics et vérins pour élévateurs fixes de voitures pour garage	8425.41
United States	604	1,791	2 542	7,613	États-Unis	
Indonesia	38	100	128	326	Indonésie	
Japan			162	337	Japon	
Other countries			126	485	Autres pays	
Total	642	1,892	2 958	8,762	Total	
8425.42 Jacks & hoists nes hydraulic	NMB		NMB		Crics et vérins nda, hydraulique	8425.42
United States	690	1,029	3 986	3,026	États-Unis	
Other countries	1	5	4 491	252	Autres pays	
Total	691	1,035	8 477	3,279	Total	
8425.49 Jacks & hoists nes	NMB		NMB		Crics et vérins nda	8425.49
United States	409 390	4,666	2 098 997	22,393	États-Unis	
Other countries	875	200	2 604	906	Autres pays	
Total	410 265	4,867	2 101 601	23,299	Total	
8426.11 Gantry & overhead travelling cranes on fixed support	NMB		NMB		Ponts roulants et poutres roulantes, sur supports fixes	8426.11
United States	7	170	90	5,072	États-Unis	
Iran, Isla. Rep.			1	1,353	Iran, Rép. Islam.	
Other countries			2	186	Autres pays	
Total	7	170	93	6,611	Total	
8426.12 Mobile lifting frames on tyres and straddle carriers	NMB		NMB		Portiques mobiles sur pneumatiques et chariots-cavaliers	8426.12
Other countries	10	97	11	153	Autres pays	
Total	10	97	11	153	Total	
8426.19 Transporter or bridge cranes	NMB		NMB		Ponts-grues & portique de déchargement	8426.19
United States	10	120	82	1,063	États-Unis	
Other countries			29	370	Autres pays	
Total	10	120	111	1,433	Total	
8426.30 Portal or pedestal jib cranes	NMB		NMB		Grues sur portiques	8426.30
United States			16	1,181	États-Unis	
Total			16	1,181	Total	
8426.41 Ships derricks/cranes/work trucks fitted with a crane, self-propelled on tires	NMB		NMB		Bigues, grues ou chariots-grues autopropulsés, nda sur pneumatiques	8426.41
United States	1	151	3	335	États-Unis	
Total	1	151	3	335	Total	
8426.49 Ships derricks/cranes/work trucks fitted with a crane, self-propelled nes	NMB		NMB		Bigues, grues ou chariots-grues autopropulsés nda	8426.49
New Zealand	1	342	1	342	Nouvelle-Zélande	
Total	1	342	1	342	Total	
8426.91 Cranes designed for mounting on road vehicles	NMB		NMB		Grues conçus pour être montés sur un véhicle routier	8426.91
United States	5	163	15	521	États-Unis	
Total	5	163	15	521	Total	
8426.99 Cranes or derricks nes	NMB		NMB		Grues et bigues nda	8426.99
United States	4	132	169	438	États-Unis	
Other countries			2	104	Autres pays	
Total	4	132	171	543	Total	

Commodity/Country	May 1997 Mai 1997 Quantity Quantité	May 1997 Mai 1997 Value Valeur $'000	Cumulative Totals Totaux cumulatifs Quantity Quantité	Cumulative Totals Totaux cumulatifs Value Valeur $'000	Marchandise/Pays	
8427.10 Self-propelled works trucks powered by an electric motor	NMB		NMB		Chariots de manutention, autopropulsés à moteur électrique	8427.10
United States	1 107	16,893	5 756	87,818	États-Unis	
United Kingdom	38	509	74	1,107	Royaume-Uni	
France	8	278	36	889	France	
Netherlands			21	523	Pays-Bas	
Panama			16	324	Panama	
Other countries	9	196	123	960	Autres pays	
Total	1 162	17,878	6 026	91,623	Total	
8427.20 Self-propelled works trucks nes	NMB		NMB		Chariots de manutention, autopropulsés, nda	8427.20
United States	144	6,049	686	26,901	États-Unis	
United Kingdom	6	265	7	295	Royaume-Uni	
Other countries	5	117	24	1,050	Autres pays	
Total	155	6,432	717	28,247	Total	
8427.90 Trucks fitted with lifting or handling equipment, non-powered	NMB		NMB		Chariots de manutention munis d'un dispositif de levage, non autopropulsés	8427.90
United States	2 856	1,395	16 043	7,594	États-Unis	
Other countries	4	20	197	185	Autres pays	
Total	2 860	1,415	16 240	7,779	Total	
8428.10 Lifts and skip hoists	NMB		NMB		Ascenseurs et monte-charge	8428.10
United States	122	1,294	1 624	5,320	États-Unis	
United Kingdom	23	654	111	3,919	Royaume-Uni	
Ireland			47	802	Irlande	
Denmark	5	182	18	532	Danemark	
France			103	271	France	
Germany			23	387	Allemagne	
Netherlands			16	450	Pays-Bas	
Hong Kong	38	161	59	1,170	Hong Kong	
Japan			20	335	Japon	
Korea, South	61	187	76	502	Corée du Sud	
Philippines			22	339	Philippines	
Australia			18	316	Australie	
Chile			26	1,196	Chili	
Other countries	6	131	87	1,067	Autres pays	
Total	255	2,610	2 250	16,613	Total	
8428.20 Pneumatic elevators and conveyors	NMB		NMB		Appareils élévateurs ou transporteurs, pneumatiques	8428.20
United States	107	2,483	629	10,867	États-Unis	
Brazil			4	611	Brésil	
Other countries	30	108	47	384	Autres pays	
Total	137	2,591	680	11,864	Total	
8428.31 Cont-action elevators/conveyors for goods/mat spec design for u/grd nes	NMB		NMB		App élév/transp/conv à act-cont pour march spcl conçus pour les mines	8428.31
United States	2	222	13	1,124	États-Unis	
Other countries	2	58	28	81	Autres pays	
Total	4	280	41	1,206	Total	
8428.32 Cont-action elevators/conveyors for goods/mat, bucket types nes	NMB		NMB		App élév/transp/conv à act-cont pour march nda, à benne	8428.32
United States	28	300	203	1,276	États-Unis	
Australia	26	159	34	306	Australie	
Other countries			24	211	Autres pays	
Total	54	459	261	1,795	Total	
8428.33 Cont-action elevators/conveyors for goods/mat, belt type nes	NMB		NMB		App élév/transp/conv à act-cont pour march nda, à bande ou à courroie	8428.33
United States	705	3,087	2 085	12,134	États-Unis	
Other countries	1	15	2	150	Autres pays	
Total	706	3,102	2 087	12,285	Total	
8428.39 Cont-action elevators/conveyors for goods/mat nes	NMB		NMB		App élév/transp/conv à act-cont pour march nda	8428.39
United States	1 907	12,341	10 278	46,425	États-Unis	
Japan			12	487	Japon	
New Zealand			11	348	Nouvelle-Zélande	
Chile			1 000	262	Chili	
Cuba	2	362	3	520	Cuba	
Other countries	4	211	167	991	Autres pays	
Total	1 913	12,916	11 471	49,035	Total	
8428.40 Escalators and moving walkways	NMB		NMB		Escaliers mécaniques et trottoirs roulants	8428.40
Other countries			1	43	Autres pays	
Total			1	43	Total	
8428.50 Wagon handling equipment					Manutention de matériel roulant sur rail	8428.50
Other countries		24		196	Autres pays	
Total		24		196	Total	

TABLE 3. DOMESTIC EXPORTS BY COMMODITY AND COUNTRY, H.S. BASED
TABLEAU 3. EXPORTATIONS NATIONALES PAR MARCHANDISE ET PAYS, BASE DU S.H.

Commodity/Country	May 1997 Mai 1997 Quantity Quantité	May 1997 Mai 1997 Value Valeur $'000	Cumulative Totals Totaux cumulatifs Quantity Quantité	Cumulative Totals Totaux cumulatifs Value Valeur $'000	Marchandise/Pays
8428.60 Teleferics, chair-lifts, ski-draglines; traction mechanisms for funiculars					Téléphériques,télésièges,remonte-pentes, et méc de traction pour funiculaires 8428.60
Other countries				13	Autres pays
Total				13	Total
8428.90 Lifting, handling, loading or unloading machinery nes					Machines&app de levage,de manutention,de chargement,de déchargement nda 8428.90
United States		21,648		101,954	États-Unis
United Kingdom		102		758	Royaume-Uni
Ireland				358	Irlande
Belgium		167		455	Belgique
France		249		581	France
Germany		39		439	Allemagne
Italy		124		311	Italie
Korea, South				466	Corée du Sud
Philippines				285	Philippines
Australia				808	Australie
New Zealand				1,010	Nouvelle-Zélande
Mexico				1,757	Mexique
Other countries		464		1,534	Autres pays
Total		22,796		110,720	Total
8429.11 Bulldozers and angledozers, crawler type	NMB		NMB		Bouteurs (bulldozers) et bouteurs biais (angledozers) à chenilles 8429.11
Other countries	3	95	12	685	Autres pays
Total	3	95	12	685	Total
8429.19 Bulldozers and angledozers, wheeled	NMB		NMB		Bouteurs (bulldozers) et bouteurs biais (angledozers) à roues 8429.19
Other countries	2	46	7	241	Autres pays
Total	2	46	7	241	Total
8429.20 Graders and levellers, self-propelled	NMB		NMB		Niveleuses ou niveleuses-régleuses autopropulsées 8429.20
United States	46	3,236	196	21,236	États-Unis
Greece			6	647	Grèce
Iceland	3	191	7	810	Islande
Norway			2	331	Norvège
Portugal			3	347	Portugal
Spain	6	735	9	1,092	Espagne
United Arab Emir.			4	662	Émir. arabes unis
Turkey			8	1,002	Turquie
South Africa			6	625	Afrique du Sud
Tunisia			5	652	Tunisie
Indonesia	2	301	2	301	Indonésie
Philippines	3	113	7	324	Philippines
Taiwan	1	101	5	496	Taiwan
Thailand			12	1,213	Thaïlande
New Zealand			3	510	Nouvelle-Zélande
Argentina	16	1,587	50	4,749	Argentine
Chile	1	123	9	1,035	Chili
Paraguay	2	210	6	656	Paraguay
Mexico	3	308	6	635	Mexique
Other countries	3	242	38	1,701	Autres pays
Total	86	7,152	384	39,030	Total
8429.30 Scrapers, self-propelled	NMB		NMB		Décapeuses autopropulsées 8429.30
United Kingdom			2	690	Royaume-Uni
Other countries	3	67	3	67	Autres pays
Total	3	67	5	758	Total
8429.40 Tamping machines and road rollers, self-propelled	NMB		NMB		Compacteuses et rouleaux compresseurs autopropulsés 8429.40
United States	49	2,566	214	10,476	États-Unis
Other countries	2	96	10	326	Autres pays
Total	51	2,663	224	10,802	Total
8429.51 Front end shovel loaders	NMB		NMB		Chargeuses et chargeuses-pelleteuses à chargement frontal 8429.51
United States	116	9,743	597	61,799	États-Unis
United Kingdom			6	321	Royaume-Uni
Belgium	7	161	153	2,949	Belgique
Russia	1	438	1	438	Russie
Zimbabwe			2	258	Zimbabwe
Zambia			2	758	Zambie
Australia			16	1,263	Australie
Fiji			1	289	Fidji
Chile	2	656	4	1,329	Chili
Paraguay	2	203	3	315	Paraguay
Peru	3	570	7	1,439	Pérou
Cuba	1	168	6	435	Cuba
Mexico	1	351	3	1,126	Mexique
Other countries	34	1,004	72	1,538	Autres pays
Total	167	13,300	873	74,263	Total

Commodity/Country	May 1997 Mai 1997 Quantity Quantité	May 1997 Mai 1997 Value Valeur $'000	Cumulative Totals Totaux cumulatifs Quantity Quantité	Cumulative Totals Totaux cumulatifs Value Valeur $'000	Marchandise/Pays	
8429.52 Shovels and excavators with a 360 revolving superstructure	NMB		NMB		Pelles mécaniques et excavateurs, dont la superstructure, eff rotation 360	8429.52
Other countries			73	507	Autres pays	
Total			73	507	Total	
8429.59 Self-propelled excavating machinery nes					Excavatrices, nda autopropulsés	8429.59
United States		259		1,694	États-Unis	
Malaysia				479	Malaisie	
Other countries		19		311	Autres pays	
Total		279		2,485	Total	
8430.10 Pile-drivers and pile-extractors	NMB		NMB		Sonnetes de battage et machines pour l'arrachage des pieux	8430.10
United States	7	153	24	1,031	États-Unis	
Total	7	153	24	1,031	Total	
8430.20 Snow-ploughs and snow-blowers, not self-propelled	NMB		NMB		Chasse-neige non autopropulsés	8430.20
United States	231	445	1 762	4,547	États-Unis	
Total	231	445	1 762	4,547	Total	
8430.31 Coal or rock cutters, self-propelled					Haveuses et abatteuses pour charbons et minerais, autopropulsées	8430.31
United States		398		2,866	États-Unis	
Taiwan				307	Taiwan	
Other countries				23	Autres pays	
Total		398		3,197	Total	
8430.39 Coal or rock cutters, not self-propelled					Haveuses et abatteuses pour charbons et minerais, non autopropulsées	8430.39
United States		298		1,779	États-Unis	
Korea, South				1,961	Corée du Sud	
Other countries		511		1,136	Autres pays	
Total		809		4,878	Total	
8430.41 Boring or sinking machinery nes, self-propelled					Machines de sondage ou de forage, nda autopropulsées	8430.41
United States		16		2,882	États-Unis	
Ireland		356		356	Irlande	
Kenya				305	Kenya	
Korea, South				2,161	Corée du Sud	
Brazil				580	Brésil	
Chile		768		888	Chili	
Peru				341	Pérou	
Other countries		54		896	Autres pays	
Total		1,196		8,412	Total	
8430.49 Boring or sinking machinery nes, not self-propelled					Machines de sondage ou de forage, nda non autopropulsées	8430.49
United States		1,989		15,451	États-Unis	
United Kingdom				253	Royaume-Uni	
Germany				1,779	Allemagne	
Netherlands				306	Pays-Bas	
Spain				1,040	Espagne	
Kyrgyzstan		379		379	Kirghizistan	
Russia				887	Russie	
United Arab Emir.				478	Émir. arabes unis	
South Africa				1,220	Afrique du Sud	
Zambia				712	Zambie	
Hong Kong		276		1,307	Hong Kong	
Pakistan				793	Pakistan	
Japan				1,101	Japon	
Papua, N.G.		25		307	Papouasie, N.-G.	
Australia		100		443	Australie	
Brazil				787	Brésil	
Peru		589		727	Pérou	
Venezuela		141		1,240	Venezuela	
Barbados				289	Barbade	
Cuba				878	Cuba	
Other countries		243		1,025	Autres pays	
Total		3,745		31,414	Total	
8430.50 Construction equipment, self-propelled nes					Machines et appareils de construction, nda autopropulsés	8430.50
United States		600		1,700	États-Unis	
United Kingdom				331	Royaume-Uni	
Total		600		2,031	Total	
8430.61 Tamping or compacting machinery, not self-propelled					Appareils à tasser ou à compacter le sol non autopropulsés	8430.61
Other countries		29		371	Autres pays	
Total		29		371	Total	

TABLE 3. DOMESTIC EXPORTS BY COMMODITY AND COUNTRY, H.S. BASED
TABLEAU 3. EXPORTATIONS NATIONALES PAR MARCHANDISE ET PAYS, BASE DU S.H.

Commodity/Country	May 1997 Mai 1997 Quantity Quantité	May 1997 Mai 1997 Value Valeur $'000	Cumulative Totals Totaux cumulatifs Quantity Quantité	Cumulative Totals Totaux cumulatifs Value Valeur $'000	Marchandise/Pays	
8430.62 Scrapers, not self-propelled					Décapeuses non autopropulsées	8430.62
Other countries				96	Autres pays	
Total				96	Total	
8430.69 Construction equipment, not self-propelled nes					Machines et appareils de construction, nda non autopropulsés	8430.69
United States		811		3,400	États-Unis	
Argentina				407	Argentine	
Brazil				507	Brésil	
Other countries				558	Autres pays	
Total		811		4,874	Total	
8431.10 Parts of machinery of heading No 84.25					Parties de machines ou appareils du No 84.25	8431.10
United States		1,336		6,729	États-Unis	
United Kingdom		105		441	Royaume-Uni	
Japan				727	Japon	
Other countries		119		783	Autres pays	
Total		1,560		8,681	Total	
8431.20 Parts of fork-lift and other works trucks fitted with lifting equipment					Parties pour chariots-gerbeurs et autres chariots de manu munis d'un dspo levage	8431.20
United States		6,529		29,975	États-Unis	
United Kingdom		43		280	Royaume-Uni	
Japan		59		331	Japon	
Korea, South		158		1,636	Corée du Sud	
Australia		37		334	Australie	
Other countries		38		411	Autres pays	
Total		6,865		32,970	Total	
8431.31 Parts of lifts, skip hoist or escalators					Parties d'ascenseurs, monte-charge ou escaliers mécaniques	8431.31
United States		3,496		14,056	États-Unis	
United Kingdom		142		479	Royaume-Uni	
Austria		68		256	Autriche	
Germany		194		683	Allemagne	
Hong Kong				983	Hong Kong	
China, P. Rep.				281	Chine, Rép. pop.	
Japan				314	Japon	
Korea, South				1,032	Corée du Sud	
Taiwan				461	Taiwan	
Thailand				273	Thaïlande	
Other countries		214		1,385	Autres pays	
Total		4,117		20,207	Total	
8431.39 Parts of lifting, handling, loading or unloading machinery nes					Parties de machines&d'appareils de levage,de manu de charge de décharge,nda	8431.39
United States		17,440		69,999	États-Unis	
United Kingdom		134		437	Royaume-Uni	
Germany				441	Allemagne	
Italy				1,318	Italie	
Russia		205		817	Russie	
Yemen				348	Yémen	
Malaysia				381	Malaisie	
Japan		393		619	Japon	
Korea, South		1,004		5,605	Corée du Sud	
New Zealand				391	Nouvelle-Zélande	
Brazil		439		470	Brésil	
Other countries		418		1,927	Autres pays	
Total		20,036		82,759	Total	
8431.41 Buckets, shovels, grabs and grips of excavating machinery					Godets, bennes, pelles, grappins et pinces pour machineries excavatrices	8431.41
United States		2,538		12,428	États-Unis	
South Africa				531	Afrique du Sud	
Other countries				447	Autres pays	
Total		2,538		13,407	Total	
8431.42 Bulldozer and angledozer blades					Lames de bouteurs (bulldozers) ou de bouteurs biais (angledozers)	8431.42
United States		203		2,556	États-Unis	
Thailand		185		497	Thaïlande	
Cuba				412	Cuba	
Other countries		21		1,106	Autres pays	
Total		410		4,572	Total	
8431.43 Parts of boring or sinking machinery, whether or not self-propelled					Parties de machines de sondage/forage, autopropulsées /non autopropulsées	8431.43
United States		6,457		24,044	États-Unis	
United Kingdom		180		975	Royaume-Uni	
France		30		256	France	
Greece		762		1,718	Grèce	
Netherlands		97		806	Pays-Bas	
Kyrgyzstan		304		320	Kirghizistan	

Commodity/Country	May 1997 Mai 1997 Quantity Quantité	May 1997 Mai 1997 Value Valeur $'000	Cumulative Totals Totaux cumulatifs Quantity Quantité	Cumulative Totals Totaux cumulatifs Value Valeur $'000	Marchandise/Pays
(Cont'd)					(Suite)
8431.43 Parts of boring or sinking machinery, whether or not self-propelled					Parties de machines de sondage/forage, autopropulsées /non autopropulsées 8431.43
Russia		556		1,392	Russie
Iran, Isla. Rep.				3,373	Iran, Rép. Islam.
Sudan				555	Soudan
Ghana		47		337	Ghana
Nigeria				318	Nigéria
South Africa		40		251	Afrique du Sud
Zimbabwe		21		573	Zimbabwe
Tanzania, Un. Rep		297		526	Tanzanie, Rép. un
Algeria				351	Algérie
Mali		72		1,265	Mali
Niger		95		388	Niger
Burkina Faso		64		260	Burkina Faso
Pakistan				679	Pakistan
Singapore		722		3,117	Singapour
China, P. Rep.		90		480	Chine, Rép. pop.
Indonesia		48		1,404	Indonésie
Korea, South		98		1,674	Corée du Sud
Philippines		208		386	Philippines
Australia		140		1,630	Australie
Guyana		68		310	Guyane
Brazil		105		261	Brésil
Chile		250		1,340	Chili
Peru		344		1,074	Pérou
Venezuela		151		500	Venezuela
Jamaica		121		270	Jamaïque
Cuba		58		950	Cuba
El Salvador				818	El Salvador
Haiti				561	Haïti
Mexico		109		261	Mexique
Nicaragua				291	Nicaragua
Other countries		644		3,890	Autres pays
Total		12,190		57,623	Total
8431.49 Parts of cranes, work-trucks, shovels, and other construction machinery					Parties pour grues, chariots de manu, chargeuses et autre mach de construction 8431.49
United States		14,121		66,692	États-Unis
United Kingdom		290		1,025	Royaume-Uni
Belgium		113		438	Belgique
Kyrgyzstan				492	Kirghizistan
Russia				492	Russie
Turkey		7		254	Turquie
Ghana		298		328	Ghana
South Africa		43		600	Afrique du Sud
Zaire				337	Zaïre
Singapore		70		1,113	Singapour
Indonesia		29		419	Indonésie
Japan		214		1,392	Japon
Korea, South		254		336	Corée du Sud
Philippines		515		817	Philippines
Thailand		830		1,930	Thaïlande
Australia		142		1,833	Australie
Argentina		76		447	Argentine
Brazil		109		351	Brésil
Chile		106		1,511	Chili
Venezuela		104		503	Venezuela
Cuba		15		697	Cuba
Mexico		90		253	Mexique
Panama				298	Panama
Other countries		933		3,901	Autres pays
Total		18,370		86,474	Total
8432.10 Ploughs	NMB		NMB		Charrues agricoles 8432.10
United States	98	544	1 240	3,464	États-Unis
Other countries			319	205	Autres pays
Total	98	544	1 559	3,669	Total
8432.21 Disc harrows	NMB		NMB		Herses à disques (pulvériseurs) 8432.21
United States	1 425	4,620	9 536	19,047	États-Unis
Australia			315	253	Australie
Other countries			7	185	Autres pays
Total	1 425	4,620	9 858	19,486	Total
8432.29 Scarifiers, cultivators, weeders and hoes	NMB		NMB		Scarificateurs, cultivateurs, les extirpateurs et les sarcleuses 8432.29
United States	1 774	5,853	11 124	35,844	États-Unis
Australia	9	150	186	3,314	Australie
Other countries	1	28	19	285	Autres pays
Total	1 784	6,033	11 329	39,445	Total
8432.30 Seeders, planters and transplanters	NMB		NMB		Semoirs, plantoirs et repiqueurs 8432.30
United States	660	3,379	8 945	42,342	États-Unis
Australia	8	222	411	5,416	Australie

TABLE 3. DOMESTIC EXPORTS BY COMMODITY AND COUNTRY, H.S. BASED
TABLEAU 3. EXPORTATIONS NATIONALES PAR MARCHANDISE ET PAYS, BASE DU S.H.

Commodity/Country	May 1997 Mai 1997 Quantity Quantité	May 1997 Mai 1997 Value Valeur $'000	Cumulative Totals Totaux cumulatifs Quantity Quantité	Cumulative Totals Totaux cumulatifs Value Valeur $'000	Marchandise/Pays	
(Cont'd)					(Suite)	
8432.30 Seeders, planters and transplanters	NMB		NMB		Semoirs, plantoirs et repiqueurs	8432.30
Other countries	3	182	13	411	Autres pays	
Total	671	3,783	9 369	48,170	Total	
8432.40 Manure spreaders and fertiliser distributors	NMB		NMB		Épandeurs de fumier et distributeurs d'engrais	8432.40
United States	64	672	415	4,352	États-Unis	
Japan	4	42	34	379	Japon	
Other countries			7	31	Autres pays	
Total	68	714	456	4,763	Total	
8432.80 Rollers, stone-removers and other soil preparation or cultivation machinery	NMB		NMB		Rouleaux, épierreurs et autres machines pr préparation ou le travail du sol	8432.80
United States	1 328	3,174	7 356	24,001	États-Unis	
Germany	18	84	92	250	Allemagne	
Korea, South	873	126	1 905	312	Corée du Sud	
Australia	15	243	195	1,081	Australie	
Other countries	50	91	871	996	Autres pays	
Total	2 284	3,720	10 419	26,642	Total	
8432.90 Parts for rollers and other soil preparation or cultivation machinery					Parties pour rouleaux et autres machines pr préparation ou le travail du sol	8432.90
United States		7,274		42,824	États-Unis	
Germany				1,307	Allemagne	
Japan				313	Japon	
Australia		360		5,582	Australie	
Other countries		25		981	Autres pays	
Total		7,660		51,008	Total	
8433.11 Mowers, powered, lawn, with horizontal cutting device	NMB		NMB		Tondeuses à gazon, à moteur, dispositif de coupe tourne dans un plan horizontal	8433.11
United States	26 760	12,756	147 304	62,226	États-Unis	
France	204	275	356	450	France	
Germany	934	1,181	1 420	1,956	Allemagne	
Sweden			1 886	534	Suède	
Other countries			1 381	606	Autres pays	
Total	27 898	14,213	152 347	65,774	Total	
8433.19 Mowers, powered, lawn, nes	NMB		NMB		Tondeuses à gazon, à moteur, nda	8433.19
United States	88	464	326	1,935	États-Unis	
Other countries			107	148	Autres pays	
Total	88	464	433	2,083	Total	
8433.20 Mowers for hay etc including cutter bars for tractor mounting	NMB		NMB		Faucheuses à foin, y compris les barres de coupe à monter sur tracteur	8433.20
United States	752	2,894	6 019	17,383	États-Unis	
Other countries	1	20	8 368	251	Autres pays	
Total	753	2,914	14 387	17,635	Total	
8433.30 Hay tedders and rakes and other haymaking machinery	NMB		NMB		Râteaux-faneurs et autres appareils de fenaison	8433.30
United States	10	101	65	401	États-Unis	
Other countries			3	111	Autres pays	
Total	10	101	68	512	Total	
8433.40 Straw or fodder balers, including pick-up balers	NMB		NMB		Presses à paille ou à fourrage y compris les presses ramasseuses	8433.40
United States	16	242	101	814	États-Unis	
Denmark	5	330	8	523	Danemark	
Total	21	572	109	1,338	Total	
8433.51 Combine harvester-threshers	NMB		NMB		Moissonneuses-batteuses	8433.51
United States	155	143	294	695	États-Unis	
Other countries	1	124	1	124	Autres pays	
Total	156	267	295	819	Total	
8433.52 Threshing machinery nes	NMB		NMB		Machines et appareils pour le battage, nda	8433.52
Other countries	2	43	13	114	Autres pays	
Total	2	43	13	114	Total	
8433.53 Root or tuber harvesting machines	NMB		NMB		Machines pour la récolte des racines ou tubercules	8433.53
Other countries			1	12	Autres pays	
Total			1	12	Total	
8433.59 Harvesting machinery nes	NMB		NMB		Machines pour la récolte de produits agricoles, nda	8433.59
United States	171	4,740	965	15,678	États-Unis	
United Kingdom			6	275	Royaume-Uni	
Austria			20	439	Autriche	
Italy	4	432	9	811	Italie	
Australia	20	409	20	409	Australie	
Other countries	3	113	4	258	Autres pays	
Total	198	5,696	1 024	17,872	Total	

Commodity/Country	May 1997 Mai 1997 Quantity Quantité	May 1997 Mai 1997 Value Valeur $'000	Cumulative Totals Totaux cumulatifs Quantity Quantité	Cumulative Totals Totaux cumulatifs Value Valeur $'000	Marchandise/Pays
8433.60 Machines for cleaning, sorting or grading eggs, fruit or other produce					Machines pr le nettoyage ou le triage des oeufs, fruits et prod agricoles 8433.60
Other countries		8		206	Autres pays
Total		8		206	Total
8433.90 Parts of harvesting, threshing and other agricultural and mowing machinery					Parties pour moissonneuses, batteuses, faucheuses et autres mach agricoles 8433.90
United States		8,624		32,140	États-Unis
United Kingdom				290	Royaume-Uni
Germany		429		11,998	Allemagne
Australia		515		806	Australie
Other countries		83		411	Autres pays
Total		9,653		45,648	Total
8434.10 Milking machines					Machines à traire 8434.10
Other countries		10		10	Autres pays
Total		10		10	Total
8434.20 Dairy machinery					Machines et appareils de laiterie 8434.20
Other countries		34		41	Autres pays
Total		34		41	Total
8434.90 Parts of milking machines and dairy machinery					Parties de machines à traire, de machines et appareils de laiterie 8434.90
Other countries		5		78	Autres pays
Total		5		78	Total
8435.10 Presses, crushers & sim mach used in the mfg of wine, cider, fruit juices etc	NMB		NMB		Presses & pressoirs,fouloirs etc pour la fab du vin, du cidre des jus de frts etc 8435.10
Other countries	3	9	8	29	Autres pays
Total	3	9	8	29	Total
8435.90 Parts of presses, crushers & sim mach used in the mfg of wine, cider etc					Parties de presses/pressoir/fouloirs etc pour la fab du vin du cidre, etc 8435.90
Other countries				1	Autres pays
Total				1	Total
8436.10 Machinery for preparing animal feeding stuffs	NMB		NMB		Machines et appareils pour la prép des aliments ou provendes pour animaux 8436.10
United States	47	566	5 041	5,300	États-Unis
Other countries	1	8	110	190	Autres pays
Total	48	575	5 151	5,491	Total
8436.21 Poultry incubators and brooders	NMB		NMB		Couveuses et éleveuses pour l'aviculture 8436.21
United States	45	1,003	407	2,274	États-Unis
Turkey			8	433	Turquie
Malaysia	2	127	11	625	Malaisie
China, P. Rep.			31	1,814	Chine, Rép. pop.
Thailand	8	333	18	834	Thaïlande
Australia	5	145	7	254	Australie
Other countries			31	1,084	Autres pays
Total	60	1,609	513	7,322	Total
8436.29 Poultry-keeping machinery, nes	NMB		NMB		Machines et appareils pour l'aviculture nda 8436.29
United States	14	87	951	539	États-Unis
Other countries	200	21	416	109	Autres pays
Total	214	109	1 367	649	Total
8436.80 Agri/hortic/forestry bee-keeping mach nes inc germination plant					Mach&app pour l'agric/hort/sylviculture/ aviculture/apiculture nda incl les germ 8436.80
United States		10,975		53,494	États-Unis
Belgium		86		584	Belgique
Germany		252		620	Allemagne
Hungary		26		298	Hongrie
Malaysia				873	Malaisie
Japan		53		267	Japon
Australia		72		617	Australie
New Zealand				389	Nouvelle-Zélande
Chile		96		628	Chili
Other countries		402		1,147	Autres pays
Total		11,968		58,923	Total
8436.91 Parts of poultry-keeping machinery					Parties de machines ou appareils d'aviculture 8436.91
United States		432		1,911	États-Unis
Other countries		110		895	Autres pays
Total		543		2,806	Total
8436.99 Parts of agr/hort/forestry/bee-keeping mach nes incl pts of germination plant					Pts de mach/app pour agric/hort/sylvicul /avicul/apicul nda incl les germoirs 8436.99
United States		2,681		12,272	États-Unis
Australia				327	Australie
Other countries		221		521	Autres pays
Total		2,902		13,121	Total

TABLE 3. DOMESTIC EXPORTS BY COMMODITY AND COUNTRY, H.S. BASED
TABLEAU 3. EXPORTATIONS NATIONALES PAR MARCHANDISE ET PAYS, BASE DU S.H.

Commodity/Country	May 1997 Mai 1997 Quantity Quantité	May 1997 Mai 1997 Value Valeur $'000	Cumulative Totals Totaux cumulatifs Quantity Quantité	Cumulative Totals Totaux cumulatifs Value Valeur $'000	Marchandise/Pays
8437.10 Machines for cleaning/sorting or grading seed, grain or dried leguminous nes					Machines pour le nettoyage/triage ou le criblage des grains,des légumes secs nda 8437.10
United States		6		616	États-Unis
Total		6		616	Total
8437.80 Mach for milling/working of cereals/ dried leguminous nes veg exc farm-type					Mach/app pour la minoterie/trait des céréales/légumes secs nda exc type fermier 8437.80
Other countries		89		258	Autres pays
Total		89		258	Total
8437.90 Pts of clean/sort mach etc for seed/grn etc mill/wrkg of cereals etc exc f-type					Pts de mach pour le net/tri etc ou la mino/trait grains/céréales exc t-ferm 8437.90
United States		333		756	États-Unis
Other countries				75	Autres pays
Total		333		832	Total
8438.10 Bakery mach and machy for the mfg of macaroni, spaghetti or sim prods					Mach/app pour la boulangerie/pâtisserie etc ou pour la fab des pâtes aliment 8438.10
United States		957		7,328	États-Unis
Russia		140		416	Russie
Other countries		305		501	Autres pays
Total		1,403		8,246	Total
8438.20 Machinery for the manufacture of confectionary, cocoa or chocolate					Machines et appareils pour la confiserie ou pour la fab du cacao ou du chocolat 8438.20
United States		3		694	États-Unis
Other countries				33	Autres pays
Total		3		728	Total
8438.30 Machinery for sugar manufacture					Machines et appareils pour la sucrerie 8438.30
Poland				343	Pologne
Other countries				100	Autres pays
Total				443	Total
8438.40 Brewery machinery					Machines et appareils pour la brasserie 8438.40
United States		991		5,666	États-Unis
Japan		1,116		2,905	Japon
Other countries		143		504	Autres pays
Total		2,252		9,076	Total
8438.50 Machinery for the preparation of meat or poultry					Machines et appareils pour le travail des viandes 8438.50
United States		84		1,046	États-Unis
Brazil				463	Brésil
Other countries		33		437	Autres pays
Total		118		1,947	Total
8438.60 Machinery for the preparation of fruits, nuts or vegetables					Machines et appareils pour la préparation des fruits ou des légumes 8438.60
Other countries		30		413	Autres pays
Total		30		413	Total
8438.80 Mach nes for the ind prep/mfr of food/ drink exc for extrac/prep veg fats/oils					Mach nda pour la prép d'ali/bois exc les mach pour ex/prép des huiles/grais vég 8438.80
United States		419		1,948	États-Unis
Hong Kong				692	Hong Kong
Other countries		151		871	Autres pays
Total		570		3,511	Total
8438.90 Pts of mach nes for the ind prep/mfr of food etc exc for ex/prep veg fats/oils					Pts de mach nda pour la prép d'ali/bois exc mach pour ex/prép des huil/grais vég 8438.90
United States		1,491		6,697	États-Unis
Other countries		30		418	Autres pays
Total		1,521		7,116	Total
8439.10 Machinery for making pulp of fibrous cellulosic material					Machines/appareils pour la fabrication de la pâte de matières fibreuses cel 8439.10
United States		1,291		4,003	États-Unis
France		11		1,376	France
India				3,504	Inde
Indonesia		76		3,594	Indonésie
Japan				750	Japon
Korea, South		242		274	Corée du Sud
Other countries		27		760	Autres pays
Total		1,650		14,264	Total
8439.20 Machinery for making paper or paperboard					Machines et appareils pour la fabrication du papier ou du carton 8439.20
United States		288		1,825	États-Unis
South Africa				523	Afrique du Sud
Korea, South		21		1,088	Corée du Sud
Australia				403	Australie
Other countries		202		855	Autres pays
Total		513		4,696	Total

Commodity/Country	May 1997 Mai 1997 Quantity Quantité	May 1997 Mai 1997 Value Valeur $'000	Cumulative Totals Totaux cumulatifs Quantity Quantité	Cumulative Totals Totaux cumulatifs Value Valeur $'000	Marchandise/Pays
8439.30 Machinery for finishing paper or paperboard					Machines et appareils pour le finissage du papier ou du carton 8439.30
United States		339		2,154	États-Unis
Other countries				418	Autres pays
Total		339		2,573	Total
8439.91 Parts of mach for making pulp of fibrous cellulosic material					Parties de mach/app pour la fab de la pâte de matières fibreuses cellulosiques 8439.91
United States		2,875		21,774	États-Unis
France				1,103	France
Sweden		160		409	Suède
Iran, Isla. Rep.				830	Iran, Rép. Islam.
Kenya		431		438	Kenya
China, P. Rep.				4,478	Chine, Rép. pop.
Indonesia		1,612		1,683	Indonésie
Korea, South		51		431	Corée du Sud
Thailand				1,447	Thaïlande
Chile				261	Chili
Other countries		59		997	Autres pays
Total		5,190		33,857	Total
8439.99 Parts of mach for making or finishing paper or paperboard mach					Parties de machines/appareils pour la fab ou la fin du papier ou du carton 8439.99
United States		3,240		19,357	États-Unis
France				482	France
China, P. Rep.		284		308	Chine, Rép. pop.
Indonesia		45		709	Indonésie
Japan		413		690	Japon
Korea, South		316		1,168	Corée du Sud
Thailand				335	Thaïlande
Venezuela		71		445	Venezuela
Other countries		558		1,318	Autres pays
Total		4,931		24,817	Total
8440.10 Book-binding machinery, including book-sewing machines	NMB		NMB		Machines/appareils pour le brochage/reliure incl les mach à coudre les feuil 8440.10
Other countries	9	51	16	100	Autres pays
Total	9	51	16	100	Total
8440.90 Parts of book-binding machinery including book-sewing machines					Parties de mach/app pour le brochage/reliure incl les mach à coudre les feuil 8440.90
Other countries		2		42	Autres pays
Total		2		42	Total
8441.10 Cutting machines for paper pulp, paper or paperboard of all kinds					Coupeuses de tous types pour la pâte à papier, du papier ou du carton 8441.10
United States		2,329		10,627	États-Unis
United Kingdom				443	Royaume-Uni
Austria		380		380	Autriche
Other countries		23		1,100	Autres pays
Total		2,733		12,552	Total
8441.20 Machines for making bags, sacks or envelopes of paper or paperboard					Machines pour la fab en papier/carton de sacs, sachets ou enveloppes 8441.20
Other countries		11		70	Autres pays
Total		11		70	Total
8441.30 Mach for making boxes or sim cont, of paper or paperboard o/t by moulding					Mach pour la fabrication de boîtes ou cont sim autrement que par moulage 8441.30
United States		331		2,423	États-Unis
Other countries		278		284	Autres pays
Total		609		2,707	Total
8441.40 Machines for moulding articles in paper pulp, paper or paperboard					Machines à mouler les articles en pâte à papier, papier ou carton 8441.40
United States				274	États-Unis
Total				274	Total
8441.80 Machinery for making up paper pulp, paper or paperboard nes					Machines et appareils pour le travail de pâte à papier/papier/carton nda 8441.80
United States		1,330		5,292	États-Unis
United Kingdom		151		429	Royaume-Uni
Other countries		63		758	Autres pays
Total		1,545		6,480	Total
8441.90 Pts of mach for making up paper pulp, paper or paperboard, incl cutting mach					Pts de mach/app pour le trav de la pâte à pap/pap ou du cart incl coupeuses 8441.90
United States		807		4,901	États-Unis
Other countries		72		409	Autres pays
Total		879		5,310	Total
8442.10 Phototype-setting and composing machines					Machines à composer par procédé photographique 8442.10
United States		5,654		26,605	États-Unis

TABLE 3. DOMESTIC EXPORTS BY COMMODITY AND COUNTRY, H.S. BASED
TABLEAU 3. EXPORTATIONS NATIONALES PAR MARCHANDISE ET PAYS, BASE DU S.H.

Commodity/Country	May 1997 Mai 1997 Quantity Quantité	May 1997 Mai 1997 Value Valeur $'000	Cumulative Totals Totaux cumulatifs Quantity Quantité	Cumulative Totals Totaux cumulatifs Value Valeur $'000	Marchandise/Pays
(Cont'd)					(Suite)
8442.10 Phototype-setting and composing machines					Machines à composer par procédé photographique 8442.10
Belgium		600		3,455	Belgique
Singapore				269	Singapour
Japan		663		1,000	Japon
Other countries		179		370	Autres pays
Total		7,098		31,700	Total
8442.20 Mach app & equip for type-set or comp by other process w/o founding device					Mach/app& mat à composer les caract par autres procédés, même avec dspo à fondre 8442.20
Other countries		98		599	Autres pays
Total		98		599	Total
8442.30 Mach app & equip for preparing or making printing blocks etc nes					Mach/app&mat pour la préparation ou la fabrication des clichés/planches,etc nda 8442.30
United States		875		4,332	États-Unis
Belgium		277		1,132	Belgique
Japan		477		477	Japon
Other countries				319	Autres pays
Total		1,631		6,262	Total
8442.40 Pts of mach/app & equip for type-set or type-found for prep or mak block etc nes					Pts de mach/app&mat pour composer/fondre dans la prép/fab de clichés, etc nda 8442.40
United States		1,666		7,554	États-Unis
Belgium		668		911	Belgique
Israel		346		1,723	Israël
Other countries		74		139	Autres pays
Total		2,755		10,327	Total
8442.50 Printing type, blocks, plates, cylinders & other printing components; blocks etc					Caractères d'imprimerie,clichés,planches cylindres/autres organes imp plaques etc 8442.50
United States		289		1,695	États-Unis
Other countries		59		256	Autres pays
Total		348		1,951	Total
8443.11 Reel fed offset printing machinery	NMB		NMB		Machines et appareils à imprimer, offset alimentés en bobine 8443.11
United States	7	5,075	18	12,768	États-Unis
Philippines			1	380	Philippines
Total	7	5,075	19	13,149	Total
8443.19 Offset printing machinery nes	NMB		NMB		Machines et appareils à imprimer offset nda 8443.19
United States			14	324	États-Unis
France			2	375	France
Hong Kong	1	45	14	969	Hong Kong
Other countries	1	15	19	513	Autres pays
Total	2	60	49	2,183	Total
8443.21 Reel fed letterpress printing mach exc flexographic printing	NMB		NMB		Mach/app à impr typo, exc des mach et app flexographiques, alm en bobines 8443.21
United States	1	5	49	3,292	États-Unis
Other countries			7	65	Autres pays
Total	1	5	56	3,358	Total
8443.29 Letterpress printing machinery nes exc flexographic printing	NMB		NMB		Mach/app à impr typographiques nda, exc machines et appareils flexographiques 8443.29
United States			22	548	États-Unis
Total			22	548	Total
8443.30 Flexographic printing machinery	NMB		NMB		Machines et appareils à imprimer, flexographiques 8443.30
United States	7	2,482	56	9,778	États-Unis
United Kingdom	1	835	5	1,501	Royaume-Uni
France			2	771	France
Italy			1	255	Italie
South Africa	1	588	2	788	Afrique du Sud
Japan			18	1,705	Japon
Argentina			1	521	Argentine
Other countries	1	20	2	254	Autres pays
Total	10	3,925	87	15,575	Total
8443.40 Gravure printing machinery	NMB		NMB		Machines et appareils à imprimer, héliographiques 8443.40
Other countries			10	15	Autres pays
Total			10	15	Total
8443.51 Other printing machinery, ink-jet					Autres machines à imprimer, à jet d'encr 8443.51
United States		126		1,426	États-Unis
Other countries		35		534	Autres pays
Total		162		1,960	Total

Commodity/Country	May 1997 Mai 1997 Quantity Quantité	May 1997 Mai 1997 Value Valeur $'000	Cumulative Totals Totaux cumulatifs Quantity Quantité	Cumulative Totals Totaux cumulatifs Value Valeur $'000	Marchandise/Pays
8443.59 Other printing machinery, nes					Autres machines et appareils à imprimer, nda 8443.59
United States		302		1,407	États-Unis
Other countries		107		1,386	Autres pays
Total		409		2,794	Total
8443.60 Machines for uses ancillary to printing					Machines et appareils auxiliaires d'imprimerie 8443.60
Other countries		34		711	Autres pays
Total		34		711	Total
8443.90 Parts of printing machinery & machines for uses ancillary to printing					Parties de machines&appareils à imprimerie & de mach/app auxiliaires d'impr 8443.90
United States		994		9,019	États-Unis
China, P. Rep.				858	Chine, Rép. pop.
Thailand				579	Thaïlande
Other countries		244		853	Autres pays
Total		1,238		11,311	Total
8444.00 Machines for extruding, drawing, text or cutting m-m textile materials	NMB		NMB		Mach pour le fil (extrusion)/étira/text/ou le tranchage des mat tex syn/arti 8444.00
Other countries			6	174	Autres pays
Total			6	174	Total
8445.11 Textile carding machines	NMB		NMB		Machines pour la préparation des matières textiles, cardes 8445.11
Other countries	2	5	16	56	Autres pays
Total	2	5	16	56	Total
8445.19 Textile preparing machines nes	NMB		NMB		Machines pour la préparation des matières textiles nda 8445.19
Other countries			5	52	Autres pays
Total			5	52	Total
8445.20 Textile spinning machines	NMB		NMB		Machines pour la filature des matières texiles 8445.20
Other countries	39	13	56	18	Autres pays
Total	39	13	56	18	Total
8445.40 Textile winding (including weft-winding) or reeling machines	NMB		NMB		Machines à bobiner (incl les canetières) ou à dévider les matières textiles 8445.40
Other countries			1	51	Autres pays
Total			1	51	Total
8446.10 Machines for weaving fabrics of a width not exceeding 30 cm	NMB		NMB		Métiers à tisser pour tissus d'une largeur n'excédant pas 30 cm 8446.10
Other countries	10	3	38	21	Autres pays
Total	10	3	38	21	Total
8446.29 Machines for weaving fabrics of a width exceeding 30 cm shuttle type nes	NMB		NMB		Métiers à tisser pour tissus d'une largeur excédant 30 cm à navettes, nda 8446.29
Other countries			34	138	Autres pays
Total			34	138	Total
8446.30 Machines for weaving fabrics of a width exceeding 30 cm shuttleless type	NMB		NMB		Métiers à tisser pour tissus d'une largeur excédant 30 cm, sans navettes 8446.30
Other countries			1	1	Autres pays
Total			1	1	Total
8447.12 Circular knitting machines with cylinder diameter exceeding 165 mm	NMB		NMB		Métiers à bonneterie circulaires avec cylindre d'un diamètre excédant 165 mm 8447.12
Other countries	1	34	1	34	Autres pays
Total	1	34	1	34	Total
8447.90 Mach for making gimped yarn/tulle/lace/embroidery/trimmings/braid/net/tufting	NMB		NMB		Mach&métiers à guipure/tulle/dentelle broderie/passementerie/tresses/filet etc 8447.90
Other countries	7	21	62	319	Autres pays
Total	7	21	62	319	Total
8448.19 Auxiliary machinery nes for machines of heading No 84.44, 84.45, 84.46, 84.47					Mach&app auxiliaires nda pour les mach des Nos 84.44, 84.45, 84.46, 84.47 8448.19
Other countries		18		18	Autres pays
Total		18		18	Total
8448.20 Pts & access of mach of hdg No 84.44 or of their auxiliary machinery					Parties/acces de mach du No 84.44 ou leurs machines ou appareils auxiliaires 8448.20
Other countries		4		36	Autres pays
Total		4		36	Total
8448.32 Pts & access of mach for prep text fib, (exc card clothing) for hdg No 84.45					Parties&acces de mach pour la prép des mat tex (exc garn de cardes) du No 84.45 8448.32
Other countries		5		39	Autres pays
Total		5		39	Total

TABLE 3. DOMESTIC EXPORTS BY COMMODITY AND COUNTRY, H.S. BASED
TABLEAU 3. EXPORTATIONS NATIONALES PAR MARCHANDISE ET PAYS, BASE DU S.H.

Commodity/Country	May 1997 Mai 1997 Quantity Quantité	May 1997 Mai 1997 Value Valeur $'000	Cumulative Totals Totaux cumulatifs Quantity Quantité	Cumulative Totals Totaux cumulatifs Value Valeur $'000	Marchandise/Pays	
8448.33 Spindles, spindle flyers, spinning rings & ring travellers for hdg No 84.45					Broches et leurs ailettes, anneaux, curseurs des machines du No 84.45	8448.33
Other countries				66	Autres pays	
Total				66	Total	
8448.39 Pts & access of mach of heading No 84.45 or of their aux mach nes					Parties& acces des mach du No 84.45 ou du leurs machines ou appareils aux, nda	8448.39
United States		178		414	États-Unis	
Other countries				179	Autres pays	
Total		178		594	Total	
8448.42 Reeds for looms, healds & heald-frames for weaving machines (looms)					Peignes, lisses et cadres de lisses pour les métiers à tisser	8448.42
Other countries		11		29	Autres pays	
Total		11		29	Total	
8448.49 Parts and accessories of weaving mches (looms) or of their auxiliary mach nes					Parties&acces des métiers à tisser ou de leurs auxiliaires nda	8448.49
United States		102		561	États-Unis	
Other countries		159		319	Autres pays	
Total		262		881	Total	
8448.51 Sinkers, needles & other articles used in form stitches as pts of hdg No 84.47					Platines, aiguilles etc participant à la form des mailles des mach du No 84.47	8448.51
United States		812		4,331	États-Unis	
United Kingdom		45		348	Royaume-Uni	
Italy		110		460	Italie	
Turkey		211		707	Turquie	
Hong Kong		383		1,516	Hong Kong	
China, P. Rep.		111		386	Chine, Rép. pop.	
Mexico		92		459	Mexique	
Other countries		389		2,025	Autres pays	
Total		2,158		10,236	Total	
8448.59 Parts & access of machines of hdg No 84.47 or of their auxiliary machinery					Parties&acces des métiers, mach ou app du No 84.47 ou de leurs auxiliaires nda	8448.59
Other countries		28		69	Autres pays	
Total		28		69	Total	
8449.00 Mach for the mfr or fin of felt or n-wov in the pce or in sh inc mach for mak hts					Mach&app pour la fab ou la fin du feut n-tissés incl les mach pour fab des cha	8449.00
Other countries				221	Autres pays	
Total				221	Total	
8450.19 Household or laundry-type washing mach of a dry linen capacity ≤ 10 kg, nes	NMB		NMB		Machines à laver le linge, d'une capacité n'excédant pas 10kg nda	8450.19
Other countries			356	88	Autres pays	
Total			356	88	Total	
8450.20 Household or laundry-type washing mach of a dry linen capacity exceeding 10 kg	NMB		NMB		Machines à laver le linge, d'une capacité excédant 10kg	8450.20
Other countries			2	30	Autres pays	
Total			2	30	Total	
8450.90 Parts of household or laundry-type washing machines, including comb machy					Parties de machines à laver le linge	8450.90
United States		183		704	États-Unis	
Other countries		61		63	Autres pays	
Total		245		768	Total	
8451.10 Dry-cleaning machines o/t hdg No 84.50	NMB		NMB		Machines pour le nettoyage à sec autres que les machines du No 84.50	8451.10
Other countries			8	232	Autres pays	
Total			8	232	Total	
8451.21 Drying machines (o/t hdg No 84.50) each of a dry linen cap not exceeding 10 kg	NMB		NMB		Mach à séc d'une cap unit expr en pds de linge sec n'exc pas 10kg exc le No 84.50	8451.21
United States	38 158	8,755	206 828	47,284	États-Unis	
Mexico	216	56	5 232	1,329	Mexique	
Total	38 374	8,812	212 060	48,613	Total	
8451.29 Drying machines (o/t No 84.50) nes	NMB		NMB		Machines à sécher nda autres que les machines du No 84.50	8451.29
Other countries			111	65	Autres pays	
Total			111	65	Total	
8451.30 Ironing mach & presses (including fusing presses) o/t hdg No 84.50	NMB		NMB		Mach&presses à repasser,incl les presses à fixer exc les machines du No 84.50	8451.30
Other countries	7	60	43	111	Autres pays	
Total	7	60	43	111	Total	
8451.40 Washing, bleaching or dyeing machines (o/t machines of heading No 84.50)	NMB		NMB		Mach pour le lavage, le blanchiment ou la teinture exc les machines du No 84.50	8451.40
Other countries	13	24	17	129	Autres pays	
Total	13	24	17	129	Total	

Commodity/Country	May 1997 Mai 1997 Quantity Quantité	May 1997 Mai 1997 Value Valeur $'000	Cumulative Totals Totaux cumulatifs Quantity Quantité	Cumulative Totals Totaux cumulatifs Value Valeur $'000	Marchandise/Pays	
8451.50 Mach for reeling,unreeling,folding, cut or pink tex fab (o/t hdg No 84.50)	NMB		NMB		Mach à enro/dérl/plier/coup/dentl les tissus exc les machines du No 84.50	8451.50
United States	10	185	58	658	États-Unis	
Other countries	1	15	1	15	Autres pays	
Total	11	200	59	673	Total	
8451.80 Mach for wring/dress/finishing/coating or impreg tex yarns etc(o/t hdg No84.50)	NMB		NMB		Mach à essor/apprêt/finis/enduc/imprg mat tex etc exc les machines du No 84.50	8451.80
United States			266	1,868	États-Unis	
Other countries	1	4	4	224	Autres pays	
Total	1	4	270	2,093	Total	
8451.90 Pts of washing/cleaning/drying/ironing/ dyeing mach etc (o/t hdg No 84.50)					Parties de mach&app pour le lavage/net-toyage/séch etc exc les mach du No 84.50	8451.90
United States		386		1,107	États-Unis	
Other countries		40		40	Autres pays	
Total		426		1,147	Total	
8452.10 Household type sewing machines	NMB		NMB		Machines à coudre de type ménager	8452.10
Other countries			153	82	Autres pays	
Total			153	82	Total	
8452.21 Automatic sewing machines, other than book-sewing machines, nes	NMB		NMB		Machine à coudre automatique nda, autres que les machines à coudre les feuillets	8452.21
United States	5	289	23	737	États-Unis	
Other countries			175	231	Autres pays	
Total	5	289	198	968	Total	
8452.29 Sewing machines, other than book-sewing machines, nes	NMB		NMB		Machines à coudre nda, autres que les machines à coudre les feuillets	8452.29
Other countries	1	15	288	273	Autres pays	
Total	1	15	288	273	Total	
8452.30 Sewing machine needles	MIL		MIL		Aiguilles pour machines à coudre	8452.30
Other countries			1	4	Autres pays	
Total			1	4	Total	
8452.40 Furniture, bases and covers for sewing machines and parts thereof					Meubles, embases et couvercles pour machines à coudre et leurs parties	8452.40
United States		743		3,593	États-Unis	
Total		743		3,593	Total	
8452.90 Parts of sewing machines, nes					Parties de machines à coudre nda	8452.90
Other countries		2		35	Autres pays	
Total		2		35	Total	
8453.10 Machinery for preparing,tanning or working hides, skins or leather					Mach&app pour la préparation, le tannage ou le travail des cuirs ou peaux	8453.10
Other countries		2		89	Autres pays	
Total		2		89	Total	
8453.20 Machinery for making or repairing footwear					Machines et appareils pour la fabrication ou la réparation des chaussures	8453.20
Other countries		27		113	Autres pays	
Total		27		113	Total	
8453.80 Mach for making or repair art of hides, skins or leather nes o/t sewing mches					Mach pour la fab ou la rép des art des cuirs/peaux nda exc les mach à coudre	8453.80
Other countries				185	Autres pays	
Total				185	Total	
8453.90 Pts of mach for prep etc hides skin leather or mak or rep foot o/t sewing mch					Pts de mach pour la prép etc du cuir etc fab/rép des chaus exc les mach à coudre	8453.90
United States		61		476	États-Unis	
Other countries		19		32	Autres pays	
Total		81		508	Total	
8454.10 Converters used in metallurgy or metal foundries	NMB		NMB		Convertisseurs pour la métallurgie, aciérie ou fonderie	8454.10
Other countries	2	2	3	9	Autres pays	
Total	2	2	3	9	Total	
8454.20 Ingot moulds & ladles used in metallurgy or metal foundries	KGM		KGM		Lingotières et poches de coulée pour métallurgie, aciérie ou fonderie	8454.20
United States	68 275	139	1 444 308	2,027	États-Unis	
Total	68 275	139	1 444 308	2,027	Total	
8454.30 Casting machines used in metallurgy or metal foundries	NMB		NMB		Machines à couler (mouler) pour métallurgie, aciérie ou fonderie	8454.30
United States	14	1,020	163	7,819	États-Unis	
Thailand	1	463	1	463	Thaïlande	
Brazil			1	279	Brésil	
Other countries	12	126	23	448	Autres pays	
Total	27	1,610	188	9,011	Total	

TABLE 3. DOMESTIC EXPORTS BY COMMODITY AND COUNTRY, H.S. BASED
TABLEAU 3. EXPORTATIONS NATIONALES PAR MARCHANDISE ET PAYS, BASE DU S.H.

Commodity/Country	May 1997 Mai 1997 Quantity Quantité	May 1997 Mai 1997 Value Valeur $'000	Cumulative Totals Totaux cumulatifs Quantity Quantité	Cumulative Totals Totaux cumulatifs Value Valeur $'000	Marchandise/Pays	
8454.90 Pts of converters/ladles/ingot moulds & casting mches used in metall & met found					Parties de conver/lingotières/poches de coulée/mach à couler pour mét/ac/fond	8454.90
United States		3,222		16,374	États-Unis	
United Kingdom		101		330	Royaume-Uni	
Thailand				448	Thaïlande	
Other countries		141		527	Autres pays	
Total		3,466		17,681	Total	
8455.10 Tube mills, metal rolling	NMB		NMB		Laminoirs à tubes pour métaux	8455.10
Other countries	8	5	20	192	Autres pays	
Total	8	5	20	192	Total	
8455.21 Hot or combination hot & cold metal rolling mills	NMB		NMB		Laminoirs à chaud et laminoirs combinés à chaud et à froid pour métaux	8455.21
United States	5	77	15	377	États-Unis	
Total	5	77	15	377	Total	
8455.22 Cold metal rolling mills	NMB		NMB		Laminoirs à froid pour métaux	8455.22
United States	1	126	9	980	États-Unis	
Total	1	126	9	980	Total	
8455.30 Rolls for metal rolling mills	NMB		NMB		Cylindres de laminoirs pour métaux	8455.30
United States	613	10,467	2 962	46,310	États-Unis	
Other countries	2	66	3	73	Autres pays	
Total	615	10,534	2 965	46,384	Total	
8455.90 Parts of metal rolling mills & rolls					Parties de laminoirs à métaux et de leurs cylindres	8455.90
United States		4,358		28,557	États-Unis	
Mexico		260		469	Mexique	
Other countries		89		1,174	Autres pays	
Total		4,708		30,201	Total	
8456.10 Mach-tls for work any mat by rem of mat optd by laser or lt or photo beam proc	NMB		NMB		Mach-out pour trav la mati etc opé par laser ou autre fais de lum ou de photons	8456.10
United States	33	481	89	2,522	États-Unis	
Japan			3	470	Japon	
Total	33	481	92	2,993	Total	
8456.30 Mach-tls for work any mat by rem of mat optd by electro-discharge processes	NMB		NMB		Mach-out pour trav la matière etc opérant par électro-érosion	8456.30
Other countries	61	147	130	172	Autres pays	
Total	61	147	130	172	Total	
8456.99 Mach/tls for work any mat by rml of mat optd by electro-chem plasma arc etc nes	NMB		NMB		Mach/out pour trav la mat etc opé par électrochimiques, jet de plasma etc nda	8456.99
Other countries	18	4	24	155	Autres pays	
Total	18	4	24	155	Total	
8457.10 Machining centres, for working metal	NMB		NMB		Centres d'usinage pour le travail des métaux	8457.10
United States	2	963	5	1,635	États-Unis	
Total	2	963	5	1,635	Total	
8457.30 Multi-station transfer machines for working metal	NMB		NMB		Machines à stations multiples pour le travail des métaux	8457.30
China, P. Rep.			1	2,062	Chine, Rép. pop.	
Other countries			1	65	Autres pays	
Total			2	2,127	Total	
8458.11 Horizontal lathes numerically controlled for removing metal	NMB		NMB		Tours horizontaux à commande numérique pour l'enlèvement de métal	8458.11
Germany	1	385	2	547	Allemagne	
Other countries	1	42	4	137	Autres pays	
Total	2	427	6	684	Total	
8458.19 Horizontal lathes nes for removing metal	NMB		NMB		Tours horizontaux nda, pour l'enlèvement de métal	8458.19
United States	1	96	63	522	États-Unis	
Other countries			8	112	Autres pays	
Total	1	96	71	635	Total	
8458.91 Lathes nes numerically controlled for removing metal	NMB		NMB		Tours nda, à commande numérique pour l'enlèvement de métal	8458.91
United States	3	240	14	1,206	États-Unis	
Other countries			1	192	Autres pays	
Total	3	240	15	1,398	Total	
8458.99 Lathes nes for removing metal	NMB		NMB		Tours nda, pour l'enlèvement de métal	8458.99
United States	76	254	92	563	États-Unis	
Other countries	18	82	19	146	Autres pays	
Total	94	337	111	709	Total	

Commodity/Country	May 1997 Mai 1997 Quantity Quantité	May 1997 Mai 1997 Value Valeur $'000	Cumulative Totals Totaux cumulatifs Quantity Quantité	Cumulative Totals Totaux cumulatifs Value Valeur $'000	Marchandise/Pays
8459.21 Drilling mches nes; numerically controlled for removing metal	NMB		NMB		Machines à percer nda, à commande numérique pour l'enlèvement du métal 8459.21
United States	1	449	8	2,798	États-Unis
Other countries			4	111	Autres pays
Total	1	449	12	2,909	Total
8459.29 Drilling mches nes, for removing metal	NMB		NMB		Machines à percer nda, pour l'enlèvement du métal 8459.29
United States	112	127	241	514	États-Unis
Other countries			2	38	Autres pays
Total	112	127	243	552	Total
8459.31 Boring-milling mches nes, numerically controlled for removing metal	NMB		NMB		Aléseuse-fraiseuses nda, à commande numérique pour l'enlèvement du métal 8459.31
Other countries	1	17	2	52	Autres pays
Total	1	17	2	52	Total
8459.39 Boring-milling mches nes for removing metal	NMB		NMB		Aléseuse-fraiseuses nda, pour l'enlèvement du métal 8459.39
Other countries			4	42	Autres pays
Total			4	42	Total
8459.40 Boring machines nes for removing metal	NMB		NMB		Machines à aléser nda, pour l'enlèvement du métal 8459.40
United States	7	77	22	257	États-Unis
Total	7	77	22	257	Total
8459.51 Milling mach, knee-type numerically controlled for removing metal	NMB		NMB		Machines à fraiser, à console nda à commande numérique pour l'enlèv du métal 8459.51
Other countries			1	4	Autres pays
Total			1	4	Total
8459.61 Milling machines nes, numerically controlled for removing metal	NMB		NMB		Machines à fraiser nda à commande numérique pour l'enlèvement du métal 8459.61
United States	7	288	23	7,835	États-Unis
Other countries			1	23	Autres pays
Total	7	288	24	7,858	Total
8459.69 Milling machines nes, for removing metal	NMB		NMB		Machines à fraiser nda pour l'enlèvement du métal 8459.69
United States	1	8	4	338	États-Unis
Other countries			3	189	Autres pays
Total	1	8	7	527	Total
8459.70 Threading or tapping machines nes for removing metal	NMB		NMB		Machines à fileter ou à tarauder nda, pour l'enlèvement du métal 8459.70
Other countries	4	18	7	100	Autres pays
Total	4	18	7	100	Total
8460.11 Fl-surf grinding mach in which the pos of one axis acc to 0.01 mm n/c rem met	NMB		NMB		Mach à rect les surf planes à 0,01 mm près à c/n pour l'enlèvement du métal 8460.11
Other countries			2	19	Autres pays
Total			2	19	Total
8460.19 Fl-surf grinding mach in which the pos of one axis acc to 0.01 mm nes rem met	NMB		NMB		Mach à rect les surf planes à 0,01 mm près à c/n pour l'enlèvement du mét 8460.19
Other countries			4	42	Autres pays
Total			4	42	Total
8460.29 Grinding mach in which the pos of one axis to an acc to 0.01mm nes for rem met	NMB		NMB		Mach à rectifier à 0,01 mm près nda pour l'enlèvement du métal 8460.29
Other countries	1	1	4	159	Autres pays
Total	1	1	4	159	Total
8460.31 Sharpening (tool or cutter grinding) mach n/c for removing metal	NMB		NMB		Machines à affûter à commande numérique pour l'enlèvement du métal 8460.31
Other countries			3	41	Autres pays
Total			3	41	Total
8460.39 Sharpening (tool or cutter grinding) mach nes for removing metal	NMB		NMB		Machines à affûter nda,pour l'enlèvement du métal 8460.39
Other countries	153	26	675	196	Autres pays
Total	153	26	675	196	Total
8460.40 Honing or lapping machines for removing metal	NMB		NMB		Machines à glacer ou à roder le métal 8460.40
Other countries	3	4	4	34	Autres pays
Total	3	4	4	34	Total
8460.90 Mach-tools for deburring polishing etc for fin met nes o/t hdg 84.61	NMB		NMB		Mach-outils pour ébarber, polir etc pour fin de méta nda, autre que le No 84.61 8460.90
United States	14	83	58	475	États-Unis
Other countries			4	42	Autres pays
Total	14	83	62	517	Total

TABLE 3. DOMESTIC EXPORTS BY COMMODITY AND COUNTRY, H.S. BASED
TABLEAU 3. EXPORTATIONS NATIONALES PAR MARCHANDISE ET PAYS, BASE DU S.H.

Commodity/Country	May 1997 Mai 1997 Quantity Quantité	May 1997 Mai 1997 Value Valeur $'000	Cumulative Totals Totaux cumulatifs Quantity Quantité	Cumulative Totals Totaux cumulatifs Value Valeur $'000	Marchandise/Pays	
8461.20 Shaping or slotting machines by removing metal	NMB		NMB		Étaux-limeurs et machines à mortaiser par l'enlèvement du métal	8461.20
Other countries	17	39	50	143	Autres pays	
Total	17	39	50	143	Total	
8461.30 Broaching machines by removing metal	NMB		NMB		Machines à brocher par l'enlèvement du métal	8461.30
Other countries	2	4	14	14	Autres pays	
Total	2	4	14	14	Total	
8461.40 Gear cutting, gear grinding or gear finishing machines by removing metal	NMB		NMB		Machines à tailler ou à finir les engrenages par l'enlèvement du métal	8461.40
Other countries			1	50	Autres pays	
Total			1	50	Total	
8461.50 Sawing or cutting-off machines by removing metal	NMB		NMB		Machines à scier ou à tronconner par l'enlèvement du métal	8461.50
United States	86	936	656	4,774	États-Unis	
Other countries			3	41	Autres pays	
Total	86	936	659	4,816	Total	
8461.90 Filing or engraving mach(o/t those of hdg 84.59 or 84.60) etc nes by rem met	NMB		NMB		Mach à limer ou à graver (autre que celles du no84.59 ou 84.60)etc nda pour mét	8461.90
Other countries	12	131	23	216	Autres pays	
Total	12	131	23	216	Total	
8462.10 Forging or die-stamping mach (inc presses) and hammers for working metal	NMB		NMB		Mach(incl les presses)à forger,estamper, moutons, etc pour travailler le métal	8462.10
United States	16	1,056	64	2,030	États-Unis	
Other countries			2	13	Autres pays	
Total	16	1,056	66	2,043	Total	
8462.21 Bending folding stgting or flattening mach (inc presses) n/c for working met	NMB		NMB		Mach (incl les presses) à rouler,cintrer plier,dresser/planer c/n pour trav métal	8462.21
United States	36	2,798	123	9,347	États-Unis	
United Kingdom			2	294	Royaume-Uni	
Other countries			3	171	Autres pays	
Total	36	2,798	128	9,814	Total	
8462.29 Bending/folding/stgting or flattening mach (inc presses) nes for working metal	NMB		NMB		Mach (incl les presses) à rouler,cintrer plier,dresser/planer nda pour trav métal	8462.29
United States	98	5,566	452	20,528	États-Unis	
United Kingdom	1	755	14	1,771	Royaume-Uni	
Germany	1	345	2	627	Allemagne	
Thailand			7	2,616	Thaïlande	
Other countries	14	111	16	256	Autres pays	
Total	114	6,779	491	25,799	Total	
8462.31 Shearing mach (inc presses) o/t combined punching/shearing mach n/c for wrkg met	NMB		NMB		Mach(incl les presses)à cis c/n autre que les comb à poin/cis pour trav le mét	8462.31
Turkey			1	484	Turquie	
Other countries	1	68	3	222	Autres pays	
Total	1	68	4	706	Total	
8462.39 Shearing mach (inc presses) o/t combined pnch/shearing mach nes for wrkg metal	NMB		NMB		Mach(incl les presses)à cis nda autre que les comb à poin/cis pour trav le mét	8462.39
United States	25	938	371	4,966	États-Unis	
Other countries			2	14	Autres pays	
Total	25	938	373	4,981	Total	
8462.49 Punching/notching mach (inc presses) inc comb punch/shear mach nes for wrkg met	NMB		NMB		Mach(incl les presses)à poin/gruger incl mach comb à poin/cis nda pour trav mét	8462.49
United States	12	362	378	1,424	États-Unis	
Other countries			8	169	Autres pays	
Total	12	362	386	1,594	Total	
8462.91 Hydraulic presses for working metal	NMB		NMB		Presses hydrauliques pour travailler le métal	8462.91
United States	32	1,975	129	8,919	États-Unis	
Thailand			10	268	Thaïlande	
Total	32	1,975	139	9,187	Total	
8462.99 Presses nes for working metal	NMB		NMB		Presses nda pour travailler le métal	8462.99
United States	17	779	201	8,240	États-Unis	
Total	17	779	201	8,240	Total	
8463.10 Draw-benches for bars/tubes/profiles wire or the like working metal	NMB		NMB		Bancs à étirer les barres,tubes,profilés fils ou sim pour travailler le métal	8463.10
Other countries			4	88	Autres pays	
Total			4	88	Total	
8463.20 Thread rolling machines for working metal	NMB		NMB		Mach pour exéc un filetage ext/int par roulage/laminage pour travailler le mét	8463.20
Other countries	1	39	1	39	Autres pays	
Total	1	39	1	39	Total	

Commodity/Country	May 1997 Mai 1997 Quantity Quantité	May 1997 Mai 1997 Value Valeur $'000	Cumulative Totals Totaux cumulatifs Quantity Quantité	Cumulative Totals Totaux cumulatifs Value Valeur $'000	Marchandise/Pays
8463.30 Machines for working metal wire	NMB		NMB		Machines pour le travail des métaux sous forme de fil 8463.30
United States	5	478	61	2,172	États-Unis
Other countries			51	674	Autres pays
Total	5	478	112	2,847	Total
8463.90 Mach-tls for wrkg met/sintered met carbd or cermets nes w/o removing material nes	NMB		NMB		Mach-out pour trav les mét/carb métal frittés/cermets nda sans enlèv la mat 8463.90
United States	36	273	282	4,031	États-Unis
Other countries	2	98	3	124	Autres pays
Total	38	371	285	4,155	Total
8464.10 Sawing mach for wrkg stone/ceram/concr/ asb/cement etc or for cold working glass	NMB		NMB		Mach à scier pour trav la pierre/céram/ béton etc ou pour le trav à froid du ver 8464.10
United States	5	107	16	503	États-Unis
Other countries			1 002	221	Autres pays
Total	5	107	1 018	725	Total
8464.20 Grindg/polish mach for wrkg ston/ceram/ concr/asb-cem etc or for cold wrkg gls	NMB		NMB		Mach à meuler/polir pour trav la pierre/ céram etc ou pour le trav à froid du ver 8464.20
Other countries	3	28	7	79	Autres pays
Total	3	28	7	79	Total
8464.90 Mach-tls for wrkg ston/ceram/concr/asb-cement etc or for cold wrkg gls nes	NMB		NMB		Mach-out pour trav la pierre/céram/béton etc ou pour le trav à froid du verre nda 8464.90
United States	18	34	31	519	États-Unis
Other countries	1	50	6	77	Autres pays
Total	19	84	37	596	Total
8465.10 Mach which can c/o diff typ of mach op w/o tl chang bwn such op for wood etc	NMB		NMB		Mach pouvant eff diff types d'opér usin s/c d'out entre opér pr trav le bois etc 8465.10
United States	28	137	221	1,551	États-Unis
Total	28	137	221	1,551	Total
8465.91 Sawing machines for working wood/cork/ bone/hard rubber/plastics etc	NMB		NMB		Mach à scier le bois,liège,os,caoutchouc durci, des matières plast ou mat sim 8465.91
United States	4 182	3,474	8 490	9,243	États-Unis
France			2	300	France
Singapore	1	78	969	513	Singapour
Japan	2	180	4	405	Japon
New Zealand	1	65	4	336	Nouvelle-Zélande
Other countries	3	42	358	679	Autres pays
Total	4 189	3,841	9 827	11,478	Total
8465.92 Planing/milling or moulding (by cutting) mach for working wood/plastic etc	NMB		NMB		Mach à dégauchir/raboter, mach à fraiser ou à moulurer pour tra le bois,plast etc 8465.92
United States	43	1,458	284	5,585	États-Unis
Other countries	2	63	8	199	Autres pays
Total	45	1,522	292	5,784	Total
8465.93 Grinding/sanding or polishing mach for working wood/cork/bone/hard rubber etc	NMB		NMB		Mach à meuler,poncer,polir le bois,liège caoutchouc durci, plastiques dures etc 8465.93
United States	16	178	78	684	États-Unis
Other countries	1	12	6	307	Autres pays
Total	17	191	84	992	Total
8465.94 Bending or assy mach for wrkg wood/cork/ bone/hard rubber/hard plastics etc	NMB		NMB		Mach à cintrer ou à assemb le bois,liège caoutchouc durci, plastiques dures etc 8465.94
United States	11	392	74	1,930	États-Unis
Total	11	392	74	1,930	Total
8465.95 Drilling or morticing mach for wrkg wood /cork/bone/hrd rubber/hrd plastic etc	NMB		NMB		Mach à percer,mortaiser le bois, liège, caoutchouc durci, plastiques dures etc 8465.95
United States	16	119	73	700	États-Unis
Other countries			1	36	Autres pays
Total	16	119	74	736	Total
8465.96 Splitting/slicing or paring mach for wrkg wood/cork/bne/hrd rubber etc	NMB		NMB		Mach à fendre,trancher ou dérouler,bois, liège,caoutchouc durci,plastiques etc 8465.96
United States	4	144	74	387	États-Unis
Other countries			2	211	Autres pays
Total	4	144	76	599	Total
8465.99 Mach-tls for working wod/crk/bne/hrd rubber/hrd plas or sim hrd mat etc nes	NMB		NMB		Mach-out pour trav le bois,liège,os, caoutchouc durci,plast dures etc, nda 8465.99
United States	519	2,422	3 745	5,843	États-Unis
Belgium			1	250	Belgique
New Zealand	1	27	7	299	Nouvelle-Zélande
Other countries	3	270	89	1,168	Autres pays
Total	523	2,720	3 842	7,560	Total
8466.10 Tool holders and self-opening dieheads for use with mach of hdg 84.56 to 84.65					Porte-outils et filières à déclench aut dest aux mach des Nos 84.56 à 84.65 8466.10
United States		880		4,996	États-Unis

TABLE 3. DOMESTIC EXPORTS BY COMMODITY AND COUNTRY, H.S. BASED
TABLEAU 3. EXPORTATIONS NATIONALES PAR MARCHANDISE ET PAYS, BASE DU S.H.

Commodity/Country	May 1997 Mai 1997 Quantity Quantité	May 1997 Mai 1997 Value Valeur $'000	Cumulative Totals Totaux cumulatifs Quantity Quantité	Cumulative Totals Totaux cumulatifs Value Valeur $'000	Marchandise/Pays
(Cont'd)					(Suite)
8466.10 Tool holders and self-opening dieheads for use with mach of hdg 84.56 to 84.65					Porte-outils et filières à déclench aut dest aux mach des Nos 84.56 à 84.65 8466.10
Other countries		18		85	Autres pays
Total		898		5,082	Total
8466.20 Work holders for use with mach of hdg 84.56 to 84.65					Portes-pièces destinés aux machines des Nos 84.56 à 84.65 8466.20
United States		706		5,088	États-Unis
Other countries		33		163	Autres pays
Total		739		5,251	Total
8466.30 Dividg heads & other spec attach for mch for use with mch or hdg 84.56 to 84.65					Dspo dvs et autres dspo spéc se mont sur mach-out dest aux mach des no84.56à84.65 8466.30
United States		508		3,075	États-Unis
Other countries		35		130	Autres pays
Total		544		3,205	Total
8466.91 Parts and accessories nes for use on machines of heading No 84.64					Parties et accessoires nda destinés aux machines du No 84.64 8466.91
United States		108		993	États-Unis
Other countries		67		157	Autres pays
Total		176		1,151	Total
8466.92 Parts and accessories nes for use on machines of heading No 84.65					Parties et accessoires nda destinés aux machines du No 84.65 8466.92
United States		2,462		14,242	États-Unis
Japan				1,178	Japon
New Zealand		1,600		4,168	Nouvelle-Zélande
Other countries		487		803	Autres pays
Total		4,550		20,393	Total
8466.93 Parts and accessories nes for use on machines of heading No 84.56 to 84.61					Parties et accessoires nda destinés aux machines des Nos 84.56 à 84.61 8466.93
United States		7,651		60,120	États-Unis
United Kingdom				275	Royaume-Uni
Thailand				930	Thaïlande
Other countries		96		729	Autres pays
Total		7,748		62,055	Total
8466.94 Parts and accessories nes for use on machines of heading No 84.62 or 84.63					Parties et accessoires nda destinés aux machines des Nos 84.62 ou 84.63 8466.94
United States		6,267		28,670	États-Unis
Thailand				2,228	Thaïlande
Mexico		11		471	Mexique
Other countries		50		311	Autres pays
Total		6,330		31,682	Total
8467.11 Tools for working in the hand, pneumatic rotary type	NMB		NMB		Outils pneumatiques rotatifs, pour emploi à la main 8467.11
Other countries	170	37	2 521	168	Autres pays
Total	170	37	2 521	168	Total
8467.19 Tools for working in the hand, pneumatic type nes	NMB		NMB		Outils pneumatiques, nda pour emploi à la main 8467.19
United States	160	53	2 281	411	États-Unis
Other countries	1	16	27	146	Autres pays
Total	161	69	2 308	558	Total
8467.81 Chain saws	NMB		NMB		Tronçonneuses à chaîne 8467.81
Other countries			4	7	Autres pays
Total			4	7	Total
8467.89 Tools for working in the hand,pneu,hyd or with self-cntd non-electric motor, ne	NMB		NMB		Outils pour emploi à la main,pneu, hydraulique /à moteur,a/q électrique, nd 8467.89
United States	261	245	947	877	États-Unis
Other countries	28	14	32	24	Autres pays
Total	289	259	979	901	Total
8467.91 Chain saw parts					Parties de tronçonneuses à chaîne 8467.91
United States		1,262		4,980	États-Unis
Belgium		180		3,317	Belgique
Italy		129		356	Italie
Sweden		270		1,650	Suède
Singapore		287		1,954	Singapour
Australia		77		387	Australie
Brazil		51		340	Brésil
Mexico		53		427	Mexique
Other countries		342		1,151	Autres pays
Total		2,655		14,566	Total
8467.92 Pneumatic hand tool parts					Parties d'outils pneumatiques 8467.92
United States		409		886	États-Unis
Other countries		106		224	Autres pays
Total		516		1,111	Total

Commodity/Country	May 1997 Mai 1997 Quantity Quantité	May 1997 Mai 1997 Value Valeur $'000	Cumulative Totals Totaux cumulatifs Quantity Quantité	Cumulative Totals Totaux cumulatifs Value Valeur $'000	Marchandise/Pays
8467.99 Hand tools nes, parts of					Parties d'outils pour emploi à la main, nda 8467.99
United States		60		262	États-Unis
Other countries		34		73	Autres pays
Total		94		335	Total
8468.10 Torches, hand-held, for soldering, brazing or welding					Chalumeaux guidés à la main, pour le brasage ou le soudage 8468.10
Other countries				9	Autres pays
Total				9	Total
8468.20 Gas-operated machinery for welding nes					Appareils de soudage aux gaz, nda 8468.20
United States		476		1,509	États-Unis
Total		476		1,509	Total
8468.80 Welding machinery not gas-operated					Machines pour le soudage autres que ceux fonctionnant aux gaz 8468.80
United States		817		2,751	États-Unis
Other countries				241	Autres pays
Total		817		2,992	Total
8468.90 Welding machinery parts					Parties pr machines et appareils de soudage 8468.90
United States		155		1,464	États-Unis
Other countries				16	Autres pays
Total		155		1,481	Total
8469.11 Word-processing machines	NMB		NMB		Machines pour le traitement des textes 8469.11
Other countries	1	12	2	17	Autres pays
Total	1	12	2	17	Total
8469.30 Other typewriters, non-electric, o/t automatic	NMB		NMB		Autres machines à écrire, non-électrique a/q automatiques 8469.30
Other countries	42	5	42	5	Autres pays
Total	42	5	42	5	Total
8470.10 Electronic calculators capable of oper without an external source of power	NMB		NMB		Calculatrices électroniques pouvant fonc sans source d'énergie extérieure 8470.10
Other countries	10 200	82	11 274	96	Autres pays
Total	10 200	82	11 274	96	Total
8470.21 Electronic calculating machines, incorporating a printing device, nes	NMB		NMB		Machines à calculer électroniques, comportant un organe imprimant, nda 8470.21
Other countries			161	19	Autres pays
Total			161	19	Total
8470.29 Electronic calculating machines, nes	NMB		NMB		Machines à calculer électroniques, nda 8470.29
Other countries			245	33	Autres pays
Total			245	33	Total
8470.30 Calculating machines, nes	NMB		NMB		Machines à calculer nda 8470.30
Other countries			20	11	Autres pays
Total			20	11	Total
8470.40 Accounting machines	NMB		NMB		Machines comptables 8470.40
United States	158	2,124	1 078	11,959	États-Unis
United Kingdom	25	63	179	484	Royaume-Uni
France	2	42	34	685	France
Kenya			79	344	Kenya
Japan			1 002	615	Japon
Philippines	5	61	65	260	Philippines
Other countries	21	268	121	1,074	Autres pays
Total	211	2,560	2 558	15,424	Total
8470.50 Cash registers	NMB		NMB		Caisses enregistreuses 8470.50
United States	13 145	3,574	26 827	10,713	États-Unis
Other countries			649	234	Autres pays
Total	13 145	3,574	27 476	10,947	Total
8470.90 Postage franking mchy ticket-issuing mchy etc incorp a calc device, nes	NMB		NMB		Machines à affranchir et autres machines comportant un dispositif de calcul, nda 8470.90
Sweden			204	1,867	Suède
Other countries	24	64	355	275	Autres pays
Total	24	64	559	2,143	Total
8471.10 Analogue or hybrid automatic data processing machines					Machines aut de traitement de l'information, analogiques ou hybrides 8471.10
United States		2,109		5,703	États-Unis
Other countries		25		179	Autres pays
Total		2,135		5,882	Total
8471.30 Portable digital auto data process mach ≤10 kg w CPU, keyboard & display					Mach aut, trait de l'info, portative, ≤1 kg avec unité centrale,clavier & écran 8471.30
United States		4,035		17,660	États-Unis

TABLE 3. DOMESTIC EXPORTS BY COMMODITY AND COUNTRY, H.S. BASED
TABLEAU 3. EXPORTATIONS NATIONALES PAR MARCHANDISE ET PAYS, BASE DU S.H.

Commodity/Country	May 1997 Mai 1997 Quantity Quantité	May 1997 Mai 1997 Value Valeur $'000	Cumulative Totals Totaux cumulatifs Quantity Quantité	Cumulative Totals Totaux cumulatifs Value Valeur $'000	Marchandise/Pays
(Cont'd)					(Suite)
8471.30 Portable digital auto data process mach ≤10 kg w CPU, keyboard & display					Mach aut, trait de l'info, portative, ≤1 kg avec unité centrale,clavier & écran 8471.30
Australia		36		310	Australie
Other countries		84		573	Autres pays
Total		4,156		18,544	Total
8471.41 Other digital auto data process mach, o/t portable of HS 8471.30					Autres mach automatiques traitement de l'info, a/q portatives, du n°. 8471. 8471.41
United States		4,028		22,691	États-Unis
Other countries		56		1,167	Autres pays
Total		4,084		23,858	Total
8471.49 Other digital automatic data processing mach, presented in the form of systems					Autres mach automatiques de trait de l'info, présenté sous forme de système 8471.49
United States		8,972		121,837	États-Unis
United Kingdom		50		1,386	Royaume-Uni
Kuwait				1,379	Koweït
Hong Kong				294	Hong Kong
Malaysia				355	Malaisie
Korea, South				1,096	Corée du Sud
Cuba		327		488	Cuba
Other countries		516		1,914	Autres pays
Total		9,867		128,753	Total
8471.50 Digital process units o/t 8471.41&.49, w/n cntg in same hsng storage/input/outp					Unités de trait numé, a/q 8471.41&.49, pouvant comporter mémoire/entrée/sortie 8471.50
United States		73,928		232,657	États-Unis
United Kingdom		3,479		12,417	Royaume-Uni
Netherlands		113		882	Pays-Bas
Singapore		1,259		13,010	Singapour
Brazil		341		1,837	Brésil
Chile		507		2,340	Chili
Venezuela		290		2,277	Venezuela
Trinidad-Tobago		96		399	Trinité-Tobago
El Salvador		93		250	El Salvador
Mexico		1,319		4,148	Mexique
Other countries		353		1,671	Autres pays
Total		81,782		271,894	Total
8471.60 Input or output units, w/n containing storage units in the same housing	NMB		NMB		Unités d'entrée/sortie, pouvant avoir sous une même enveloppe,unité de mémoire 8471.60
United States	40 750	9,257	172 157	40,882	États-Unis
United Kingdom	18	59	2 473	1,661	Royaume-Uni
Belgium	1	284	4	300	Belgique
France	4	120	173	617	France
Luxembourg			258	473	Luxembourg
Algeria	210	77	361	299	Algérie
Malaysia	21	29	237	1,003	Malaisie
Singapore	151	63	283	437	Singapour
China, P. Rep.			36	555	Chine, Rép. pop.
Japan	7	337	38	891	Japon
Korea, South	40	23	152	405	Corée du Sud
Taiwan	8	154	18	282	Taiwan
Brazil	585	119	1 088	281	Brésil
Chile	275	85	1 487	559	Chili
Venezuela	395	163	2 106	566	Venezuela
Mexico	492	286	834	518	Mexique
Other countries	601	421	4 475	1,823	Autres pays
Total	43 558	11,485	186 180	51,559	Total
8471.70 Storage units	NMB		NMB		Unités de mémoire 8471.70
United States	3 935	7,926	25 082	38,218	États-Unis
United Kingdom	300	116	6 884	2,682	Royaume-Uni
China, P. Rep.			1 248	427	Chine, Rép. pop.
Taiwan	389	408	12 632	4,264	Taiwan
Brazil	184	285	509	666	Brésil
Mexico	450	215	632	375	Mexique
Other countries	442	348	3 435	1,719	Autres pays
Total	5 700	9,300	50 422	48,353	Total
8471.80 Other units for automatic data processing machines					Autres unités pr machines automatiques de traitement de l'information 8471.80
United States		20,510		96,094	États-Unis
United Kingdom		124		283	Royaume-Uni
Japan		55		1,162	Japon
Other countries		330		1,225	Autres pays
Total		21,021		98,767	Total
8471.90 Other data processing machines, nes					Autres machines de traitement de l'information, nda 8471.90
United States		2,977		16,078	États-Unis
United Kingdom		847		4,518	Royaume-Uni
Ireland				461	Irlande
Belgium		28		283	Belgique

Commodity/Country	May 1997 Mai 1997 Quantity Quantité	May 1997 Mai 1997 Value Valeur $'000	Cumulative Totals Totaux cumulatifs Quantity Quantité	Cumulative Totals Totaux cumulatifs Value Valeur $'000	Marchandise/Pays	
(Cont'd)					(Suite)	
8471.90 Other data processing machines, nes					Autres machines de traitement de l'information, nda	8471.90
Finland		73		322	Finlande	
France		416		1,264	France	
Germany		654		2,059	Allemagne	
Netherlands		595		1,622	Pays-Bas	
Sweden		534		1,923	Suède	
Switzerland		22		329	Suisse	
Poland				428	Pologne	
Zambia		481		481	Zambie	
Hong Kong		126		1,125	Hong Kong	
Malaysia				383	Malaisie	
Singapore		17		562	Singapour	
Indonesia				259	Indonésie	
Japan		334		3,798	Japon	
Korea, South		1,868		3,378	Corée du Sud	
Taiwan		262		663	Taiwan	
Thailand		432		476	Thaïlande	
Australia		635		1,663	Australie	
Venezuela		395		407	Venezuela	
Jamaica		85		660	Jamaïque	
Trinidad-Tobago		117		441	Trinité-Tobago	
Cuba		104		1,537	Cuba	
Mexico		237		633	Mexique	
Other countries		883		4,135	Autres pays	
Total		12,131		49,902	Total	
8472.10 Office duplicating machines	NMB		NMB		Appareils de bureau, duplicateurs	8472.10
Other countries	5	15	8	24	Autres pays	
Total	5	15	8	24	Total	
8472.30 Mchy for sorting or folding mail etc & mchy for cancelling postage stamps					Mach pour le triage, le pliage, etc de la correspondance & mach à oblitérer	8472.30
Other countries				55	Autres pays	
Total				55	Total	
8472.90 Office machines, nes					Machines et appareils de bureau, nda	8472.90
United States		6,470		30,752	États-Unis	
United Kingdom		127		681	Royaume-Uni	
Brazil				510	Brésil	
Mexico		943		1,591	Mexique	
Other countries		288		993	Autres pays	
Total		7,830		34,528	Total	
8473.10 Parts and accessories of typewriters and word-processing machines, o/t cases					Parties et accessoires des machines du n° 84.69, autres que les coffrets	8473.10
Other countries				161	Autres pays	
Total				161	Total	
8473.21 Pts & access of electronic calculating mach of sub-hd No 8470/10/21/29					Parties des machines à calculer électro des Nos 8470.10, 8470.21 ou 8470.29	8473.21
Other countries				212	Autres pays	
Total				212	Total	
8473.29 Pts & access of calculating & accounting machines of hd No. 84.70, nes					Parties et accessoires des machines du No 84.70 nda	8473.29
United States		2,125		9,745	États-Unis	
France		35		411	France	
Other countries		81		773	Autres pays	
Total		2,242		10,930	Total	
8473.30 Parts and accessories of automatic data processing machines & units thereof					Parties et accessoires des machines du n° 84.71	8473.30
United States		252,462		1,168,090	États-Unis	
United Kingdom		8,398		55,991	Royaume-Uni	
Ireland		3,778		27,195	Irlande	
Austria		396		1,823	Autriche	
Belgium		25		980	Belgique	
Denmark		308		2,757	Danemark	
Finland		693		2,633	Finlande	
France		902		12,621	France	
Germany		9,456		53,009	Allemagne	
Italy		972		10,122	Italie	
Netherlands		1,350		8,477	Pays-Bas	
Norway		239		2,003	Norvège	
Spain		208		2,555	Espagne	
Sweden		292		1,087	Suède	
Switzerland		451		2,291	Suisse	
Czech Republic		126		489	Tchèque, Rép	
Hungary		1,727		6,593	Hongrie	
Poland		124		745	Pologne	
Israel		58		1,044	Israël	
Oman (Muscat)				334	Oman (Muscat)	
South Africa		159		561	Afrique du Sud	

TABLE 3. DOMESTIC EXPORTS BY COMMODITY AND COUNTRY, H.S. BASED
TABLEAU 3. EXPORTATIONS NATIONALES PAR MARCHANDISE ET PAYS, BASE DU S.H.

Commodity/Country	May 1997 Mai 1997 Quantity Quantité	May 1997 Mai 1997 Value Valeur $'000	Cumulative Totals Totaux cumulatifs Quantity Quantité	Cumulative Totals Totaux cumulatifs Value Valeur $'000	Marchandise/Pays
(Cont'd)					(Suite)
8473.30 Parts and accessories of automatic data processing machines & units thereof					Parties et accessoires des machines du n° 84.71 8473.30
Hong Kong		1,473		6,343	Hong Kong
India		433		756	Inde
Malaysia		58		252	Malaisie
Singapore		6,795		21,937	Singapour
China, P. Rep.		180		1,201	Chine, Rép. pop.
Japan		1,962		12,237	Japon
Korea, South		611		5,455	Corée du Sud
Taiwan		1,303		6,275	Taiwan
Thailand		57		270	Thaïlande
Australia		770		4,536	Australie
New Zealand		190		963	Nouvelle-Zélande
Brazil		330		903	Brésil
Chile		42		269	Chili
Peru		7		568	Pérou
Venezuela		65		501	Venezuela
Bahamas				365	Bahamas
Cuba		219		2,312	Cuba
Mexico		1,195		1,949	Mexique
Other countries		379		3,532	Autres pays
Total		298,214		1,432,045	Total
8473.40 Parts and accessories of other office machines, nes					Parties et accessoires des machines du n° 84.72 8473.40
United States		956		3,282	États-Unis
Other countries		11		151	Autres pays
Total		968		3,433	Total
8473.50 Pts & access equally suitable for use w mach of two or more of 84.69 to 84.72					Pts & acces pouvant être utilisé avec mach de plusieurs des nos. 84.69 à 84.72 8473.50
United States		524		3,941	États-Unis
Other countries		14		49	Autres pays
Total		539		3,991	Total
8474.10 Sorting/screening/separating or washing mach for stone/ores or other min etc					Mach/app à trier,cribler,séparer, ou laver les pierres ou minerais etc 8474.10
United States		1,758		5,300	États-Unis
Greece		985		985	Grèce
Turkey				925	Turquie
Zimbabwe				270	Zimbabwe
Other countries		45		362	Autres pays
Total		2,788		7,844	Total
8474.20 Crushing/grinding machines for earth/ stone/ores or other minerals subs etc					Mach/app à concasser, broyer ou pulvéri- ser les pierres ou minerais etc 8474.20
United States		376		3,168	États-Unis
Argentina				2,330	Argentine
Chile				366	Chili
Cuba		378		378	Cuba
Other countries				273	Autres pays
Total		754		6,517	Total
8474.31 Concrete or mortar mixers					Bétonnière et appareils à gâcher le ciment 8474.31
United States		1,371		5,143	États-Unis
Other countries				13	Autres pays
Total		1,371		5,157	Total
8474.32 Machines for mixing mineral substances with bitumen					Machines à mélanger les matières minérales au bitume 8474.32
Lebanon				1,139	Liban
Other countries				58	Autres pays
Total				1,198	Total
8474.39 Mixing or kneading machines nes for earth or other mineral substances etc					Machines à mélanger ou malaxer nda les terres ou autres mat minérales etc 8474.39
United States		214		1,731	États-Unis
Other countries		228		348	Autres pays
Total		442		2,080	Total
8474.80 Mach for agglomerating minerals fuels, mach for foundry moulds of sand etc nes					Mach à agglomérer les combu minéraux, mach à for les moul de fond en sable etc 8474.80
United States		474		1,779	États-Unis
China, P. Rep.				1,146	Chine, Rép. pop.
Colombia		48		516	Colombie
Dominican Rep.				269	Rép. Dominicaine
Other countries		10		111	Autres pays
Total		533		3,823	Total
8474.90 Pts of sorting/screening/mixing/crushing /grinding/washing/agglomerating mach etc					Pts de mach à trier,cribler,mélanger,con -casser,broyer,laver,agglomérer etc 8474.90
United States		5,472		27,364	États-Unis
Kyrgyzstan				793	Kirghizistan

Commodity/Country	May 1997 Mai 1997 Quantity Quantité	May 1997 Mai 1997 Value Valeur $'000	Cumulative Totals Totaux cumulatifs Quantity Quantité	Cumulative Totals Totaux cumulatifs Value Valeur $'000	Marchandise/Pays
(Cont'd)					(Suite)
8474.90 Pts of sorting/screening/mixing/crushing /grinding/washing/agglomerating mach etc					Pts de mach à trier,cribler,mélanger,con -casser,broyer,laver,agglomérer etc 8474.90
Lebanon				430	Liban
Australia				250	Australie
Chile		20		3,729	Chili
Colombia				429	Colombie
Jamaica				1,308	Jamaïque
Other countries		127		1,035	Autres pays
Total		5,620		35,342	Total
8475.10 Mach for assembling electric lamps, tubes, flashbulbs, in glass envelopes					Machines pour l'assemblage des lampes électroniques ou des lampes à éclairage 8475.10
Other countries		3		43	Autres pays
Total		3		43	Total
8475.21 Mach for mfg or hot wrkg glass or glassware:for mfg optical fibres & prefo					Mach pr fab/travail à chaud du verre/ouv en verre:pr fab fib optiques etc 8475.21
Other countries				8	Autres pays
Total				8	Total
8475.29 Mach for mfg or hot wrkg glass or glassware o/t for mfg optical fibres & p					Mach pr fab/trav à chaud du verre/ouvr en verre,a/q pr fab de fib optiques etc 8475.29
Other countries				233	Autres pays
Total				233	Total
8475.90 Parts of glass working machines					Parties de machines pour la fabrication ou le travail à chaud du verre 8475.90
United States		208		987	États-Unis
Other countries				77	Autres pays
Total		208		1,065	Total
8476.21 Automatic beverage vending mach incorporating heating or refrigerating devices	NMB		NMB		Mach auto de vente de boissons avec dispositif de chauffage/de réfrigérat 8476.21
United States	300	779	1 519	4,172	États-Unis
Other countries	1	37	1	37	Autres pays
Total	301	817	1 520	4,210	Total
8476.29 Automatic beverage-vending machines not incorp heating or refrigerating devi	NMB		NMB		Mach auto de vente de boissons sans dispositif de chauffage/de réfrigération 8476.29
United States	2 832	338	13 740	2,166	États-Unis
Other countries	106	27	732	263	Autres pays
Total	2 938	365	14 472	2,430	Total
8476.81 Automatic goods-vending mach incorporating heating or refrigerating devices	NMB		NMB		Mach aut de vente de produits compo un dispositif de chauffage ou de réfr 8476.81
Other countries	15	29	141	200	Autres pays
Total	15	29	141	200	Total
8476.89 Automatic goods-vending machines, nes	NMB		NMB		Machines automatiques de vente de produits, nda 8476.89
United States	261	642	1 275	3,111	États-Unis
Other countries	91	23	166	37	Autres pays
Total	352	665	1 441	3,149	Total
8476.90 Parts of automatic goods-vending machine					Parties de machines automatiques de vente de produits 8476.90
United States		574		3,185	États-Unis
Netherlands		84		318	Pays-Bas
Other countries		108		467	Autres pays
Total		767		3,971	Total
8477.10 Injection-moulding machines for working rubber or plastics nes	NMB		NMB		Machines à mouler par injection le caoutchouc ou les matières plastiques, nda 8477.10
United States	54	14,197	278	63,370	États-Unis
United Kingdom			1	260	Royaume-Uni
Germany			5	2,773	Allemagne
Luxembourg	15	7,871	47	25,606	Luxembourg
Sweden			3	3,322	Suède
Switzerland			1	340	Suisse
Israel			1	348	Israël
Saudi Arabia			2	6,127	Arabie Saoudite
Turkey			4	662	Turquie
Hong Kong	4	5,047	9	5,450	Hong Kong
Singapore			4	605	Singapour
Indonesia			1	948	Indonésie
Japan			14	24,000	Japon
Korea, South			1	456	Corée du Sud
Philippines			1	905	Philippines
Taiwan	2	2,065	2	2,065	Taiwan
Australia			1	298	Australie
Argentina	1	1,939	2	2,568	Argentine
Mexico	7	15,585	11	16,644	Mexique
Total	83	46,707	388	156,754	Total

TABLE 3. DOMESTIC EXPORTS BY COMMODITY AND COUNTRY, H.S. BASED
TABLEAU 3. EXPORTATIONS NATIONALES PAR MARCHANDISE ET PAYS, BASE DU S.H.

Commodity/Country	May 1997 Mai 1997 Quantity Quantité	May 1997 Mai 1997 Value Valeur $'000	Cumulative Totals Totaux cumulatifs Quantity Quantité	Cumulative Totals Totaux cumulatifs Value Valeur $'000	Marchandise/Pays
8477.20 Extruders for working rubber or plastics nes	NMB		NMB		Extrudeuses pour le caoutchouc ou les matières plastiques nda 8477.20
United States	8	1,146	29	2,533	États-Unis
Malaysia	1	350	1	350	Malaisie
Other countries			2	79	Autres pays
Total	9	1,496	32	2,962	Total
8477.30 Blow moulding machines for working rubber or plastics nes	NMB		NMB		Machines à mouler par soufflage pour le caoutchouc ou les mat plastiques, nda 8477.30
Netherlands			2	333	Pays-Bas
Other countries			3	178	Autres pays
Total			5	511	Total
8477.40 Vacuum mld mach & other thermoforming mach for working rubber or plastics nes	NMB		NMB		Mach à mouler sous vide et autres mach à thermo le caout ou les mat plas, nda 8477.40
United States	7	357	34	1,010	États-Unis
Poland	2	283	2	283	Pologne
Other countries			3	370	Autres pays
Total	9	640	39	1,664	Total
8477.51 Mach for moulding/retreading pneu tires or for moulding/forming inner tubes nes	NMB		NMB		Mach pour moul ou à rechap les pneus ou à moul ou for les chamb à l'air, nda 8477.51
United States	1	176	17	1,105	États-Unis
France			2	666	France
Other countries			4	31	Autres pays
Total	1	176	23	1,803	Total
8477.59 Mach for moulding or otherwise forming rubber or plastics nes	NMB		NMB		Mach pour mouler ou former le caoutchouc ou les matières plastiques, nda 8477.59
United States	14	1,669	98	6,547	États-Unis
Argentina	1	138	2	276	Argentine
Colombia			1	799	Colombie
Other countries	4	655	6	743	Autres pays
Total	19	2,463	107	8,366	Total
8477.80 Mach for working rubber or plastics or for the mfr of prods form these mat nes	NMB		NMB		Mach pour trav le caout ou mat plast ou pour la fab de prod en ces mat, nda 8477.80
United States	188	2,784	808	14,121	États-Unis
United Kingdom	2	22	4	260	Royaume-Uni
Ireland			2	855	Irlande
France	1	1,080	1	1,080	France
Japan	1	23	5	382	Japon
Other countries	7	480	62	1,288	Autres pays
Total	199	4,392	882	17,989	Total
8477.90 Pts of mach for wrkg rubber or plas or for the mfr of prods from these mat nes					Pts de mach pr trav le caout ou les mat plast ou pr fabriquer ces prod nda 8477.90
United States		38,070		182,182	États-Unis
United Kingdom		402		2,092	Royaume-Uni
Austria		458		1,671	Autriche
Denmark		76		399	Danemark
Finland		5		258	Finlande
France		441		1,849	France
Germany		758		4,392	Allemagne
Italy		167		1,261	Italie
Luxembourg		5		272	Luxembourg
Portugal		299		1,119	Portugal
Spain		197		703	Espagne
Sweden		11		436	Suède
Hong Kong		291		426	Hong Kong
Malaysia		690		690	Malaisie
Singapore		112		371	Singapour
Japan		651		3,121	Japon
Korea, South		23		403	Corée du Sud
Taiwan		62		613	Taiwan
Australia				297	Australie
Brazil		145		778	Brésil
Other countries		98		1,435	Autres pays
Total		42,972		204,778	Total
8478.10 Machinery for preparing or making up tobacco nes					Machines et appareils pour la préparation ou la transformation du tabac nda 8478.10
Other countries		40		72	Autres pays
Total		40		72	Total
8478.90 Parts of machinery for preparing or making up tobacco nes					Parties de mach/app pour la préparation ou la transformation du tabac nda 8478.90
Other countries		6		114	Autres pays
Total		6		114	Total
8479.10 Machy for public works, building or the like, nes, having individual functions					Mach/app pour les travaux public, bâtiment ou travaux analogues, nda 8479.10
United States		185		1,644	États-Unis
China, P. Rep.		1,127		1,792	Chine, Rép. pop.

Commodity/Country	May 1997 Mai 1997 Quantity Quantité	May 1997 Mai 1997 Value Valeur $'000	Cumulative Totals Totaux cumulatifs Quantity Quantité	Cumulative Totals Totaux cumulatifs Value Valeur $'000	Marchandise/Pays	
(Cont'd)					(Suite)	
8479.10 Machy for public works, building or the like, nes, having individual functions					Mach/app pour les travaux public, bâtiment ou travaux analogues, nda	8479.10
Other countries		246		647	Autres pays	
Total		1,559		4,084	Total	
8479.20 Mach for the extraction/prep of animal/ fixed fats/oil, nes having indiv func					Mach/app pour l'extrac/prép des huiles, ou grais fix/ani ayant une fonc pro nda	8479.20
Other countries		23		244	Autres pays	
Total		23		244	Total	
8479.30 Press for the mfr of part/fib board or for treat of wood etc nes hvg indiv func					Presses pour la fab de pan de bois etc, le trait du bois ayant une fonc pro nda	8479.30
Other countries		14		123	Autres pays	
Total		14		123	Total	
8479.40 Rope or cable-making machines, nes having individual functions					Machines de corderie ou de câblerie ayant une fonction propre nda	8479.40
United States		671		2,822	États-Unis	
Ireland		396		396	Irlande	
Korea, South		455		455	Corée du Sud	
Taiwan		912		912	Taiwan	
Australia		273		593	Australie	
Other countries				86	Autres pays	
Total		2,711		5,268	Total	
8479.50 Industrial robots, not elsewhere specifi or included					Robots industriels, non dénommés ni comp s ailleurs	8479.50
United States				1,734	États-Unis	
Other countries				15	Autres pays	
Total				1,749	Total	
8479.60 Evaporative air coolers					Appareils à évaporation pour le rafraîchissement de l'air	8479.60
Other countries		18		343	Autres pays	
Total		18		343	Total	
8479.81 Mach for treating metal inc electric wire coil-winders nes having indiv func					Mach/app pour le trait des mét incl les bob pour enrl él ayant une fonc pro nda	8479.81
United States		351		2,007	États-Unis	
United Kingdom				1,794	Royaume-Uni	
Germany		432		432	Allemagne	
Sweden				733	Suède	
Japan				475	Japon	
Korea, South				440	Corée du Sud	
Philippines		624		5,875	Philippines	
Taiwan				1,545	Taiwan	
Brazil				275	Brésil	
Other countries				153	Autres pays	
Total		1,408		13,734	Total	
8479.82 Mach for mixing/kneading/crushing/grinding etc nes having individual function					Mach/app pour mélanger,malaxer,concasser broyer etc ayant une fonction pro nda	8479.82
United States		1,082		8,235	États-Unis	
Other countries		64		380	Autres pays	
Total		1,146		8,615	Total	
8479.89 Machines & mechanical appliances nes having individual functions					Machines et appareils mécaniques ayant une fonction propre nda	8479.89
United States		16,894		83,423	États-Unis	
United Kingdom		455		2,672	Royaume-Uni	
Ireland				1,251	Irlande	
Belgium		30		1,638	Belgique	
France		394		2,078	France	
Germany		94		4,817	Allemagne	
Italy		85		630	Italie	
Netherlands		236		1,433	Pays-Bas	
Spain		16		3,648	Espagne	
Sweden		87		467	Suède	
Switzerland				266	Suisse	
Hungary				603	Hongrie	
Ukraine				664	Ukraine	
Russia		188		1,248	Russie	
Oman (Muscat)				477	Oman (Muscat)	
Saudi Arabia		60		324	Arabie Saoudite	
Sudan		186		256	Soudan	
Egypt		131		332	Égypte	
Nigeria				283	Nigéria	
South Africa		1,276		1,754	Afrique du Sud	
Hong Kong		459		1,440	Hong Kong	
India				414	Inde	
Malaysia		1,879		4,537	Malaisie	
Singapore		4		1,013	Singapour	
China, P. Rep.		2,029		3,978	Chine, Rép. pop.	
Indonesia		15		663	Indonésie	

TABLE 3. DOMESTIC EXPORTS BY COMMODITY AND COUNTRY, H.S. BASED
TABLEAU 3. EXPORTATIONS NATIONALES PAR MARCHANDISE ET PAYS, BASE DU S.H.

Commodity/Country	May 1997 Mai 1997 Quantity Quantité	May 1997 Mai 1997 Value Valeur $'000	Cumulative Totals Totaux cumulatifs Quantity Quantité	Cumulative Totals Totaux cumulatifs Value Valeur $'000	Marchandise/Pays
(Cont'd)					(Suite)
8479.89 Machines & mechanical appliances nes having individual functions					Machines et appareils mécaniques ayant une fonction propre nda 8479.89
Japan		303		1,768	Japon
Korea, South		64		2,268	Corée du Sud
Taiwan		177		487	Taiwan
Thailand		47		763	Thaïlande
Australia		75		1,026	Australie
New Zealand		150		387	Nouvelle-Zélande
Argentina		170		320	Argentine
Brazil		13		679	Brésil
Chile		299		968	Chili
Colombia		21		436	Colombie
Venezuela		5		4,292	Venezuela
Cuba		60		1,097	Cuba
Dominican Rep.				579	Rép. Dominicaine
Panama		126		480	Panama
Other countries		609		3,733	Autres pays
Total		26,652		139,611	Total
8479.90 Parts of machines & mechanical appliances nes having individual functions					Parties de machines et appareils mécaniques ayant une fonction propre nda 8479.90
United States		5,609		52,317	États-Unis
United Kingdom		254		2,125	Royaume-Uni
Austria		82		317	Autriche
Belgium		123		427	Belgique
Finland				476	Finlande
France		361		1,495	France
Germany		170		880	Allemagne
Italy		169		557	Italie
Netherlands		127		669	Pays-Bas
Switzerland				729	Suisse
Poland				1,759	Pologne
Russia		1,783		3,169	Russie
United Arab Emir.		12		491	Émir. arabes unis
Iran, Isla. Rep.		65		3,385	Iran, Rép. Islam.
Libyan Arab. Jam.				489	Libyenne, Jam. ar
Sudan		205		613	Soudan
Syrian Arab. Rep.				626	Syrienne, Rép. ar
Turkey		147		375	Turquie
Egypt		25		387	Égypte
India		41		419	Inde
Singapore		131		1,167	Singapour
China, P. Rep.		18		5,437	Chine, Rép. pop.
Indonesia		732		930	Indonésie
Japan		21		1,099	Japon
Korea, South		148		550	Corée du Sud
Taiwan		12		513	Taiwan
Thailand		169		838	Thaïlande
Vietnam				352	Viêt-Nam
Australia		169		3,078	Australie
Brazil				338	Brésil
Chile		835		3,290	Chili
Venezuela		344		666	Venezuela
Cuba		249		748	Cuba
Other countries		1,026		4,792	Autres pays
Total		13,040		95,519	Total
8480.10 Boxes, moulding, for metal foundry					Châssis de fonderie 8480.10
United States		205		1,344	États-Unis
Other countries		12		12	Autres pays
Total		218		1,357	Total
8480.20 Bases, mould					Plaques de fond pour moules 8480.20
United States		166		815	États-Unis
Total		166		815	Total
8480.30 Patterns, moulding					Modèles pour moules 8480.30
United States		1,432		5,678	États-Unis
United Kingdom				285	Royaume-Uni
Other countries				108	Autres pays
Total		1,432		6,072	Total
8480.41 Moulds, injection or compression types, for metal or metal carbides					Moules pr le moulage par injection ou par compression pr métaux ou carb métall 8480.41
United States		510		3,978	États-Unis
Other countries				179	Autres pays
Total		510		4,157	Total
8480.49 Moulds for metal or metal carbides, nes					Moules pour le moulage des métaux ou les carbures métalliques, nda 8480.49
United States		872		5,463	États-Unis
Other countries				26	Autres pays
Total		872		5,490	Total

Commodity/Country	May 1997 Mai 1997 Quantity Quantité	May 1997 Mai 1997 Value Valeur $'000	Cumulative Totals Totaux cumulatifs Quantity Quantité	Cumulative Totals Totaux cumulatifs Value Valeur $'000	Marchandise/Pays
8480.50 Moulds for glass					Moules pour le verre 8480.50
United States		198		1,224	États-Unis
Other countries		66		66	Autres pays
Total		264		1,290	Total
8480.60 Moulds for mineral materials					Moules pour les matières minérales 8480.60
United States		2,220		8,533	États-Unis
Other countries				20	Autres pays
Total		2,220		8,554	Total
8480.71 Moulds, injection or compression types, for rubber or plastics					Moules pour le moulage par injection ou par compression pr caout ou plastiques 8480.71
United States		69,585		338,410	États-Unis
United Kingdom		151		582	Royaume-Uni
Ireland				854	Irlande
Denmark		673		1,079	Danemark
France		15		274	France
Germany		904		4,050	Allemagne
Luxembourg		1,915		11,704	Luxembourg
Norway				255	Norvège
Switzerland		308		308	Suisse
Egypt		286		286	Égypte
Hong Kong		371		1,056	Hong Kong
Singapore		161		321	Singapour
Japan		1,556		11,163	Japon
Taiwan		813		2,048	Taiwan
Thailand		1,393		1,576	Thaïlande
Australia		103		3,195	Australie
Brazil		227		1,610	Brésil
Paraguay				501	Paraguay
Venezuela				559	Venezuela
Mexico		3,429		5,390	Mexique
Other countries		322		1,029	Autres pays
Total		82,219		386,260	Total
8480.79 Moulds for rubber or plastics, nes					Moules pour le caoutchouc ou les matières plastiques, nda 8480.79
United States		4,343		32,490	États-Unis
United Kingdom		166		591	Royaume-Uni
Ireland		62		264	Irlande
Germany		77		420	Allemagne
China, P. Rep.		305		305	Chine, Rép. pop.
Other countries		228		1,301	Autres pays
Total		5,184		35,374	Total
8481.10 Valves, pressure reducing					Valves, detenteurs 8481.10
United States		1,631		7,167	États-Unis
Korea, South		2,404		2,715	Corée du Sud
Other countries		45		333	Autres pays
Total		4,082		10,217	Total
8481.20 Valves for oleohydraulic or pneumatic transmissions					Valves pr transmissions oléohydrauliques ou pneumatiques 8481.20
United States		203		1,019	États-Unis
Other countries		20		59	Autres pays
Total		224		1,079	Total
8481.30 Valves, check					Clapets et soupapes de retenue 8481.30
United States		1,374		5,835	États-Unis
Taiwan				517	Taiwan
Other countries		226		949	Autres pays
Total		1,600		7,302	Total
8481.40 Valves, safety or relief					Soupapes de trop-plein ou de sûreté 8481.40
United States		2,299		8,886	États-Unis
Malaysia		69		606	Malaisie
Korea, South				270	Corée du Sud
Taiwan		461		461	Taiwan
Thailand				303	Thaïlande
Other countries		261		1,429	Autres pays
Total		3,092		11,958	Total
8481.80 Taps, cocks, valves and similar appliances, nes					Robinets, valves et articles similaires, nda 8481.80
United States		21,438		96,164	États-Unis
United Kingdom		2,115		8,778	Royaume-Uni
France		61		982	France
Germany		202		789	Allemagne
Italy		368		1,844	Italie
Netherlands		624		2,878	Pays-Bas
Qatar				318	Qatar
United Arab Emir.		48		960	Émir. arabes unis
Israel		93		593	Israël
Jordan				288	Jordanie

TABLE 3. DOMESTIC EXPORTS BY COMMODITY AND COUNTRY, H.S. BASED
TABLEAU 3. EXPORTATIONS NATIONALES PAR MARCHANDISE ET PAYS, BASE DU S.H.

Commodity/Country	May 1997 Mai 1997 Quantity Quantité	May 1997 Mai 1997 Value Valeur $'000	Cumulative Totals Totaux cumulatifs Quantity Quantité	Cumulative Totals Totaux cumulatifs Value Valeur $'000	Marchandise/Pays
(Cont'd)					(Suite)
8481.80 Taps, cocks, valves and similar appliances, nes					Robinets, valves et articles similaires, nda 8481.80
Turkey		355		1,193	Turquie
Malaysia		204		1,721	Malaisie
Pakistan				557	Pakistan
Singapore		167		1,451	Singapour
Indonesia				1,799	Indonésie
Japan		276		886	Japon
Korea, South		261		7,737	Corée du Sud
Taiwan		789		4,150	Taiwan
Thailand		1,352		1,866	Thaïlande
Papua, N.G.				1,299	Papouasie, N.-G.
Australia		46		728	Australie
Brazil				285	Brésil
Chile		17		279	Chili
Venezuela		115		422	Venezuela
Other countries		748		3,545	Autres pays
Total		29,287		141,522	Total
8481.90 Parts of taps, cocks, valves or similar appliances					Parties de robinets, valves et articles similaires 8481.90
United States		14,722		71,367	États-Unis
United Kingdom		85		1,335	Royaume-Uni
France		207		1,400	France
Germany		99		957	Allemagne
Italy		84		410	Italie
Netherlands		419		1,694	Pays-Bas
Norway		87		321	Norvège
Spain		83		561	Espagne
Turkey				252	Turquie
India				347	Inde
China, P. Rep.		70		312	Chine, Rép. pop.
Korea, South				250	Corée du Sud
Colombia				370	Colombie
Mexico		30		890	Mexique
Other countries		619		2,004	Autres pays
Total		16,510		82,476	Total
8482.10 Bearings, ball					Roulements à billes 8482.10
United States		12,529		60,120	États-Unis
United Kingdom		114		260	Royaume-Uni
Germany		764		4,217	Allemagne
Italy		113		532	Italie
Hong Kong				283	Hong Kong
Korea, South		149		782	Corée du Sud
Mexico		313		1,341	Mexique
Other countries		217		1,348	Autres pays
Total		14,202		68,887	Total
8482.20 Bearings, tapered roller, including cone and tapered roller assemblies					Roulements à rouleaux coniques y compris les assemblages de cônes et rouleaux 8482.20
United States		3,585		18,180	États-Unis
Germany		262		1,116	Allemagne
Other countries		20		210	Autres pays
Total		3,868		19,506	Total
8482.30 Bearings, spherical roller					Roulements à rouleaux en forme de tonneau 8482.30
United States		25		449	États-Unis
Total		25		449	Total
8482.40 Bearings, needle roller					Roulements à aiguilles 8482.40
Other countries		6		70	Autres pays
Total		6		70	Total
8482.50 Bearings, cylindrical roller, nes					Roulements à rouleaux cylindriques, nda 8482.50
United States		1,469		6,222	États-Unis
United Kingdom		120		613	Royaume-Uni
France		99		648	France
Germany		52		596	Allemagne
Italy		153		268	Italie
Netherlands		45		383	Pays-Bas
Singapore		93		301	Singapour
Other countries		130		447	Autres pays
Total		2,165		9,482	Total
8482.80 Bearings, ball or roller, nes, including combined ball/roller bearings					Roulements à billes ou rouleaux, nda y compris les roulements combinés 8482.80
Ireland		105		380	Irlande
Austria		610		2,359	Autriche
Germany		181		590	Allemagne
Mexico		246		905	Mexique
Other countries		302		1,293	Autres pays
Total		1,446		5,529	Total

Commodity/Country	May 1997 Mai 1997 Quantity Quantité	May 1997 Mai 1997 Value Valeur $'000	Cumulative Totals Totaux cumulatifs Quantity Quantité	Cumulative Totals Totaux cumulatifs Value Valeur $'000	Marchandise/Pays	
8482.91 Balls, needles and rollers for bearings					Billes, galets, rouleaux et aiguilles, pour roulements	8482.91
United States		661		2,467	États-Unis	
Germany		150		308	Allemagne	
Other countries		38		47	Autres pays	
Total		850		2,823	Total	
8482.99 Bearing parts, nes					Parties de roulements, nda	8482.99
United States		2,169		12,471	États-Unis	
Germany		125		590	Allemagne	
Other countries		36		138	Autres pays	
Total		2,331		13,200	Total	
8483.10 Transmission shafts and cranks, including cam shafts and crank shafts					Arbres de transmission (y compris les arbres à cames/vilebrequins) & manivelle	8483.10
United States		10,056		42,753	États-Unis	
Other countries		88		330	Autres pays	
Total		10,144		43,083	Total	
8483.20 Bearing housings, incorporating ball or roller bearings					Paliers à roulements incorporés	8483.20
United States		75		407	États-Unis	
United Kingdom		51		311	Royaume-Uni	
Other countries				130	Autres pays	
Total		127		849	Total	
8483.30 Bearing housings, not incorporating ball or roller bearings; plain shaft bearings					Paliers, autres qu'à roulements incorporés; coussinets	8483.30
United States		2,214		9,483	États-Unis	
India		45		386	Inde	
Korea, South		52		414	Corée du Sud	
Other countries		206		956	Autres pays	
Total		2,518		11,241	Total	
8483.40 Gears and gearing, ball/rolr screws, gear boxes, speed changers/torque cnvrtr					Engr et roue friction, vis à bille/à rouleaux, variateur vitesse/con	8483.40
United States		10,105		50,671	États-Unis	
United Kingdom		60		484	Royaume-Uni	
France		101		355	France	
Germany		134		469	Allemagne	
Other countries		207		1,491	Autres pays	
Total		10,608		53,472	Total	
8483.50 Flywheels and pulleys, including pulley blocks					Volants et poulies, y compris les poulies à moufles	8483.50
United States		19,474		101,626	États-Unis	
United Kingdom		80		522	Royaume-Uni	
France		739		1,379	France	
Germany		753		8,203	Allemagne	
Italy		648		3,170	Italie	
Japan		479		1,363	Japon	
Korea, South		691		4,471	Corée du Sud	
Australia		86		573	Australie	
Brazil		596		1,216	Brésil	
Mexico		898		2,723	Mexique	
Other countries		5		430	Autres pays	
Total		24,456		125,680	Total	
8483.60 Clutches and shaft couplings (including universal joints)					Embrayages et organes d'accouplement, y compris les joints d'articulation	8483.60
United States		1,313		6,065	États-Unis	
Germany		86		401	Allemagne	
Other countries		50		348	Autres pays	
Total		1,450		6,815	Total	
8483.90 Parts of power transmission equipment or other goods used to transmit power					Parties de transmissions ou autres parties de mach pr transmettre l'énergie	8483.90
United States		6,417		29,628	États-Unis	
United Kingdom		102		568	Royaume-Uni	
Belgium		39		357	Belgique	
France		112		926	France	
Germany		134		675	Allemagne	
Italy		97		411	Italie	
Sweden		104		699	Suède	
Singapore		193		726	Singapour	
Australia		27		311	Australie	
Brazil		22		289	Brésil	
Other countries		212		1,193	Autres pays	
Total		7,465		35,788	Total	
8484.10 Gaskets of metal sheeting combined with other material					Joints métalloplastiques	8484.10
United States		1,677		8,430	États-Unis	
Mexico		35		351	Mexique	

TABLE 3. DOMESTIC EXPORTS BY COMMODITY AND COUNTRY, H.S. BASED
TABLEAU 3. EXPORTATIONS NATIONALES PAR MARCHANDISE ET PAYS, BASE DU S.H.

Commodity/Country	May 1997 Mai 1997 Quantity Quantité	May 1997 Mai 1997 Value Valeur $'000	Cumulative Totals Totaux cumulatifs Quantity Quantité	Cumulative Totals Totaux cumulatifs Value Valeur $'000	Marchandise/Pays	
(Cont'd)					(Suite)	
8484.10 Gaskets of metal sheeting combined with other material					Joints métalloplastiques	8484.10
Other countries		72		81	Autres pays	
Total		1,786		8,863	Total	
8484.20 Machinery parts, non-electrical, mechanical seals					Parties pr machineries, n-électrique, joints d'étanchéité méchaniques	8484.20
United States		182		686	États-Unis	
Other countries		107		555	Autres pays	
Total		290		1,241	Total	
8484.90 Gasket sets consisting of gaskets of different materials					Jeux ou assortiments de joints de composition différente	8484.90
United States		224		680	États-Unis	
Other countries				108	Autres pays	
Total		224		788	Total	
8485.10 Ships' or boats' propellers and blades therefor					Hélices pour bateaux et leurs pales	8485.10
United States		500		2,249	États-Unis	
Other countries				17	Autres pays	
Total		500		2,267	Total	
8485.90 Machinery parts, non-electrical, nes					Parties pr machineries, n-élec nda non comprises ailleurs dans le présent cha	8485.90
United States		1,289		5,762	États-Unis	
France		438		781	France	
Germany		234		725	Allemagne	
Italy		14		613	Italie	
Spain				408	Espagne	
Other countries		154		611	Autres pays	
Total		2,131		8,903	Total	
8501.10 Electric motors of an output not exceeding 37.5 W	NMB		NMB		Moteurs d'une puissance n'excédant pas 37.5 W	8501.10
United States	108 506	2,863	502 430	13,966	États-Unis	
United Kingdom	3 000	30	31 864	412	Royaume-Uni	
Germany	1 839	56	4 929	291	Allemagne	
Netherlands	4 711	74	19 573	349	Pays-Bas	
Hong Kong	1 259	111	4 666	421	Hong Kong	
Other countries	2 687	98	18 823	668	Autres pays	
Total	122 002	3,235	582 285	16,109	Total	
8501.20 Universal AC/DC motors of an output exceeding 37.5 W	NMB		NMB		Moteurs universels d'une puissance excédant 37.5 W	8501.20
United States	1 551	37	5 506	395	États-Unis	
Other countries	4	23	4	23	Autres pays	
Total	1 555	60	5 510	418	Total	
8501.31 DC motors, DC generators, of an output not exceeding 750 W	NMB		NMB		Moteurs et génératrices à CC d'une puissance n'excédant pas 750 W	8501.31
United States	750 005	15,630	3 513 249	73,386	États-Unis	
United Kingdom	25 190	801	112 512	3,374	Royaume-Uni	
Belgium	1 000	185	43 497	1,276	Belgique	
Germany	47 747	1,255	297 355	7,917	Allemagne	
Italy	93 889	2,755	315 804	8,694	Italie	
Netherlands	36 000	898	122 274	3,022	Pays-Bas	
China, P. Rep.	2 688	63	4 428 354	875	Chine, Rép. pop.	
Argentina	7 250	122	24 750	401	Argentine	
Other countries	2 210	153	33 226	747	Autres pays	
Total	965 979	21,866	8 891 021	99,695	Total	
8501.32 DC motors, DC generators, of an output exceeding 750 W but not exceeding 75 KW	NMB		NMB		Moteurs et génératrices à CC d'une puissance > 750 W mais ≤ 75 kw	8501.32
United States	403	1,129	2 216	4,338	États-Unis	
Germany			2 200	256	Allemagne	
China, P. Rep.			3 000	1,473	Chine, Rép. pop.	
Other countries			6 834	342	Autres pays	
Total	403	1,129	14 250	6,410	Total	
8501.33 DC motors, DC generators, of an output exceeding 75 KW but not exceeding 375 KW	NMB		NMB		Moteurs et génératrices à CC d'une puissance > 75 kw mais ≤ 375 kw	8501.33
United States	6	51	62	292	États-Unis	
Italy			1 487	1,742	Italie	
Other countries	26	42	139	302	Autres pays	
Total	32	94	1 688	2,336	Total	
8501.34 DC motors, DC generators, of an output exceeding 375 KW	NMB		NMB		Moteurs et génératrices à CC d'une puissance excédant 375 kw	8501.34
United States	42	1,690	188	6,126	États-Unis	
Other countries	11	100	72	613	Autres pays	
Total	53	1,790	260	6,740	Total	

Commodity/Country	May 1997 Mai 1997 Quantity Quantité	May 1997 Mai 1997 Value Valeur $'000	Cumulative Totals Totaux cumulatifs Quantity Quantité	Cumulative Totals Totaux cumulatifs Value Valeur $'000	Marchandise/Pays
8501.40 AC motors, single-phase, nes	NMB		NMB		Moteurs à courant alternatif, monophasés nda 8501.40
United States	2 224	170	13 985	581	États-Unis
Other countries	1 707	54	6 601	175	Autres pays
Total	3 931	225	20 586	757	Total
8501.51 AC motors, multi-phase, of an output not exceeding 750 W	NMB		NMB		Moteurs à courant alternatif, polyphasés d'une puissance n'excédant pas 750 W 8501.51
United States	548	760	2 562	4,424	États-Unis
Total	548	760	2 562	4,424	Total
8501.52 AC motors, multi-phase, of an output exceeding 750 W but not exceeding 75 KW	NMB		NMB		Moteurs à courant alternatif, polyphasés excédant 750 W mais n'excédant pas 75 kw 8501.52
United States	1 613	1,979	8 098	9,703	États-Unis
Other countries	4	51	4	51	Autres pays
Total	1 617	2,030	8 102	9,754	Total
8501.53 AC motors, multi-phase, of an output exceeding 75 KW	NMB		NMB		Moteurs à courant alternatif, polyphasés d'une puissance excédant 75 kw 8501.53
United States	306	17,002	779	36,496	États-Unis
Germany			2	261	Allemagne
Other countries	1	13	1	13	Autres pays
Total	307	17,015	782	36,771	Total
8501.61 AC generators (alternators), of an output not exceeding 75 KVA	NMB		NMB		Alternateurs d'une puissance n'excédant pas 75 kva 8501.61
United States	10	388	53	1,040	États-Unis
Other countries	1	16	25	29	Autres pays
Total	11	404	78	1,069	Total
8501.62 AC generators, of an output exceeding 75 KVA but not exceeding 375 KVA	NMB		NMB		Alternateurs d'une puissance excédant 75 kva mais n'excédant pas 375 kva 8501.62
Other countries			2	166	Autres pays
Total			2	166	Total
8501.63 AC generators, of an output exceeding 375 KVA but not exceeding 750 KVA	NMB		NMB		Alternateurs d'une puissance excédant 375 kva mais n'excédant pas 750 kva 8501.63
Other countries			1	6	Autres pays
Total			1	6	Total
8501.64 AC generators, of an output exceeding 750 KVA	NMB		NMB		Alternateurs d'une puissance excédant 750 kva 8501.64
Other countries			16	240	Autres pays
Total			16	240	Total
8502.11 Generating sets, diesel or semi-diesel engines, of an output not exceed 75 KVA	NMB		NMB		Groupes électrogènes à moteur diesel d'une puissance n'excédant pas 75 kva 8502.11
China, P. Rep.			106	758	Chine, Rép. pop.
Other countries	12	56	33	329	Autres pays
Total	12	56	139	1,088	Total
8502.12 Generating sets, diesel or semi-diesel exceeding 75 KVA but not exceed 375 KVA	NMB		NMB		Groupes électrogènes à moteur diesel d'une puissance > 75 kva mais ≤ 375 kva 8502.12
Iran, Isla. Rep.			22	1,144	Iran, Rép. Islam.
Other countries			16	151	Autres pays
Total			38	1,295	Total
8502.13 Generating sets, diesel or semi-diesel engines, of an output exceeding 375 KVA	NMB		NMB		Groupes électrogènes à moteur diesel d'une puissance excédant 375 kva 8502.13
United States	1	253	13	1,230	États-Unis
China, P. Rep.			3	540	Chine, Rép. pop.
Cuba	4	353	4	353	Cuba
Other countries			1	40	Autres pays
Total	5	607	21	2,165	Total
8502.20 Generating sets with spark-ignition internal combustion piston engines	NMB		NMB		Groupes électrogènes à moteur à piston à allumage par étincelles 8502.20
Other countries	5	56	36	189	Autres pays
Total	5	56	36	189	Total
8502.31 Electric generating sets, wind-powered	NMB		NMB		Groupes électrogènes, à énergie éolienne 8502.31
Other countries			5	4	Autres pays
Total			5	4	Total
8502.39 Electric generating sets, nes	NMB		NMB		Groupes électrogènes, nda 8502.39
Other countries			67	73	Autres pays
Total			67	73	Total
8502.40 Electric rotary converters	NMB		NMB		Convertisseurs rotatifs électriques 8502.40
United States	224	170	493	505	États-Unis
Other countries			1	16	Autres pays
Total	224	170	494	522	Total

TABLE 3. DOMESTIC EXPORTS BY COMMODITY AND COUNTRY, H.S. BASED
TABLEAU 3. EXPORTATIONS NATIONALES PAR MARCHANDISE ET PAYS, BASE DU S.H.

Commodity/Country	May 1997 Mai 1997 Quantity Quantité	May 1997 Mai 1997 Value Valeur $'000	Cumulative Totals Totaux cumulatifs Quantity Quantité	Cumulative Totals Totaux cumulatifs Value Valeur $'000	Marchandise/Pays
8503.00 Parts of electric motors, generators, generating sets and rotary converters					Parties destinées aux machines des Nos 85.01 ou 85.02 8503.00
United States		13,572		64,421	États-Unis
Germany		3,987		12,420	Allemagne
Bangladesh				793	Bangladesh
China, P. Rep.		3,689		11,410	Chine, Rép. pop.
Korea, South				2,210	Corée du Sud
Argentina		31		250	Argentine
Other countries		532		1,458	Autres pays
Total		21,812		92,964	Total
8504.10 Ballasts for discharge lamps or tubes	NMB		NMB		Ballasts pour lampes ou tubes à décharge 8504.10
United States	217 084	3,846	816 666	16,021	États-Unis
Other countries			6 348	91	Autres pays
Total	217 084	3,846	823 014	16,113	Total
8504.21 Liquid dielectric transformers having a power handling capacity ≤ 650 KVA	NMB		NMB		Transformateurs à diélectrique liquide, d'une puissance n'excédant pas 650 kva 8504.21
United States	331	908	2 744	4,542	États-Unis
Saudi Arabia			45	323	Arabie Saoudite
South Africa			34	290	Afrique du Sud
China, P. Rep.	10	126	48	1,528	Chine, Rép. pop.
Indonesia	37	200	96	526	Indonésie
Thailand	15	82	96	523	Thaïlande
Australia			74	458	Australie
Brazil	18	271	27	403	Brésil
Peru			60	346	Pérou
Other countries	76	557	301	1,799	Autres pays
Total	487	2,147	3 525	10,741	Total
8504.22 Liq dielectric transf having a power handling cap >650 KVA but ≤ 10,000KVA	NMB		NMB		Transformateurs à diélectrique liquide, d'une puissance >650 kva mais <10,000kva 8504.22
United States	12	1,221	85	3,518	États-Unis
Other countries	98	184	100	210	Autres pays
Total	110	1,406	185	3,728	Total
8504.23 Liq dielectric transf having a power handling capacity exceeding 10,000 KVA	NMB		NMB		Transformateurs à diélectrique liquide, d'une puissance excédant 10.000 kva 8504.23
United States	16	5,879	44	24,700	États-Unis
Saudi Arabia			2	1,702	Arabie Saoudite
Indonesia			2	602	Indonésie
Other countries	1	27	1	27	Autres pays
Total	17	5,907	49	27,032	Total
8504.31 Transformers electric power handling capacity not exceeding 1 KVA, nes	NMB		NMB		Transformateurs électriques, d'une puissance n'excédant pas 1 kva, nda 8504.31
United States	104 803	1,666	606 097	8,142	États-Unis
Spain			8 547	418	Espagne
Bangladesh			10 560	715	Bangladesh
Brazil			5 100	310	Brésil
Other countries	9 105	182	42 688	940	Autres pays
Total	113 908	1,849	672 992	10,527	Total
8504.32 Transformers electric power handling capacity > 1 KVA but ≤ 16 KVA, nes	NMB		NMB		Transformateurs électriques puissance excéd 1 kva mais n'excéd pas 16 kva, nda 8504.32
United States	7 197	411	23 515	1,806	États-Unis
Bangladesh	96	132	908	818	Bangladesh
Other countries	124	135	620	525	Autres pays
Total	7 417	680	25 043	3,150	Total
8504.33 Transformers electric power handling capacity > 16 KVA but ≤ 500 KVA	NMB		NMB		Transformateurs électriques puissance excéd 16 kva mais ≤ 500 kva, nda 8504.33
United States	1 418	978	53 177	4,917	États-Unis
Other countries	16	41	413	342	Autres pays
Total	1 434	1,020	53 590	5,260	Total
8504.34 Transformers electric having a power handling capacity exceeding 500 KVA, nes	NMB		NMB		Transformateurs électriques, d'une puissance excédant 500 kVA, nda 8504.34
United States	96	680	256	4,931	États-Unis
Saudi Arabia			2	1,785	Arabie Saoudite
Indonesia	24	315	24	315	Indonésie
Other countries	4	127	13	268	Autres pays
Total	124	1,122	295	7,300	Total
8504.40 Static electric converters, nes					Convertisseurs statiques, électriques, nda 8504.40
United States		24,498		120,276	États-Unis
United Kingdom		1,048		5,502	Royaume-Uni
Ireland		71		735	Irlande
Belgium		258		785	Belgique
Denmark		198		457	Danemark
France		290		463	France
Germany		447		2,387	Allemagne
Italy		145		2,535	Italie

Commodity/Country	May 1997 Mai 1997		Cumulative Totals Totaux cumulatifs		Marchandise/Pays
	Quantity Quantité	Value Valeur $'000	Quantity Quantité	Value Valeur $'000	
(Cont'd)					(Suite)
8504.40 Static electric converters, nes					Convertisseurs statiques, électriques, nda 8504.40
Netherlands		157		511	Pays-Bas
Switzerland		105		500	Suisse
Hungary		760		1,327	Hongrie
Russia		134		275	Russie
Hong Kong		137		993	Hong Kong
Malaysia				1,431	Malaisie
China, P. Rep.		398		700	Chine, Rép. pop.
Japan		25		595	Japon
Korea, South		151		384	Corée du Sud
Philippines				457	Philippines
Taiwan		699		3,721	Taiwan
Thailand		173		295	Thaïlande
Other countries		507		2,407	Autres pays
Total		30,209		146,746	Total
8504.50 Inductors, electric					Bobines de réactance et autres selfs, électriques 8504.50
United States		3,097		13,411	États-Unis
Germany		41		428	Allemagne
Iran, Isla. Rep.		882		957	Iran, Rép. Islam.
Saudi Arabia		206		328	Arabie Saoudite
India				1,501	Inde
China, P. Rep.		166		2,641	Chine, Rép. pop.
Indonesia		27		575	Indonésie
Korea, South		204		588	Corée du Sud
Taiwan		88		361	Taiwan
Thailand		41		507	Thaïlande
Australia				250	Australie
Mexico		1,100		1,105	Mexique
Other countries		473		2,279	Autres pays
Total		6,330		24,937	Total
8504.90 Parts of electrical transformers, static converters and inductors					Parties de transformateurs électriques, convertisseurs électriques statiques etc 8504.90
United States		5,686		25,765	États-Unis
Chile				1,489	Chili
Other countries		311		1,098	Autres pays
Total		5,998		28,353	Total
8505.11 Permanent magnets and articles intended to become permanent magnets, of metal					Aimants permanents et articles destinés à devenir des aimants perma en métal 8505.11
United States		62		399	États-Unis
Total		62		399	Total
8505.19 Permanent magnets and articles intended to become permanent magnets, nes					Aimants permanents et articles destinés à devenir des aimants permanents, nda 8505.19
United States		312		1,750	États-Unis
Other countries		27		85	Autres pays
Total		339		1,835	Total
8505.20 Electro-magnetic couplings, clutches and brakes					Accouplements, embrayages, variateurs de vitesse et freins électromagnétiques 8505.20
United States		327		1,539	États-Unis
United Kingdom		29		489	Royaume-Uni
Other countries				147	Autres pays
Total		356		2,175	Total
8505.30 Electro-magnetic lifting heads					Têtes de levage électromagnétiques 8505.30
United States		179		307	États-Unis
Other countries		20		20	Autres pays
Total		199		327	Total
8505.90 Electro-magnets nes and parts of heading No 85.05					Électro-aimants, nda, y compris les parties 8505.90
United States		1,719		8,633	États-Unis
Other countries				102	Autres pays
Total		1,719		8,735	Total
8506.10 Manganese dioxide primary cells and batteries	NMB		NMB		Piles et batteries au bioxyde de manganèse 8506.10
Korea, South			1 733 864	540	Corée du Sud
Mexico	144 000	129	662 400	537	Mexique
Other countries	47 245	114	450 356	581	Autres pays
Total	191 245	243	2 846 620	1,660	Total
8506.30 Mercuric oxide primary cells and batteries	NMB		NMB		Piles et batteries à l'oxyde de mercure 8506.30
Other countries	100	18	82 102	140	Autres pays
Total	100	18	82 102	140	Total

TABLE 3. DOMESTIC EXPORTS BY COMMODITY AND COUNTRY, H.S. BASED
TABLEAU 3. EXPORTATIONS NATIONALES PAR MARCHANDISE ET PAYS, BASE DU S.H.

Commodity/Country	May 1997 Mai 1997 Quantity Quantité	May 1997 Mai 1997 Value Valeur $'000	Cumulative Totals Totaux cumulatifs Quantity Quantité	Cumulative Totals Totaux cumulatifs Value Valeur $'000	Marchandise/Pays
8506.40 Silver oxide primary cells & batteries	NMB		NMB		Piles et batteries à l'oxyde d'argent 8506.40
Other countries	10	18	36	69	Autres pays
Total	10	18	36	69	Total
8506.50 Lithium primary cells & batteries	NMB		NMB		Piles et batteries de piles au lithium 8506.50
United States	10 326	128	19 859	344	États-Unis
Total	10 326	128	19 859	344	Total
8506.80 Primary cells and primary batteries, nes	NMB		NMB		Piles et batteries de piles électriques, nda 8506.80
United States	5 471	59	196 098	409	États-Unis
Other countries			5 760	26	Autres pays
Total	5 471	59	201 858	436	Total
8506.90 Parts of primary cells and primary batteries					Parties de piles et batteries de piles électriques 8506.90
Other countries		151		289	Autres pays
Total		151		289	Total
8507.10 Lead-acid electric accumulators of a kind used for starting piston engines					Accumulateurs électriques au plomb, des types utilisés pour le démarrage 8507.10
United States		889		5,966	États-Unis
United Kingdom		123		598	Royaume-Uni
France		35		258	France
Singapore				353	Singapour
Japan				422	Japon
Brazil				778	Brésil
Cuba		149		384	Cuba
Other countries		65		697	Autres pays
Total		1,264		9,462	Total
8507.20 Lead-acid electric accumulators nes					Accumulateurs électriques au plomb, nda 8507.20
United States		1,216		7,884	États-Unis
Other countries		74		900	Autres pays
Total		1,290		8,784	Total
8507.30 Nickel-cadmium electric accumulators	NMB		NMB		Accumulateurs électriques au nickel-cadmium 8507.30
Other countries	1 836	104	15 024	449	Autres pays
Total	1 836	104	15 024	449	Total
8507.80 Electric accumulators, nes	NMB		NMB		Accumulateurs électriques, nda 8507.80
United States	13 344	146	51 297	930	États-Unis
Germany			300 000	566	Allemagne
Hong Kong	80 330	213	90 330	258	Hong Kong
Japan	129 687	999	1 164 300	8,802	Japon
Other countries			228 225	155	Autres pays
Total	223 361	1,359	1 834 152	10,713	Total
8507.90 Parts of electric accumulators, including separators therefor					Parties d'accumulateurs électriques, y compris leurs séparateurs 8507.90
United States		55		447	États-Unis
Japan				610	Japon
Other countries		23		252	Autres pays
Total		79		1,311	Total
8508.10 Drills, hand-held, with self-contained electric motor	NMB		NMB		Perceuses de tous genres, à moteur électrique incorporé, pour emploi à main 8508.10
United States	21 330	1,457	81 343	5,411	États-Unis
Other countries	2 600	120	4 000	257	Autres pays
Total	23 930	1,577	85 343	5,669	Total
8508.20 Saws, hand-held, with self-contained electric motor	NMB		NMB		Scies et tronçonneuses, à moteur électrique incorporé, pour emploi à main 8508.20
United States	182	34	1 641	258	États-Unis
Other countries	348	20	348	20	Autres pays
Total	530	54	1 989	278	Total
8508.80 Tools, nes, hand-held, with self-contained electric motor	NMB		NMB		Outils, nda, pour emploi à la main, à moteur électrique incorporé 8508.80
United States	32 836	907	195 059	4,762	États-Unis
United Kingdom	1 976	137	50 644	3,508	Royaume-Uni
Other countries			5	1	Autres pays
Total	34 812	1,045	245 708	8,271	Total
8508.90 Parts of hand tools with self-contained electric motor					Parties pour outils, pour emploi à la main, à moteur électrique incorporé 8508.90
United States		239		936	États-Unis
Other countries				130	Autres pays
Total		239		1,066	Total
8509.10 Domestic vacuum cleaners	NMB		NMB		Aspirateurs de poussières, à usage domestique 8509.10
United States	49 774	14,265	244 894	68,047	États-Unis

Commodity/Country	May 1997 Mai 1997 Quantity Quantité	May 1997 Mai 1997 Value Valeur $'000	Cumulative Totals Totaux cumulatifs Quantity Quantité	Cumulative Totals Totaux cumulatifs Value Valeur $'000	Marchandise/Pays
(Cont'd)					(Suite)
8509.10 Domestic vacuum cleaners	NMB		NMB		Aspirateurs de poussières, à usage domestique 8509.10
France	350	86	2 509	433	France
Other countries	274	22	6 201	504	Autres pays
Total	50 398	14,373	253 604	68,985	Total
8509.20 Domestic floor polishers	NMB		NMB		Cireuses à parquets, à usage domestique 8509.20
Other countries	3	5	13	24	Autres pays
Total	3	5	13	24	Total
8509.30 Domestic kitchen waste disposers	NMB		NMB		Broyeurs pour déchets de cuisine, à usage domestique 8509.30
Other countries			800	2	Autres pays
Total			800	2	Total
8509.40 Domestic food grinders and mixers; fruit or vegetable juice extractors	NMB		NMB		Broyeurs et mélangeurs pour aliments; presse-fruits et légumes, usage domes 8509.40
Other countries	831	38	3 332	85	Autres pays
Total	831	38	3 332	85	Total
8509.80 Electro-mechanical domestic appliances, with self-contained electric motor, nes	NMB		NMB		Appareils électromécaniques à moteur él incorporé, à usage domestique, nda 8509.80
Other countries	155	21	1 015	109	Autres pays
Total	155	21	1 015	109	Total
8509.90 Parts of electro-mech dom appliances with self-contained electric motor					Parties d'appareils électromécaniques à moteur él incorporé à usage domestique 8509.90
United States		2,565		13,806	États-Unis
Australia				340	Australie
Other countries		120		436	Autres pays
Total		2,686		14,583	Total
8510.10 Shavers, with self-contained electric motor	NMB		NMB		Rasoirs à moteur électrique incorporé 8510.10
Other countries	418	24	1 403	44	Autres pays
Total	418	24	1 403	44	Total
8510.90 Parts of shavers and hair clippers, with self-contained electric motor					Parties de rasoirs et tondeuses à moteur électrique incorporé 8510.90
Other countries				16	Autres pays
Total				16	Total
8511.10 Spark plugs					Bougies d'allumage 8511.10
Other countries		10		15	Autres pays
Total		10		15	Total
8511.20 Ignition magnetos, magneto-generators and magnetic flywheels					Magnétos; dynamos-magnétos; volants magnétiques 8511.20
United States		776		3,522	États-Unis
Total		776		3,522	Total
8511.30 Distributors and ignition coils					Distributeurs et bobines d'allumage 8511.30
United States		175		649	États-Unis
Other countries				13	Autres pays
Total		175		663	Total
8511.40 Starter motors					Démarreurs, même fonctionnant comme génératrice 8511.40
United States		1,864		7,258	États-Unis
China, P. Rep.				357	Chine, Rép. pop.
Other countries		61		507	Autres pays
Total		1,926		8,123	Total
8511.50 Generators and alternators					Génératrices (dynamos et alternateurs) 8511.50
United States		542		3,643	États-Unis
Other countries				97	Autres pays
Total		542		3,740	Total
8511.80 Glow plugs and other ignition or starting equipment nes					Bougies de chauffage et dispositifs d'allumage ou de démarrage, nda 8511.80
Other countries		98		305	Autres pays
Total		98		305	Total
8511.90 Parts of electrical ignition or starting equipment					Parties pour dispositifs électriques d'allumage ou de démarrage 8511.90
United States		5,890		30,352	États-Unis
United Kingdom		223		1,167	Royaume-Uni
Netherlands		50		459	Pays-Bas
Australia				258	Australie
Other countries		367		2,209	Autres pays
Total		6,531		34,447	Total

TABLE 3. DOMESTIC EXPORTS BY COMMODITY AND COUNTRY, H.S. BASED
TABLEAU 3. EXPORTATIONS NATIONALES PAR MARCHANDISE ET PAYS, BASE DU S.H.

Commodity/Country	May 1997 Mai 1997 Quantity Quantité	May 1997 Mai 1997 Value Valeur $'000	Cumulative Totals Totaux cumulatifs Quantity Quantité	Cumulative Totals Totaux cumulatifs Value Valeur $'000	Marchandise/Pays
8512.10 Lighting or signalling equipment of a kind used on bicycles					App d'éclairage/signalisation visuelle des types utilisés pr les bicyclettes 8512.10
Other countries		22		86	Autres pays
Total		22		86	Total
8512.20 Lighting or visual signalling equipment nes					Appareils d'éclairage ou signalisation, nda 8512.20
United States		4,526		22,314	États-Unis
Other countries		10		10	Autres pays
Total		4,536		22,324	Total
8512.30 Sound signalling equipment					Appareils de signalisation acoustique 8512.30
United States		491		2,818	États-Unis
Total		491		2,818	Total
8512.40 Windscreen wipes, defrosters and demisters					Essuie-glaces, dégivreurs et dispositifs antibuée 8512.40
Other countries		2		100	Autres pays
Total		2		100	Total
8512.90 Parts of electrical lighting, signalling and defrosting equipment					Parties d'appareils él d'éclairage, de signalisation ou de dégivreurs 8512.90
United States		4,097		19,226	États-Unis
Other countries				52	Autres pays
Total		4,097		19,278	Total
8513.10 Portable electric lamps designed to function by their own source of energy	NMB		NMB		Lampes électriques portatives, destinées à fonc de leur propre source d'énergie 8513.10
Other countries	10 731	55	14 154	423	Autres pays
Total	10 731	55	14 154	423	Total
8513.90 Parts of portable elect lamps designed to function by own source of energy					Parties de lampes électriques portatives fonc de leur propre source d'énergie 8513.90
Other countries		8		71	Autres pays
Total		8		71	Total
8514.10 Industrial & laboratory electric resistance heated furnaces & ovens	NMB		NMB		Fours à résistance(à chauffage indirect) électriques industriels ou de lab 8514.10
United States	6	266	152	702	États-Unis
Other countries	1	18	1	18	Autres pays
Total	7	285	153	721	Total
8514.20 Industrial & laboratory electric induction or dielectric furnaces and ovens	NMB		NMB		Fours fonctionnant par induction ou par pertes diélectriques industriels ou lab 8514.20
Other countries			2	43	Autres pays
Total			2	43	Total
8514.30 Industrial & laboratory electric furnaces & ovens nes	NMB		NMB		Fours électriques industriels ou de laboratoires nda 8514.30
United States	50	864	337	2,393	États-Unis
Other countries	1	73	5	129	Autres pays
Total	51	937	342	2,523	Total
8514.40 Industrial & laboratory electric induction or dielectric heating equipment nes					App pour le trait therm des mat par induc ou pertes diélec indus/lab nda 8514.40
United States		335		1,119	États-Unis
Switzerland				254	Suisse
Turkey		437		437	Turquie
Korea, South		142		397	Corée du Sud
Other countries				497	Autres pays
Total		915		2,707	Total
8514.90 Parts of industrial or laboratory electric furnaces and ovens nes					Parties de fours électriques industriels ou de laboratoires nda 8514.90
United States		812		5,165	États-Unis
Other countries				54	Autres pays
Total		812		5,220	Total
8515.11 Electric soldering irons & guns	NMB		NMB		Fers et pistolets à braser électriques 8515.11
Other countries	8	1	229	44	Autres pays
Total	8	1	229	44	Total
8515.19 Electric brazing or soldering machines and apparatus nes	NMB		NMB		Machines et appareils pour le brasage fort ou tendre électriques nda 8515.19
United States	28	237	687	258	États-Unis
Other countries			3	10	Autres pays
Total	28	237	690	268	Total
8515.21 Electric mach/app for resistance welding of metal fully or partly auto	NMB		NMB		Mach/app pour le soudage des mét par résistance entièrement ou part aut él 8515.21
United States	41	891	74	5,974	États-Unis
Total	41	891	74	5,974	Total

Commodity/Country	May 1997 Mai 1997 Quantity Quantité	May 1997 Mai 1997 Value Valeur $'000	Cumulative Totals Totaux cumulatifs Quantity Quantité	Cumulative Totals Totaux cumulatifs Value Valeur $'000	Marchandise/Pays
8515.29 Electric mach/app for resistance welding of metal nes	NMB		NMB		Machines et appareils pour le soudage des métaux par résistance él nda 8515.29
United States	824	427	4 246	2,770	États-Unis
Other countries	42	213	43	218	Autres pays
Total	866	640	4 289	2,988	Total
8515.31 Elec mach & app for arc (inc plasma arc) welding of met fully or partly auto	NMB		NMB		Mach/app pr le soudage des méta à l'arc ou au jet de plasma ent/part aut él 8515.31
United States	406	609	1 425	2,658	États-Unis
Other countries	11	38	17	99	Autres pays
Total	417	648	1 442	2,758	Total
8515.39 Electric mach/app for arc (inc plasma arc) welding of metals nes	NMB		NMB		Mach/app pour le soudage des méta à l'arc ou au jet de plasma nda 8515.39
United States	72	417	533	3,295	États-Unis
Thailand			1 000	2,420	Thaïlande
Other countries	1	5	286	116	Autres pays
Total	73	422	1 819	5,832	Total
8515.80 Electric/laser/ultrasonic mach etc for weld/cut nes or for hot spray of metal					Élec/laser/ultrasonic mach etc pour soud couper nda pour proj à chaud de métaux 8515.80
United States		1,611		15,284	États-Unis
Other countries				447	Autres pays
Total		1,611		15,731	Total
8515.90 Pts of electric/laser/ultrasonic mach etc for weld/cut nes or hot spray of met					Pts pour élec/laser/ultrasonic mach etc pour soud/coup nda pr proj à chaud méta 8515.90
United States		2,385		14,831	États-Unis
United Kingdom		69		393	Royaume-Uni
Other countries		7		396	Autres pays
Total		2,462		15,621	Total
8516.10 Electric instantaneous or storage water heaters and immersion heaters	NMB		NMB		Chauffe-eau et thermoplongeurs électriques 8516.10
United States	67 387	942	410 131	5,197	États-Unis
Other countries			1 122	192	Autres pays
Total	67 387	942	411 253	5,390	Total
8516.21 Electric space heating apparatus, having storage heating radiators					Appareils électriques pour le chauffage des locaux, radiateurs à accumulation 8516.21
Other countries				9	Autres pays
Total				9	Total
8516.29 Electric space heating apparatus and electric soil heating apparatus, nes					Appareils él pour le chauffage des locaux, du sol, etc, nda 8516.29
United States		1,389		6,398	États-Unis
Other countries		83		627	Autres pays
Total		1,473		7,025	Total
8516.31 Electro-thermic hair dryers	NMB		NMB		Appreils électrothermiques pour la coiffure, sèche-cheveux 8516.31
Other countries	80	13	6 286	30	Autres pays
Total	80	13	6 286	30	Total
8516.32 Electro-thermic hair-dressing apparatus, nes					Appareils électrothermiques pour la coiffure, nda 8516.32
Other countries				15	Autres pays
Total				15	Total
8516.33 Electro-thermic hand-drying apparatus	NMB		NMB		Appareils électrothermiques pour sécher les mains 8516.33
United States	1 639	359	5 222	1,126	États-Unis
Poland			1 472	250	Pologne
Other countries	67	11	889	153	Autres pays
Total	1 706	370	7 583	1,529	Total
8516.40 Electric smoothing irons	NMB		NMB		Fers à repasser électriques 8516.40
Other countries			4 076	107	Autres pays
Total			4 076	107	Total
8516.50 Microwave ovens	NMB		NMB		Fours à micro-ondes 8516.50
Other countries	2	5	2	5	Autres pays
Total	2	5	2	5	Total
8516.60 Ovens; cookers, cooking plates, boiling rings, grillers and roasters, elec, nes	NMB		NMB		Fours, cuisinières, réchauds, grils et rôtissoires, électriques, nda 8516.60
United States	12 646	7,334	64 620	36,276	États-Unis
Other countries	42	10	1 146	339	Autres pays
Total	12 688	7,344	65 766	36,616	Total
8516.71 Electro-thermic coffee or tea makers, domestic, nes	NMB		NMB		Appareils électrothermiques pour la prép du café ou du thé, usage domes, nda 8516.71
Other countries	96	2	99	9	Autres pays
Total	96	2	99	9	Total

TABLE 3. DOMESTIC EXPORTS BY COMMODITY AND COUNTRY, H.S. BASED
TABLEAU 3. EXPORTATIONS NATIONALES PAR MARCHANDISE ET PAYS, BASE DU S.H.

Commodity/Country	May 1997 Mai 1997 Quantity Quantité	May 1997 Mai 1997 Value Valeur $'000	Cumulative Totals Totaux cumulatifs Quantity Quantité	Cumulative Totals Totaux cumulatifs Value Valeur $'000	Marchandise/Pays	
8516.72 Electro-thermic toasters, domestic	NMB		NMB		Grille-pain électrothermique, pour usage domestique	8516.72
Other countries			64	5	Autres pays	
Total			64	5	Total	
8516.79 Electro-thermic appliances, domestic, nes	NMB		NMB		Appareils électrothermiques, pour usage domestique, nda	8516.79
United States	75 793	455	340 233	2,343	États-Unis	
Other countries	378	8	1 525	40	Autres pays	
Total	76 171	463	341 758	2,384	Total	
8516.80 Electric heating resistors					Résistances chauffantes, électriques	8516.80
United States		468		2,104	États-Unis	
Other countries		11		40	Autres pays	
Total		479		2,145	Total	
8516.90 Parts of electro-thermic apparatus of heading No 85.16					Parties d'appareils électrothermiques, nda	8516.90
United States		1,767		9,914	États-Unis	
Other countries				305	Autres pays	
Total		1,767		10,219	Total	
8517.11 Line telephone sets with cordless handsets	NMB		NMB		Postes téléphoniques d'usagers par fil à combinés sans fil	8517.11
United States	271	59	43 491	602	États-Unis	
Other countries			2 716	272	Autres pays	
Total	271	59	46 207	874	Total	
8517.19 Line telephony electrical apparatus, nes	NMB		NMB		Appareils pour la téléphonie par fil, nda	8517.19
United States	260 467	20,094	885 793	79,399	États-Unis	
United Kingdom	4 231	493	24 090	2,490	Royaume-Uni	
Russia	668	73	2 924	326	Russie	
United Arab Emir.			9 700	887	Émir. arabes unis	
Saudi Arabia	1 700	204	7 530	814	Arabie Saoudite	
Turkey	985	84	4 072	424	Turquie	
Hong Kong	696	159	3 385	806	Hong Kong	
Singapore	220 027	890	225 595	1,299	Singapour	
Taiwan	1 726	144	6 877	662	Taiwan	
Australia	1 156	74	16 556	1,055	Australie	
Peru			5 116	617	Pérou	
Mexico	906	60	5 282	542	Mexique	
Other countries	32 669	484	60 019	1,919	Autres pays	
Total	525 231	22,764	1 256 939	91,245	Total	
8517.21 Electrical facsimile machines, for line telegraph	NMB		NMB		Télécopieurs, pour la télégraphie par fil	8517.21
Other countries	162	43	184	72	Autres pays	
Total	162	43	184	72	Total	
8517.22 Electrical teleprinters for line telegraphy	NMB		NMB		Téléscripteurs électriques, pour la télégraphie par fil	8517.22
Other countries			1	3	Autres pays	
Total			1	3	Total	
8517.30 Telephonic or telegraphic switching apparatus					Appareils de commutation pour la téléphonie ou la télégraphie	8517.30
United States		10,228		49,864	États-Unis	
United Kingdom		395		2,518	Royaume-Uni	
Hong Kong		230		1,164	Hong Kong	
China, P. Rep.		419		1,356	Chine, Rép. pop.	
Taiwan		169		387	Taiwan	
Australia		84		993	Australie	
Brazil		151		472	Brésil	
Mexico		525		2,428	Mexique	
Other countries		528		2,336	Autres pays	
Total		12,733		61,523	Total	
8517.50 Apparatus, for carrier-current line systems,or for digital line systems, nes					App pr télécommunication par courant porteur, ou pr télécommunic numérique,nd	8517.50
United States		72,387		307,424	États-Unis	
United Kingdom		188		824	Royaume-Uni	
Hong Kong		46		25,813	Hong Kong	
Japan		79		901	Japon	
Korea, South		31		1,049	Corée du Sud	
Taiwan		55		341	Taiwan	
Brazil		10		2,138	Brésil	
Mexico		20		346	Mexique	
Other countries		286		1,562	Autres pays	
Total		73,104		340,401	Total	
8517.80 Telephony and telegraphy apparatus, nes					Appareils pour la téléphonie et pour la télégraphie, nda	8517.80
United States		5,182		33,493	États-Unis	

Commodity/Country	May 1997 Mai 1997 Quantity Quantité	May 1997 Mai 1997 Value Valeur $'000	Cumulative Totals Totaux cumulatifs Quantity Quantité	Cumulative Totals Totaux cumulatifs Value Valeur $'000	Marchandise/Pays
(Cont'd)					(Suite)
8517.80 Telephony and telegraphy apparatus, nes					Appareils pour la téléphonie et pour la télégraphie, nda 8517.80
United Kingdom		228		1,130	Royaume-Uni
Ireland		133		667	Irlande
Israel				442	Israël
Hong Kong		17		513	Hong Kong
Singapore				735	Singapour
Japan				642	Japon
New Zealand				313	Nouvelle-Zélande
Other countries		294		1,404	Autres pays
Total		5,857		39,344	Total
8517.90 Parts of electrical apparatus for line telephone or line telegraphy					Parties d'appareils électriques pour la téléphonie ou la télégraphie par fil 8517.90
United States		96,176		432,129	États-Unis
United Kingdom		9,060		37,710	Royaume-Uni
Ireland		3,065		22,473	Irlande
Austria		2,968		16,728	Autriche
Belgium		297		1,118	Belgique
Finland		316		1,482	Finlande
France		952		3,763	France
Germany		3,489		7,884	Allemagne
Italy		291		858	Italie
Netherlands		213		646	Pays-Bas
Portugal		104		507	Portugal
Spain		1,458		5,495	Espagne
Sweden		115		2,078	Suède
Switzerland		947		1,966	Suisse
Czech Republic		52		908	Tchèque, Rép
Poland		441		857	Pologne
Latvia				486	Lettonie
Ukraine		40		738	Ukraine
Kazakhstan				443	Kazakhstan
Russia		2,893		12,237	Russie
Uzbekistan				2,373	Ouzbékistan
United Arab Emir.				1,532	Émir. arabes unis
Israel		908		9,021	Israël
Saudi Arabia		92		330	Arabie Saoudite
Turkey		3,439		5,971	Turquie
Nigeria				17,871	Nigéria
Mali				1,180	Mali
Sri Lanka		333		1,352	Sri Lanka
Hong Kong		4,662		19,965	Hong Kong
India		198		1,077	Inde
Malaysia		2,277		3,605	Malaisie
Singapore		1,505		4,590	Singapour
China, P. Rep.		10,398		60,333	Chine, Rép. pop.
Japan		1,184		8,037	Japon
Korea, South		4,933		10,673	Corée du Sud
Nepal		259		259	Népal
Philippines		76		12,843	Philippines
Taiwan		660		5,003	Taiwan
Australia		4,432		13,578	Australie
New Zealand		48		1,234	Nouvelle-Zélande
Argentina		3,765		19,630	Argentine
Bolivia				2,026	Bolivie
Brazil		670		10,164	Brésil
Chile		255		2,770	Chili
Colombia		23		1,941	Colombie
Peru		261		22,847	Pérou
Venezuela		4,850		13,738	Venezuela
Bahamas		24		273	Bahamas
Bermuda		207		942	Bermudes
Barbados				736	Barbade
Br. Virgin Is.		16		1,804	Îles Vierges br.
Trinidad-Tobago		7		294	Trinité-Tobago
Costa Rica		17		330	Costa Rica
Dominican Rep.		889		1,561	Rép. Dominicaine
Guatemala		215		682	Guatemala
Mexico		1,560		7,562	Mexique
Neth. Antilles		13		476	Antilles néerl.
Other countries		841		4,509	Autres pays
Total		171,919		823,651	Total
8518.10 Microphones and stands therefor					Microphones et leurs supports 8518.10
Other countries		112		228	Autres pays
Total		112		228	Total
8518.21 Single loudspeakers, mounted in the same enclosure	NMB		NMB		Haut-parleur unique monté dans son enceinte 8518.21
United States	9 228	1,024	53 204	5,740	États-Unis
United Kingdom			2 292	417	Royaume-Uni
Denmark			6 722	641	Danemark
Hong Kong	150	37	4 602	586	Hong Kong

TABLE 3. DOMESTIC EXPORTS BY COMMODITY AND COUNTRY, H.S. BASED
TABLEAU 3. EXPORTATIONS NATIONALES PAR MARCHANDISE ET PAYS, BASE DU S.H.

Commodity/Country	May 1997 Mai 1997 Quantity Quantité	May 1997 Mai 1997 Value Valeur $'000	Cumulative Totals Totaux cumulatifs Quantity Quantité	Cumulative Totals Totaux cumulatifs Value Valeur $'000	Marchandise/Pays
(Cont'd)					(Suite)
8518.21 Single loudspeakers, mounted in the same enclosure	NMB		NMB		Haut-parleur unique monté dans son enceinte 8518.21
Japan	918	79	2 033	264	Japon
Other countries	983	185	10 304	1,797	Autres pays
Total	11 279	1,328	79 157	9,449	Total
8518.22 Multiple loudspeakers, mounted in the same enclosure	NMB		NMB		Haut-parleurs multiples montés dans la même enceinte 8518.22
United States	20 648	2,552	134 776	16,573	États-Unis
United Kingdom	663	97	1 687	333	Royaume-Uni
Norway	751	99	3 261	503	Norvège
Russia			3 023	393	Russie
Hong Kong	772	110	3 758	747	Hong Kong
Taiwan	389	50	1 756	281	Taiwan
Australia			3 168	350	Australie
Other countries	2 984	349	18 413	2,401	Autres pays
Total	26 207	3,259	169 842	21,583	Total
8518.29 Loudspeakers, nes	NMB		NMB		Haut-parleurs, nda 8518.29
United States	1 004	96	45 512	1,976	États-Unis
Other countries	902	143	6 662	263	Autres pays
Total	1 906	239	52 174	2,239	Total
8518.30 Headphones, earphones and combined microphone/speaker sets	NMB		NMB		Écouteurs, même combinés avec un microphone 8518.30
United States	33 013	280	226 017	1,589	États-Unis
Ireland	25 272	174	211 776	1,167	Irlande
Other countries	370	24	3 029	125	Autres pays
Total	58 655	479	440 822	2,881	Total
8518.40 Audio-frequency electric amplifiers	NMB		NMB		Amplificateurs électriques d'audiofréquence 8518.40
United States	12 711	3,166	39 554	14,048	États-Unis
Other countries	1 196	86	5 269	954	Autres pays
Total	13 907	3,252	44 823	15,002	Total
8518.50 Electric sound amplifier sets					Appareils électriques d'amplification du son 8518.50
Other countries		185		593	Autres pays
Total		185		593	Total
8518.90 Parts of microphones, loudspeakers, headphones, earphones & elec sound ampli					Parties de microphones, haut-parleurs, amplificateurs él, d'audio-fréquence 8518.90
United States		564		2,428	États-Unis
Other countries		48		203	Autres pays
Total		612		2,632	Total
8519.10 Coin or disc-operated record-players	NMB		NMB		Électrophones commandés par l'introduction d'une pièce de monnaie 8519.10
Other countries			15	17	Autres pays
Total			15	17	Total
8519.29 Record-players, nes	NMB		NMB		Électrophones, nda 8519.29
Other countries	43	19	47	26	Autres pays
Total	43	19	47	26	Total
8519.39 Turntables, nes	NMB		NMB		Tourne-disques, nda 8519.39
Other countries	5	11	17	41	Autres pays
Total	5	11	17	41	Total
8519.40 Transcribing machines	NMB		NMB		Machine à dicter 8519.40
Other countries			1	2	Autres pays
Total			1	2	Total
8519.93 Sound reproducing app, cassette type, not incorporating a sound recorder	NMB		NMB		App de reproduction du son, à cassettes, n'incorp pas dspo enreg du so 8519.93
Other countries	150	27	311	49	Autres pays
Total	150	27	311	49	Total
8519.99 Sound reproducing apparatus, not incorporating a sound recorder, nes	NMB		NMB		Appareils de reproduction du son, nda, n'incorp pas dispositifs enreg du son 8519.99
United States	12	28	488	335	États-Unis
United Kingdom	16	77	96	305	Royaume-Uni
Other countries	162	45	276	284	Autres pays
Total	190	150	860	925	Total
8520.10 Dictating mach not capable of operating without an external source of power	NMB		NMB		Machines à dicter ne pouvant fonctionner sans une source d'énergie extérieure 8520.10
Other countries	1	21	1	21	Autres pays
Total	1	21	1	21	Total
8520.20 Telephone answering machines	NMB		NMB		Répondeurs téléphoniques 8520.20
United States	2 395	2,494	11 251	11,282	États-Unis
United Kingdom	32	142	1 659	608	Royaume-Uni

Commodity/Country	May 1997 Mai 1997 Quantity Quantité	May 1997 Mai 1997 Value Valeur $'000	Cumulative Totals Totaux cumulatifs Quantity Quantité	Cumulative Totals Totaux cumulatifs Value Valeur $'000	Marchandise/Pays	
(Cont'd)					(Suite)	
8520.20 Telephone answering machines	NMB		NMB		Répondeurs téléphoniques	8520.20
Uzbekistan			10 000	3,069	Ouzbékistan	
Other countries	74	84	602	1,004	Autres pays	
Total	2 501	2,721	23 512	15,965	Total	
8520.32 Magnetic tape rec incorporating sound reproducing app, digital audio type	NMB		NMB		App d'enregistrement et de reproduc du son, numériques	8520.32
Other countries	370	46	1 636	195	Autres pays	
Total	370	46	1 636	195	Total	
8520.33 Magnetic tape rec incorporating sound reproducing app, cassette-type, nes	NMB		NMB		App d'enregistrement et de reproduc du son, sur bandes magnét à cassettes, nda	8520.33
Hong Kong			2 198	347	Hong Kong	
Other countries			87	45	Autres pays	
Total			2 285	392	Total	
8520.39 Magnetic tape recorders incorporating sound reproducing apparatus, nes	NMB		NMB		App d'enregistrement et de reproduc du son, sur bandes magnétiques, nda	8520.39
Other countries			1 392	60	Autres pays	
Total			1 392	60	Total	
8520.90 Magnetic tape recorders and other sound recording apparatus, nes	NMB		NMB		Appareils d'enregistrement du son, même incorp un dspo de reproduc du son nda	8520.90
United States	18	26	343	795	États-Unis	
Germany	12	82	46	381	Allemagne	
Other countries	2	25	150	220	Autres pays	
Total	32	134	539	1,397	Total	
8521.10 Video recording or reproducing apparatus magnetic tape-type	NMB		NMB		App d'enregistrement ou de reproduction vidéophoniques, à bande magnétiques	8521.10
Other countries			287	151	Autres pays	
Total			287	151	Total	
8521.90 Video recording or reproducing apparatus nes	NMB		NMB		Appareils d'enregistrement ou de reproduction vidéophoniques, nda	8521.90
Other countries	15	33	144	199	Autres pays	
Total	15	33	144	199	Total	
8522.90 Parts and accessories of apparatus of heading Nos 85.19 to 85.21, nes					Parties et accessoires des appareils des Nos 85.19 à 85.21, nda	8522.90
United States		267		1,097	États-Unis	
Other countries		137		1,136	Autres pays	
Total		404		2,234	Total	
8523.11 Unrecorded magnetic tapes, of a width not exceeding 4 mm					Bandes magnétiques non enregistrés d'une largeur n'excédant pas 4mm	8523.11
Other countries		2		105	Autres pays	
Total		2		105	Total	
8523.12 Unrecorded magnetic tapes, of a width exceeding 4 mm but not exceeding 6.5 mm					Bandes magnétiques non enregistrés d'une 4mm < largeur ≤ 6.5mm	8523.12
United States		270		272	États-Unis	
Other countries				11	Autres pays	
Total		270		284	Total	
8523.13 Unrecorded magnetic tapes, of a width exceeding 6.5 mm					Bandes magnétiques non enregistrés d'une largeur excédant 6.5mm	8523.13
United States		31		557	États-Unis	
Other countries				50	Autres pays	
Total		31		608	Total	
8523.20 Unrecorded magnetic discs					Disques magnétiques non enregistrés	8523.20
United States		1,067		9,260	États-Unis	
Singapore				255	Singapour	
Other countries		158		276	Autres pays	
Total		1,225		9,791	Total	
8523.30 Unrecorded cards incorporating a magnetic strip					Cartes munies d'une piste magnétique, non enregistrés	8523.30
United States		49		346	États-Unis	
Other countries		15		144	Autres pays	
Total		65		491	Total	
8523.90 Prepared unrecorded media for sound recording or other phenomena nes					Supports préparés pour enreg du son ou enreg analogues, mais non enr nda	8523.90
Other countries		7		96	Autres pays	
Total		7		96	Total	
8524.10 Recorded gramophone records	NMB		NMB		Disques, enregistrés, pour électrophones	8524.10
Other countries	1 438	1	33 442	107	Autres pays	
Total	1 438	1	33 442	107	Total	

TABLE 3. DOMESTIC EXPORTS BY COMMODITY AND COUNTRY, H.S. BASED
TABLEAU 3. EXPORTATIONS NATIONALES PAR MARCHANDISE ET PAYS, BASE DU S.H.

Commodity/Country	May 1997 Mai 1997		Cumulative Totals Totaux cumulatifs		Marchandise/Pays
	Quantity Quantité	Value Valeur $'000	Quantity Quantité	Value Valeur $'000	
8524.31 Recorded discs for laser reading systems for repro phenomena o/t sound or image					Disques enreg pr syst lecture par fais laser pr repro phénomènes a/q son/l'imag 8524.31
United States		1,800		12,049	États-Unis
United Kingdom		187		1,816	Royaume-Uni
France		10		510	France
Germany		85		677	Allemagne
Japan		56		587	Japon
Korea, South		14		933	Corée du Sud
Australia		186		563	Australie
Other countries		239		2,478	Autres pays
Total		2,581		19,616	Total
8524.32 Recorded discs for laser reading systems for reproducing sound only					Discs enregistrés pr syst de lecture par fais laser pr repr du son uniquement 8524.32
United States		6,003		28,021	États-Unis
United Kingdom		87		778	Royaume-Uni
Denmark		66		274	Danemark
France		31		260	France
Germany		27		986	Allemagne
Netherlands		122		610	Pays-Bas
Switzerland		101		1,405	Suisse
Japan		60		401	Japon
Other countries		136		1,104	Autres pays
Total		6,638		33,843	Total
8524.39 Recorded discs for laser reading systems, nes					Disques enregistrés pour systèmes de lecture par faisceau laser, nda 8524.39
United States		5,319		21,361	États-Unis
United Kingdom		2,706		4,289	Royaume-Uni
Finland		45		381	Finlande
France		400		614	France
Germany		93		420	Allemagne
Italy		40		352	Italie
Sweden		56		259	Suède
South Africa		421		853	Afrique du Sud
Japan				420	Japon
Australia		128		338	Australie
Other countries		786		2,475	Autres pays
Total		10,001		31,766	Total
8524.40 Recorded magnetic tapes f reproducing phenomena other than sound or image					Bandes magnétiques, enregistrées pour repro des phénomènes a/q son/image 8524.40
United States		128		1,582	États-Unis
Indonesia				395	Indonésie
Other countries		19		493	Autres pays
Total		148		2,471	Total
8524.51 Recorded magnetic tapes, of a width not exceeding 4 mm, nes					Bandes magnétiques, enregistrées, d'une largeur n'excédant pas 4mm, nda 8524.51
United States		683		4,547	États-Unis
Other countries		25		33	Autres pays
Total		708		4,581	Total
8524.52 Recorded magnetic tapes, of a width exceeding 4 mm but not exceeding 6.5 mm,					Bandes magnétiques,enregistrées, d'une largeur >4mm mais n'excédant pas 6.5mm,n 8524.52
United States		337		1,674	États-Unis
Other countries				24	Autres pays
Total		337		1,698	Total
8524.53 Recorded magnetic tapes, of a width exceeding 6.5 mm, nes					Bandes magnétiques, enregistrées, d'une largeur excédant 6.5mm, nda 8524.53
United States		856		4,756	États-Unis
Other countries		176		683	Autres pays
Total		1,033		5,440	Total
8524.60 Recorded cards incorporating a magnetic stripe					Cartes munies, enregistrés d'une piste magnétique 8524.60
Other countries		11		32	Autres pays
Total		11		32	Total
8524.91 Recorded media for reproducing phenomena other thans sound or image, ne					Supports pour la reproduction des phénomènes, enregistrés, a/q son/image,n 8524.91
United States		4,687		29,586	États-Unis
United Kingdom		44		746	Royaume-Uni
Ireland		43		602	Irlande
Greece		1,587		1,587	Grèce
Netherlands		182		1,345	Pays-Bas
Japan		49		342	Japon
Australia		50		1,295	Australie
Brazil				394	Brésil
Other countries		370		2,606	Autres pays
Total		7,016		38,508	Total

Commodity/Country	May 1997 Mai 1997 Quantity Quantité	May 1997 Mai 1997 Value Valeur $'000	Cumulative Totals Totaux cumulatifs Quantity Quantité	Cumulative Totals Totaux cumulatifs Value Valeur $'000	Marchandise/Pays
8524.99 Recorded media for reproducing sound or image, nes					Supports pour l'enregistrement du son ou pour l'image, enregistrés, nda 8524.99
United States		3,473		18,556	États-Unis
Côte-d'Ivoire				402	Côte-d'Ivoire
Brazil		8		314	Brésil
Other countries		233		1,453	Autres pays
Total		3,716		20,726	Total
8525.10 Transmission apparatus for radio-teleph radio-broadcasting or television					Appareils d'émission pour la télévision, radiotéléphonie, radiodiffusion, etc 8525.10
United States		13,561		81,532	États-Unis
United Kingdom		451		3,856	Royaume-Uni
France		130		560	France
Germany		151		566	Allemagne
Greece				347	Grèce
Czech Republic		10		360	Tchèque, Rép
Hungary		193		289	Hongrie
Saudi Arabia		178		412	Arabie Saoudite
Egypt				1,702	Égypte
Yemen				847	Yémen
Ghana		1,219		1,219	Ghana
Senegal				443	Sénégal
Hong Kong		861		5,742	Hong Kong
Singapore		48		507	Singapour
China, P. Rep.		33		2,436	Chine, Rép. pop.
Japan		41		1,066	Japon
Korea, South		1,479		3,785	Corée du Sud
Taiwan		14		677	Taiwan
Thailand		4,985		15,658	Thaïlande
Australia		22		482	Australie
Argentina		929		1,229	Argentine
Bolivia		93		1,684	Bolivie
Brazil				360	Brésil
Chile				328	Chili
Ecuador				1,153	Équateur
Peru		687		2,525	Pérou
Bahamas				266	Bahamas
Mexico		21		543	Mexique
Other countries		392		2,934	Autres pays
Total		25,508		133,522	Total
8525.20 Transmission apparatus, for radio-teleph incorporating reception apparatus					Appareils d'émission pour la radio incorporant un appareil de réception 8525.20
United States		60,668		386,702	États-Unis
United Kingdom		217		1,194	Royaume-Uni
France		37		929	France
Netherlands		22		1,076	Pays-Bas
Spain		124		957	Espagne
Sweden		691		2,176	Suède
Romania				1,307	Roumanie
Kuwait				396	Koweït
Sierra Leone				952	Sierra Leone
Hong Kong		707		5,467	Hong Kong
Malaysia		3,335		7,428	Malaisie
Singapore		2,667		3,047	Singapour
China, P. Rep.		1,566		12,567	Chine, Rép. pop.
Indonesia		725		1,421	Indonésie
Japan		13		2,206	Japon
Korea, South		750		5,438	Corée du Sud
Philippines		64		650	Philippines
Thailand		1,453		6,684	Thaïlande
Argentina				251	Argentine
Brazil		391		798	Brésil
Colombia				446	Colombie
Peru		832		1,091	Pérou
Cayman Islands				7,649	Îles Cayman
Other countries		544		2,310	Autres pays
Total		74,817		453,153	Total
8525.30 Television cameras	NMB		NMB		Caméras de télévision 8525.30
United States	1 937	1,170	4 002	9,059	États-Unis
Belgium	1 000	207	1 001	372	Belgique
Spain			1 000	441	Espagne
Hong Kong	19	20	684	583	Hong Kong
New Zealand			100	254	Nouvelle-Zélande
Mexico	2	2	226	612	Mexique
Other countries	7	309	1 029	650	Autres pays
Total	2 965	1,710	8 042	11,974	Total
8525.40 Still image video cameras and other video camera recorders	NMB		NMB		Appareils de prise de vues fixes vidéo et autres caméscopes 8525.40
United States	3	9	177	422	États-Unis
Other countries			5	17	Autres pays
Total	3	9	182	440	Total

TABLE 3. DOMESTIC EXPORTS BY COMMODITY AND COUNTRY, H.S. BASED
TABLEAU 3. EXPORTATIONS NATIONALES PAR MARCHANDISE ET PAYS, BASE DU S.H.

Commodity/Country	May 1997 Mai 1997 Quantity Quantité	May 1997 Mai 1997 Value Valeur $'000	Cumulative Totals Totaux cumulatifs Quantity Quantité	Cumulative Totals Totaux cumulatifs Value Valeur $'000	Marchandise/Pays
8526.10 Radar aparatus					Appareils de radiodétection et de radiosondage (radar) 8526.10
United States		256		2,429	États-Unis
China, P. Rep.		4,598		9,008	Chine, Rép. pop.
Other countries		77		363	Autres pays
Total		4,932		11,801	Total
8526.91 Radio navigational aid apparatus					Appareils de radionavigation 8526.91
United States		5,431		23,792	États-Unis
United Kingdom		121		824	Royaume-Uni
France		352		1,555	France
Germany		5,307		6,037	Allemagne
Netherlands		7		255	Pays-Bas
Switzerland		110		798	Suisse
Turkey		113		260	Turquie
Japan		73		501	Japon
Chile				269	Chili
Other countries		268		2,131	Autres pays
Total		11,787		36,425	Total
8526.92 Radio remote control apparatus					Appareils de radiotélécommande 8526.92
United States		13,398		71,243	États-Unis
Other countries		102		374	Autres pays
Total		13,500		71,617	Total
8527.13 Radio broad rece combined with sound recording or reproducing apparatus, nes	NMB		NMB		App réc radio pouvant combinés à un app d'enreg/reproduction dedu son, nda 8527.13
Other countries	32	14	2 163	99	Autres pays
Total	32	14	2 163	99	Total
8527.19 Radio broad rece capable of op w/o an external source of power, nes	NMB		NMB		App récepteur radio pouvant fonctionner sans source d'énergie extérieur, nda 8527.19
United States	200	5	9 143	335	États-Unis
Other countries			2 600	24	Autres pays
Total	200	5	11 743	360	Total
8527.21 Radio rece not capable of op w/o ext source of power for motor veh, combined	NMB		NMB		App réc radio pour véhicules automobiles combinés à un appareil d'enregistrement 8527.21
Other countries	100	12	443	29	Autres pays
Total	100	12	443	29	Total
8527.29 Radio rece not capable of op w/o ext source of power for motor vehicles, nes	NMB		NMB		Appareils récepteurs de radiodiffusion pour les véhicules automobiles, nda 8527.29
Other countries	112	21	469	130	Autres pays
Total	112	21	469	130	Total
8527.31 Radio broad rece combined with sound recording or reproducing apparatus nes	NMB		NMB		App réc radio ne pouvant fonc qu'avec source d'énergie extérieure, combinés 8527.31
Hong Kong			2 496	420	Hong Kong
Other countries	200	69	201	71	Autres pays
Total	200	69	2 697	491	Total
8527.32 Radio broad rece not combi with sound recording but combined with a clock, nes	NMB		NMB		App réc radio ne pouvant fonc qu'avec source d'énerg ext combinés avec horloge 8527.32
Other countries	7	48	21	92	Autres pays
Total	7	48	21	92	Total
8527.39 Radio-broadcast receivers nes					Appareils récepteurs de radiodiffusion radiotéléphonie/télégraphie, nda 8527.39
United States		334		1,939	États-Unis
United Kingdom		12		1,680	Royaume-Uni
Netherlands				382	Pays-Bas
Hong Kong				1,388	Hong Kong
China, P. Rep.				540	Chine, Rép. pop.
Other countries		11		271	Autres pays
Total		357		6,203	Total
8527.90 Radio reception apparatus nes					Appareils récepteurs, nda 8527.90
United States		1,204		5,784	États-Unis
Mexico		43		375	Mexique
Other countries		160		342	Autres pays
Total		1,408		6,503	Total
8528.12 Television receivers w/n incorp radio-broadcast receivers/sound/vidéo etc,colo					App réc de télévision, incorp app réc de radio/enr/repro son etc, en couleurs 8528.12
United States		398		5,025	États-Unis
United Kingdom		627		627	Royaume-Uni
Japan		364		364	Japon
Taiwan				764	Taiwan
Other countries		192		444	Autres pays
Total		1,582		7,225	Total

Commodity/Country	May 1997 Mai 1997 Quantity Quantité	May 1997 Mai 1997 Value Valeur $'000	Cumulative Totals Totaux cumulatifs Quantity Quantité	Cumulative Totals Totaux cumulatifs Value Valeur $'000	Marchandise/Pays
8528.13 Black&white or other monochrome tv receivers,w/n incorp radio-broadcast re					Appareils récepteurs de télévision, etc en noir & blanc ou en autres monochromes 8528.13
Other countries		16		21	Autres pays
Total		16		21	Total
8528.21 Colour video monitors					Moniteurs vidéo, en couleurs 8528.21
United Kingdom		75		1,052	Royaume-Uni
Other countries		155		466	Autres pays
Total		230		1,518	Total
8528.22 Black and white or other monochrome video monitors					Moniteurs vidéo en noir & blanc ou en autres monochromes 8528.22
Other countries				16	Autres pays
Total				16	Total
8528.30 Video projectors, colour					Projecteurs vidéo, en couleurs 8528.30
United Kingdom		60		2,114	Royaume-Uni
Hong Kong				1,209	Hong Kong
Korea, South				469	Corée du Sud
Other countries		115		580	Autres pays
Total		175		4,373	Total
8529.10 Aerials and aerial reflectors of all kinds; parts suitable for use therewith					Antennes et réflecteurs d'antennes de tous types et leurs parties 8529.10
United States		9,847		31,106	États-Unis
United Kingdom		38		1,026	Royaume-Uni
Belgium				270	Belgique
France		1,261		1,930	France
Italy		110		370	Italie
Netherlands		83		847	Pays-Bas
Spain				285	Espagne
Switzerland		358		1,202	Suisse
Hong Kong		162		787	Hong Kong
Singapore		26		1,325	Singapour
Other countries		191		1,675	Autres pays
Total		12,078		40,827	Total
8529.90 Parts suitable for use solely or princ with the app of headings 85.25 to 85.28					Parties étant exclusivement ou princip destinées aux app des Nos 85.25 à 85.28 8529.90
United States		21,301		100,411	États-Unis
United Kingdom		771		4,622	Royaume-Uni
Belgium		94		303	Belgique
France		88		3,841	France
Germany		993		3,576	Allemagne
Greece				451	Grèce
Italy		53		909	Italie
Netherlands		787		2,364	Pays-Bas
Portugal				511	Portugal
Spain		99		393	Espagne
Sweden		124		414	Suède
Switzerland		82		348	Suisse
Czech Republic		53		292	Tchèque, Rép
Poland		92		392	Pologne
Ukraine				270	Ukraine
Uzbekistan				286	Ouzbékistan
United Arab Emir.		244		1,725	Émir. arabes unis
Israel		21		320	Israël
Cameroon				346	Cameroun
Bangladesh				358	Bangladesh
Hong Kong		625		1,662	Hong Kong
India		163		357	Inde
Malaysia		350		488	Malaisie
Singapore		411		1,702	Singapour
China, P. Rep.		75		2,740	Chine, Rép. pop.
Indonesia				524	Indonésie
Japan		75		844	Japon
Korea, South		382		1,997	Corée du Sud
Philippines				333	Philippines
Taiwan		81		1,965	Taiwan
Thailand		30		2,703	Thaïlande
Australia		363		1,823	Australie
New Zealand		73		285	Nouvelle-Zélande
Colombia				1,694	Colombie
Barbados		519		519	Barbade
Cuba		143		887	Cuba
Other countries		976		4,045	Autres pays
Total		29,080		146,718	Total
8530.10 Electrical signalling, safety or traffic control equip for railways or tramways					Appareils électriques de signalisation pour voies ferrées ou similaires 8530.10
United States		373		1,201	États-Unis
United Kingdom				448	Royaume-Uni
Malaysia				46,552	Malaisie
Other countries				22	Autres pays
Total		373		48,224	Total

TABLE 3. DOMESTIC EXPORTS BY COMMODITY AND COUNTRY, H.S. BASED
TABLEAU 3. EXPORTATIONS NATIONALES PAR MARCHANDISE ET PAYS, BASE DU S.H.

Commodity/Country	May 1997 Mai 1997 Quantity Quantité	May 1997 Mai 1997 Value Valeur $'000	Cumulative Totals Totaux cumulatifs Quantity Quantité	Cumulative Totals Totaux cumulatifs Value Valeur $'000	Marchandise/Pays	
8530.80 Electrical signalling, safety or traffic control equipment, nes					Appareils électriques de signalisation a/q voies ferrées, nda	8530.80
United States		494		859	États-Unis	
Hong Kong				710	Hong Kong	
Other countries		146		146	Autres pays	
Total		641		1,716	Total	
8530.90 Parts of electrical signalling, safety or traffic control equipment					Parties d'appareils électriques de signalisation pour voies ferrées ou rout	8530.90
United States		2,055		4,815	États-Unis	
Total		2,055		4,815	Total	
8531.10 Burglar or fire alarms and similar apparatus					Avertisseurs électriques pour la protec contre le vol ou l'incendie	8531.10
United States		5,679		32,649	États-Unis	
United Kingdom		196		943	Royaume-Uni	
Germany		42		284	Allemagne	
Hungary				289	Hongrie	
Other countries		591		1,725	Autres pays	
Total		6,509		35,892	Total	
8531.20 Indicator panels incorporating liquid crystal devices or light emitting diodes					Panneaux indicateurs incorporant des dspo à cristaux liquides LCD ou LED	8531.20
United States		2,724		14,516	États-Unis	
Other countries		287		674	Autres pays	
Total		3,012		15,190	Total	
8531.80 Electric sound or visual signalling apparatus, nes					Appareils électriques de signalisation acoustique ou visuelle, nda	8531.80
United States		8,027		33,458	États-Unis	
Germany				391	Allemagne	
Iran, Isla. Rep.				303	Iran, Rép. Islam.	
Other countries		110		819	Autres pays	
Total		8,138		34,972	Total	
8531.90 Parts of electric sound or visual signalling apparatus					Parties d'appareils électriques de signalisation acoustique ou visuelle	8531.90
United States		2,070		11,758	États-Unis	
United Kingdom		35		465	Royaume-Uni	
Belgium		68		389	Belgique	
France		11		283	France	
Germany		34		293	Allemagne	
Italy				312	Italie	
Spain		177		507	Espagne	
Hungary		645		1,776	Hongrie	
Poland		151		429	Pologne	
Hong Kong		54		294	Hong Kong	
Australia		133		362	Australie	
New Zealand		50		513	Nouvelle-Zélande	
Bolivia		504		931	Bolivie	
Other countries		570		2,518	Autres pays	
Total		4,509		20,835	Total	
8532.10 Fixed capacitors designed for use in 50/60 Hz circuits (power capacitors)					Condensateurs de puissance pour 50/60 Hz et puissance réactive >0.5 KVAR	8532.10
United States		1,588		5,319	États-Unis	
Total		1,588		5,319	Total	
8532.21 Electrical capacitors, fixed, tantalum, nes					Condensateurs électriques fixes au tantale, nda	8532.21
Other countries				28	Autres pays	
Total				28	Total	
8532.22 Electrical capacitors, fixed, aluminium electrolytic, nes					Condensateurs électriques fixes électrolytiques à l'aluminium, nda	8532.22
United States		393		1,401	États-Unis	
Other countries		49		205	Autres pays	
Total		443		1,607	Total	
8532.23 Electrical capacitors, fixed, ceramic dielectric, single layer, nes					Condensateurs fixes à diélectrique en céramique, à une seule couche, nda	8532.23
Other countries		2		70	Autres pays	
Total		2		70	Total	
8532.24 Electrical capacitors, fixed, ceramic dielectric, multilayer, nes					Condensateurs fixes à diélectrique en céramique, multicouches, nda	8532.24
Other countries		96		209	Autres pays	
Total		96		209	Total	
8532.25 Electrical capacitors, fixed, dielectric of paper or plastics, nes					Condensateurs fixes à diélectrique en papier ou en matière plastique nda	8532.25
United States		17		436	États-Unis	
Total		17		436	Total	

Commodity/Country	May 1997 Mai 1997 Quantity Quantité	May 1997 Mai 1997 Value Valeur $'000	Cumulative Totals Totaux cumulatifs Quantity Quantité	Cumulative Totals Totaux cumulatifs Value Valeur $'000	Marchandise/Pays
8532.29 Electrical capacitors, fixed, nes					Condensateurs électriques fixes, nda 8532.29
Other countries		45		167	Autres pays
Total		45		167	Total
8532.30 Electrical capacitors, variable or adjustable (pre-set)					Condensateurs électriques variables ou ajustables 8532.30
Other countries				46	Autres pays
Total				46	Total
8532.90 Parts of electrical capacitors					Parties de condensateurs électriques 8532.90
United States		105		676	États-Unis
Total		105		676	Total
8533.10 Electrical resistors, fixed carbon, composition or film type					Résistances électriques fixes au carbone, agglomérées ou à couche 8533.10
Other countries		34		205	Autres pays
Total		34		205	Total
8533.21 Electrical resistors fixed for a power handling capacity not exceeding 20 W					Résistances électriques fixes, pour une puissance n'excédant pas 20 W 8533.21
Other countries		14		189	Autres pays
Total		14		189	Total
8533.29 Electrical resistors, fixed, other than heating resistors, nes					Résistances électriques fixes, non chauffantes, nda 8533.29
United States		145		1,120	États-Unis
Other countries		11		178	Autres pays
Total		157		1,299	Total
8533.31 Wirewound variable resistors, including rheostat and potentiometers ≤ 20 W					Résistances électriques variables bobinées, pour une puissance ≤ 20 W 8533.31
Other countries				22	Autres pays
Total				22	Total
8533.39 Wirewound variable resistors, including rheostat and potentiometers, nes					Résistances électriques variables bobinées, nda 8533.39
Other countries		64		281	Autres pays
Total		64		281	Total
8533.40 Variable resistors, including rheostats and potentiometers, nes					Résistances électriques variables, nda, y compris les rhéostats & potentiomètres 8533.40
United States		658		2,672	États-Unis
Other countries		10		125	Autres pays
Total		669		2,798	Total
8533.90 Parts of electrical resistors, rheostats and potentiometers					Parties de résistances électriques non chauffantes 8533.90
United States		85		440	États-Unis
Other countries		16		16	Autres pays
Total		102		456	Total
8534.00 Printed circuits					Circuits imprimés 8534.00
United States		52,571		242,220	États-Unis
United Kingdom		10		362	Royaume-Uni
Germany		76		713	Allemagne
Hong Kong				298	Hong Kong
Japan		91		431	Japon
Other countries		326		1,355	Autres pays
Total		53,077		245,384	Total
8535.10 Electrical fuses, for a voltage exceeding 1,000 volts					Fusibles et coupe-circuits à fusibles, pour une tension excédant 1.000 volts 8535.10
Iran, Isla. Rep.				492	Iran, Rép. Islam.
Other countries		82		325	Autres pays
Total		82		817	Total
8535.21 Automatic circuit breakers for a voltage exceeding 1,000 volts but < 72.5 KV					Disjoncteurs pour une tension excédant 1.000 volts mais inférieur à 72.5 kv 8535.21
Other countries		48		144	Autres pays
Total		48		144	Total
8535.29 Automatic circuit breakers, for a voltage exceeding 1,000 volts, nes					Disjoncteurs pour une tension excédant 1.000 volts, nda 8535.29
United States		30		441	États-Unis
Other countries				45	Autres pays
Total		30		486	Total
8535.30 Isolating switches and make-and-break switches, voltage exceed 1,000 volts					Sectionneurs et interrupteurs électrique pour une tension excédant 1.000 volts 8535.30
United States		1,485		7,943	États-Unis
Iran, Isla. Rep.				287	Iran, Rép. Islam.
Other countries				126	Autres pays
Total		1,485		8,356	Total

TABLE 3. DOMESTIC EXPORTS BY COMMODITY AND COUNTRY, H.S. BASED
TABLEAU 3. EXPORTATIONS NATIONALES PAR MARCHANDISE ET PAYS, BASE DU S.H.

Commodity/Country	May 1997 Mai 1997 Quantity Quantité	May 1997 Mai 1997 Value Valeur $'000	Cumulative Totals Totaux cumulatifs Quantity Quantité	Cumulative Totals Totaux cumulatifs Value Valeur $'000	Marchandise/Pays
8535.40 Lightning arresters, voltage limiters and surge supp voltage > 1,000 volts					Parafoudres, limiteurs de tension et étaleurs d'ondes pr tension > 1.000 V 8535.40
Other countries		97		677	Autres pays
Total		97		677	Total
8535.90 Electrical app for switching or protec elec circuits, exceed 1,000 volts, nes					Appareils pour la coupure, la protection etc des circuits él > 1.000 V, nda 8535.90
United States		1,580		6,830	États-Unis
Nigeria				1,412	Nigéria
Other countries		39		1,058	Autres pays
Total		1,620		9,301	Total
8536.10 Electrical fuses, for a voltage not exceeding 1,000 volts					Fusibles et coupe-circuits à fusibles pour une tension ≤ 1.000 V 8536.10
United States		398		1,725	États-Unis
Other countries		14		169	Autres pays
Total		412		1,894	Total
8536.20 Automatic circuit breakers for a voltage not exceeding 1,000 volts					Disjoncteurs pour une tension n'excédant pas 1.000 volts 8536.20
United States		918		7,265	États-Unis
Mexico		146		666	Mexique
Other countries		24		371	Autres pays
Total		1,089		8,303	Total
8536.30 Electrical app for protecting electric circuits, for a voltage ≤ 1,000 V, nes					Appareils pour la protection des circuit él pour une tension ≤ 1.000 V, nda 8536.30
United States		1,635		6,954	États-Unis
Israel				413	Israël
Other countries				243	Autres pays
Total		1,635		7,611	Total
8536.41 Electrical relays for a voltage not exceeding 60 volts					Relais électriques pour une tension n'excédant pas 60 volts 8536.41
United States		3,193		16,102	États-Unis
Other countries				216	Autres pays
Total		3,193		16,318	Total
8536.49 Electrical relays for a voltage exceed 60 V but not exceeding 1,000 volts					Relais électriques pour une tension excédant 60 V mais 1.000 V 8536.49
United States		2,452		11,370	États-Unis
United Kingdom		184		722	Royaume-Uni
Saudi Arabia		308		308	Arabie Saoudite
India		533		533	Inde
Other countries		362		1,066	Autres pays
Total		3,841		14,001	Total
8536.50 Electrical switches for a voltage not exceeding 1,000 volts, nes					Interrupteurs, sectionneurs et commuta él pour une tension ≤1.000 volts, nda 8536.50
United States		5,155		25,827	États-Unis
Other countries		201		1,122	Autres pays
Total		5,356		26,950	Total
8536.61 Electrical lamp-holders, for a voltage not exceeding 1,000 volts					Douilles pour lampes électriques, d'une tension n'excédant pas 1.000 volts 8536.61
United States		597		2,666	États-Unis
Total		597		2,666	Total
8536.69 Electrical plugs and sockets, for a voltage not exceeding 1,000 volts					Fiches et prises de courant électriques, pour une tension n'excédant pas 1.000 V 8536.69
United States		8,721		39,696	États-Unis
United Kingdom		127		717	Royaume-Uni
Israel				903	Israël
Hong Kong		26		398	Hong Kong
China, P. Rep.		590		1,122	Chine, Rép. pop.
Other countries		124		803	Autres pays
Total		9,590		43,640	Total
8536.90 Electrical app for switching or protec elec circuits, not exceed 1,000 V, nes					Appareils pour la coupure, la protection etc des circuits él ≤ 1.000 V, nda 8536.90
United States		7,440		30,589	États-Unis
United Kingdom		158		1,266	Royaume-Uni
Belgium		350		408	Belgique
France		359		1,045	France
Germany		176		1,290	Allemagne
Italy				302	Italie
Hungary				916	Hongrie
Israel		201		412	Israël
Turkey				1,101	Turquie
Egypt				480	Égypte
Algeria				326	Algérie
Hong Kong		12		534	Hong Kong
Japan		16		742	Japon
Philippines				756	Philippines

Commodity/Country	May 1997 Mai 1997 Quantity Quantité	May 1997 Mai 1997 Value Valeur $'000	Cumulative Totals Totaux cumulatifs Quantity Quantité	Cumulative Totals Totaux cumulatifs Value Valeur $'000	Marchandise/Pays
(Cont'd)					(Suite)
8536.90 Electrical app for switching or protec elec circuits, not exceed 1,000 V, nes					Appareils pour la coupure, la protection etc des circuits él ≤ 1.000 V, nda 8536.90
Brazil		23		654	Brésil
Chile				1,158	Chili
Colombia				370	Colombie
Venezuela				258	Venezuela
Other countries		436		3,280	Autres pays
Total		9,176		45,896	Total
8537.10 Boards, panels, including numerical control panels, for a voltage ≤ 1,000 V					Tableaux, consoles, etc pour la commande électrique, pour une tension ≤ 1.000 V 8537.10
United States		25,861		130,011	États-Unis
United Kingdom		1,095		9,639	Royaume-Uni
Ireland		61		341	Irlande
France		12		309	France
Netherlands		27		554	Pays-Bas
Egypt				1,376	Égypte
Hong Kong		335		477	Hong Kong
Singapore		6		366	Singapour
Korea, South		1,787		2,475	Corée du Sud
Taiwan				557	Taiwan
Australia		167		462	Australie
Peru				258	Pérou
Venezuela		283		363	Venezuela
Costa Rica		19		279	Costa Rica
Other countries		377		2,207	Autres pays
Total		30,038		149,682	Total
8537.20 Boards, panels, including numerical control panels, for a voltage > 1,000 V					Tableaux, consoles, etc pour la commande électrique, pour une tension > 1.000 V 8537.20
United States		4,839		23,303	États-Unis
France		1,381		4,154	France
South Africa				263	Afrique du Sud
China, P. Rep.				266	Chine, Rép. pop.
Other countries		322		909	Autres pays
Total		6,542		28,897	Total
8538.10 Boards, panels, etc for goods of heading no. 85.37, not equipped with their app					Tableaux, panneaux, etc du No 85.37, dépourvus de leurs appareils 8538.10
United States		805		4,983	États-Unis
Other countries		12		151	Autres pays
Total		817		5,134	Total
8538.90 Parts for use with the apparatus of heading no. 85.35, 85.36 or 85.37, nes					Parties étant exclusivement destinées aux appareils des Nos 85.35 à 85.37, nda 8538.90
United States		7,526		35,921	États-Unis
Other countries		368		1,419	Autres pays
Total		7,895		37,341	Total
8539.10 Sealed beam lamp units	NMB		NMB		Articles dits (phares et projecteurs scellés) 8539.10
United States	944 871	4,327	4 356 154	19,673	États-Unis
Other countries	14 305	68	19 557	89	Autres pays
Total	959 176	4,396	4 375 711	19,763	Total
8539.21 Filament lamps, tungsten halogen	NMB		NMB		Lampes et tubes halogènes, au tungstène 8539.21
Other countries	100	6	47 028	59	Autres pays
Total	100	6	47 028	59	Total
8539.22 Filament lamps, of a power not exceed 200 W and for a voltage exceeding 100 V	NMB		NMB		Lampes et tubes à incandescence d'une puis ≤ 200 W & d'une tension > 100 V 8539.22
United States	14 972 290	5,105	70 709 506	26,192	États-Unis
Other countries	25 000	78	173 558	204	Autres pays
Total	14 997 290	5,184	70 883 064	26,397	Total
8539.29 Filament lamps, excluding ultraviolet or infra-red lamps, nes	NMB		NMB		Lampes et tubes à incandescence, exclus ceux à rayons ultravi ou infrarouge, nda 8539.29
United States	1 182 200	269	1 597 215	527	États-Unis
Other countries			706	7	Autres pays
Total	1 182 200	269	1 597 921	535	Total
8539.31 Fluorescent lamps, hot cathode	NMB		NMB		Lampes et tubes fluorescents, à cathode chaude 8539.31
United States	4 156 562	5,513	18 558 345	24,750	États-Unis
Other countries			1 790	53	Autres pays
Total	4 156 562	5,513	18 560 135	24,803	Total
8539.32 Mercury or sodium vapour lamps; metal halide lamps	NMB		NMB		Lampes à vapeur de mercure ou de sodium; lampes à halogénure métallique 8539.32
United States	7 209	318	21 921	924	États-Unis
Other countries	12 000	180	12 000	180	Autres pays
Total	19 209	498	33 921	1,104	Total

TABLE 3. DOMESTIC EXPORTS BY COMMODITY AND COUNTRY, H.S. BASED
TABLEAU 3. EXPORTATIONS NATIONALES PAR MARCHANDISE ET PAYS, BASE DU S.H.

Commodity/Country	May 1997 Mai 1997 Quantity Quantité	May 1997 Mai 1997 Value Valeur $'000	Cumulative Totals Totaux cumulatifs Quantity Quantité	Cumulative Totals Totaux cumulatifs Value Valeur $'000	Marchandise/Pays	
8539.39 Discharge lamps, other than ultra-violet lamps, nes	NMB		NMB		Lampes et tubes à décharge, autres qu'à rayons ultraviolets, nda	8539.39
United States	2 576	103	46 639	400	États-Unis	
Other countries	4 509	98	12 309	179	Autres pays	
Total	7 085	202	58 948	579	Total	
8539.41 Ultra-violet or infra-red lamps; arc lamps	NMB		NMB		Lampes et tubes à rayons ultraviolets ou infrarouges; lampes à arc	8539.41
Other countries	2	22	537	38	Autres pays	
Total	2	22	537	38	Total	
8539.49 Ultra-violet or infra-red lamps, nes	NMB		NMB		Lampes et tubes à rayons ultraviolets ou infrarouges, nda	8539.49
United States	325	49	10 369	425	États-Unis	
Other countries			1 610	47	Autres pays	
Total	325	49	11 979	472	Total	
8539.90 Parts of electric filament or discharge lamps, UV or IR lamps and arc-lamps					Parties de lampes et tubes électriques	8539.90
United States		363		2,005	États-Unis	
Other countries				32	Autres pays	
Total		363		2,038	Total	
8540.11 Cathode-ray television picture tubes, including video monitor tubes, colour	NMB		NMB		Tubes cathodiques en couleurs pour récepteurs de télévision et moniteurs v.	8540.11
United Kingdom			948	280	Royaume-Uni	
Taiwan	2 624	405	16 764	2,613	Taiwan	
Other countries	24	8	392	68	Autres pays	
Total	2 648	414	18 104	2,963	Total	
8540.12 Cathode-ray TV picture tubes incl video monitor tubes, B&W or other monochrome	NMB		NMB		Tubes cathodiques monochromes pour récepteurs de télévision et moniteurs v.	8540.12
Other countries	1	9	30	149	Autres pays	
Total	1	9	30	149	Total	
8540.20 Television camera tubes, image converter and other photocathode tubes	NMB		NMB		Tubes pour caméras de télévision et autres tubes à photocathode	8540.20
Other countries			2	10	Autres pays	
Total			2	10	Total	
8540.40 Data/graphic disp tubes,col,w phosphor dot screen pitch smaller than 0.4 mm	NMB		NMB		Tubes de visual donnée graph,coul a écran phos d'espace à points infér à 0,4	8540.40
Other countries			23	75	Autres pays	
Total			23	75	Total	
8540.50 Data/graphic display tubes, black and white or other monochromes	NMB		NMB		Tubes de visual des données graphiques en noir & blanc ou en autres monochromes	8540.50
Other countries			17	17	Autres pays	
Total			17	17	Total	
8540.60 Cathode-ray tubes, nes	NMB		NMB		Tubes cathodiques, nda	8540.60
Taiwan			8 384	1,249	Taiwan	
Other countries			212	41	Autres pays	
Total			8 596	1,290	Total	
8540.71 Microwave tubes, magnetrons	NMB		NMB		Tubes pour hyperfréquences, magnétrons	8540.71
Other countries			10	12	Autres pays	
Total			10	12	Total	
8540.72 Klystron microwave tubes	NMB		NMB		Tubes pour hyperfréquences, klystrons	8540.72
United States	49	1,073	270	5,256	États-Unis	
United Kingdom	5	143	14	417	Royaume-Uni	
Other countries	1	23	12	195	Autres pays	
Total	55	1,239	296	5,870	Total	
8540.79 Microwave tubes, nes	NMB		NMB		Tubes pour hyperfréquences, nda	8540.79
United States	45	321	286	1,975	États-Unis	
Total	45	321	286	1,975	Total	
8540.81 Receiver or amplifier valves and tubes	NMB		NMB		Tubes et valves électroniques de réception ou d'amplification, nda	8540.81
Other countries			1	3	Autres pays	
Total			1	3	Total	
8540.89 Valve and tubes, nes	NMB		NMB		Lampes, tubes et valves électroniques, nda	8540.89
Other countries			1 249	45	Autres pays	
Total			1 249	45	Total	
8540.91 Parts of cathode-ray tubes					Parties de tubes cathodiques	8540.91
United States		633		3,421	États-Unis	
Other countries				144	Autres pays	
Total		633		3,566	Total	

Commodity/Country	May 1997 Mai 1997 Quantity Quantité	May 1997 Mai 1997 Value Valeur $'000	Cumulative Totals Totaux cumulatifs Quantity Quantité	Cumulative Totals Totaux cumulatifs Value Valeur $'000	Marchandise/Pays
8540.99 Parts of valve and tubes, nes					Parties de lampes, tubes et valves électroniques, nda 8540.99
United States		72		362	États-Unis
Other countries		50		72	Autres pays
Total		123		435	Total
8541.10 Diodes, other than photosensitive or light emitting diodes	NMB		NMB		Diodes, autres que les photodiodes et les diodes émettrices de lumière 8541.10
United States	8 964	151	83 206	768	États-Unis
Other countries	13	4	47 062	36	Autres pays
Total	8 977	156	130 268	804	Total
8541.21 Transistors, other than photosensitive, with a dissipation rate of less than 1 W	NMB		NMB		Transistors, autres que les photo-transi à pouvoir de dissipation inférieur à 1 W 8541.21
Other countries	20 050	26	125 621	118	Autres pays
Total	20 050	26	125 621	118	Total
8541.29 Transistors, other than photosensitive transistors, nes	NMB		NMB		Transistors, autres que les photo-transistors, nda 8541.29
United States	21 660	55	476 416	489	États-Unis
Other countries			242 160	91	Autres pays
Total	21 660	55	718 576	581	Total
8541.30 Thyristors, diacs and triacs, other than photosensitive devices	NMB		NMB		Thyristors, diacs et triacs, autres que les dispositifs photosensibles 8541.30
Other countries	412	84	564	138	Autres pays
Total	412	84	564	138	Total
8541.40 Photosensitive semiconductor devices, photovoltaic cells & light emit diodes					Dispositifs photosensibles semi-condu y compris les cellules photovoltaiques 8541.40
United States		3,569		15,457	États-Unis
United Kingdom		833		6,117	Royaume-Uni
France		180		984	France
Other countries		219		737	Autres pays
Total		4,802		23,296	Total
8541.50 Semiconductor devices, nes					Dispositifs à semi-conducteur, nda 8541.50
United States		208		519	États-Unis
Other countries		26		312	Autres pays
Total		235		831	Total
8541.60 Mounted piezo-electric crystals					Cristaux piézo-électriques montés 8541.60
United States		1,190		4,732	États-Unis
Other countries				545	Autres pays
Total		1,190		5,277	Total
8541.90 Parts of mounted piezo-electric crystals and semiconductor devices					Parties de dispositifs à semi-conducteur et de cristaux piézo-électriques montés 8541.90
United States		366		1,780	États-Unis
Total		366		1,780	Total
8542.12 Monolithic digital integ crt,cards incorp electronic integ crt("smart cards	NMB		NMB		Crt intégrés monol numé,cartes munies de crt intégrés électro ("cartes intl") 8542.12
United States	7 121	677	835 159	2,947	États-Unis
Other countries	25 534	91	51 771	449	Autres pays
Total	32 655	768	886 930	3,396	Total
8542.13 Monolithic digital integrated crt,metal oxide semiconductors(MOS technology)	NMB		NMB		Crt intégrés monol numé, semi-condu à oxyde métallique (technologie MOS) 8542.13
United States	6 547 987	207,852	37 146 670	1,176,473	États-Unis
United Kingdom	28 875	10,511	180 555	54,537	Royaume-Uni
France	480	39	3 725	282	France
Switzerland			24 144	488	Suisse
Israel	1 140	110	8 165	659	Israël
Hong Kong	1 110	155	3 561	485	Hong Kong
Korea, South	300	29	9 466	338	Corée du Sud
Taiwan	36 458	15,945	147 476	35,276	Taiwan
Australia	6 575	4,033	23 915	11,817	Australie
Mexico	170	51	33 117	315	Mexique
Other countries	1 398	69	289 546	844	Autres pays
Total	6 624 493	238,798	37 870 340	1,281,520	Total
8542.14 Monolithic digital integrated circuits obtained by bipolar technology	NMB		NMB		Circuits intégrés monolithiques numériques obtenus par technologie bipol 8542.14
United States	48 358	1,734	379 909	12,223	États-Unis
Other countries			2 000	9	Autres pays
Total	48 358	1,734	381 909	12,232	Total
8542.19 Monol digital,inte crts,incl crt obt by comb of pipolar&MOS tech (BIMOS),nes	NMB		NMB		Crt intégrés monol numé,y compris crt obt par l'ass tech MOS&bipolaire(BIMOS)n 8542.19
United States	296 208	6,262	1 735 710	34,548	États-Unis
United Kingdom	4 250	105	174 678	2,213	Royaume-Uni
Ireland			11 690	313	Irlande
Germany	577	52	5 020	296	Allemagne

TABLE 3. DOMESTIC EXPORTS BY COMMODITY AND COUNTRY, H.S. BASED
TABLEAU 3. EXPORTATIONS NATIONALES PAR MARCHANDISE ET PAYS, BASE DU S.H.

Commodity/Country	May 1997 Mai 1997 Quantity Quantité	May 1997 Mai 1997 Value Valeur $'000	Cumulative Totals Totaux cumulatifs Quantity Quantité	Cumulative Totals Totaux cumulatifs Value Valeur $'000	Marchandise/Pays
(Cont'd)					(Suite)
8542.19 Monol digital,inte crts,incl crt obt by comb of pipolar&MOS tech (BIMOS),nes	NMB		NMB		Crt intégrés monol numé,y compris crt obt par l'ass tech MOS&bipolaire(BIMOS)n 8542.19
Israel	3 040	108	5 634	254	Israël
Hong Kong			299 814	6,662	Hong Kong
Malaysia	5 869	159	36 352	555	Malaisie
Singapore	280	28	8 723	316	Singapour
Japan			5 291	257	Japon
Korea, South	24 688	724	295 249	7,243	Corée du Sud
Taiwan	2 062	159	114 101	3,980	Taiwan
Mexico	4 500	242	52 640	1,998	Mexique
Other countries	6 572	138	149 798	1,784	Autres pays
Total	348 046	7,980	2 894 700	60,423	Total
8542.30 Monolithic integrated circuits, o/t digital, nes	NMB		NMB		Circuits intégrés monolithiques, a/q numériques, nda 8542.30
United States	451 193	3,805	2 243 217	23,080	États-Unis
United Kingdom	8 050	162	71 906	1,092	Royaume-Uni
Austria	6 700	95	34 550	267	Autriche
Denmark	25 711	163	85 267	562	Danemark
Japan	250	24	70 796	2,290	Japon
Korea, South	173 714	4,353	175 714	4,363	Corée du Sud
Taiwan	16 097	551	17 097	585	Taiwan
Mexico			7 269	849	Mexique
Other countries	25 868	310	106 890	1,298	Autres pays
Total	707 583	9,466	2 812 706	34,389	Total
8542.40 Hybrid integrated circuits	NMB		NMB		Circuits intégrés hybrides 8542.40
United States	262 415	4,220	1 371 770	15,513	États-Unis
United Kingdom	7 784	313	10 469	1,110	Royaume-Uni
France	903	259	2 980	814	France
Other countries	7 619	53	24 722	905	Autres pays
Total	278 721	4,846	1 409 941	18,343	Total
8542.50 Electronic integrated circuits and microassemblies, nes	NMB		NMB		Circuits intégrés et micro-assemblages électroniques, nda 8542.50
United States	3 496	40	11 548	349	États-Unis
Other countries	5 900	32	7 700	48	Autres pays
Total	9 396	72	19 248	397	Total
8542.90 Parts of electronic integrated circuits and microassemblies					Parties de circuits intégrés et micro-assemblages électroniques 8542.90
United States		1,755		9,105	États-Unis
Germany		116		394	Allemagne
Netherlands		153		679	Pays-Bas
Hong Kong		1,171		5,165	Hong Kong
Korea, South		2,033		7,838	Corée du Sud
Philippines		123		2,151	Philippines
Mexico				304	Mexique
Other countries		189		734	Autres pays
Total		5,542		26,373	Total
8543.19 Particle accelerators, nes					Accélérateurs de particules, nda 8543.19
Other countries				51	Autres pays
Total				51	Total
8543.20 Signal generators					Générateurs de signaux 8543.20
United States		512		2,248	États-Unis
Other countries		63		287	Autres pays
Total		575		2,536	Total
8543.30 Machines & apparatus for electroplating, electrolysis or electrophoresis					Machines et appareils de galvano-technique, électrolyse ou électrophorèse 8543.30
United States		121		918	États-Unis
Peru				522	Pérou
Other countries		90		225	Autres pays
Total		211		1,665	Total
8543.81 Electrical machines and apparatus, proximity cards and tags					Mach&app électriques, cartes& étiquettes à déclenchement par effet de 8543.81
Other countries		21		240	Autres pays
Total		21		240	Total
8543.89 Electrical machines and apparatus, having individual functions, etc, nes					Machines et appareils électriques, ayant une fonction propre etc, nda 8543.89
United States		6,761		42,402	États-Unis
United Kingdom		180		2,132	Royaume-Uni
Austria		42		443	Autriche
Belgium		236		539	Belgique
Germany		107		704	Allemagne
Slovakia				5,489	Slovaquie
Egypt				1,015	Égypte
Hong Kong		237		665	Hong Kong
Malaysia		70		347	Malaisie
Singapore		32		439	Singapour

Commodity/Country	May 1997 Mai 1997 Quantity Quantité	May 1997 Mai 1997 Value Valeur $'000	Cumulative Totals Totaux cumulatifs Quantity Quantité	Cumulative Totals Totaux cumulatifs Value Valeur $'000	Marchandise/Pays
(Cont'd)					(Suite)
8543.89 Electrical machines and apparatus, having individual functions, etc, nes					Machines et appareils électriques, ayant une fonction propre etc, nda 8543.89
Japan		68		598	Japon
Korea, South		56		402	Corée du Sud
Argentina				387	Argentine
Colombia		51		261	Colombie
Ecuador				1,815	Équateur
Guadeloupe				250	Guadeloupe
Other countries		190		3,285	Autres pays
Total		8,039		61,180	Total
8543.90 Parts of electrical machines & apparatus having individual functions, nes					Parties du No 85.43 et de machines et appareils électriques nda dans le Cha 8543.90
United States		2,726		11,024	États-Unis
United Kingdom		22		449	Royaume-Uni
France		364		883	France
Germany		228		503	Allemagne
Switzerland		407		600	Suisse
Hong Kong		45		813	Hong Kong
Chile				1,366	Chili
Other countries		392		1,636	Autres pays
Total		4,187		17,278	Total
8544.11 Insulated (including enamelled or anodised) winding wire of copper	KGM		KGM		Fils pour bobinages, en cuivre 8544.11
United States	622 764	3,369	2 994 632	15,763	États-Unis
Argentina			4 082	577	Argentine
Other countries	1 000	8	22 188	146	Autres pays
Total	623 764	3,378	3 020 902	16,488	Total
8544.19 Insulated (including enamelled or anodised) winding wire, nes	KGM		KGM		Fils pour bobinages, nda 8544.19
Other countries	2 088	30	8 599	210	Autres pays
Total	2 088	30	8 599	210	Total
8544.20 Co-axial cable and other co-axial electric conductors					Câbles coaxiaux et autres conducteurs électriques coaxiaux 8544.20
United States		1,623		6,896	États-Unis
United Kingdom		244		1,547	Royaume-Uni
Sudan		600		600	Soudan
Other countries		162		759	Autres pays
Total		2,630		9,804	Total
8544.30 Ignition wiring sets & other wiring sets of a kind used in vehicles, aircraft etc					Jeux de fils des types utilisés dans les moyens de transport 8544.30
United States		7,299		33,314	États-Unis
Other countries		8		94	Autres pays
Total		7,307		33,409	Total
8544.41 Electric conductors, for a voltage not exceeding 80 V, fitted with connectors					Conducteurs électriques, pour tensions ≤ 80 V, munis de pièces de connexion 8544.41
United States		5,050		21,562	États-Unis
United Kingdom		49		311	Royaume-Uni
Ireland		102		771	Irlande
Korea, South		20		488	Corée du Sud
Other countries		94		550	Autres pays
Total		5,318		23,684	Total
8544.49 Electric conductors, for a voltage not exceeding 80 V, nes					Conducteurs électriques, pour tensions n'excédant pas 80 V, nda 8544.49
United States		12,397		60,458	États-Unis
Portugal		278		450	Portugal
Korea, South				418	Corée du Sud
Colombia				323	Colombie
Other countries		325		1,147	Autres pays
Total		13,001		62,799	Total
8544.51 Electric conductors, for a voltage >80V but ≤ 1,000 V fitted with connectors					Conducteurs él pour tensions > 80 V mais ≤1.000 V munis de pcs de connexion 8544.51
United States		9,155		28,475	États-Unis
Malaysia				558	Malaisie
Other countries		326		1,153	Autres pays
Total		9,481		30,187	Total
8544.59 Electric conductors, for a voltage >80V but not exceeding 1,000 V, nes					Conducteurs électriques, pour tensions > 80 V mais n'excédant pas 1.000 V, nda 8544.59
United States		19,382		82,463	États-Unis
Portugal		558		558	Portugal
Singapore		35		280	Singapour
China, P. Rep.				276	Chine, Rép. pop.
Korea, South		27		632	Corée du Sud
Cuba		216		639	Cuba
Other countries		186		1,711	Autres pays
Total		20,406		86,562	Total

TABLE 3. DOMESTIC EXPORTS BY COMMODITY AND COUNTRY, H.S. BASED
TABLEAU 3. EXPORTATIONS NATIONALES PAR MARCHANDISE ET PAYS, BASE DU S.H.

Commodity/Country	May 1997 Mai 1997 Quantity Quantité	May 1997 Mai 1997 Value Valeur $'000	Cumulative Totals Totaux cumulatifs Quantity Quantité	Cumulative Totals Totaux cumulatifs Value Valeur $'000	Marchandise/Pays
8544.60 Electric conductors, for a voltage exceeding 1,000 V, nes					Conducteurs électriques, pour tensions excédant 1.000 V, nda 8544.60
United States		5,820		20,865	États-Unis
Japan		62		264	Japon
Other countries				211	Autres pays
Total		5,883		21,341	Total
8544.70 Optical fibre cables, made up of individually sheathed fibres					Câbles de fibres optiques, constitués de fibres gainées individuellement 8544.70
United States		203		878	États-Unis
Hong Kong		150		274	Hong Kong
Colombia				317	Colombie
Mexico				1,181	Mexique
Other countries		114		405	Autres pays
Total		468		3,058	Total
8545.11 Carbon or graphite electrodes, of a kind used for furnaces	KGM		KGM		Électrodes en charbon, des types utilisés pour fours 8545.11
United States	741 907	3,472	5 332 074	22,227	États-Unis
France	65 227	391	174 364	1,042	France
Mexico	400 476	782	2 014 736	3,949	Mexique
Other countries	39 467	178	56 745	215	Autres pays
Total	1 247 077	4,825	7 577 919	27,434	Total
8545.19 Carbon or graphite electrodes, of a kind used for electrical purposes, nes	KGM		KGM		Électrodes en charbon, pour usages électriques, nda 8545.19
Other countries	6	8	21 196	35	Autres pays
Total	6	8	21 196	35	Total
8545.20 Carbon or graphite brushes	KGM		KGM		Balais en charbon, ou en graphite pour usages électriques 8545.20
United States	12 154	1,068	40 125	4,458	États-Unis
China, P. Rep.	105 000	482	110 000	561	Chine, Rép. pop.
Other countries	2 461	24	2 721	90	Autres pays
Total	119 615	1,575	152 846	5,110	Total
8545.90 Articles of carbon or graphite, of a kind used for electrical purposes, nes					Articles en graphite ou en autre carbone avec ou sans métal, pour usages él, nda 8545.90
United States		990		3,600	États-Unis
Bahrain				782	Bahreïn
United Arab Emir.				669	Émir. arabes unis
Nigeria		960		1,421	Nigéria
Venezuela				344	Venezuela
Other countries		28		286	Autres pays
Total		1,979		7,105	Total
8546.10 Electrical insulators of glass					Isolateurs pour l'électricité, en verre 8546.10
Other countries				28	Autres pays
Total				28	Total
8546.20 Electrical insulators of ceramics					Isolateurs pour l'électricité, en céramique 8546.20
United States		514		2,481	États-Unis
Other countries				248	Autres pays
Total		514		2,730	Total
8546.90 Electrical insulators, nes					Isolateurs pour l'électricité, nda 8546.90
United States		359		2,757	États-Unis
Other countries		2		95	Autres pays
Total		361		2,852	Total
8547.10 Insulating fittings of ceramics for elec machines, appliances or equipment					Pièces isolantes en céramique pour machines, appareils ou installations él 8547.10
Other countries		2		75	Autres pays
Total		2		75	Total
8547.20 Insulating fittings of plastics for elec machines, appliances or equipment					Pièces isolantes en matières plastiques pour machines, app ou installations él 8547.20
United States		271		1,014	États-Unis
Other countries				48	Autres pays
Total		271		1,062	Total
8547.90 Insulating fittings for electrical mach appliances or equipment, nes					Pièces isolantes, pour machines, appareils ou installations électriques, 8547.90
United States		815		4,243	États-Unis
Turkey		782		782	Turquie
Other countries		6		64	Autres pays
Total		1,605		5,091	Total
8548.10 Waste&scrap primary cells,batt,elec accum;spent prim cells,batt,elec accum,e					Déchets&débris de piles,batt,accumu él; piles&batt de piles él &accumu él etc 8548.10
United States		274		737	États-Unis
Total		274		737	Total

Commodity/Country	May 1997 Mai 1997 Quantity Quantité	May 1997 Mai 1997 Value Valeur $'000	Cumulative Totals Totaux cumulatifs Quantity Quantité	Cumulative Totals Totaux cumulatifs Value Valeur $'000	Marchandise/Pays	
8548.90 Electrical parts of machinery or apparatus, nes in this Chapter					Parties électriques de machine ou d'appareils, nda dans le présent Cha	8548.90
United States		2,596		14,003	États-Unis	
France		2		258	France	
Russia				447	Russie	
Other countries		321		1,128	Autres pays	
Total		2,920		15,838	Total	
8601.20 Rail locomotives powered by electric batteries	NMB		NMB		Locomotives et locotracteurs, à accumulateurs électriques	8601.20
Other countries	1	140	1	140	Autres pays	
Total	1	140	1	140	Total	
8602.10 Rail locomotives, diesel-electric	NMB		NMB		Locomotives, diesel-électriques	8602.10
United States	25	44,344	125	199,494	États-Unis	
Senegal			5	12,505	Sénégal	
Total	25	44,344	130	211,999	Total	
8602.90 Rail locomotives nes and locomotive tenders	NMB		NMB		Locomotives nda et locomotives tenders	8602.90
Other countries			3	211	Autres pays	
Total			3	211	Total	
8603.90 Self-propelled railway cars nes	NMB		NMB		Automotrices et autorails, nda	8603.90
United States	1	1,796	7	12,471	États-Unis	
Total	1	1,796	7	12,471	Total	
8604.00 Railway maintenance-of-way service vehicles					Véhicules pr l'entretien ou le serv des voies ferrées, même autopropulsés	8604.00
United States		29		2,049	États-Unis	
Other countries		120		120	Autres pays	
Total		149		2,169	Total	
8605.00 Railway passenger and special purpose coaches, not self-propelled	NMB		NMB		Voitures à voyageurs et autres voitures spéciales, sauf voitures autopropulsées	8605.00
United States	2	875	36	11,395	États-Unis	
Turkey			9	14,475	Turquie	
Total	2	875	45	25,870	Total	
8606.10 Railway tank cars, not self-propelled	NMB		NMB		Wagons-citernes, sauf autopropulsés	8606.10
United States	44	433	44	433	États-Unis	
Total	44	433	44	433	Total	
8606.91 Railway cars, closed and covered	NMB		NMB		Wagons couverts et fermés	8606.91
United States	293	25,607	1 308	112,687	États-Unis	
Total	293	25,607	1 308	112,687	Total	
8606.92 Railway cars, open, with non-removable sides of a height exceeding 60 cm	NMB		NMB		Wagons ouverts, à parois non amovibles d'une hauteur excédant 60 cm	8606.92
Venezuela			10	2,086	Venezuela	
Total			10	2,086	Total	
8606.99 Railway cars nes	NMB		NMB		Wagons nda	8606.99
United States	33	297	298	15,027	États-Unis	
Sweden			9	306	Suède	
Philippines			20	1,037	Philippines	
Total	33	297	327	16,371	Total	
8607.11 Driving bogies and bissel-bogies					Bogies et bissels de traction	8607.11
Philippines				308	Philippines	
Other countries				238	Autres pays	
Total				547	Total	
8607.12 Bogies and bissel-bogies nes					Bogies et bissels, nda	8607.12
United States		146		359	États-Unis	
Total		146		359	Total	
8607.19 Axles and wheels and parts					Essieux et roues et leurs parties	8607.19
United States		4,472		25,341	États-Unis	
Philippines				826	Philippines	
Other countries		106		147	Autres pays	
Total		4,579		26,315	Total	
8607.21 Air brakes and parts for railway rolling stock					Freins à air comprimé et leurs parties, de véhicules pour voies ferrées	8607.21
United States		6,324		33,821	États-Unis	
Total		6,324		33,821	Total	
8607.29 Brakes nes and parts thereof for railway rolling stock					Freins nda et leurs parties, véhicules pour voies ferrées	8607.29
United States		392		1,485	États-Unis	
Other countries				163	Autres pays	
Total		392		1,649	Total	

TABLE 3. DOMESTIC EXPORTS BY COMMODITY AND COUNTRY, H.S. BASED
TABLEAU 3. EXPORTATIONS NATIONALES PAR MARCHANDISE ET PAYS, BASE DU S.H.

Commodity/Country	May 1997 Mai 1997 Quantity Quantité	May 1997 Mai 1997 Value Valeur $'000	Cumulative Totals Totaux cumulatifs Quantity Quantité	Cumulative Totals Totaux cumulatifs Value Valeur $'000	Marchandise/Pays	
8607.30 Coupling devices and parts for railway rolling stock					Systèmes d'attelage, et leurs parties, de véhicules pour voies ferrées	8607.30
United States		464		2,335	États-Unis	
Total		464		2,335	Total	
8607.91 Locomotive parts nes					Parties nda, de locomotives ou de locotracteurs	8607.91
United States		3,669		13,952	États-Unis	
Peru		53		396	Pérou	
Cuba		411		595	Cuba	
Other countries		173		343	Autres pays	
Total		4,307		15,287	Total	
8607.99 Railway rolling stock parts nes					Parties nda, de véhicules pour voies ferrées ou similaires	8607.99
United States		4,376		28,860	États-Unis	
United Kingdom		637		2,699	Royaume-Uni	
Other countries				431	Autres pays	
Total		5,013		31,991	Total	
8608.00 Signalling devices for railways, waterways and airports and parts thereof					Appareils de signalisation, pour voies ferrées, fluviales, aérodromes/leurs pts	8608.00
United States		570		3,593	États-Unis	
Malaysia				4,570	Malaisie	
Other countries				253	Autres pays	
Total		570		8,417	Total	
8609.00 Cargo containers designed to be carried by one or more modes of transport					Cadres et conteneurs, spcl conçus et équipés pr un ou plus modes/trans	8609.00
United States		601		1,703	États-Unis	
Russia		2		773	Russie	
Brazil				381	Brésil	
Other countries				75	Autres pays	
Total		604		2,934	Total	
8701.10 Pedestrian controlled tractors	NMB		NMB		Motoculteurs	8701.10
Other countries			2	82	Autres pays	
Total			2	82	Total	
8701.20 Road tractors for semi-trailers (truck tractors)	NMB		NMB		Tracteurs routiers pour semi-remorques (tracteurs pour camions)	8701.20
United States	2 366	201,775	9 774	824,783	États-Unis	
Indonesia			7	1,297	Indonésie	
Japan			7	716	Japon	
Philippines	2	222	3	329	Philippines	
Australia	9	1,012	86	9,527	Australie	
New Zealand			4	406	Nouvelle-Zélande	
Chile			14	1,968	Chili	
Cuba			9	862	Cuba	
Other countries	3	225	15	966	Autres pays	
Total	2 380	203,235	9 919	840,859	Total	
8701.30 Track-laying tractors (crawlers)	NMB		NMB		Tracteurs à chenilles	8701.30
United States	107	12,500	532	60,776	États-Unis	
Australia			3	379	Australie	
Total	107	12,500	535	61,156	Total	
8701.90 Wheeled tractors nes	NMB		NMB		Tracteurs nda, actionnés par un moteur à combustion interne	8701.90
United States	474	43,584	1 773	163,103	États-Unis	
United Kingdom			27	567	Royaume-Uni	
Austria			4	306	Autriche	
France	1	72	8	1,273	France	
Portugal			2	328	Portugal	
Spain			2	292	Espagne	
South Africa	1	160	4	497	Afrique du Sud	
Cameroon			2	473	Cameroun	
Gabon	1	205	6	1,186	Gabon	
Malaysia	6	50	9	536	Malaisie	
Indonesia	1	347	3	687	Indonésie	
Australia	3	118	12	1,310	Australie	
New Zealand			2	312	Nouvelle-Zélande	
Chile			2	274	Chili	
Other countries	20	1,150	41	2,019	Autres pays	
Total	507	45,688	1 897	173,169	Total	
8702.10 Diesel powered buses with a seating capacity of > nine persons	NMB		NMB		Autobus à moteur diesel ou semi-diesel, de plus de neuf places assises	8702.10
United States	467	60,790	2 287	260,612	États-Unis	
Cuba	1	100	19	251	Cuba	
Panama			17	253	Panama	
Other countries	1	30	3	48	Autres pays	
Total	469	60,920	2 326	261,165	Total	

Commodity/Country	May 1997 Mai 1997 Quantity Quantité	May 1997 Mai 1997 Value Valeur $'000	Cumulative Totals Totaux cumulatifs Quantity Quantité	Cumulative Totals Totaux cumulatifs Value Valeur $'000	Marchandise/Pays
8702.90 Buses with a seating capacity of more than nine persons nes	NMB		NMB		Autobus nda, avec capacité de plus de neuf places assises 8702.90
United States	1 126	24,888	7 269	145,787	États-Unis
Other countries	26	209	41	413	Autres pays
Total	1 152	25,097	7 310	146,201	Total
8703.10 Snowmobiles, golf cars and similar vehicles	NMB		NMB		Véhicules conçus pr se dépl sur neige, pr trans de pers sur ter golf, véh sim 8703.10
United States	2 463	12,888	3 091	17,048	États-Unis
Japan			74	655	Japon
Other countries	33	136	145	754	Autres pays
Total	2 496	13,024	3 310	18,458	Total
8703.21 Automobiles with reciprocating piston engine displacing not more than 1000 cc	NMB		NMB		Automobiles, à moteur à piston alt d'une cylindrée n'excédant pas 1.000 cm^3 8703.21
United States	1 956	19,593	6 332	63,158	États-Unis
Other countries	14	114	30	214	Autres pays
Total	1 970	19,708	6 362	63,372	Total
8703.22 Automobiles with reciprocating piston engine displacing > 1000 cc to 1500 cc	NMB		NMB		Automobiles, à moteur à piston alt d'une cylindrée > 1.000 cm^3 à 1.500 cm^3 8703.22
United States	5 818	78,032	34 652	465,253	États-Unis
Other countries	11	154	33	401	Autres pays
Total	5 829	78,187	34 685	465,654	Total
8703.23 Automobiles with reciprocating piston engine displacing > 1500 cc to 3000 cc	NMB		NMB		Automobiles, à moteur à piston alt d'une cylindrée > 1.500 cm^3 à 3.000 cm^3 8703.23
United States	38 801	698,062	186 346	3,320,277	États-Unis
Germany	12	218	45	899	Allemagne
Poland	19	269	53	700	Pologne
Hong Kong	19	374	62	1,549	Hong Kong
Japan			13	451	Japon
Korea, South	60	985	63	1,086	Corée du Sud
Taiwan	241	4,380	962	17,269	Taiwan
Cuba	53	1,528	88	2,359	Cuba
Other countries	61	854	197	2,535	Autres pays
Total	39 266	706,675	187 829	3,347,130	Total
8703.24 Automobiles with reciprocating piston engine displacing > 3000 cc	NMB		NMB		Automobiles, à moteur à piston alt d'une cylindrée excédant 3.000 cm^3 8703.24
United States	117 447	2,666,650	560 814	12,386,173	États-Unis
United Kingdom	6	88	18	321	Royaume-Uni
Austria	6	147	14	337	Autriche
Belgium	5	91	43	1,074	Belgique
Denmark	4	128	46	1,463	Danemark
Finland	8	212	149	3,025	Finlande
Germany	27	560	289	6,581	Allemagne
Luxembourg			15	354	Luxembourg
Netherlands	8	175	39	883	Pays-Bas
Norway	1	26	15	381	Norvège
Switzerland	6	181	33	847	Suisse
Poland	29	496	126	2,195	Pologne
Russia			49	2,356	Russie
Bahrain	2	41	19	405	Bahreïn
Qatar			43	929	Qatar
United Arab Emir.	96	2,037	341	7,287	Émir. arabes unis
Israel	86	1,755	176	3,813	Israël
Kuwait	44	900	569	11,194	Koweït
Lebanon	15	242	94	1,449	Liban
Oman (Muscat)	3	63	26	534	Oman (Muscat)
Saudi Arabia	68	1,247	425	8,363	Arabie Saoudite
Syrian Arab. Rep.			72	1,629	Syrienne, Rép. ar
Reunion	5	122	11	261	Réunion
Hong Kong	35	1,006	128	3,826	Hong Kong
Japan	139	2,841	1 034	22,125	Japon
Korea, South	2	66	22	711	Corée du Sud
Philippines			6	252	Philippines
Guam	6	125	50	1,010	Guam
Chile	8	205	50	1,134	Chili
Bahamas	8	169	21	441	Bahamas
Honduras	13	351	13	351	Honduras
Mexico	225	5,236	584	13,569	Mexique
Neth. Antilles	2	41	21	457	Antilles néerl.
Other countries	35	845	136	2,937	Autres pays
Total	118 339	2,686,061	565 491	12,488,682	Total
8703.31 Automobiles with diesel engine displacing not more than 1500 cc	NMB		NMB		Automobiles, à moteur diesel/semi-diesel d'une cylindrée ≤ 1.500 cm^3 8703.31
Other countries			11	89	Autres pays
Total			11	89	Total
8703.32 Automobiles with diesel engine displacing more than 1500 cc to 2500 cc	NMB		NMB		Automobiles, à moteur diesel/semi-diesel d'une cylind > 1.500 cm^3 à 2.500 cm^3 8703.32
Japan	2	60	5	270	Japon

TABLE 3. DOMESTIC EXPORTS BY COMMODITY AND COUNTRY, H.S. BASED
TABLEAU 3. EXPORTATIONS NATIONALES PAR MARCHANDISE ET PAYS, BASE DU S.H.

Commodity/Country	May 1997 Mai 1997 Quantity Quantité	May 1997 Mai 1997 Value Valeur $'000	Cumulative Totals Totaux cumulatifs Quantity Quantité	Cumulative Totals Totaux cumulatifs Value Valeur $'000	Marchandise/Pays
(Cont'd)					(Suite)
8703.32 Automobiles with diesel engine displacing more than 1500 cc to 2500 cc	NMB		NMB		Automobiles, à moteur diesel/semi-diesel d'une cylind > 1.500 cm^3 à 2.500 cm^3 8703.32
Other countries	1	45	3	122	Autres pays
Total	3	105	8	393	Total
8703.33 Automobiles with diesel engine displacing more than 2500 cc	NMB		NMB		Automobiles, à moteur diesel/semi-diesel d'une cylindrée excédant 2.500 cm^3 8703.33
United States	2	309	5	775	États-Unis
Japan			9	584	Japon
Cuba	7	447	24	1,724	Cuba
Other countries	2	88	10	415	Autres pays
Total	11	845	48	3,500	Total
8703.90 Automobiles nes including gas turbine powered	NMB		NMB		Automobiles nda, à turbine à gaz 8703.90
United States	7	80	37	1,257	États-Unis
Total	7	80	37	1,257	Total
8704.10 Dump trucks designed for off-highway use	NMB		NMB		Tombereaux automoteurs conçus pr être utilisés en dehors du réseau routier 8704.10
United States	5	2,253	59	19,125	États-Unis
United Kingdom	1	387	1	387	Royaume-Uni
France			1	393	France
Germany	1	323	1	323	Allemagne
Saudi Arabia			2	630	Arabie Saoudite
Ghana			4	317	Ghana
South Africa			4	1,251	Afrique du Sud
Indonesia			1	299	Indonésie
Korea, South	2	780	2	780	Corée du Sud
Philippines			2	702	Philippines
Australia	1	164	6	1,700	Australie
Chile			6	2,306	Chili
Mexico			2	806	Mexique
Other countries	1	234	1	234	Autres pays
Total	11	4,142	92	29,257	Total
8704.21 Diesel powered trucks with a GVW not exceeding five tonnes	NMB		NMB		Camions à mot diesel/semi-diesel, d'un poids en charge max ≤ 5 tonnes 8704.21
United States	11	345	102	3,201	États-Unis
Germany	1	28	9	302	Allemagne
Other countries	3	127	34	1,041	Autres pays
Total	15	501	145	4,545	Total
8704.22 Diesel powered trucks with a GVW exc five tonnes but not exc twenty tonnes	NMB		NMB		Camions à mot diesel/semi-diesel, d'un poids en charge max > 5 ton, ≤ 20 ton 8704.22
United States	92	7,252	511	36,655	États-Unis
Other countries	3	113	11	349	Autres pays
Total	95	7,366	522	37,004	Total
8704.23 Diesel powered trucks with a GVW exceeding twenty tonnes	NMB		NMB		Camions à moteur diesel ou semi-diesel, d'un poids en charge maximal > 20 tonnes 8704.23
United States	153	15,585	921	86,704	États-Unis
Russia			3	2,463	Russie
Cuba	8	303	9	345	Cuba
Panama			4	307	Panama
Other countries	3	122	4	186	Autres pays
Total	164	16,011	941	90,008	Total
8704.31 Gas powered trucks with a GVW not exceeding five tonnes	NMB		NMB		Camions à moteur à piston à allumage par étincelles d'un poids, char max ≤ 5 ton 8704.31
United States	37 100	900,807	176 028	4,177,004	États-Unis
Belgium			11	252	Belgique
Germany			45	417	Allemagne
Netherlands	2	10	43	498	Pays-Bas
Sweden	3	68	12	293	Suède
Philippines	2	51	15	266	Philippines
Australia	36	253	91	643	Australie
Chile	24	569	33	646	Chili
Guatemala			13	326	Guatemala
Honduras			17	431	Honduras
Other countries	131	558	293	2,451	Autres pays
Total	37 298	902,317	176 601	4,183,233	Total
8704.32 Gas powered trucks with a GVW exceeding five tonnes	NMB		NMB		Camions à moteur à piston à allumage par étincelles d'un poids, char max > 5 ton 8704.32
United States	5	142	17	525	États-Unis
Other countries	9	58	13	332	Autres pays
Total	14	200	30	857	Total
8704.90 Trucks nes	NMB		NMB		Camions, nda 8704.90
United States	109	326	338	1,253	États-Unis
Total	109	326	338	1,253	Total

Commodity/Country	May 1997 Mai 1997 Quantity Quantité	May 1997 Mai 1997 Value Valeur $'000	Cumulative Totals Totaux cumulatifs Quantity Quantité	Cumulative Totals Totaux cumulatifs Value Valeur $'000	Marchandise/Pays	
8705.10 Mobile cranes	NMB		NMB		Camions-grues	8705.10
United States			10	1,895	États-Unis	
Other countries	1	95	1	95	Autres pays	
Total	1	95	11	1,991	Total	
8705.20 Mobile drilling derricks	NMB		NMB		Derricks automobiles pour le sondage ou le forage	8705.20
United States	3	973	29	7,048	États-Unis	
Russia			1	670	Russie	
Korea, South			1	997	Corée du Sud	
Brazil			2	1,310	Brésil	
Chile			2	651	Chili	
Venezuela	2	1,720	2	1,720	Venezuela	
Other countries			1	140	Autres pays	
Total	5	2,693	38	12,538	Total	
8705.30 Fire fighting vehicles	NMB		NMB		Voitures de lutte contre l'incendie	8705.30
United States	2	487	3	511	États-Unis	
Cuba			1	612	Cuba	
Total	2	487	4	1,124	Total	
8705.40 Mobile concrete mixers	NMB		NMB		Camions-bétonnières	8705.40
United States	11	1,129	54	5,418	États-Unis	
China, P. Rep.			2	2,076	Chine, Rép. pop.	
Other countries	1	30	1	30	Autres pays	
Total	12	1,160	57	7,526	Total	
8705.90 Special purpose motor vehicles nes	NMB		NMB		Véhicules automobiles à usages spéciaux nda	8705.90
United States	34	3,536	89	9,151	États-Unis	
Egypt			5	1,117	Égypte	
China, P. Rep.			5	901	Chine, Rép. pop.	
Brazil			2	474	Brésil	
Venezuela	3	365	7	885	Venezuela	
Cuba			3	411	Cuba	
Other countries	14	485	22	826	Autres pays	
Total	51	4,386	133	13,769	Total	
8706.00 Chassis fitted with engines for the vehicles of heading Nos 87.01 to 87.05	NMB		NMB		Châssis des véhicules automobiles des Nos 87.01 à 87.05 équip de leur moteur	8706.00
Australia	1	627	1	627	Australie	
New Zealand			3	1,791	Nouvelle-Zélande	
Other countries	10	66	28	245	Autres pays	
Total	11	694	32	2,664	Total	
8707.10 Bodies for passenger carrying vehicles	NMB		NMB		Carrosseries pour voitures de tourisme	8707.10
Other countries	14	42	83	282	Autres pays	
Total	14	42	83	282	Total	
8707.90 Bodies for tractors, buses, trucks and special purpose vehicles	NMB		NMB		Carrosseries pour tracteurs, autobus, camions et véhicules à usages spéciaux	8707.90
United States	631	20,984	3 140	105,854	États-Unis	
Guatemala			70	283	Guatemala	
Other countries			45	503	Autres pays	
Total	631	20,984	3 255	106,642	Total	
8708.10 Bumpers and parts for motor vehicles					Pare-chocs et leurs parties, pour véhicules automobiles	8708.10
United States		47,320		241,046	États-Unis	
Austria		213		812	Autriche	
Japan		130		2,157	Japon	
Mexico		914		5,073	Mexique	
Other countries		7		129	Autres pays	
Total		48,587		249,219	Total	
8708.21 Safety seat belts for motor vehicles					Ceintures de sécurité, pour véhicules automobiles	8708.21
United States		7,025		33,274	États-Unis	
Other countries		7		97	Autres pays	
Total		7,032		33,371	Total	
8708.29 Parts and accessories of bodies nes for motor vehicles					Parties et accessoires de carrosseries nda, pour véhicules automobiles	8708.29
United States		212,110		1,054,994	États-Unis	
Austria		42		1,065	Autriche	
France		743		2,108	France	
Indonesia				447	Indonésie	
Japan		107		802	Japon	
Argentina		832		3,092	Argentine	
Brazil		1,009		4,532	Brésil	
Colombia		118		305	Colombie	
Venezuela		3,120		12,204	Venezuela	
Mexico		607		3,207	Mexique	
Other countries		136		935	Autres pays	
Total		218,829		1,083,694	Total	

TABLE 3. DOMESTIC EXPORTS BY COMMODITY AND COUNTRY, H.S. BASED
TABLEAU 3. EXPORTATIONS NATIONALES PAR MARCHANDISE ET PAYS, BASE DU S.H.

Commodity/Country	May 1997 Mai 1997 Quantity Quantité	May 1997 Mai 1997 Value Valeur $'000	Cumulative Totals Totaux cumulatifs Quantity Quantité	Cumulative Totals Totaux cumulatifs Value Valeur $'000	Marchandise/Pays	
8708.31 Mounted brake linings for motor vehicles					Garnitures de freins montées, pour véhicules automobiles	8708.31
United States		8,944		47,077	États-Unis	
Other countries				144	Autres pays	
Total		8,944		47,221	Total	
8708.39 Brake system parts nes for motor vehicles					Servo-freins, et leurs parties nda, pour véhicules automobiles	8708.39
United States		88,453		420,000	États-Unis	
Italy				292	Italie	
Turkey		289		289	Turquie	
Japan		136		407	Japon	
Australia		223		1,604	Australie	
Brazil		72		691	Brésil	
Mexico		771		1,970	Mexique	
Other countries		454		1,980	Autres pays	
Total		90,401		427,235	Total	
8708.40 Tansmissions for motor vehicles					Boîtes de vitesses, pour véhicules automobiles	8708.40
United States		19,682		160,309	États-Unis	
Korea, South		30,596		61,603	Corée du Sud	
Mexico		3,160		21,960	Mexique	
Other countries		23		232	Autres pays	
Total		53,462		244,105	Total	
8708.50 Drive axles with differential for motor vehicles					Ponts avec différentiels, pour véhicules automobiles	8708.50
United States		6,614		33,620	États-Unis	
Other countries		133		586	Autres pays	
Total		6,747		34,207	Total	
8708.60 Non-driving axles and parts for motor vehicles					Essieux porteurs et leurs parties, pour véhicules automobiles	8708.60
United States		7,788		25,008	États-Unis	
Australia		110		434	Australie	
Other countries		80		719	Autres pays	
Total		7,978		26,163	Total	
8708.70 Wheels including parts and accessories for motor vehicles					Roues, leurs parties et accessoires, pour véhicules automobiles	8708.70
United States		37,318		163,602	États-Unis	
Belgium		1,370		4,871	Belgique	
Germany		3,555		14,304	Allemagne	
South Africa		216		489	Afrique du Sud	
Japan		2,728		15,807	Japon	
Australia		41		469	Australie	
New Zealand				408	Nouvelle-Zélande	
Chile		669		835	Chili	
Mexico		2,068		14,949	Mexique	
Other countries		225		819	Autres pays	
Total		48,194		216,558	Total	
8708.80 Shock absorbers for motor vehicles					Amortisseurs de suspension, pour véhicules automobiles	8708.80
United States		8,153		35,779	États-Unis	
Australia		439		663	Australie	
Other countries		53		542	Autres pays	
Total		8,645		36,985	Total	
8708.91 Radiators for motor vehicles					Radiateurs, pour véhicules automobiles	8708.91
United States		4,541		24,106	États-Unis	
Other countries		190		966	Autres pays	
Total		4,731		25,073	Total	
8708.92 Mufflers and exhaust pipes for motor vehicles					Silencieux et tuyaux d'échappement, pour véhicules automobiles	8708.92
United States		7,358		37,717	États-Unis	
Other countries		57		248	Autres pays	
Total		7,416		37,965	Total	
8708.93 Clutches and parts for motor vehicles					Embrayages et leurs parties, pour véhicules automobiles	8708.93
United States		10,856		50,326	États-Unis	
Other countries		10		70	Autres pays	
Total		10,867		50,396	Total	
8708.94 Steering wheels, steering columns and steering boxes for motor vehicles					Volants, colonnes et boîtiers de direction, pour véhicules automobiles	8708.94
United States		6,944		34,341	États-Unis	
Other countries				124	Autres pays	
Total		6,944		34,465	Total	

Commodity/Country	May 1997 Mai 1997 Quantity Quantité	May 1997 Mai 1997 Value Valeur $'000	Cumulative Totals Totaux cumulatifs Quantity Quantité	Cumulative Totals Totaux cumulatifs Value Valeur $'000	Marchandise/Pays
8708.99 Motor vehicle parts nes					Parties nda, pour véhicules automobiles 8708.99
United States		364,854		1,845,130	États-Unis
United Kingdom		1,790		8,224	Royaume-Uni
Austria		778		2,640	Autriche
Belgium		426		1,871	Belgique
Denmark		10		312	Danemark
Finland		290		1,084	Finlande
France		263		1,108	France
Germany		663		6,057	Allemagne
Italy		327		1,660	Italie
Netherlands		2,086		6,027	Pays-Bas
Sweden		174		539	Suède
Czech Republic		212		1,012	Tchèque, Rép
Hungary				554	Hongrie
Russia		113		2,009	Russie
United Arab Emir.		134		275	Émir. arabes unis
Kuwait		11		587	Koweït
Lebanon		149		393	Liban
Saudi Arabia		451		2,314	Arabie Saoudite
Turkey		43		343	Turquie
Egypt		104		300	Égypte
Hong Kong		525		2,776	Hong Kong
Malaysia		35		314	Malaisie
Singapore		77		648	Singapour
China, P. Rep.		5		18,057	Chine, Rép. pop.
Japan		137		2,451	Japon
Korea, South		316		15,435	Corée du Sud
Philippines				303	Philippines
Taiwan				269	Taiwan
Thailand		247		927	Thaïlande
Australia		1,608		6,637	Australie
New Zealand		22		2,039	Nouvelle-Zélande
Brazil		345		3,581	Brésil
Chile		37		414	Chili
Colombia		52		273	Colombie
Venezuela		556		4,218	Venezuela
Cuba		254		917	Cuba
Mexico		7,803		32,677	Mexique
Other countries		699		3,552	Autres pays
Total		385,612		1,977,946	Total
8709.11 Work trucks, electrically powered, for use in factories and warehouses	NMB		NMB		Chariots automobiles électriques, utilisés dans les usines et entrepôts 8709.11
United States	34	178	181	1,300	États-Unis
Other countries			4	86	Autres pays
Total	34	178	185	1,387	Total
8709.19 Work trucks not electrically powered	NMB		NMB		Chariots automobiles non électriques 8709.19
Other countries	2	38	6	155	Autres pays
Total	2	38	6	155	Total
8709.90 Work truck parts					Parties pour chariots automobiles 8709.90
United States		103		596	États-Unis
Other countries		23		29	Autres pays
Total		127		626	Total
8710.00 Tanks and other armoured fighting vehicles, motorised, and parts					Chars et automobiles blindées de combat, armés ou non; leurs parties 8710.00
United States		1,825		22,381	États-Unis
United Kingdom				655	Royaume-Uni
Saudi Arabia				34,917	Arabie Saoudite
Thailand				351	Thaïlande
Other countries		29		29	Autres pays
Total		1,854		58,335	Total
8711.10 Motorcycles with reciprocating piston engine displacing 50 cc or less	NMB		NMB		Motocycles à moteur à piston alternatif, d'une cylindrée n'excédant pas 50 cm^3 8711.10
Other countries	146	43	146	43	Autres pays
Total	146	43	146	43	Total
8711.30 Motorcycles with reciprocating piston engine displacing > 250 cc to 500 cc	NMB		NMB		Motocycles à moteur à piston alternatif, d'une cylindrée > 250 cm^3 à 500 cm^3 8711.30
Other countries			21	134	Autres pays
Total			21	134	Total
8711.40 Motorcycles with reciprocating piston engine displacing > 500 cc to 800 cc	NMB		NMB		Motocycles à moteur à piston alternatif, d'une cylindrée > 500 cm^3 à 800 cm^3 8711.40
Netherlands	14	133	58	314	Pays-Bas
Other countries	4	49	58	265	Autres pays
Total	18	182	116	580	Total
8711.50 Motorcycles with reciprocating piston engine displacing more than 800 cc	NMB		NMB		Motocyles à moteur à piston alternatif, d'une cylindrée excédant 800 cm^3 8711.50
United States	15	515	73	1,365	États-Unis

TABLE 3. DOMESTIC EXPORTS BY COMMODITY AND COUNTRY, H.S. BASED
TABLEAU 3. EXPORTATIONS NATIONALES PAR MARCHANDISE ET PAYS, BASE DU S.H.

Commodity/Country	May 1997 Mai 1997 Quantity Quantité	May 1997 Mai 1997 Value Valeur $'000	Cumulative Totals Totaux cumulatifs Quantity Quantité	Cumulative Totals Totaux cumulatifs Value Valeur $'000	Marchandise/Pays
(Cont'd)					(Suite)
8711.50 Motorcycles with reciprocating piston engine displacing more than 800 cc	NMB		NMB		Motocycles à moteur à piston alternatif, d'une cylindrée excédant 800 cm^3 8711.50
Other countries	2	30	50	281	Autres pays
Total	17	546	123	1,647	Total
8712.00 Bicycles and other cycles (including delivery tricycles), not motorised	NMB		NMB		Bicyclettes et autres cycles (y compris les triporteurs), sans moteur 8712.00
United States	2 040	550	8 170	2,585	États-Unis
Germany	872	326	2 246	935	Allemagne
Switzerland	166	100	328	265	Suisse
Israel	690	90	2 687	341	Israël
Other countries	430	66	3 127	717	Autres pays
Total	4 198	1,134	16 558	4,846	Total
8713.10 Wheelchairs not mechanically propelled	NMB		NMB		Fauteuils roulants, sans mécanisme de propulsion 8713.10
United States	1 780	1,083	7 150	4,298	États-Unis
Other countries	1	11	2	27	Autres pays
Total	1 781	1,094	7 152	4,325	Total
8713.90 Wheelchairs, mechanically propelled	NMB		NMB		Fauteuils roulants, avec moteur ou autre mécanisme de propulsion 8713.90
United States	948	1,942	3 321	7,089	États-Unis
Netherlands	86	235	635	1,710	Pays-Bas
Other countries	116	265	250	565	Autres pays
Total	1 150	2,443	4 206	9,365	Total
8714.19 Motorcycle parts nes					Parties pour motocycles, nda 8714.19
United States		436		2,520	États-Unis
Other countries		83		449	Autres pays
Total		520		2,969	Total
8714.20 Wheelchair parts nes					Parties pour fauteuils roulants, nda 8714.20
United States		1,205		5,362	États-Unis
Other countries		56		89	Autres pays
Total		1,261		5,452	Total
8714.91 Bicycle frames and forks, and parts thereof					Cadres et fourches, et leurs parties, pour bicyclettes 8714.91
Other countries		43		305	Autres pays
Total		43		305	Total
8714.92 Bicycle wheel rims and spokes					Jantes et rayons, pour bicyclettes 8714.92
Other countries		1		62	Autres pays
Total		1		62	Total
8714.93 Bicycle hubs and free-wheel sprocket wheels					Moyeux et pignons de roues libres, pour bicyclettes 8714.93
Other countries				80	Autres pays
Total				80	Total
8714.94 Bicycle brakes, including coaster braking hubs, and parts thereof					Freins, y compris les moyeux à freins, et leurs parties, pour bicyclettes 8714.94
Other countries				41	Autres pays
Total				41	Total
8714.96 Bicycle pedals and crank-gear and parts thereof					Pédales et pédaliers, et leurs parties, pour bicyclettes 8714.96
United States		117		813	États-Unis
Other countries		27		27	Autres pays
Total		144		841	Total
8714.99 Bicycle parts nes					Parties pour bicyclettes, nda 8714.99
United States		294		1,388	États-Unis
Germany		224		1,038	Allemagne
Other countries		277		946	Autres pays
Total		796		3,373	Total
8715.00 Baby carriages and parts thereof					Landaus, poussettes et voitures sim pr le transport des enfants, leurs pts 8715.00
United States		83		739	États-Unis
Total		83		739	Total
8716.10 Trailers for housing or camping	NMB		NMB		Remorques et semi-remorques pour l'habitation ou le camping 8716.10
United States	48	1,246	297	8,543	États-Unis
Other countries	3	133	10	331	Autres pays
Total	51	1,380	307	8,874	Total
8716.20 Trailers for agricultural purposes	NMB		NMB		Remorques et semi-remorques, pour usages agricoles 8716.20
United States	63	500	206	1,566	États-Unis
Total	63	500	206	1,566	Total

Commodity/Country	May 1997 Mai 1997 Quantity Quantité	May 1997 Mai 1997 Value Valeur $'000	Cumulative Totals Totaux cumulatifs Quantity Quantité	Cumulative Totals Totaux cumulatifs Value Valeur $'000	Marchandise/Pays
8716.31 Tanker trailers and semi-trailers	NMB		NMB		Remorques et semi-remorques, citernes 8716.31
United States	12	867	71	4,564	États-Unis
Total	12	867	71	4,564	Total
8716.39 Trailers nes for the transport of goods	NMB		NMB		Remorques et semi-remorques nda, pour le transport de marchandises 8716.39
United States	771	6,915	3 886	24,826	États-Unis
Other countries	4	57	138	473	Autres pays
Total	775	6,972	4 024	25,299	Total
8716.40 Trailers and semi-trailers nes	NMB		NMB		Remorques et semi-remorques nda 8716.40
United States	45	1,145	153	3,482	États-Unis
Other countries	115	25	118	71	Autres pays
Total	160	1,170	271	3,554	Total
8716.80 Wheelbarrows, hand-carts, rickshaws and other hand propelled vehicles	NMB		NMB		Brouettes, poussettes, pousse-pousse, et autres véhicules non auto 8716.80
United States	4 895	1,280	50 260	8,455	États-Unis
Venezuela	102	270	102	270	Venezuela
Other countries	387	108	2 180	376	Autres pays
Total	5 384	1,658	52 542	9,102	Total
8716.90 Trailer and other vehicle parts nes					Parties nda, de remorques et semi-remorques, et autres véh non automobiles 8716.90
United States		7,707		32,698	États-Unis
United Kingdom		69		392	Royaume-Uni
France		58		385	France
Germany				282	Allemagne
Other countries		153		952	Autres pays
Total		7,988		34,711	Total
8801.90 Balloons, dirigibles and non-powered aircraft nes					Ballons, dirigeables et autres véh aériens, non conçus pr la prop à moteur 8801.90
Other countries		10		222	Autres pays
Total		10		222	Total
8802.11 Helicopters of an unladen weight not exceeding 2,000 kg	NMB		NMB		Hélicoptères, d'un poids à vide n'excédant pas 2.000 kg 8802.11
United States	16	29,252	59	97,593	États-Unis
United Kingdom			1	1,834	Royaume-Uni
Germany			4	5,454	Allemagne
Slovakia			1	2,022	Slovaquie
South Africa			1	1,663	Afrique du Sud
Singapore			3	2,811	Singapour
Australia			1	1,799	Australie
New Zealand			1	1,666	Nouvelle-Zélande
Total	16	29,252	71	114,844	Total
8802.12 Helicopters of an unladen weight exceeding 2,000 kg	NMB		NMB		Hélicoptères, d'un poids à vide excédant 2.000 kg 8802.12
United States	6	30,804	25	108,564	États-Unis
United Kingdom	1	5,553	1	5,553	Royaume-Uni
Spain	1	623	1	623	Espagne
United Arab Emir.			2	14,068	Émir. arabes unis
South Africa			1	2,236	Afrique du Sud
Singapore			1	4,146	Singapour
Total	8	36,982	31	135,192	Total
8802.20 Aircraft nes of an unladen weight not exceeding 2,000 kg	NMB		NMB		Avions et autres véhicules aériens nda, d'un poids à vide ≤ 2.000 kg 8802.20
United States	16	1,012	71	4,089	États-Unis
Austria	2	227	14	1,586	Autriche
Germany			12	1,361	Allemagne
Other countries	1	17	2	89	Autres pays
Total	19	1,258	99	7,127	Total
8802.30 Aircraft nes of an unladen weight > 2,000 kg but not exceeding 15,000 kg	NMB		NMB		Avions et autres véhicules aériens nda, poids à vide > 2.000 kg mais ≤ 15.000 kg 8802.30
United States	5	105,673	29	557,656	États-Unis
Austria	1	17,954	1	17,954	Autriche
United Arab Emir.	1	16,691	1	16,691	Émir. arabes unis
Japan			1	16,609	Japon
Papua, N.G.	1	17,176	1	17,176	Papouasie, N.-G.
Brazil	1	28,957	2	35,706	Brésil
Total	9	186,452	35	661,794	Total
8803.10 Aircraft propellers and rotors and parts thereof					Hélices et rotors d'avions, et leurs parties 8803.10
United States		124		1,237	États-Unis
Other countries		78		95	Autres pays
Total		202		1,332	Total

TABLE 3. DOMESTIC EXPORTS BY COMMODITY AND COUNTRY, H.S. BASED
TABLEAU 3. EXPORTATIONS NATIONALES PAR MARCHANDISE ET PAYS, BASE DU S.H.

Commodity/Country	May 1997 Mai 1997 Quantity Quantité	May 1997 Mai 1997 Value Valeur $'000	Cumulative Totals Totaux cumulatifs Quantity Quantité	Cumulative Totals Totaux cumulatifs Value Valeur $'000	Marchandise/Pays	
8803.20 Aircraft under-carriages and parts thereof					Trains d'atterrissages d'avions ou d'hélicoptères, et leurs parties	8803.20
United States		11,567		71,769	États-Unis	
United Kingdom		4,050		19,724	Royaume-Uni	
Finland		319		622	Finlande	
France		2,876		5,153	France	
Germany		104		1,394	Allemagne	
Netherlands				261	Pays-Bas	
Norway		191		679	Norvège	
Portugal				408	Portugal	
Other countries		143		1,211	Autres pays	
Total		19,254		101,223	Total	
8803.30 Aircraft parts nes					Parties nda, d'avions ou d'hélicoptères	8803.30
United States		98,901		460,432	États-Unis	
United Kingdom		2,444		8,399	Royaume-Uni	
Austria		156		1,080	Autriche	
Finland				257	Finlande	
France		9,946		38,058	France	
Germany		881		3,121	Allemagne	
Italy		377		2,359	Italie	
Luxembourg		86		305	Luxembourg	
Netherlands		496		1,829	Pays-Bas	
Norway		19		252	Norvège	
Spain		130		4,024	Espagne	
Switzerland		18		446	Suisse	
Romania		68		1,553	Roumanie	
Croatia		63		353	Croatie	
South Africa		61		558	Afrique du Sud	
Botswana				523	Botswana	
Senegal		478		507	Sénégal	
Malaysia		209		1,156	Malaisie	
Singapore		121		747	Singapour	
China, P. Rep.		153		497	Chine, Rép. pop.	
Japan		269		954	Japon	
Thailand				652	Thaïlande	
Papua, N.G.		61		278	Papouasie, N.-G.	
Australia		126		1,031	Australie	
Brazil		160		280	Brésil	
Other countries		765		3,296	Autres pays	
Total		115,999		532,961	Total	
8803.90 Parts of balloons, dirigibles, and spacecraft nes					Parties nda, de ballons et dirigeables et autres véhicules aériens	8803.90
United States		1,576		10,241	États-Unis	
Other countries		97		145	Autres pays	
Total		1,673		10,386	Total	
8804.00 Parachutes, paragliders and parts and ac ssories thereof					Parachutes, parapentes,leurs parties et cessoires	8804.00
Singapore		373		736	Singapour	
Other countries		45		285	Autres pays	
Total		419		1,021	Total	
8805.10 Aircraft launching and deck-arrestor gear and parts thereof					Appareils pour le lancement et l'appontage de véhicules aériens; leurs parties	8805.10
United States				252	États-Unis	
Other countries				22	Autres pays	
Total				274	Total	
8805.20 Flight simulators and parts thereof					Appareil au sol d'entraînement au vol et leurs parties	8805.20
United States		4,736		19,428	États-Unis	
Germany				15,434	Allemagne	
Netherlands				271	Pays-Bas	
Hong Kong		345		1,161	Hong Kong	
Singapore		14,536		14,536	Singapour	
China, P. Rep.		147		2,212	Chine, Rép. pop.	
Japan		49		570	Japon	
Korea, South		804		13,967	Corée du Sud	
Taiwan				8,103	Taiwan	
Other countries		24		594	Autres pays	
Total		20,644		76,282	Total	
8901.90 Cargo vessels nes and other vessels for the transport of both persons and goods	NMB		NMB		Bateaux pr le transport de march, nda autres bateaux pr transp de pers/march	8901.90
United States			14	397	États-Unis	
Bahamas	1	1,130	1	1,130	Bahamas	
Other countries			2	150	Autres pays	
Total	1	1,130	17	1,677	Total	
8902.00 Fishing vessels and factory ships	NMB		NMB		Bateaux de pêche et navires-usines	8902.00
United States	2	342	20	540	États-Unis	
Other countries	1	16	8	293	Autres pays	
Total	3	358	28	834	Total	

Commodity/Country	May 1997 Mai 1997 Quantity Quantité	May 1997 Mai 1997 Value Valeur $'000	Cumulative Totals Totaux cumulatifs Quantity Quantité	Cumulative Totals Totaux cumulatifs Value Valeur $'000	Marchandise/Pays	
8903.10 Inflatable pleasure craft	NMB		NMB		Bateaux gonflables, de plaisance ou de sport	8903.10
United States	126	185	1 010	1,177	États-Unis	
Other countries	8	79	86	768	Autres pays	
Total	134	265	1 096	1,945	Total	
8903.91 Sailboats, with or without auxiliary motor	NMB		NMB		Bateaux à voile, même avec moteur auxiliaire	8903.91
United States	19	1,406	91	3,593	États-Unis	
Other countries	10	55	20	196	Autres pays	
Total	29	1,462	111	3,790	Total	
8903.92 Motorboats, other than outboard motorboats	NMB		NMB		Bateaux à moteur, autres qu'à moteur hors-bord	8903.92
United States	356	17,816	1 968	50,305	États-Unis	
United Kingdom	242	1,821	550	3,945	Royaume-Uni	
Finland	64	469	202	1,396	Finlande	
France	173	1,303	510	3,882	France	
Greece	25	223	77	619	Grèce	
Italy	12	112	84	576	Italie	
Netherlands	298	2,276	609	4,365	Pays-Bas	
Portugal	84	620	193	1,408	Portugal	
Spain	66	480	272	1,954	Espagne	
Russia	108	766	319	2,159	Russie	
United Arab Emir.	90	663	564	4,022	Émir. arabes unis	
Israel	45	333	45	333	Israël	
Kuwait	60	433	202	1,256	Koweït	
Lebanon	19	142	64	406	Liban	
Turkey	70	554	125	928	Turquie	
Egypt	16	155	44	339	Égypte	
South Africa	22	165	60	479	Afrique du Sud	
Malaysia			117	664	Malaisie	
China, P. Rep.	16	43	134	518	Chine, Rép. pop.	
Japan	21	184	1 692	11,769	Japon	
Korea, South	5	45	82	631	Corée du Sud	
Australia	47	385	181	1,365	Australie	
New Zealand	23	172	62	2,209	Nouvelle-Zélande	
Argentina	22	158	60	386	Argentine	
Brazil	143	867	614	3,280	Brésil	
Chile	32	226	54	385	Chili	
Other countries	57	541	204	1,781	Autres pays	
Total	2 116	30,966	9 088	101,376	Total	
8903.99 Rowing boats, canoes, sculls and other pleasure boats nes	NMB		NMB		Bateaux à rames et canoës, rames et avirons, nda, de plaisance ou de sport	8903.99
United States	17 792	97,944	76 425	423,568	États-Unis	
France	306	136	739	274	France	
Japan	158	240	450	700	Japon	
New Zealand			54	264	Nouvelle-Zélande	
Other countries	185	369	416	729	Autres pays	
Total	18 441	98,692	78 084	425,538	Total	
8905.10 Dredgers	NMB		NMB		Bateaux-dragueurs	8905.10
Other countries	1	10	1	10	Autres pays	
Total	1	10	1	10	Total	
8905.90 Floating docks and vessels which perform special functions	NMB		NMB		Docks flottants et autres bateaux à fonction spéciale	8905.90
United States	5	14	10	576	États-Unis	
Total	5	14	10	576	Total	
8906.00 Warships, lifeboats, hospital ships and vessels nes					Navires de guerre, de sauvetage et navires hôpital, navires nda	8906.00
United States		702		1,930	États-Unis	
Other countries				409	Autres pays	
Total		702		2,340	Total	
8907.10 Inflatable rafts including those for carrying shipwrecked persons	NMB		NMB		Radeaux gonflables, y compris les engins flottants qui servent au trans des nauf	8907.10
United States	39	158	320	1,199	États-Unis	
Total	39	158	320	1,199	Total	
8907.90 Buoys, beacons, coffer-dams, pontoons and other floating structures					Bouées d'amarrage, de signalisation, caissons-batardeaux et au eng flottants	8907.90
United States		1,203		3,460	États-Unis	
Other countries				225	Autres pays	
Total		1,203		3,686	Total	
8908.00 Vessels and other floating structures for breaking up	TNE		TNE		Bateaux et autres engins flottants à démolir	8908.00
Other countries			9	41	Autres pays	
Total			9	41	Total	

TABLE 3. DOMESTIC EXPORTS BY COMMODITY AND COUNTRY, H.S. BASED
TABLEAU 3. EXPORTATIONS NATIONALES PAR MARCHANDISE ET PAYS, BASE DU S.H.

Commodity/Country	May 1997 Mai 1997 Quantity Quantité	May 1997 Mai 1997 Value Valeur $'000	Cumulative Totals Totaux cumulatifs Quantity Quantité	Cumulative Totals Totaux cumulatifs Value Valeur $'000	Marchandise/Pays
9001.10 Optical fibres, optical fibre bundles & cables,other than those of heading 85.44					Fibres optiques, faisceaux et câbles de fibres optiques autres que ceux du 85.44 9001.10
United States		6,522		26,073	États-Unis
India				393	Inde
China, P. Rep.		148		297	Chine, Rép. pop.
Australia				1,461	Australie
Brazil		1,353		3,946	Brésil
Mexico				755	Mexique
Other countries		33		57	Autres pays
Total		8,058		32,987	Total
9001.20 Sheets and plates of polarising material					Matières polarisantes en feuilles ou en plaques 9001.20
Other countries				7	Autres pays
Total				7	Total
9001.30 Contact lenses	NMB		NMB		Verres de contact 9001.30
Hong Kong	1 321	30	18 191	342	Hong Kong
Other countries	6 241	73	16 115	205	Autres pays
Total	7 562	104	34 306	548	Total
9001.40 Spectacle lenses of glass	NMB		NMB		Verres de lunetterie en verre 9001.40
Other countries	300	17	11 427	120	Autres pays
Total	300	17	11 427	120	Total
9001.50 Spectacle lenses of other materials	NMB		NMB		Verres de lunetterie en autres matières 9001.50
Other countries	13 836	46	15 315	71	Autres pays
Total	13 836	46	15 315	71	Total
9001.90 Prisms, mirrors & other optical elements of any material, unmounted, nes					Prismes, miroirs et autres éléments d'optique en toutes mati, non montés nda 9001.90
United States		2,361		11,526	États-Unis
Other countries		191		560	Autres pays
Total		2,552		12,087	Total
9002.11 Objective lenses for cameras, projectors or photographic enlargers or reducers					Objectifs pour appareils photographiques ou cinématographiques 9002.11
United States		3,825		20,703	États-Unis
France				545	France
Other countries		83		301	Autres pays
Total		3,909		21,550	Total
9002.19 Objective lenses, nes					Objectifs, nda 9002.19
United States		31		386	États-Unis
Total		31		386	Total
9002.20 Optical filters					Filtres optiques 9002.20
Other countries				78	Autres pays
Total				78	Total
9002.90 Lenses, prisms, mirrors and other optical elements, mounted, nes					Prismes, miroirs et autres éléments d'optique en toutes matières, montés nda 9002.90
United States		307		1,758	États-Unis
Other countries				16	Autres pays
Total		307		1,774	Total
9003.11 Frames and mountings for spectacles, goggles or the like, of plastic	NMB		NMB		Montures de lunettes ou d'articles similaires, en matières plastiques 9003.11
Hong Kong	7 763	127	14 036	279	Hong Kong
Other countries	369	100	10 752	191	Autres pays
Total	8 132	227	24 788	471	Total
9003.19 Frames and mountings for spectacles, goggles or the like, of other materials	NMB		NMB		Montures de lunettes ou d'articles similaires, en autres matières 9003.19
Hong Kong	4 437	223	37 867	1,231	Hong Kong
Other countries	2 040	209	11 818	340	Autres pays
Total	6 477	432	49 685	1,572	Total
9003.90 Parts for frames and mountings for spectacles, goggles or the like					Parties de montures de lunettes ou d'articles similaires 9003.90
Other countries		173		207	Autres pays
Total		173		207	Total
9004.10 Sunglasses	NMB		NMB		Lunettes solaires 9004.10
Other countries	12	1	17 865	209	Autres pays
Total	12	1	17 865	209	Total
9004.90 Spectacles, goggles and the like, corrective, protective or other, nes	NMB		NMB		Lunettes correctrices, protectrices ou autres et articles similaires, nda 9004.90
United States	703 260	1,128	2 363 976	4,395	États-Unis
France	33 264	107	86 653	418	France
Germany			40 250	344	Allemagne
Italy	15 396	230	54 996	349	Italie
Spain			1 000	270	Espagne

Commodity/Country	May 1997 Mai 1997		Cumulative Totals Totaux cumulatifs		Marchandise/Pays
	Quantity Quantité	Value Valeur $'000	Quantity Quantité	Value Valeur $'000	
(Cont'd)					(Suite)
9004.90 Spectacles, goggles and the like, corrective, protective or other, nes	NMB		NMB		Lunettes correctrices, protectrices ou autres et articles similaires, nda 9004.90
Other countries	20 078	128	79 027	380	Autres pays
Total	771 998	1,595	2 625 902	6,159	Total
9005.10 Binoculars	NMB		NMB		Jumelles 9005.10
Other countries	2	2	3	5	Autres pays
Total	2	2	3	5	Total
9005.80 Monoculars, other optical telescopes, astronomical inst and mountings, nes					Longues-vues, lunettes astronomiques, et autres instruments d'astronomie, nda 9005.80
Other countries		20		193	Autres pays
Total		20		193	Total
9005.90 Parts and accessories (including mountings), of items of heading 90.05					Parties et accessoires des instruments et appareils du No 90.05 9005.90
Other countries				199	Autres pays
Total				199	Total
9006.10 Cameras of a kind used for preparing printing plates or cylinders	NMB		NMB		App photo des types utilisés pour la prép des clichés ou cyl d'impression 9006.10
Other countries	10	40	10	40	Autres pays
Total	10	40	10	40	Total
9006.20 Cameras of a kind used for recording doc on microfilm or other microforms	NMB		NMB		App photographiques pour microfilms, microfiches ou autres microformats 9006.20
Other countries	1	7	2	20	Autres pays
Total	1	7	2	20	Total
9006.30 Cameras designed for special use, underwater, aerial survey, etc	NMB		NMB		App photographiques pour la photo sous-marine, aérienne, médicale, etc 9006.30
United States	1	2	227	297	États-Unis
Other countries	1	144	1	144	Autres pays
Total	2	146	228	442	Total
9006.40 Instant print cameras	NMB		NMB		Appareils photographiques à développement et tirage instantanés 9006.40
Other countries			2 240	41	Autres pays
Total			2 240	41	Total
9006.51 Cameras, single lens reflex, for roll film of a width not exceeding 35 mm	NMB		NMB		App photo à visée à travers l'objectif d'une largeur n'excédant pas 35 mm 9006.51
Other countries			1	3	Autres pays
Total			1	3	Total
9006.52 Cameras for roll film of a width less than 35 mm	NMB		NMB		App photo pour pellicules en rouleaux d'une largeur inférieure à 35 mm 9006.52
Other countries			1 078	36	Autres pays
Total			1 078	36	Total
9006.53 Cameras for roll film of a width of 35 mm, nes	NMB		NMB		App photo pour pellicules en rouleaux d'une largeur de 35 mm, nda 9006.53
Other countries			501	10	Autres pays
Total			501	10	Total
9006.59 Photographic, other than cinematographic cameras nes	NMB		NMB		Appareils photographiques, autre que cinématographiques, nda 9006.59
United States	3	6	62	414	États-Unis
Total	3	6	62	414	Total
9006.61 Photographic discharge lamp (electronic) flashlight apparatus	NMB		NMB		App photo à tube à décharge pour la production de la lumière-éclair 9006.61
Other countries			58	35	Autres pays
Total			58	35	Total
9006.69 Photographic flashlight apparatus, nes					Appareils photographiques, pour la production de la lumière-éclair, nda 9006.69
Other countries		5		5	Autres pays
Total		5		5	Total
9006.91 Parts and accessories for photographic cameras					Parties et accessoires d'appareils photographiques 9006.91
United Kingdom		553		3,887	Royaume-Uni
France		1,684		7,383	France
Germany		115		561	Allemagne
Other countries		210		628	Autres pays
Total		2,563		12,460	Total
9006.99 Parts and accessories for photographic flashlight apparatus and flashbulbs					Parties et accessoires d'appareils pour la production de la lumière-éclair 9006.99
Other countries		17		106	Autres pays
Total		17		106	Total

TABLE 3. DOMESTIC EXPORTS BY COMMODITY AND COUNTRY, H.S. BASED
TABLEAU 3. EXPORTATIONS NATIONALES PAR MARCHANDISE ET PAYS, BASE DU S.H.

Commodity/Country	May 1997 Mai 1997 Quantity Quantité	May 1997 Mai 1997 Value Valeur $'000	Cumulative Totals Totaux cumulatifs Quantity Quantité	Cumulative Totals Totaux cumulatifs Value Valeur $'000	Marchandise/Pays	
9007.19 Cinematographic cameras, nes	NMB		NMB		Caméras cinématographiques, nda	9007.19
United States	226	57	1 194	332	États-Unis	
Other countries	39	73	143	228	Autres pays	
Total	265	130	1 337	561	Total	
9007.20 Cinematographic projectors, nes	NMB		NMB		Projecteurs cinématographiques, nda	9007.20
United States	1	6	20	5,247	États-Unis	
Other countries	4	30	4	30	Autres pays	
Total	5	37	24	5,278	Total	
9007.91 Parts and accessories for cinematographic cameras					Parties et accessoires de caméras cinématographiques	9007.91
Other countries		269		327	Autres pays	
Total		269		327	Total	
9007.92 Parts and accessories for cinematographic projectors					Parties et accessoires de projecteurs cinématographiques	9007.92
Other countries		35		412	Autres pays	
Total		35		412	Total	
9008.20 Microfilm, microfiche or other microform readers capable or not producing copies	NMB		NMB		Lecteurs de microfilms, de microf, etc même permettant l'obtention de copies	9008.20
Other countries			158	32	Autres pays	
Total			158	32	Total	
9008.30 Image projectors, nes	NMB		NMB		Projecteurs d'images fixes, nda	9008.30
Other countries	13	19	19	49	Autres pays	
Total	13	19	19	49	Total	
9008.40 Photographic enlargers and reducers, other than cinematographic					Appareils photographiques d'agrandissement ou de réduction	9008.40
Other countries				20	Autres pays	
Total				20	Total	
9008.90 Parts and access of image projectors, enlargers & reducers o/t cinematographic					Parties et accessoires des appareils du No 90.08	9008.90
United States		22		272	États-Unis	
Other countries		3		124	Autres pays	
Total		25		396	Total	
9009.12 Electrostatic photo-copying apparatus, indirect process type	NMB		NMB		Appareils de photocopie électrostatiques fonctionnant par reproduction indirecte	9009.12
United States	92	118	172	280	États-Unis	
Other countries	1	3	295	287	Autres pays	
Total	93	122	467	568	Total	
9009.21 Photo-copying apparatus, incorporating an optical system, nes	NMB		NMB		Appareils de photocopie à système optique, nda	9009.21
Other countries	2	8	3	12	Autres pays	
Total	2	8	3	12	Total	
9009.30 Thermo-copying apparatus	NMB		NMB		Appareils de thermocopie	9009.30
Other countries	26	26	142	227	Autres pays	
Total	26	26	142	227	Total	
9009.90 Parts and accessories for photo-copying apparatus					Parties et accessoires d'appareils de photocopie	9009.90
United States		8,562		48,206	États-Unis	
United Kingdom		736		3,399	Royaume-Uni	
France		254		1,623	France	
Netherlands		1,540		6,771	Pays-Bas	
Japan		137		788	Japon	
Other countries		4		594	Autres pays	
Total		11,235		61,383	Total	
9010.10 Apparatus and equip for automatically developing photo (incl cine) films					App et matériel pour le dévelop aut des pellicules photo, des films ciné etc	9010.10
Japan				439	Japon	
Other countries		20		553	Autres pays	
Total		20		993	Total	
9010.49 App for the projection/drawing of circuit patterns on sens semicon mat, ne					App pour la proj/réal des tracés de crt sur les mat semi-condu sens, nda	9010.49
United States		40		335	États-Unis	
Other countries				108	Autres pays	
Total		40		443	Total	
9010.50 Apparatus and equipment for photographic (incl cine) lab; negatoscopes, nes					App et matériel pour laboratoires photo ou cinématographiques; négatoscopes, nda	9010.50
United Kingdom				255	Royaume-Uni	
Japan		927		2,439	Japon	
Other countries		47		215	Autres pays	
Total		974		2,909	Total	

Commodity/Country	May 1997 Mai 1997 Quantity Quantité	May 1997 Mai 1997 Value Valeur $'000	Cumulative Totals Totaux cumulatifs Quantity Quantité	Cumulative Totals Totaux cumulatifs Value Valeur $'000	Marchandise/Pays	
9010.60 Projection screens					Écrans pour projections	9010.60
Other countries		53		256	Autres pays	
Total		53		256	Total	
9010.90 Parts and accessories for apparatus and equipment for photographic laboratories					Parties et acces d'appareil et matériel pour lab photographiques ou ciné	9010.90
Other countries		71		283	Autres pays	
Total		71		283	Total	
9011.10 Stereoscopic microscopes	NMB		NMB		Microscopes stéréoscopiques	9011.10
Other countries			5	35	Autres pays	
Total			5	35	Total	
9011.80 Microscopes, optical, nes	NMB		NMB		Microscopes optiques, nda	9011.80
Other countries			128	147	Autres pays	
Total			128	147	Total	
9011.90 Parts and accessories for optical microscopes					Parties et accessoires pour microscopes optiques	9011.90
Other countries		22		30	Autres pays	
Total		22		30	Total	
9012.10 Microscopes other than optical microscopes and diffraction apparatus					Microscopes autres qu'optiques et diffractographes	9012.10
Other countries		69		69	Autres pays	
Total		69		69	Total	
9012.90 Parts and accessories for microscopes other than optical microscopes					Parties et accessoires pour microscopes autres qu'optiques et diffractographes	9012.90
Other countries				98	Autres pays	
Total				98	Total	
9013.10 Telescopic sights for fitting to arms; periscopes; telescopes etc					Lunettes de visée pour armes;périscopes; lunettes pour machines, appareils, etc	9013.10
United States		448		3,129	États-Unis	
Netherlands		255		491	Pays-Bas	
Other countries		16		96	Autres pays	
Total		721		3,716	Total	
9013.20 Lasers, other than laser diodes					Lasers, autres que les diodes laser	9013.20
United States		405		1,909	États-Unis	
United Kingdom		25		464	Royaume-Uni	
Germany		61		517	Allemagne	
Japan		171		1,905	Japon	
Other countries		165		270	Autres pays	
Total		829		5,067	Total	
9013.80 Optical devices, appliances and instruments, nes, of this Chapter					Dispositifs, appareils et instruments d'optiques, nda du présent Chapitre	9013.80
United States		9,429		29,889	États-Unis	
United Kingdom		66		615	Royaume-Uni	
France		310		761	France	
Italy		332		486	Italie	
Japan		64		279	Japon	
Taiwan				260	Taiwan	
Other countries		233		822	Autres pays	
Total		10,436		33,116	Total	
9013.90 Parts and accessories of optical appliances and instruments, nes					Parties et accessoires d'appareils et instruments d'optique, nda	9013.90
United States		1,001		3,073	États-Unis	
Germany		109		530	Allemagne	
Singapore		174		591	Singapour	
Japan		448		1,123	Japon	
Other countries		96		166	Autres pays	
Total		1,830		5,484	Total	
9014.10 Direction finding compasses					Boussoles, y compris les compas de navigation	9014.10
United States		73		457	États-Unis	
Other countries		27		121	Autres pays	
Total		100		578	Total	
9014.20 Instruments & appl for aeronautical or space navigation (other than compasses)					Instruments et appareils pour la navigation aérienne ou spatiale, nda	9014.20
United States		1,934		12,626	États-Unis	
United Kingdom		216		1,769	Royaume-Uni	
Germany		107		680	Allemagne	
Jordan				257	Jordanie	
Korea, South		161		641	Corée du Sud	
Other countries		431		1,448	Autres pays	
Total		2,851		17,424	Total	

TABLE 3. DOMESTIC EXPORTS BY COMMODITY AND COUNTRY, H.S. BASED
TABLEAU 3. EXPORTATIONS NATIONALES PAR MARCHANDISE ET PAYS, BASE DU S.H.

Commodity/Country	May 1997 Mai 1997 Quantity Quantité	May 1997 Mai 1997 Value Valeur $'000	Cumulative Totals Totaux cumulatifs Quantity Quantité	Cumulative Totals Totaux cumulatifs Value Valeur $'000	Marchandise/Pays
9014.80 Navigational instruments and appliances nes					Instruments et appareils de navigation, nda 9014.80
United States		2,764		7,777	États-Unis
United Kingdom		121		572	Royaume-Uni
Denmark				472	Danemark
Netherlands		36		339	Pays-Bas
Norway				290	Norvège
Other countries		157		712	Autres pays
Total		3,079		10,165	Total
9014.90 Parts & access for direction finding compasses & other navigational inst					Parties et accessoires pour instruments et appareils de navigation 9014.90
United States		1,718		8,860	États-Unis
United Kingdom		775		3,132	Royaume-Uni
Netherlands		98		324	Pays-Bas
Lebanon		365		365	Liban
Other countries		26		496	Autres pays
Total		2,984		13,179	Total
9015.10 Rangefinders					Télémètres 9015.10
United States		18		945	États-Unis
Other countries		74		188	Autres pays
Total		92		1,134	Total
9015.20 Theodolites and tacheometers	NMB		NMB		Théodolites et tachéomètres 9015.20
Other countries			2	41	Autres pays
Total			2	41	Total
9015.30 Surveying levels	NMB		NMB		Niveaux d'arpentage 9015.30
United States	50	71	283	341	États-Unis
Other countries	2	90	10	442	Autres pays
Total	52	161	293	784	Total
9015.40 Photogrammetrical surveying instruments and appliances					Instruments et appareils de photogrammétrie 9015.40
Other countries		56		350	Autres pays
Total		56		350	Total
9015.80 Surveying, hydrographic, oceanographic, meteorological or geophysical inst nes					Instruments et appareils de géodésie, de topographie, d'arpentage, etc, nda 9015.80
United States		5,514		12,533	États-Unis
United Kingdom				595	Royaume-Uni
Libyan Arab. Jam.		153		278	Libyenne, Jam. ar
China, P. Rep.				444	Chine, Rép. pop.
Japan		137		272	Japon
Korea, South		256		817	Corée du Sud
Australia		86		428	Australie
Cuba		11		1,285	Cuba
Neth. Antilles				302	Antilles néerl.
Other countries		551		3,151	Autres pays
Total		6,711		20,109	Total
9015.90 Parts and accessories for use with the apparatus of heading No 90.15					Parties et accessoires pour les instruments et appareils du No 90.15 9015.90
United States		374		1,961	États-Unis
United Kingdom				737	Royaume-Uni
Poland				714	Pologne
Egypt				1,804	Égypte
Australia				403	Australie
Other countries		69		960	Autres pays
Total		443		6,581	Total
9016.00 Balances of a sensitivity of 5 cg or better with or without weights					Balances sensibles à un poids de 5 cg ou moins, avec ou sans poids 9016.00
Other countries				6	Autres pays
Total				6	Total
9017.10 Drafting tables and machines, whether or not automatic					Tables et machines à dessiner, même automatiques 9017.10
United States				346	États-Unis
Total				346	Total
9017.20 Drawing, marking-out or mathematical calculating instruments, nes					Instruments de dessin, de traçage ou de calcul, nda 9017.20
United States		1,251		5,093	États-Unis
Israel		78		705	Israël
Other countries		15		175	Autres pays
Total		1,345		5,975	Total
9017.30 Micrometers, callipers and gauges					Micromètres, pieds à coulisse, calibres et jauges 9017.30
United States		285		963	États-Unis
Germany		510		510	Allemagne
Other countries				124	Autres pays
Total		795		1,598	Total

Commodity/Country	May 1997 Mai 1997 Quantity Quantité	May 1997 Mai 1997 Value Valeur $'000	Cumulative Totals Totaux cumulatifs Quantity Quantité	Cumulative Totals Totaux cumulatifs Value Valeur $'000	Marchandise/Pays	
9017.80 Instruments for measuring length, for use in the hand, nes					Instruments de dessin, de mesure de l longueurs, pour emploi à la main, nda	9017.80
United States		90		403	États-Unis	
Other countries				142	Autres pays	
Total		90		546	Total	
9017.90 Parts and accessories for use with the apparatus of heading No 90.17					Parties et accessoires d'instruments de dessin et de mesure de longueurs	9017.90
Other countries		67		418	Autres pays	
Total		67		418	Total	
9018.11 Electro-cardiographs					Électrocardiographes	9018.11
United States		1,492		5,282	États-Unis	
Germany		71		580	Allemagne	
Australia		62		266	Australie	
Other countries				157	Autres pays	
Total		1,626		6,285	Total	
9018.12 Ultrasonic scanning apparatus					Appareils de diagnostic par balayage ultrsonique (scanners)	9018.12
United States		324		1,155	États-Unis	
Other countries		155		570	Autres pays	
Total		479		1,725	Total	
9018.19 Electro-diagnostic apparatus, nes					Appareils d'électrodiagnostic, d'exploration fonctionnelle, etc, nda	9018.19
United States		4,008		18,623	États-Unis	
France		254		1,430	France	
Hong Kong				931	Hong Kong	
Korea, South		154		604	Corée du Sud	
Other countries		209		758	Autres pays	
Total		4,627		22,348	Total	
9018.20 Ultra-violet or infra-red ray apparatus					Appareils à rayons ultraviolets ou infrarouges	9018.20
Other countries				67	Autres pays	
Total				67	Total	
9018.31 Syringes, with or without needles					Seringues, avec ou sans aiguilles	9018.31
Other countries		78		163	Autres pays	
Total		78		163	Total	
9018.32 Tubular metal needles and needles for sutures					Aiguilles tubulaires en métal et aiguilles à sutures	9018.32
United States		34		880	États-Unis	
Total		34		880	Total	
9018.39 Needles, catheters, cannulae and the like, nes					Cathéters, canules et instruments similaires, nda	9018.39
United States		1,574		6,426	États-Unis	
United Kingdom		112		387	Royaume-Uni	
Ireland		678		4,026	Irlande	
France				293	France	
Italy		145		1,288	Italie	
Netherlands		460		3,306	Pays-Bas	
Norway		241		1,062	Norvège	
Portugal		50		325	Portugal	
Spain		77		491	Espagne	
Israel		58		612	Israël	
India		59		449	Inde	
Japan		786		2,128	Japon	
Korea, South		450		633	Corée du Sud	
Mexico		91		691	Mexique	
Other countries		346		1,120	Autres pays	
Total		5,133		23,243	Total	
9018.49 Instruments and appliances, used in dental sciences, nes					Instruments et appareils, pour l'art dentaire, nda	9018.49
United States		2,643		13,040	États-Unis	
Italy		21		412	Italie	
Other countries		467		1,837	Autres pays	
Total		3,132		15,290	Total	
9018.50 Ophthalmic instruments and appliances, nes					Instruments et appareils d'ophtalmologie, nda	9018.50
Other countries		14		226	Autres pays	
Total		14		226	Total	
9018.90 Instruments and appliances used in medical or veterinary sciences, nes					Instruments et app pour la médecine, la chirurgie ou l'art vétérinaire, nda	9018.90
United States		2,673		14,524	États-Unis	
United Kingdom		33		1,057	Royaume-Uni	
Germany		107		329	Allemagne	
Italy		74		272	Italie	

TABLE 3. DOMESTIC EXPORTS BY COMMODITY AND COUNTRY, H.S. BASED
TABLEAU 3. EXPORTATIONS NATIONALES PAR MARCHANDISE ET PAYS, BASE DU S.H.

Commodity/Country	May 1997 Mai 1997 Quantity Quantité	May 1997 Mai 1997 Value Valeur $'000	Cumulative Totals Totaux cumulatifs Quantity Quantité	Cumulative Totals Totaux cumulatifs Value Valeur $'000	Marchandise/Pays
(Cont'd)					(Suite)
9018.90 Instruments and appliances used in medical or veterinary sciences, nes					Instruments et app pour la médecine, la chirurgie ou l'art vétérinaire, nda 9018.90
Saudi Arabia				391	Arabie Saoudite
Egypt		61		290	Égypte
Cuba		203		341	Cuba
Other countries		657		2,318	Autres pays
Total		3,809		19,526	Total
9019.10 Mechano-therapy appl; massage app; psychological aptitude-testing apparatus					Appareils de mécanothérapie; appareils de massage; appareils de psychotechnie 9019.10
United States		6,107		10,678	États-Unis
Other countries		205		1,365	Autres pays
Total		6,312		12,044	Total
9019.20 Oxygen therapy, artificial respiration or other therapeutic respiration app					App d'oxygénothérapie, etc et autres appareils de thérapie respiratoire 9019.20
United States		526		3,190	États-Unis
Spain		50		300	Espagne
Other countries		243		1,204	Autres pays
Total		820		4,696	Total
9020.00 Breathing appliances and gas masks, exc protective masks having no mech pts nes					App respiratoires et masques à gaz, nda 9020.00
United States		216		536	États-Unis
Other countries		77		222	Autres pays
Total		294		759	Total
9021.11 Artificial joints					Prothèses articulaires 9021.11
Other countries		37		37	Autres pays
Total		37		37	Total
9021.19 Orthopaedic or fracture appliances, nes					Appareils d'orthopédie ou pour fractures nda 9021.19
United States		438		1,862	États-Unis
Other countries		128		524	Autres pays
Total		567		2,387	Total
9021.21 Artificial teeth					Dents artificielles 9021.21
Other countries		85		96	Autres pays
Total		85		96	Total
9021.29 Dental fittings, nes					Articles et appareils de prothèse dentaire, nda 9021.29
Other countries		25		99	Autres pays
Total		25		99	Total
9021.30 Artificial parts of the body, nes					Articles et appareils de prothèse, nda 9021.30
United States		882		1,265	États-Unis
United Kingdom		209		1,259	Royaume-Uni
Ireland		118		663	Irlande
Denmark		94		350	Danemark
France		226		1,479	France
Germany		189		3,642	Allemagne
Italy		516		2,074	Italie
Netherlands		89		397	Pays-Bas
Norway		93		347	Norvège
Spain		214		1,881	Espagne
Sweden		206		497	Suède
Switzerland		75		385	Suisse
Cyprus				449	Chypre
Saudi Arabia		90		301	Arabie Saoudite
Singapore		411		1,245	Singapour
Japan		877		3,051	Japon
Australia		93		387	Australie
Argentina		71		381	Argentine
Brazil		13		299	Brésil
Colombia		29		293	Colombie
Mexico		62		351	Mexique
Other countries		320		2,538	Autres pays
Total		4,886		23,548	Total
9021.40 Hearing aids, excluding parts and accessories					Appareils pour faciliter l'audition aux sourds, à l'exclusion des parties 9021.40
United States		720		3,003	États-Unis
Germany		275		1,270	Allemagne
Hungary		50		266	Hongrie
Japan		262		469	Japon
Other countries		68		209	Autres pays
Total		1,377		5,219	Total
9021.50 Pacemakers for stimulating heart muscles, excluding parts and accessories					Stimulateurs cardiaques, à l'exclusion des parties et accessoires 9021.50
Hong Kong				555	Hong Kong
Other countries		127		227	Autres pays
Total		127		782	Total

Commodity/Country	May 1997 Mai 1997 Quantity Quantité	May 1997 Mai 1997 Value Valeur $'000	Cumulative Totals Totaux cumulatifs Quantity Quantité	Cumulative Totals Totaux cumulatifs Value Valeur $'000	Marchandise/Pays
9021.90 Orthopedic and other appliances, worn, carried or implanted in the body, nes					Articles et app d'orthopédie à porter sur la personne ou à implanter, nda 9021.90
United States		758		1,798	États-Unis
Other countries		243		986	Autres pays
Total		1,002		2,785	Total
9022.12 Computed tomography apparatus based on the use of X-rays					App à rayons x, de tomographie pilotés par une mach aut de trait de l'informati 9022.12
Oman (Muscat)				298	Oman (Muscat)
Other countries				201	Autres pays
Total				500	Total
9022.14 Apparatus based on the use of X-rays for medical, surgical, or vet uses, nes					Appareils à rayons x, pour usages médicaux, chirurgicaux, ou vétérinaires 9022.14
Other countries		4		271	Autres pays
Total		4		271	Total
9022.19 Apparatus based on the use of X-rays for other uses					Appareils à rayons x, y compris les app de radiophotographie, nda 9022.19
United States		141		1,150	États-Unis
Other countries		199		199	Autres pays
Total		340		1,350	Total
9022.21 Apparatus based on the use of alpha beta or gamma radiations, for medical uses					Appareils utilisant les radiations alpha bêta ou gamma pour usage de la médecine 9022.21
United States		735		830	États-Unis
Netherlands				364	Pays-Bas
Hong Kong				275	Hong Kong
India				709	Inde
Other countries		410		446	Autres pays
Total		1,146		2,626	Total
9022.29 Apparatus based on the use of alpha beta or gamma radiations, for other uses					Appareils utilisant les radiations alpha bêta ou gamma pour autres usages 9022.29
United States		112		1,053	États-Unis
Japan				1,034	Japon
Other countries		45		809	Autres pays
Total		157		2,897	Total
9022.30 X-ray tubes					Tubes à rayons x 9022.30
Other countries				15	Autres pays
Total				15	Total
9022.90 Parts and accessories for app based on the use of X-rays or other radiations					Parties et accessoires d'appareils utilisant les radiations alpha, bêta etc 9022.90
United States		1,240		5,677	États-Unis
Germany		89		569	Allemagne
Switzerland		101		254	Suisse
Other countries		130		742	Autres pays
Total		1,562		7,245	Total
9023.00 Instruments, apparatus and models, designed for demonstrational purposes					Instruments, appareils et modèles conçus pour la démonstration 9023.00
United States		2,056		8,322	États-Unis
France				3,293	France
China, P. Rep.				2,244	Chine, Rép. pop.
Japan				438	Japon
Korea, South		17		827	Corée du Sud
Thailand				336	Thaïlande
Other countries		374		1,896	Autres pays
Total		2,448		17,359	Total
9024.10 Machines and appliances for testing the mechanical properties of metals					Machines et appareils d'essais des métaux 9024.10
United States		218		1,254	États-Unis
Other countries		1		47	Autres pays
Total		220		1,302	Total
9024.80 Machines and appliances for testing the mechanical properties of other materials					Machines et appareils d'essais de propriétés mécaniques, nda 9024.80
United States		69		900	États-Unis
Other countries				279	Autres pays
Total		69		1,180	Total
9024.90 Parts and accessories of mach and appl for testing mech properties of materials					Parties et acces de machines et app d'essais de propriétés mécaniques 9024.90
United States		65		442	États-Unis
Other countries				27	Autres pays
Total		65		469	Total
9025.11 Thermometers, not combined with other instruments, liquid-filled	NMB		NMB		Thermomètres, non combinés à d'autres instruments, à liq, à lecture directe 9025.11
Other countries	2 338	18	22 746	128	Autres pays
Total	2 338	18	22 746	128	Total

TABLE 3. DOMESTIC EXPORTS BY COMMODITY AND COUNTRY, H.S. BASED
TABLEAU 3. EXPORTATIONS NATIONALES PAR MARCHANDISE ET PAYS, BASE DU S.H.

Commodity/Country	May 1997 Mai 1997		Cumulative Totals Totaux cumulatifs		Marchandise/Pays	
	Quantity Quantité	Value Valeur $'000	Quantity Quantité	Value Valeur $'000		
9025.19 Thermometers, not combined with other instruments, nes					Thermomètres, non combinés à d'autres instruments, nda	9025.19
United States		455		3,711	États-Unis	
Japan		45		275	Japon	
Other countries		219		1,295	Autres pays	
Total		719		5,281	Total	
9025.80 Hydrometers, pyrometers, hygrometers and psychrometers, recording or not, nes					Densimètres, hygromètres, psychromètres, etc enregistreurs ou non, même comb, nda	9025.80
United States		233		680	États-Unis	
Other countries				187	Autres pays	
Total		233		868	Total	
9025.90 Parts and accessories for use with the apparatus of heading No 90.25					Parties et accessoires des instruments du No 90.25	9025.90
Other countries		27		247	Autres pays	
Total		27		247	Total	
9026.10 Instruments and apparatus for measuring or checking the flow or level of liquids					Instruments et app pour la mesure ou le contrôle du débit ou du niveau des liq	9026.10
United States		3,582		13,588	États-Unis	
United Kingdom		623		3,668	Royaume-Uni	
France		270		980	France	
Germany		236		1,398	Allemagne	
Netherlands		100		552	Pays-Bas	
Czech Republic		91		475	Tchèque, Rép	
South Africa		188		736	Afrique du Sud	
Singapore		186		309	Singapour	
China, P. Rep.		13		434	Chine, Rép. pop.	
Japan		345		2,282	Japon	
Korea, South		212		907	Corée du Sud	
Australia		187		1,137	Australie	
Brazil		2		335	Brésil	
Other countries		494		2,231	Autres pays	
Total		6,535		29,038	Total	
9026.20 Instruments and apparatus for measuring or checking pressure					Instruments et app pour la mesure ou le contrôle de la pression	9026.20
United States		607		3,980	États-Unis	
Netherlands		291		291	Pays-Bas	
United Arab Emir.				323	Émir. arabes unis	
Algeria				1,361	Algérie	
China, P. Rep.				537	Chine, Rép. pop.	
Japan				814	Japon	
Australia				315	Australie	
Colombia				650	Colombie	
Other countries		93		910	Autres pays	
Total		992		9,184	Total	
9026.80 Instruments & apparatus for measuring or check variables of liq or gases, nes					Instruments et app pour la mesure ou le contrôle des liquides ou des gaz, nda	9026.80
United States		569		2,578	États-Unis	
Other countries		42		317	Autres pays	
Total		612		2,895	Total	
9026.90 Parts of inst and app for measuring or checking variables of liq or gases, nes					Parties & acces d'instr pour la mesure ou le contr des liquides ou des gaz, nda	9026.90
United States		1,830		9,899	États-Unis	
United Kingdom		114		786	Royaume-Uni	
Other countries		109		557	Autres pays	
Total		2,054		11,243	Total	
9027.10 Gas or smoke analysis apparatus					Analyseurs de gaz ou de fumées	9027.10
United States		1,363		8,521	États-Unis	
Germany		241		421	Allemagne	
Japan		73		276	Japon	
Korea, South				597	Corée du Sud	
Other countries		146		1,053	Autres pays	
Total		1,825		10,870	Total	
9027.20 Chromatographs and electrophoresis instruments					Chromatographes et appareils d'électrophorèses	9027.20
United States		268		995	États-Unis	
Other countries		78		431	Autres pays	
Total		347		1,426	Total	
9027.30 Spectrometers, spectrophotometers and spectrographs using optical radiations					Spectromètres, spectrophotomètres et spectrographes à rayonnements optiques	9027.30
United States		679		5,523	États-Unis	
Germany		276		803	Allemagne	
Norway				277	Norvège	
Japan		467		855	Japon	
Korea, South		41		557	Corée du Sud	
Taiwan				336	Taiwan	

Commodity/Country	May 1997 Mai 1997 Quantity Quantité	May 1997 Mai 1997 Value Valeur $'000	Cumulative Totals Totaux cumulatifs Quantity Quantité	Cumulative Totals Totaux cumulatifs Value Valeur $'000	Marchandise/Pays	
(Cont'd)					(Suite)	
9027.30 Spectrometers, spectrophotometers and spectrographs using optical radiations					Spectromètres, spectrophotomètres et spectrographes à rayonnements optiques	9027.30
Other countries		449		1,917	Autres pays	
Total		1,914		10,272	Total	
9027.40 Exposure meters					Posemètres	9027.40
Other countries		20		75	Autres pays	
Total		20		75	Total	
9027.50 Instruments and apparatus using optical radiations (UV, visible, IR), ne					Instruments et appareils utilisant les rayonnements optiques, nda	9027.50
United States		1,210		7,974	États-Unis	
South Africa				1,451	Afrique du Sud	
Other countries		345		1,119	Autres pays	
Total		1,556		10,546	Total	
9027.80 Instruments and apparatus for physical or chemical analysis, nes					Instruments et appareils pour analyses physiques ou chimiques, nda	9027.80
United States		6,466		25,224	États-Unis	
United Kingdom		13		518	Royaume-Uni	
Germany		68		352	Allemagne	
Netherlands		2,770		7,321	Pays-Bas	
Niger				2,338	Niger	
Hong Kong				386	Hong Kong	
Singapore				294	Singapour	
Japan		33		489	Japon	
Australia				299	Australie	
Other countries		66		1,322	Autres pays	
Total		9,419		38,546	Total	
9027.90 Microtomes; parts & access of inst and app for physical or chem analysis, nes					Microtomes; parties et accessoires des instruments et appareils du No 90.27	9027.90
United States		2,024		13,833	États-Unis	
United Kingdom		127		356	Royaume-Uni	
France		543		1,323	France	
Germany		1,584		1,690	Allemagne	
Japan		35		276	Japon	
Other countries		68		728	Autres pays	
Total		4,383		18,209	Total	
9028.10 Gas supply, production and calibrating meters	NMB		NMB		Compteurs de gaz	9028.10
United States	7 032	999	13 869	2,791	États-Unis	
United Kingdom	70	103	343	321	Royaume-Uni	
Slovakia	312	528	479	856	Slovaquie	
Other countries	13	13	141	155	Autres pays	
Total	7 427	1,644	14 832	4,124	Total	
9028.20 Liquid supply, production and calibrating meters	NMB		NMB		Compteurs de liquides	9028.20
Other countries	3	73	24	109	Autres pays	
Total	3	73	24	109	Total	
9028.30 Electricity supply, production and calibrating meters	NMB		NMB		Compteurs d'électricité	9028.30
United States	444	330	1 783	1,211	États-Unis	
Other countries			30	12	Autres pays	
Total	444	330	1 813	1,224	Total	
9028.90 Parts and accessories for gas, liquid or electricity supply or production meters					Parties et accessoires de compteurs de gaz, de liquides ou d'électricité	9028.90
United States		395		2,236	États-Unis	
New Zealand				348	Nouvelle-Zélande	
Other countries		13		69	Autres pays	
Total		409		2,655	Total	
9029.10 Revolution counters, production counters taximeters, mileometers and the like					Compteurs de tours ou de production, taximètres, et compteurs similaires	9029.10
United States		337		1,686	États-Unis	
Other countries		23		69	Autres pays	
Total		361		1,755	Total	
9029.20 Speed indicators and tachometers; stroboscopes					Indicateurs de vitesse et tachymètres; stroboscopes	9029.20
United States		6,056		25,769	États-Unis	
Other countries		139		195	Autres pays	
Total		6,196		25,964	Total	
9029.90 Parts and access of revolution counters, production counters, taximeters, etc					Parties et accessoires des compteurs du No 90.29	9029.90
United States		366		1,981	États-Unis	
Other countries				53	Autres pays	
Total		366		2,034	Total	

TABLE 3. DOMESTIC EXPORTS BY COMMODITY AND COUNTRY, H.S. BASED
TABLEAU 3. EXPORTATIONS NATIONALES PAR MARCHANDISE ET PAYS, BASE DU S.H.

Commodity/Country	May 1997 Mai 1997 Quantity Quantité	May 1997 Mai 1997 Value Valeur $'000	Cumulative Totals Totaux cumulatifs Quantity Quantité	Cumulative Totals Totaux cumulatifs Value Valeur $'000	Marchandise/Pays
9030.10 Instruments and apparatus for measuring or detecting ionising radiations					Instruments et appareils pour la mesure ou la détect des radiations ionisantes 9030.10
United States		1,134		6,044	États-Unis
South Africa		139		490	Afrique du Sud
Japan				493	Japon
Korea, South				5,790	Corée du Sud
Australia				474	Australie
Other countries		96		987	Autres pays
Total		1,370		14,280	Total
9030.20 Cathode-ray oscilloscopes and cathode-ray oscillographs	NMB		NMB		Oscilloscopes et oscillographes cathodiques 9030.20
Other countries	2	8	5	40	Autres pays
Total	2	8	5	40	Total
9030.31 Multimeters					Multimètres 9030.31
Other countries		57		212	Autres pays
Total		57		212	Total
9030.39 Inst & app, for measuring or checking voltage, current, etc w/o a record dev					Instruments et app pour la mesure ou le contr de la tension, résistance etc nda 9030.39
United States		13,895		69,384	États-Unis
Portugal		350		378	Portugal
Hong Kong				250	Hong Kong
Korea, South				594	Corée du Sud
Taiwan		41		373	Taiwan
Other countries		162		1,447	Autres pays
Total		14,449		72,428	Total
9030.40 Instruments and apparatus, specially designed for telecommunications nes					Instruments et app spécialement conçus pour les tech de la télécommunic, nda 9030.40
United States		2,854		12,679	États-Unis
Germany		64		258	Allemagne
Netherlands				299	Pays-Bas
Israel		102		269	Israël
Hong Kong		204		562	Hong Kong
China, P. Rep.		229		408	Chine, Rép. pop.
Japan				810	Japon
Korea, South		51		1,036	Corée du Sud
Australia				1,965	Australie
Other countries		450		1,361	Autres pays
Total		3,958		19,651	Total
9030.82 Inst & app for measuring or checking semiconductor wafers or devices, nes					Instr & app pour la mesure ou le contr des disques ou dispo à semi-condu, nda 9030.82
United States		932		2,499	États-Unis
Total		932		2,499	Total
9030.83 Inst & app for measuring or checking elec qty, with a recording device, nes					Instr & app pour la mesure ou le contr de grandeurs él avec dispo enreg nda 9030.83
Other countries				27	Autres pays
Total				27	Total
9030.89 Instruments and apparatus for measuring or checking electrical quantities nes					Instruments & app pour la mesure ou le contrôle de grandeurs électriques, nda 9030.89
United States		427		3,318	États-Unis
Japan		341		1,129	Japon
Korea, South				398	Corée du Sud
Australia				1,037	Australie
Other countries		61		768	Autres pays
Total		829		6,652	Total
9030.90 Parts & access for inst & app for meas or checking electrical quantities					Parties et acces d'instr & app pour la mesure ou le contr de grandeurs él 9030.90
United States		3,487		13,680	États-Unis
Japan		157		737	Japon
Australia		308		565	Australie
Other countries		501		898	Autres pays
Total		4,454		15,881	Total
9031.10 Machines for balancing mechanical parts, nes					Machines à équilibrer les pièces mécaniques, nda 9031.10
United States		211		1,008	États-Unis
Other countries				1	Autres pays
Total		211		1,009	Total
9031.20 Test benches for measuring or checking instruments, appliances and machines nes					Bancs d'essai, nda 9031.20
United States		60		727	États-Unis
Other countries				65	Autres pays
Total		60		792	Total

Commodity/Country	May 1997 Mai 1997 Quantity Quantité	May 1997 Mai 1997 Value Valeur $'000	Cumulative Totals Totaux cumulatifs Quantity Quantité	Cumulative Totals Totaux cumulatifs Value Valeur $'000	Marchandise/Pays
9031.30 Profile projectors, nes					Projecteurs de profils, nda 9031.30
Other countries				22	Autres pays
Total				22	Total
9031.41 Opt inst&appl, f insp semicon wafers dev/photomask/reticle u mfg semicon dev					Instr&app opt,pr contr disque dspo semi-condu/masque/rét u fab dspo semi-co 9031.41
United States		624		2,678	États-Unis
Japan				298	Japon
Korea, South				913	Corée du Sud
Other countries		65		65	Autres pays
Total		689		3,955	Total
9031.49 Optical instruments and appliances, nes					Instruments et appareils optiques, nda 9031.49
United States		4,492		18,029	États-Unis
United Kingdom		96		352	Royaume-Uni
France		180		1,012	France
Germany		245		1,044	Allemagne
Italy		98		254	Italie
Israel		206		352	Israël
Japan		165		397	Japon
Other countries		510		1,141	Autres pays
Total		5,995		22,583	Total
9031.80 Measuring or checking instruments, appliances and machines, nes					Instruments, appareils et machines de mesure ou de contrôle, nda dans le Cha 9031.80
United States		10,249		48,431	États-Unis
United Kingdom		186		2,225	Royaume-Uni
Belgium				551	Belgique
France		4		1,020	France
Germany		226		980	Allemagne
Italy		33		819	Italie
Netherlands		28		355	Pays-Bas
Sweden		257		300	Suède
Switzerland				327	Suisse
Russia		1,257		1,284	Russie
Iran, Isla. Rep.		9		484	Iran, Rép. Islam.
Singapore		929		969	Singapour
Japan		67		2,793	Japon
Korea, South		694		3,613	Corée du Sud
Taiwan		611		1,513	Taiwan
Australia		450		1,341	Australie
Venezuela				1,323	Venezuela
Other countries		603		2,237	Autres pays
Total		15,610		70,574	Total
9031.90 Parts and accessories for measuring or checking inst, appl and machines, nes					Parties et acces d'instruments, app et machines de mesure de contrôle, nda 9031.90
United States		1,206		5,812	États-Unis
United Kingdom		45		445	Royaume-Uni
France		10		726	France
Germany				844	Allemagne
Italy		17		262	Italie
Japan		297		1,670	Japon
Other countries		264		1,372	Autres pays
Total		1,840		11,133	Total
9032.10 Thermostats	NMB		NMB		Thermostats 9032.10
United States	552 928	4,080	2 403 251	16,648	États-Unis
Hong Kong	201 147	276	252 717	333	Hong Kong
Other countries	119 257	274	246 231	703	Autres pays
Total	873 332	4,631	2 902 199	17,685	Total
9032.20 Manostats					Manostats (pressostats) 9032.20
Other countries		30		30	Autres pays
Total		30		30	Total
9032.81 Hydraulic or pneumatic automatic regulating or controlling inst & app					Instr et app hydrauliques ou pneu pour la régulation ou le contrôle aut 9032.81
United States		187		937	États-Unis
Other countries				56	Autres pays
Total		187		993	Total
9032.89 Automatic regulating or controlling instruments and apparatus, nes					Instruments et app pour la régulation ou le contrôle automatiques, nda 9032.89
United States		25,422		122,055	États-Unis
United Kingdom		275		750	Royaume-Uni
Austria				314	Autriche
Finland				466	Finlande
France		245		1,452	France
Germany		91		276	Allemagne
Iceland				2,468	Islande
Netherlands		117		319	Pays-Bas
Egypt		405		408	Égypte
Singapore		58		406	Singapour

TABLE 3. DOMESTIC EXPORTS BY COMMODITY AND COUNTRY, H.S. BASED
TABLEAU 3. EXPORTATIONS NATIONALES PAR MARCHANDISE ET PAYS, BASE DU S.H.

Commodity/Country	May 1997 Mai 1997 Quantity Quantité	May 1997 Mai 1997 Value Valeur $'000	Cumulative Totals Totaux cumulatifs Quantity Quantité	Cumulative Totals Totaux cumulatifs Value Valeur $'000	Marchandise/Pays	
(Cont'd)					(Suite)	
9032.89 Automatic regulating or controlling instruments and apparatus, nes					Instruments et app pour la régulation ou le contrôle automatiques, nda	9032.89
China, P. Rep.		85		921	Chine, Rép. pop.	
Japan		38		384	Japon	
Korea, South		22		448	Corée du Sud	
Taiwan		127		302	Taiwan	
Thailand				1,427	Thaïlande	
Australia		205		3,367	Australie	
Chile		18		1,370	Chili	
Other countries		570		2,020	Autres pays	
Total		27,685		139,161	Total	
9032.90 Parts & access for automatic regulating or controlling instruments & app, nes					Parties et acces d'instruments et app pour la régulation ou le contrôle aut	9032.90
United States		2,568		13,034	États-Unis	
United Kingdom		110		825	Royaume-Uni	
Austria				267	Autriche	
Denmark				255	Danemark	
Finland		90		276	Finlande	
France		123		465	France	
Germany		108		293	Allemagne	
Italy				401	Italie	
Egypt				404	Égypte	
Singapore		155		260	Singapour	
Thailand		622		1,136	Thaïlande	
Other countries		209		1,430	Autres pays	
Total		3,988		19,051	Total	
9033.00 Parts & access nes for machines, appliances, inst or app of Chapter 90					Parties et acces nda dans le présent Cha pour appareils etc du Cha 90	9033.00
Other countries		94		709	Autres pays	
Total		94		709	Total	
9101.11 Wrist-watches with mech display, electric & with case of precious metal	NMB		NMB		Montres-bracelets avec boîte en métaux préc,électrique & à affichage mécaniqu	9101.11
Other countries	10	32	324	118	Autres pays	
Total	10	32	324	118	Total	
9101.12 Wrist-watches with opto-electronic disp, electric & with case of precious metal	NMB		NMB		Montres-bracelets avec boîte en métaux préc, électriques & affich opto-électro	9101.12
Other countries	17	19	17	19	Autres pays	
Total	17	19	17	19	Total	
9101.19 Wrist-watches, electric, with case of precious metal, nes	NMB		NMB		Montres-bracelets, électriques, avec boîte en métaux précieux, nda	9101.19
Other countries	2	39	2	39	Autres pays	
Total	2	39	2	39	Total	
9101.99 Pocket-watches & other watches with case of precious metal, nes	NMB		NMB		Montres de poche et montres similaires, en métaux précieux, nda	9101.99
Other countries			2	9	Autres pays	
Total			2	9	Total	
9102.11 Wrist-watches, electric, with mech anical display only, nes	NMB		NMB		Montres-bracelets, électriques, à affic hage mécanique seulement, nda	9102.11
Other countries	1 707	61	24 124	372	Autres pays	
Total	1 707	61	24 124	372	Total	
9102.12 Wrist-watches, electric, with opto-elec tronic display only, nes	NMB		NMB		Montres-bracelets, électriques, à affic hage opto-électronique seulement, nda	9102.12
Other countries			2 559	30	Autres pays	
Total			2 559	30	Total	
9102.19 Wrist-watches, electric, nes	NMB		NMB		Montres-bracelets, électriques, nda	9102.19
Other countries	610	17	4 181	85	Autres pays	
Total	610	17	4 181	85	Total	
9102.21 Wrist-watches with automatic winding nes	NMB		NMB		Montres-bracelets, à remontage automatique, nda	9102.21
Other countries			28	2	Autres pays	
Total			28	2	Total	
9102.29 Wrist-watches, nes	NMB		NMB		Montres-bracelets, nda	9102.29
Other countries			285	38	Autres pays	
Total			285	38	Total	
9102.91 Pocket-watches and other watches electric, nes	NMB		NMB		Montres de poche et montres similaires, électriques, nda	9102.91
Other countries			832	85	Autres pays	
Total			832	85	Total	
9102.99 Pocket-watches and other watches, nes	NMB		NMB		Montres de poche et montres similaires, nda	9102.99
Other countries			15		Autres pays	
Total			15		Total	

Commodity/Country	May 1997 Mai 1997 Quantity Quantité	May 1997 Mai 1997 Value Valeur $'000	Cumulative Totals Totaux cumulatifs Quantity Quantité	Cumulative Totals Totaux cumulatifs Value Valeur $'000	Marchandise/Pays
9103.10 Clocks with watch movements, electric, exc clocks of 91.04	NMB		NMB		Réveils et pendulettes, à mouvement de montre, électriques 9103.10
Other countries	889	13	5 850	103	Autres pays
Total	889	13	5 850	103	Total
9104.00 Instrument panel clocks and clocks of a similar type for vehicles, aircraft, etc	NMB		NMB		Montres de tableaux de bord et montres similaires, pour véhicules 9104.00
United States	345	10	68 799	998	États-Unis
Other countries			1	7	Autres pays
Total	345	10	68 800	1,005	Total
9105.11 Alarm clocks, electric	NMB		NMB		Réveils électriques 9105.11
Other countries	348	3	1 497	15	Autres pays
Total	348	3	1 497	15	Total
9105.19 Alarm clocks, nes	NMB		NMB		Réveils à mouvement autres que de montre nda 9105.19
Other countries			1 067	8	Autres pays
Total			1 067	8	Total
9105.21 Wall clocks, electric					Pendules et horloges murales, électriques 9105.21
United States		253		1,829	États-Unis
Other countries		6		186	Autres pays
Total		260		2,016	Total
9105.29 Wall clocks, nes	NMB		NMB		Pendules et horloges murales, à mouvement autre que de montre, nda 9105.29
Other countries	170	24	1 216	128	Autres pays
Total	170	24	1 216	128	Total
9105.91 Clocks, nes, electric					Appareils d'horlogerie, électriques, nda 9105.91
Other countries		7		203	Autres pays
Total		7		203	Total
9105.99 Clocks, nes					Appareils d'horlogerie à mouvement autre que de montre, nda 9105.99
United States		75		570	États-Unis
Other countries				60	Autres pays
Total		75		630	Total
9106.10 Time-registers; time-recorders					Horloge de pointage; horodateurs et horocompteurs 9106.10
Other countries		43		206	Autres pays
Total		43		206	Total
9106.20 Parking meters	NMB		NMB		Parcmètres 9106.20
United States	75	2	4 630	254	États-Unis
Other countries	215	28	2 348	411	Autres pays
Total	290	31	6 978	665	Total
9106.90 Time of day recording apparatus, nes					App de contrôle du temps et compteurs de temps, nda 9106.90
Lebanon		276		276	Liban
Other countries		22		75	Autres pays
Total		299		351	Total
9107.00 Time switches with clock or watch movement or with synchronous motor	NMB		NMB		Interrupteurs horaires et autres app permettant de déclencher un méca à temps 9107.00
Other countries	60	6	1 321	74	Autres pays
Total	60	6	1 321	74	Total
9108.12 Watch movements, assembled, electric, with opto-electronic display	NMB		NMB		Mouvements de montres, électriques, à affichage opto-électronique 9108.12
Other countries			60		Autres pays
Total			60		Total
9109.19 Clock movements, complete and assembled, lectric, nes	NMB		NMB		Mouvements d'horlogerie, électriques, nda 9109.19
Other countries			13	3	Autres pays
Total			13	3	Total
9111.90 Parts of watch cases					Parties de boîtes de montres 9111.90
Other countries		15		53	Autres pays
Total		15		53	Total
9112.10 Clock cases and cases of a similar type, of metal for other goods of this Chapter	NMB		NMB		Cages et cabinets en métal d'appareils d'horlogerie 9112.10
Other countries	138	13	768	130	Autres pays
Total	138	13	768	130	Total

TABLE 3. DOMESTIC EXPORTS BY COMMODITY AND COUNTRY, H.S. BASED
TABLEAU 3. EXPORTATIONS NATIONALES PAR MARCHANDISE ET PAYS, BASE DU S.H.

Commodity/Country	May 1997 Mai 1997 Quantity Quantité	May 1997 Mai 1997 Value Valeur $'000	Cumulative Totals Totaux cumulatifs Quantity Quantité	Cumulative Totals Totaux cumulatifs Value Valeur $'000	Marchandise/Pays	
9112.80 Clock cases and cases of a similar type, for other goods of this Chapter, nes	NMB		NMB		Cages et cabinets d'appareils d'horlogerie, nda	9112.80
Other countries			3 078	5	Autres pays	
Total			3 078	5	Total	
9113.90 Watch straps, watch bands and watch bracelets, and parts thereof					Bracelets de montres et leurs parties, nda	9113.90
Other countries		3		117	Autres pays	
Total		3		117	Total	
9114.30 Clock or watch dials					Cadrans d'horlogerie	9114.30
Other countries		4		15	Autres pays	
Total		4		15	Total	
9114.90 Clock or watch parts, nes					Fournitures d'horlogerie, nda	9114.90
United States		147		468	États-Unis	
Other countries		4		14	Autres pays	
Total		152		483	Total	
9201.90 Harpsichords and other keyboard stringed instruments nes	NMB		NMB		Clavecins et autres instruments à cordes à clavier, nda	9201.90
Other countries			35	52	Autres pays	
Total			35	52	Total	
9202.10 String musical instruments played with a bow	NMB		NMB		Instruments de musique à cordes frottées	9202.10
Other countries	325	80	798	218	Autres pays	
Total	325	80	798	218	Total	
9202.90 String musical instruments nes	NMB		NMB		Instruments de musique à cordes, nda	9202.90
United States	1 549	634	6 710	3,124	États-Unis	
Belgium			2 373	520	Belgique	
France	2 253	460	4 419	952	France	
Other countries	521	126	2 576	623	Autres pays	
Total	4 323	1,221	16 078	5,221	Total	
9203.00 Harmoniums & sim keyboard inst with free metal reeds and keyboard pipe organs	NMB		NMB		Orgues à tuyaux & à clavier; harmoniums & instr sim à clavier&à anches lib métal	9203.00
United States	1	239	17	2,650	États-Unis	
Other countries			6	37	Autres pays	
Total	1	239	23	2,687	Total	
9204.10 Accordions and similar instruments	NMB		NMB		Accordéons et instruments similaires	9204.10
Other countries			2	8	Autres pays	
Total			2	8	Total	
9205.10 Brass-wind instruments	NMB		NMB		Instruments de musique à vent dits "cuivres"	9205.10
Other countries			1	3	Autres pays	
Total			1	3	Total	
9205.90 Wind musical instruments nes	NMB		NMB		Instruments de musique à vent, nda	9205.90
Other countries			227	72	Autres pays	
Total			227	72	Total	
9206.00 Percussion musical instruments	NMB		NMB		Instruments de musique à percussion	9206.00
United States	26 339	1,185	111 843	4,690	États-Unis	
France			684	376	France	
Germany	179	207	623	653	Allemagne	
Japan	260	67	3 868	663	Japon	
Other countries	195	102	19 473	890	Autres pays	
Total	26 973	1,562	136 491	7,273	Total	
9207.10 Keyboard instruments, exc accordions, sound generated/amplified electrically	NMB		NMB		Instr de musique à clavier,exc accordéon son produit/amplifié par électricité	9207.10
Other countries			1	17	Autres pays	
Total			1	17	Total	
9207.90 Musical instruments nes, sound generated or amplified electrically	NMB		NMB		Instruments de musique nda, son produit ou amplifié par électricité	9207.90
United States	343	201	1 562	903	États-Unis	
Papua, N.G.			336	371	Papouasie, N.-G.	
Other countries			160	145	Autres pays	
Total	343	201	2 058	1,420	Total	
9208.90 Decoy calls, musical inst nes & mouth blown sound signalling instruments nes	NMB		NMB		Appeaux,instr d'appel ou signalisation à bouche et autres instr de musique, nda	9208.90
United States	50 225	116	201 638	461	États-Unis	
Other countries	47	40	2 658	71	Autres pays	
Total	50 272	157	204 296	533	Total	
9209.30 Strings, musical instrument					Cordes harmoniques	9209.30
Other countries				10	Autres pays	
Total				10	Total	

Commodity/Country	May 1997 Mai 1997 Quantity Quantité	May 1997 Mai 1997 Value Valeur $'000	Cumulative Totals Totaux cumulatifs Quantity Quantité	Cumulative Totals Totaux cumulatifs Value Valeur $'000	Marchandise/Pays
9209.91 Parts and accessories for pianos					Parties et accessoires de pianos 9209.91
Other countries		27		121	Autres pays
Total		27		121	Total
9209.92 Parts and accessories for the musical instruments of heading No 92.02					Parties et accessoires des instruments de musique du No 92.02 9209.92
United States		391		1,049	États-Unis
Other countries		26		379	Autres pays
Total		418		1,429	Total
9209.93 Parts and accessories for the musical instruments of heading No 92.03					Parties et accessoires des instruments de musique du No 92.03 9209.93
United States		282		475	États-Unis
Total		282		475	Total
9209.94 Parts and accessories for the musical instruments of heading No 92.07					Parties et accessoires des instruments de musique du No 92.07 9209.94
United States		180		675	États-Unis
Total		180		675	Total
9209.99 Parts and accessories for the musical instruments nes					Parties et accessoires des instruments de musique, nda 9209.99
Other countries		5		80	Autres pays
Total		5		80	Total
9301.00 Military weapons, other than revolvers, pistols and arms of heading No 93.07	NMB		NMB		Armes de guerre autres que les révolvers pistolets et armes blanches 9301.00
Netherlands			1 500	1,058	Pays-Bas
Other countries			28	279	Autres pays
Total			1 528	1,338	Total
9302.00 Revolvers and pistols, other than those of heading No 93.03 or 93.04	NMB		NMB		Révolvers et pistolets, autres que ceux des Nos 93.03 ou 93.04 9302.00
United States	1 281	749	7 050	4,107	États-Unis
Other countries	94	65	126	86	Autres pays
Total	1 375	815	7 176	4,193	Total
9303.10 Muzzle-loading firearms	NMB		NMB		Armes à feu ne pouvant être chargées que par le canon 9303.10
Other countries			56	18	Autres pays
Total			56	18	Total
9303.20 Shotguns incl combination shotgun-rifles sporting, hunting or target-shooting	NMB		NMB		Fusils et carabines de chasse ou de tir sportif compo au moins un canon lisse 9303.20
Other countries			303	69	Autres pays
Total			303	69	Total
9303.30 Rifles, sporting, hunting or target-shooting, nes	NMB		NMB		Fusils et carabines de chasse ou de tir sportif, nda 9303.30
United States	2 718	383	21 137	2,437	États-Unis
Other countries			830	97	Autres pays
Total	2 718	383	21 967	2,534	Total
9303.90 Firearms & similar devices operated by the firing of an explosive charge nes	NMB		NMB		Armes à feu et engins similaires util la déflagration de la poudre, nda 9303.90
Other countries	97	10	1 014	106	Autres pays
Total	97	10	1 014	106	Total
9304.00 Arms nes, excluding those of heading No 93.07	NMB		NMB		Armes à feu nda, à l'exclusion de celles du No 93.07 9304.00
Other countries	305	40	2 900	301	Autres pays
Total	305	40	2 900	301	Total
9305.10 Parts and accessories of revolvers or pistols of heading Nos 93.01 to 93.04					Parties et accessoires de révolvers ou pistolets des Nos 93.01 à 93.04 9305.10
United States		246		1,253	États-Unis
Other countries		10		249	Autres pays
Total		256		1,503	Total
9305.29 Parts and accessories of shotguns or rifles, nes of heading No 93.03					Parties et accessoires de fusils ou carabines du No 93.03, nda 9305.29
United States		58		730	États-Unis
Netherlands		269		3,444	Pays-Bas
Other countries		16		105	Autres pays
Total		345		4,281	Total
9305.90 Parts and accessories nes of heading Nos 93.01 to 93.04					Parties et accessoires nda des Nos 93.01 à 93.04 9305.90
United States		900		4,679	États-Unis
Other countries				136	Autres pays
Total		900		4,815	Total

TABLE 3. DOMESTIC EXPORTS BY COMMODITY AND COUNTRY, H.S. BASED
TABLEAU 3. EXPORTATIONS NATIONALES PAR MARCHANDISE ET PAYS, BASE DU S.H.

Commodity/Country	May 1997 Mai 1997 Quantity Quantité	May 1997 Mai 1997 Value Valeur $'000	Cumulative Totals Totaux cumulatifs Quantity Quantité	Cumulative Totals Totaux cumulatifs Value Valeur $'000	Marchandise/Pays
9306.10 Cartridges for riveting or sim tools or for captive-bolt humane killers incl pts					Cartouches pour pistolets de scellement ou pour pistolets d'abattage incl partie 9306.10
Other countries		45		229	Autres pays
Total		45		229	Total
9306.21 Cartridges, shotgun					Cartouches pour fusils ou carabines à canon lisse 9306.21
Other countries				85	Autres pays
Total				85	Total
9306.29 Air gun pellets and parts of shotgun cartridges					Plombs pour carabines à air comprimé et parties de cartouches pour No 9306.21 9306.29
Belgium				1,322	Belgique
Other countries				216	Autres pays
Total				1,539	Total
9306.30 Cartridges nes and parts thereof					Cartouches et leurs parties, nda 9306.30
United States		72		1,446	États-Unis
United Kingdom				912	Royaume-Uni
Denmark		322		1,736	Danemark
Norway				358	Norvège
Switzerland		5		961	Suisse
Brazil				388	Brésil
Other countries				103	Autres pays
Total		400		5,906	Total
9306.90 Munitions of war & pts thereof and other ammunitions & projectiles & pts thereof					Munitions de guerre et leurs parties et munitions & projectiles incl parties,nda 9306.90
United States		1,303		5,644	États-Unis
Brazil				457	Brésil
Other countries		130		946	Autres pays
Total		1,434		7,048	Total
9307.00 Swords, cutlasses, bayonets, lances & sim arms & parts, scabbards and sheaths					Sabres,épées,baionnettes,lances & autres armes blanches, leurs parties& fourreaux 9307.00
Other countries		8		8	Autres pays
Total		8		8	Total
9401.10 Seats, aircraft					Sièges des types utilisés pour véhicules aériens 9401.10
United States		181		838	États-Unis
Other countries		249		260	Autres pays
Total		431		1,099	Total
9401.20 Seats, motor vehicles					Sièges des types utilisés pour véhicules automobiles 9401.20
United States		28,638		79,508	États-Unis
Mexico		108		787	Mexique
Other countries				134	Autres pays
Total		28,746		80,430	Total
9401.30 Swivel seats and variable height adjustment other than those of heading 94.02					Sièges pivotants, ajustables en hauteur, à l'exclusion de ceux du No 94.02 9401.30
United States		12,951		64,495	États-Unis
Other countries		18		100	Autres pays
Total		12,970		64,596	Total
9401.40 Seats excluding garden seats or camping equipment, convertible into beds					Sièges autres que le matériel de camping ou de jardin, tranformables en lits 9401.40
United States		916		8,356	États-Unis
Other countries		27		161	Autres pays
Total		944		8,518	Total
9401.50 Seats of cane, osier, bamboo or similar materials					Sièges en rotin, en osier, en bambou ou en matières similaires 9401.50
Other countries				9	Autres pays
Total				9	Total
9401.61 Seats with wooden frames,upholstered nes					Sièges, rembourrés,avec bâti en bois,nda 9401.61
United States		9,602		49,784	États-Unis
Hong Kong		134		334	Hong Kong
Japan		55		426	Japon
Korea, South				303	Corée du Sud
Other countries		173		1,065	Autres pays
Total		9,966		51,914	Total
9401.69 Seats with wooden frames, nes					Sièges avec bâti en bois, nda 9401.69
United States		6,698		31,385	États-Unis
Other countries		4		268	Autres pays
Total		6,702		31,654	Total
9401.71 Seats with metal frames,upholstered nes, other than those of heading No 94.02					Sièges, rembourrés, avec bâti en métal nda, excepté ceux du No 94.02 9401.71
United States		17,543		95,901	États-Unis

Commodity/Country	May 1997 Mai 1997 Quantity Quantité	May 1997 Mai 1997 Value Valeur $'000	Cumulative Totals Totaux cumulatifs Quantity Quantité	Cumulative Totals Totaux cumulatifs Value Valeur $'000	Marchandise/Pays
(Cont'd)					(Suite)
9401.71 Seats with metal frames,upholstered nes, other than those of heading No 94.02					Sièges, rembourrés, avec bâti en métal nda, excepté ceux du No 94.02 9401.71
Other countries		21		291	Autres pays
Total		17,564		96,192	Total
9401.79 Seats with metal frames, nes, other than those of heading No 94.02					Sièges avec bâti en métal, nda, excepté ceux du No 94.02 9401.79
United States		2,297		9,712	États-Unis
Other countries		131		373	Autres pays
Total		2,428		10,085	Total
9401.80 Seats nes, other than those of heading No 94.02					Sièges nda, excepté ceux du No 94.02 9401.80
United States		5,363		24,448	États-Unis
Other countries		100		185	Autres pays
Total		5,463		24,634	Total
9401.90 Parts of seats other than those of heading No 94.02					Parties de sièges excepté ceux du No 94.02 9401.90
United States		88,192		505,964	États-Unis
Austria		329		872	Autriche
Sweden				402	Suède
Australia				433	Australie
Other countries		223		1,159	Autres pays
Total		88,745		508,833	Total
9402.10 Dentists', barbers' or similar chairs and parts thereof					Fauteuils de dentiste,salons de coiffure & autres similaires, incl leurs parties 9402.10
United States		392		1,958	États-Unis
Other countries		99		192	Autres pays
Total		491		2,150	Total
9402.90 Medical, surgical, dental or veterinary furniture and parts nes					Mobilier pour la médecine,chirurgie,art dent ou vét, incluant leurs parties,nda 9402.90
United States		561		2,995	États-Unis
Bulgaria		721		721	Bulgarie
Sudan		652		652	Soudan
Trinidad-Tobago				596	Trinité-Tobago
Other countries		56		444	Autres pays
Total		1,992		5,409	Total
9403.10 Office furniture, metal, nes					Meubles en métal des types utilisés dans les bureaux, nda 9403.10
United States		27,871		138,221	États-Unis
United Kingdom		536		2,645	Royaume-Uni
Israel				283	Israël
Hong Kong		178		705	Hong Kong
Singapore		10		542	Singapour
Japan				750	Japon
Brazil				450	Brésil
Venezuela		420		525	Venezuela
Panama		218		365	Panama
Other countries		445		2,692	Autres pays
Total		29,680		147,182	Total
9403.20 Furniture, metal, nes					Meubles en métal, nda 9403.20
United States		28,940		127,637	États-Unis
United Kingdom		416		2,250	Royaume-Uni
France		14		577	France
Israel				292	Israël
Japan		43		792	Japon
Australia		31		453	Australie
Other countries		307		1,766	Autres pays
Total		29,755		133,770	Total
9403.30 Office furniture, wooden, nes					Meubles en bois des types utilisés dans les bureaux, nda 9403.30
United States		29,681		140,977	États-Unis
United Kingdom		68		2,313	Royaume-Uni
Hong Kong		21		457	Hong Kong
Japan		407		669	Japon
Cuba		86		281	Cuba
Other countries		207		1,389	Autres pays
Total		30,473		146,089	Total
9403.40 Kitchen furniture, wooden, nes					Meubles en bois des types utilisés dans les cuisines, nda 9403.40
United States		31,983		145,083	États-Unis
France		122		260	France
Spain				319	Espagne
Japan		264		2,403	Japon
Other countries		328		1,287	Autres pays
Total		32,698		149,355	Total

TABLE 3. DOMESTIC EXPORTS BY COMMODITY AND COUNTRY, H.S. BASED
TABLEAU 3. EXPORTATIONS NATIONALES PAR MARCHANDISE ET PAYS, BASE DU S.H.

Commodity/Country	May 1997 Mai 1997 Quantity Quantité	May 1997 Mai 1997 Value Valeur $'000	Cumulative Totals Totaux cumulatifs Quantity Quantité	Cumulative Totals Totaux cumulatifs Value Valeur $'000	Marchandise/Pays
9403.50 Bedroom furniture, wooden, nes					Meubles en bois des types utilisés dans les chambres à coucher, nda 9403.50
United States		33,166		151,792	États-Unis
Netherlands				503	Pays-Bas
Japan		28		262	Japon
Uruguay				395	Uruguay
Other countries		104		1,089	Autres pays
Total		33,299		154,043	Total
9403.60 Furniture, wooden, nes					Meubles en bois, nda 9403.60
United States		35,523		163,322	États-Unis
United Kingdom		151		761	Royaume-Uni
Belgium		125		413	Belgique
France		81		721	France
Germany		75		843	Allemagne
Russia				374	Russie
United Arab Emir.		51		254	Émir. arabes unis
Hong Kong		98		353	Hong Kong
Japan		365		3,576	Japon
Australia		93		268	Australie
Bermuda		200		556	Bermudes
Cuba				758	Cuba
Other countries		427		2,413	Autres pays
Total		37,195		174,618	Total
9403.70 Furniture, plastic, nes					Meubles en matières plastiques, nda 9403.70
United States		3,049		18,642	États-Unis
Japan				396	Japon
Other countries		103		520	Autres pays
Total		3,152		19,559	Total
9403.80 Furniture of other materials, including cane, osier, bamboo or similar materials					Meubles en autres matières incl le rotin l'osier, le bambou ou les matières sim 9403.80
United States		645		3,973	États-Unis
Cuba				262	Cuba
Other countries		66		816	Autres pays
Total		712		5,052	Total
9403.90 Furniture parts nes					Parties de meubles, nda 9403.90
United States		27,067		111,051	États-Unis
United Kingdom		62		1,095	Royaume-Uni
Japan				307	Japon
Other countries		426		1,884	Autres pays
Total		27,557		114,338	Total
9404.10 Mattress supports					Sommiers 9404.10
United States		238		559	États-Unis
Netherlands				339	Pays-Bas
Other countries		4		212	Autres pays
Total		242		1,112	Total
9404.21 Mattresses of cellular rubber or plastics, whether or not covered					Matelas en caoutchouc alvéolaire ou en plastiques alvéolaires 9404.21
United States		50		598	États-Unis
Other countries				19	Autres pays
Total		50		618	Total
9404.29 Mattresses fitted with springs or stuffed or internally fitted w/any material					Matelas comportant des ressorts, rembourrés ou garnis intérieurement, nda 9404.29
United States		789		3,552	États-Unis
Other countries		74		155	Autres pays
Total		864		3,707	Total
9404.30 Sleeping bags					Sacs de couchage 9404.30
United States		316		880	États-Unis
Total		316		880	Total
9404.90 Articles of bedding/furnishing, nes, stuffed or internally fitted					Articles de literie & art sim comportant ressorts, rembourrés intérieurement 9404.90
United States		3,256		17,970	États-Unis
Netherlands		50		301	Pays-Bas
Other countries		67		481	Autres pays
Total		3,373		18,752	Total
9405.10 Chandeliers & other electric ceiling or wall lighting fittings					Lustres et autres appareils d'éclairage électriques à suspendre ou fixer au mur 9405.10
United States		4,587		23,369	États-Unis
Other countries				270	Autres pays
Total		4,587		23,640	Total
9405.20 Electric table, desk, bedside or floor-standing lamps					Lampes de chevet, lampes de bureau et lampadaires d'intérieur, électriques 9405.20
United States		977		5,218	États-Unis
Other countries				89	Autres pays
Total		977		5,308	Total

Commodity/Country	May 1997 Mai 1997 Quantity Quantité	May 1997 Mai 1997 Value Valeur $'000	Cumulative Totals Totaux cumulatifs Quantity Quantité	Cumulative Totals Totaux cumulatifs Value Valeur $'000	Marchandise/Pays	
9405.30 Lighting sets of a kind used for Christmas trees					Guirlandes électriques des types utilisés pour les arbres de Noël	9405.30
United States		48		522	États-Unis	
Other countries				76	Autres pays	
Total		48		598	Total	
9405.40 Electric lamps and lighting fittings, nes					Appareils d'éclairage électriques, nda	9405.40
United States		3,257		15,897	États-Unis	
United Kingdom				329	Royaume-Uni	
United Arab Emir.		12		298	Émir. arabes unis	
Saudi Arabia		178		670	Arabie Saoudite	
Singapore		4		267	Singapour	
Other countries		308		1,305	Autres pays	
Total		3,760		18,769	Total	
9405.50 Non-electrical lamps and lighting fittings					Appareils d'éclairage non électriques	9405.50
United States		334		2,113	États-Unis	
Other countries				56	Autres pays	
Total		334		2,169	Total	
9405.60 Illuminated signs, illuminated name-plates and the like					Lampes-réclames, enseignes lumineuses, et articles similaires	9405.60
United States		1,894		11,619	États-Unis	
United Arab Emir.				253	Émir. arabes unis	
Hong Kong				568	Hong Kong	
Other countries		48		212	Autres pays	
Total		1,942		12,653	Total	
9405.91 Lamps and lighting fittings parts of glass					Parties d'appareils d'éclairage en verre	9405.91
Other countries		82		210	Autres pays	
Total		82		210	Total	
9405.92 Lamps and lighting fittings parts of plastics					Parties d'appareils d'éclairage en matières plastiques	9405.92
United States		824		3,933	États-Unis	
Other countries				82	Autres pays	
Total		824		4,016	Total	
9405.99 Lamps and lighting fittings, parts of nes					Parties d'appareils d'éclairage, nda	9405.99
United States		2,406		13,410	États-Unis	
United Kingdom				281	Royaume-Uni	
France		25		518	France	
Germany				850	Allemagne	
Switzerland		250		775	Suisse	
Other countries				270	Autres pays	
Total		2,682		16,107	Total	
9406.00 Prefabricated buildings					Constructions préfabriquées	9406.00
United States		10,293		39,254	États-Unis	
United Kingdom		313		1,104	Royaume-Uni	
Belgium		186		253	Belgique	
France		286		1,390	France	
Germany		1,252		8,521	Allemagne	
Netherlands				442	Pays-Bas	
Spain		157		837	Espagne	
Switzerland		11		358	Suisse	
Czech Republic		122		332	Tchèque, Rép	
Hungary		23		586	Hongrie	
Poland		138		1,240	Pologne	
Ukraine				453	Ukraine	
Russia		617		3,002	Russie	
United Arab Emir.		23		292	Émir. arabes unis	
Algeria		85		937	Algérie	
Hong Kong		132		425	Hong Kong	
China, P. Rep.		89		3,721	Chine, Rép. pop.	
Japan		14,042		88,556	Japon	
Korea, South		1,626		5,096	Corée du Sud	
Taiwan		31		256	Taiwan	
Argentina		86		8,727	Argentine	
Chile		40		980	Chili	
Barbados		203		279	Barbade	
Jamaica		10		573	Jamaïque	
Antigua-Barbuda		90		467	Antigua-Barbuda	
Costa Rica				382	Costa Rica	
Cuba		150		1,094	Cuba	
Neth. Antilles		138		484	Antilles néerl.	
Other countries		961		4,175	Autres pays	
Total		31,113		174,231	Total	

TABLE 3. DOMESTIC EXPORTS BY COMMODITY AND COUNTRY, H.S. BASED
TABLEAU 3. EXPORTATIONS NATIONALES PAR MARCHANDISE ET PAYS, BASE DU S.H.

Commodity/Country	May 1997 Mai 1997 Quantity Quantité	May 1997 Mai 1997 Value Valeur $'000	Cumulative Totals Totaux cumulatifs Quantity Quantité	Cumulative Totals Totaux cumulatifs Value Valeur $'000	Marchandise/Pays
9501.00 Wheeled toys designed to be ridden by children and dolls' carriages					Jouets à roues conçus pour être montés par enfants;landaus & poussettes/poupées 9501.00
United States		253		910	États-Unis
Total		253		910	Total
9502.10 Dolls, whether or not dressed, representing only human beings					Poupées, même habillées, représentant uniquement l'être humain 9502.10
Other countries		56		401	Autres pays
Total		56		401	Total
9502.91 Garments and access therefor footwear & headgear for dolls repr human beings					Vêtements & leurs acces, chaussures et chapeaux,pour poupées repr l'être humain 9502.91
Other countries				8	Autres pays
Total				8	Total
9502.99 Parts and accessories nes, for dolls representing only human beings					Parties et accessoires pour poupées, nda représentant uniquement l'être humain 9502.99
Other countries		17		39	Autres pays
Total		17		39	Total
9503.10 Electric trains, incl tracks, signals and other accessories thereof					Trains électriques y compris les rails, les signaux et autres accessoires 9503.10
Other countries		9		93	Autres pays
Total		9		93	Total
9503.20 Reduced-size (scale) model assy kits, working mo or not, excl subhding 9503.10					Modèles réduits, animés ou non, à assembler, autres que ceux du No 9503.10 9503.20
Other countries		69		279	Autres pays
Total		69		279	Total
9503.30 Construction sets and constructional toys, nes					Assortiments de jouets y compris ceux de construction, nda 9503.30
United States		2,755		9,284	États-Unis
United Kingdom		638		1,168	Royaume-Uni
France		161		258	France
Hong Kong		122		359	Hong Kong
Other countries		544		1,414	Autres pays
Total		4,221		12,485	Total
9503.41 Stuffed toys representing animals or non-human creatures					Jouets rembourrés représentant des animaux ou des créatures non humaines 9503.41
United States		14		427	États-Unis
Other countries		40		119	Autres pays
Total		54		547	Total
9503.49 Toys nes representing animals or non-human creatures					Jouets représentant des animaux ou des créatures non humaines, nda 9503.49
United States		387		1,610	États-Unis
Other countries		248		430	Autres pays
Total		636		2,040	Total
9503.50 Toy musical instruments and apparatus					Instruments et appareils de musique-jouets 9503.50
Other countries		12		28	Autres pays
Total		12		28	Total
9503.60 Puzzles					Puzzles de tout genre 9503.60
United States		2,181		8,271	États-Unis
Germany		28		446	Allemagne
Greece				277	Grèce
Italy		298		298	Italie
Netherlands				538	Pays-Bas
Other countries		43		344	Autres pays
Total		2,552		10,177	Total
9503.70 Toys, put up in sets or outfits					Jouets, présentés en assortiments ou en panoplies 9503.70
United States		980		6,681	États-Unis
Other countries				37	Autres pays
Total		980		6,718	Total
9503.80 Toys and models, incorporating a motor					Jouets et modèles, à moteur 9503.80
Other countries		4		126	Autres pays
Total		4		126	Total
9503.90 Toys nes					Jouets, nda 9503.90
United States		2,930		11,836	États-Unis
United Kingdom		390		2,256	Royaume-Uni
France		376		1,137	France
Germany		51		324	Allemagne
Italy		19		252	Italie
Netherlands		28		722	Pays-Bas
Other countries		551		2,175	Autres pays
Total		4,347		18,704	Total

Commodity/Country	May 1997 Mai 1997 Quantity Quantité	May 1997 Mai 1997 Value Valeur $'000	Cumulative Totals Totaux cumulatifs Quantity Quantité	Cumulative Totals Totaux cumulatifs Value Valeur $'000	Marchandise/Pays
9504.10 Video games of a kind used with a television receiver					Jeux vidéo des types utilisables avec un récepteur de télévision 9504.10
United States		425		1,790	États-Unis
Germany				262	Allemagne
Netherlands				255	Pays-Bas
Hong Kong		104		263	Hong Kong
Other countries		40		723	Autres pays
Total		570		3,295	Total
9504.20 Articles and accessories for billiards					Billards et leurs accessoires 9504.20
United States		456		2,017	États-Unis
Other countries				435	Autres pays
Total		456		2,452	Total
9504.30 Games, coin or disc-operated, other than bowling alley equipment					Jeux fonctionnant avec pièce de monnaie ou jeton,exc jeux de quilles automatique 9504.30
United States		1,571		5,295	États-Unis
United Kingdom				277	Royaume-Uni
Other countries				566	Autres pays
Total		1,571		6,139	Total
9504.40 Playing cards	NAP		NAP		Cartes à jouer 9504.40
Other countries	78 732	130	254 797	426	Autres pays
Total	78 732	130	254 797	426	Total
9504.90 Art.funfair,games tab/parlour,pintab,sp tab casino games & auto bowl alley equip					Articles pour jeux de société nda,tables spéc de casino & jeux de quilles aut 9504.90
United States		2,854		8,876	États-Unis
United Kingdom				414	Royaume-Uni
Germany				639	Allemagne
Spain				295	Espagne
Hong Kong				1,165	Hong Kong
China, P. Rep.				305	Chine, Rép. pop.
Other countries				853	Autres pays
Total		2,854		12,549	Total
9505.10 Articles for Christmas festivities					Articles pour fêtes de Noël 9505.10
United States		716		1,340	États-Unis
Other countries		40		88	Autres pays
Total		757		1,429	Total
9505.90 Festive, carnival or other entertainment art incl conjuring tricks & nov jokes					Art pour fêtes, exc Noël, carnavals, etc y compris art de magie et art-surprises 9505.90
United States		165		864	États-Unis
United Kingdom				257	Royaume-Uni
Japan				331	Japon
Other countries		45		332	Autres pays
Total		210		1,786	Total
9506.11 Snow-skis and parts					Skis de neige et leurs parties 9506.11
United States		2,814		6,755	États-Unis
Japan		869		902	Japon
Other countries		56		369	Autres pays
Total		3,740		8,027	Total
9506.12 Snow-ski-fastenings (ski-bindings)					Fixations pour skis 9506.12
Other countries				39	Autres pays
Total				39	Total
9506.19 Snow-ski equipment nes					Matériel pour ski de neige, nda 9506.19
Other countries		60		533	Autres pays
Total		60		533	Total
9506.21 Sailboards					Planches à voile 9506.21
Other countries		29		36	Autres pays
Total		29		36	Total
9506.29 Water-skis, surf-boards and other water-sport equipment					Skis nautiques, aquaplanes et autre mat pour la pratique des sports nautiques 9506.29
United States		325		784	États-Unis
Other countries		104		297	Autres pays
Total		429		1,082	Total
9506.31 Golf clubs, complete	NMB		NMB		Clubs de golf complets 9506.31
United States	563	29	6 275	278	États-Unis
Total	563	29	6 275	278	Total
9506.32 Golf balls	DZN		DZN		Balles de golf 9506.32
Other countries	1 382	37	9 805	128	Autres pays
Total	1 382	37	9 805	128	Total
9506.39 Golf equipment nes					Matériel pour le golf, nda 9506.39
United States		645		1,938	États-Unis
Other countries		23		241	Autres pays
Total		668		2,180	Total

TABLE 3. DOMESTIC EXPORTS BY COMMODITY AND COUNTRY, H.S. BASED
TABLEAU 3. EXPORTATIONS NATIONALES PAR MARCHANDISE ET PAYS, BASE DU S.H.

Commodity/Country	May 1997 Mai 1997 Quantity Quantité	May 1997 Mai 1997 Value Valeur $'000	Cumulative Totals Totaux cumulatifs Quantity Quantité	Cumulative Totals Totaux cumulatifs Value Valeur $'000	Marchandise/Pays
9506.40 Articles and equipment for table-tennis					Articles et matériel pour le tennis de table 9506.40
Other countries				12	Autres pays
Total				12	Total
9506.59 Badminton or similar rackets, whether or not strung					Raquettes de badminton ou similaires, même non cordées 9506.59
Other countries				188	Autres pays
Total				188	Total
9506.61 Lawn-tennis balls	DZN		DZN		Balles de tennis 9506.61
Other countries			751	21	Autres pays
Total			751	21	Total
9506.62 Inflatable balls					Ballons et balles gonflables 9506.62
Other countries		25		123	Autres pays
Total		25		123	Total
9506.69 Balls nes					Ballons et balles, nda 9506.69
Other countries		5		86	Autres pays
Total		5		86	Total
9506.70 Ice skates and roller skates, including skating boots with skates attached					Patins à glace & à roulettes y compris chaus auxquelles sont fixés des patins 9506.70
United States		8,353		31,406	États-Unis
United Kingdom		658		1,550	Royaume-Uni
Belgium		172		1,087	Belgique
France		90		606	France
Germany		1,381		3,693	Allemagne
Italy				750	Italie
Netherlands		22		980	Pays-Bas
Sweden		1,303		2,664	Suède
Switzerland		41		1,605	Suisse
Czech Republic		227		406	Tchèque, Rép
Russia		157		355	Russie
United Arab Emir.		449		449	Émir. arabes unis
Hong Kong		156		473	Hong Kong
China, P. Rep.		197		456	Chine, Rép. pop.
Japan		76		595	Japon
Taiwan		119		884	Taiwan
Australia		263		791	Australie
Other countries		430		1,366	Autres pays
Total		14,098		50,125	Total
9506.91 General physical exercise, gymnasium or athletics articles and equipment					Articles et matériel pour la culture physique, la gymnastique ou l'athlétisme 9506.91
United States		10,073		45,453	États-Unis
United Kingdom		471		1,884	Royaume-Uni
France		273		1,047	France
Germany		116		575	Allemagne
Italy				516	Italie
Poland				312	Pologne
Hong Kong		190		312	Hong Kong
Japan				331	Japon
Australia		8		274	Australie
Other countries		345		2,312	Autres pays
Total		11,480		53,021	Total
9506.99 Articles & equip for sports & outdoor games nes & swimming & paddling pools					Articles et mat pour sports ou jeux en pleine air, nda, piscines & pataugeoires 9506.99
United States		17,117		90,736	États-Unis
United Kingdom		373		1,335	Royaume-Uni
Austria				1,519	Autriche
Belgium				452	Belgique
France		1,511		10,754	France
Germany		906		5,184	Allemagne
Italy		34		401	Italie
Netherlands		95		1,169	Pays-Bas
Spain				398	Espagne
Sweden		191		438	Suède
Switzerland		565		1,349	Suisse
Russia				260	Russie
Indonesia				697	Indonésie
Japan		541		1,171	Japon
Philippines				265	Philippines
Taiwan				603	Taiwan
Australia		164		585	Australie
Brazil		70		348	Brésil
Other countries		210		1,982	Autres pays
Total		21,782		119,656	Total
9507.10 Fishing rods					Cannes à pêche 9507.10
Other countries				7	Autres pays
Total				7	Total

Commodity/Country	May 1997 Mai 1997 Quantity Quantité	May 1997 Mai 1997 Value Valeur $'000	Cumulative Totals Totaux cumulatifs Quantity Quantité	Cumulative Totals Totaux cumulatifs Value Valeur $'000	Marchandise/Pays
9507.30 Fishing reels					Moulinets pour la pêche 9507.30
United States		33		353	États-Unis
Total		33		353	Total
9507.90 Line fish tackle nes;f/landing,b/f & sim nets, dec birds & sim hunt or shoot req					Articles pr pêche à la ligne; épuisette; leurres nda; art de chasse similaires 9507.90
United States		374		2,019	États-Unis
Other countries		14		138	Autres pays
Total		389		2,157	Total
9508.00 Rndabts,swings,shoot galleries,fairgrnd amusements & trav circus,gall & theatres					Manèges, balançoires, stands et tir,etc; cirques,ménageries et théâtres ambulants 9508.00
United States		3,093		14,799	États-Unis
United Kingdom		16		3,314	Royaume-Uni
Belgium		147		309	Belgique
Denmark				914	Danemark
France		14		279	France
Netherlands		45		365	Pays-Bas
Japan		82		404	Japon
Other countries		137		1,397	Autres pays
Total		3,537		21,784	Total
9601.90 Animal carving material (o/t ivory), and articles of these materials					Matières animales à tailler, travaillées et ouvrages en ces matières, nda 9601.90
Other countries		23		31	Autres pays
Total		23		31	Total
9602.00 Worked veg/mineral carving mat & art, carved art nes;worked unhardened gelatin					Matières végétales/minérales travaillées et ouvrages moulés ou taillés nda 9602.00
United States		1,927		9,286	États-Unis
Other countries		28		359	Autres pays
Total		1,955		9,646	Total
9603.10 Brooms/brushes of twigs or other veg mat bound together, with or without handles					Balais & balayettes de mat végétales en bottes liées, emmanchés ou non 9603.10
Other countries		5		16	Autres pays
Total		5		16	Total
9603.21 Tooth brushes, including dental-plate brushes					Brosses à dents, y compris les brosses à dentiers 9603.21
United Kingdom		176		503	Royaume-Uni
Czech Republic		58		277	Tchèque, Rép
Australia		100		571	Australie
Other countries		233		844	Autres pays
Total		568		2,196	Total
9603.29 Shaving, hair, nail, eyelash and other toilet brushes for use on the person					Brosses pour la toilette des personnes (a/q les brosses à dents) 9603.29
United States		18		311	États-Unis
Total		18		311	Total
9603.30 Artists', writing and similar brushes for the application of cosmetics					Pinceaux/brosses pour artistes, pinceaux sim pour l'application de cosmétiques 9603.30
Other countries				37	Autres pays
Total				37	Total
9603.40 Paint, distemper, varnish or similar brushes nes; paint pads and rollers					Brosses/pinceaux à peindre ou similaire nda; tampons et rouleaux à peindre 9603.40
United States		48		293	États-Unis
Other countries				250	Autres pays
Total		48		544	Total
9603.50 Brushes nes, constituting parts of machines, appliances or vehicles					Brosses constituant des parties de machines, d'appareils ou de véhicules nda 9603.50
United States		211		1,177	États-Unis
Total		211		1,177	Total
9603.90 Hand-operated mechanical floor sweepers; prepared knot/tuft for broom; squeegees					Balais mécaniques à la main; têtes préparées pour brosses; raclettes en caout 9603.90
United States		681		4,265	États-Unis
Other countries				121	Autres pays
Total		681		4,387	Total
9605.00 Travel sets for personal toilet, sewing or shoe or clothes cleaning					Assortiments de voyage pour la toilette, couture/nettoyage (chaussures-vêtements) 9605.00
Other countries				6	Autres pays
Total				6	Total
9606.10 Press-fasteners, snap-fasteners and press-studs and parts thereof					Boutons-pression et leurs parties 9606.10
Other countries		21		176	Autres pays
Total		21		176	Total

TABLE 3. DOMESTIC EXPORTS BY COMMODITY AND COUNTRY, H.S. BASED
TABLEAU 3. EXPORTATIONS NATIONALES PAR MARCHANDISE ET PAYS, BASE DU S.H.

Commodity/Country	May 1997 Mai 1997 Quantity Quantité	May 1997 Mai 1997 Value Valeur $'000	Cumulative Totals Totaux cumulatifs Quantity Quantité	Cumulative Totals Totaux cumulatifs Value Valeur $'000	Marchandise/Pays	
9606.21 Buttons of plastics, not covered with textile material					Boutons en matières plastiques, non recouverts de matières textiles	9606.21
United States		103		370	États-Unis	
United Kingdom		145		494	Royaume-Uni	
Other countries				40	Autres pays	
Total		248		904	Total	
9606.22 Buttons of base metal, not covered with textile material					Boutons en métaux communs, non recouverts de matières textiles	9606.22
Other countries		14		89	Autres pays	
Total		14		89	Total	
9606.29 Buttons, nes					Boutons nda	9606.29
United States		58		319	États-Unis	
Total		58		319	Total	
9606.30 Button moulds and other parts of button; button blanks					Formes pour boutons et autres parties de boutons; ébauches de boutons	9606.30
Other countries				8	Autres pays	
Total				8	Total	
9607.11 Slide fasteners fitted with chain scoops of base metal					Fermetures à glissière, avec agrafes en métaux communs	9607.11
Other countries		33		224	Autres pays	
Total		33		224	Total	
9607.19 Slide fasteners, nes					Fermetures à glissière, nda	9607.19
Other countries		50		129	Autres pays	
Total		50		129	Total	
9607.20 Parts of slide fasteners					Parties de fermeture à glissière	9607.20
Other countries				41	Autres pays	
Total				41	Total	
9608.10 Ball point pens					Stylos et crayons à bille	9608.10
United States		238		716	États-Unis	
Other countries				13	Autres pays	
Total		238		729	Total	
9608.20 Felt tipped and other porous-tipped pens and markers					Stylos et marqueurs à mèche feutre ou à autres pointes poreuses	9608.20
United States		576		2,623	États-Unis	
Total		576		2,623	Total	
9608.39 Fountain pens, stylograph pens and other pens, o/t Indian ink drawing pens					Stylos nda	9608.39
Other countries		4		13	Autres pays	
Total		4		13	Total	
9608.40 Propelling or sliding pencils					Porte-mine	9608.40
Other countries				20	Autres pays	
Total				20	Total	
9608.50 Sets of articles from 2 or >of foregoing subheadings (pens, markers, pencils)					Assortiments d'articles d'au moins deux des sous-positions précitées	9608.50
Other countries		2		22	Autres pays	
Total		2		22	Total	
9608.99 Duplicating stylos; pen/pencil holders; parts of pens, markers, pencils, nes					Stylets pour duplicateurs; porte-plume, porte-crayon et art sim; parties nda	9608.99
United States		107		1,070	États-Unis	
Other countries				25	Autres pays	
Total		107		1,096	Total	
9609.10 Pencils and crayons, with leads encased in a rigid sheath, nes					Crayons à gaine, nda	9609.10
Other countries		32		84	Autres pays	
Total		32		84	Total	
9609.20 Pencil leads, black or coloured					Mines pour crayons ou porte-mine	9609.20
Other countries				8	Autres pays	
Total				8	Total	
9609.90 Pastels, drawing charcoals, writing or drawing chalks and tailor's chalks					Pastels, fusains, craie à écrire ou à dessiner et craies de tailleurs	9609.90
United States		22		429	États-Unis	
Other countries		39		39	Autres pays	
Total		61		468	Total	
9610.00 Slates and boards, with writing or drawing surfaces, whether or not framed					Ardoises et tableaux pour l'écriture ou le dessin, même encadrés	9610.00
Other countries		12		98	Autres pays	
Total		12		98	Total	

Commodity/Country	May 1997 Mai 1997 Quantity Quantité	May 1997 Mai 1997 Value Valeur $'000	Cumulative Totals Totaux cumulatifs Quantity Quantité	Cumulative Totals Totaux cumulatifs Value Valeur $'000	Marchandise/Pays
9611.00 Devices for printing or embossing labels, hand-operated					Appareils pour l'impression d'étiquettes à main 9611.00
Other countries		26		90	Autres pays
Total		26		90	Total
9612.10 Typewriter or similar ribbons, prepared for giving impressions					Rubans encreurs pour machines à écrire et rubans encreurs similaires 9612.10
United States		417		2,553	États-Unis
Other countries		51		165	Autres pays
Total		469		2,718	Total
9612.20 Ink-pads, whether or not inked, with or without boxes					Tampons encreurs même imprégnés, avec ou sans boîte 9612.20
United States		15		303	États-Unis
Total		15		303	Total
9613.10 Pocket lighters, gas-fuelled, non-refillable					Briquets de poche, à gaz, non rechargeables 9613.10
Other countries		132		132	Autres pays
Total		132		132	Total
9613.20 Pocket lighters, gas-fuelled, refillable					Briquets de poche, à gaz, rechargeables 9613.20
Other countries		15		15	Autres pays
Total		15		15	Total
9613.80 Lighters, nes					Briquets et allumeurs, nda 9613.80
Other countries		2		74	Autres pays
Total		2		74	Total
9613.90 Parts of lighters, other than flints and wicks					Parties de briquets et d'allumeurs, autres que les pierres et les mèches 9613.90
Other countries		10		15	Autres pays
Total		10		15	Total
9614.20 Smoking pipes and pipe bowls					Pipes et têtes de pipes 9614.20
Other countries		2		116	Autres pays
Total		2		116	Total
9615.11 Combs, hair-slides and the like of hard rubber or plastics					Peignes à coiffer et articles similaires en caoutchouc durci ou en mati plast 9615.11
Other countries		22		248	Autres pays
Total		22		248	Total
9615.19 Combs, hair-slides and the like of other materials					Peignes à coiffer et articles similaires, nda 9615.19
Other countries		4		12	Autres pays
Total		4		12	Total
9615.90 Hairpins, curling pins, hair-curlers and the like, nes					Épingles à cheveux, pince-guiches, ondulateurs et art similaires, nda 9615.90
United States		50		318	États-Unis
Other countries		34		153	Autres pays
Total		84		471	Total
9616.10 Scent sprays and similar toilet sprays, and mounts and heads therefor					Vaporisateurs de toilette, leurs montures et têtes de montures 9616.10
Other countries				5	Autres pays
Total				5	Total
9616.20 Powder-puffs and pads for the application of cosmetics or toilet preparations					Houppes et houppettes pour l'application de cosmétiques ou produits de toilette 9616.20
Other countries		2		51	Autres pays
Total		2		51	Total
9617.00 Vacuum flasks/vacuum vessels complete w/cases; parts thereof o/t glass inners					Récipients dont l'isolation est assurée par le vide, leurs parties a/q ampoules 9617.00
United States		199		2,725	États-Unis
Total		199		2,725	Total
9618.00 Tailors' dummies/lay figures; automata and other animated displays for window					Mannequins et articles similaires; automates et scènes animés pour étalages 9618.00
United States		699		2,788	États-Unis
Other countries		157		305	Autres pays
Total		856		3,094	Total
9701.10 Paintings,drawings and pastels executed by hand exc hd 49.06 & h-p & h-d mfd art					Tableaux, peintures et dessins faits entièrement à la main exc No 49.06 9701.10
United States		2,494		7,846	États-Unis
United Kingdom				698	Royaume-Uni
France				1,295	France
Hong Kong		17		302	Hong Kong
Other countries				234	Autres pays
Total		2,511		10,377	Total

TABLE 3. DOMESTIC EXPORTS BY COMMODITY AND COUNTRY, H.S. BASED
TABLEAU 3. EXPORTATIONS NATIONALES PAR MARCHANDISE ET PAYS, BASE DU S.H.

Commodity/Country	May 1997 Mai 1997 Quantity Quantité	May 1997 Mai 1997 Value Valeur $'000	Cumulative Totals Totaux cumulatifs Quantity Quantité	Cumulative Totals Totaux cumulatifs Value Valeur $'000	Marchandise/Pays	
9701.90 Collages and similar decorative plaques					Collages et tableautins similaires	9701.90
United States		79		332	États-Unis	
Other countries		85		182	Autres pays	
Total		165		514	Total	
9702.00 Original engravings, prints and lithographs					Gravures, estampes et lithographies originales	9702.00
United States		234		2,164	États-Unis	
Other countries		36		509	Autres pays	
Total		271		2,674	Total	
9703.00 Original sculptures and statuary, in any material					Productions originales de sculpture ou statuaire en toutes matières	9703.00
United States		673		5,487	États-Unis	
Switzerland		608		608	Suisse	
Other countries		14		642	Autres pays	
Total		1,295		6,737	Total	
9704.00 Used postage or revenue stamps and the like or unused not of curr or new issue					Timbres-poste & fiscaux,marques post,env prem jour,ent post & analogue exc Cha 49	9704.00
United States		2,115		2,413	États-Unis	
Total		2,115		2,413	Total	
9705.00 Coll & coll pce of zoo,bot,mineral,hist, anatom,archaeo,palaeont,ethno or num in					Coll &spécimens de coll de zoo,bot,miné, anatom,hist,archéo,paléont,ethno & numis	9705.00
United States		223		1,528	États-Unis	
Ghana				3,252	Ghana	
Taiwan				326	Taiwan	
Other countries		204		445	Autres pays	
Total		428		5,552	Total	
9706.00 Antiques of an age exceeding one hundred years					Objets d'antiquité ayant plus de cent ans d'âge	9706.00
United States		611		2,023	États-Unis	
United Kingdom		450		822	Royaume-Uni	
Other countries		10		178	Autres pays	
Total		1,071		3,024	Total	
9802.10 Repairs to articles of Chapter 88					Réparations des marchandises du Chapitre 88	9802.10
Germany				372	Allemagne	
Norway				610	Norvège	
Botswana				15,108	Botswana	
Morocco		332		332	Maroc	
Japan				353	Japon	
Thailand		156		305	Thaïlande	
Antigua-Barbuda				1,472	Antigua-Barbuda	
Other countries		52		1,157	Autres pays	
Total		540		19,712	Total	
9802.20 Repairs to articles of Chapter 89					Réparations des marchandises du Chapitre 89	9802.20
United States		1,533		3,094	États-Unis	
Total		1,533		3,094	Total	
9802.30 Repairs to internal combustion engines					Réparations des moteurs à combustion interne	9802.30
United Kingdom		727		971	Royaume-Uni	
Austria				499	Autriche	
France				572	France	
Germany				1,051	Allemagne	
Switzerland				508	Suisse	
United Arab Emir.				1,021	Émir. arabes unis	
Kuwait				1,110	Koweït	
India				4,604	Inde	
Other countries		6		418	Autres pays	
Total		734		10,758	Total	
9802.90 Repairs, nes					Réparations, nda	9802.90
United States		57,361		290,801	États-Unis	
United Kingdom		10		925	Royaume-Uni	
France		1,282		1,680	France	
Netherlands		50		298	Pays-Bas	
Taiwan		61		265	Taiwan	
Other countries		275		1,127	Autres pays	
Total		59,041		295,098	Total	
9810.00 Contractors equipment to be ret'd to Can or re-exp after completion of contract					Matériel d'entrepreneurs devant retourné au Can ou ré-exp à la fin d'un contrat	9810.00
Greenland		2,240		2,240	Groenland	
United Kingdom				4,242	Royaume-Uni	
Germany		223		251	Allemagne	
Luxembourg				335	Luxembourg	
Romania				525	Roumanie	

Commodity/Country	May 1997 Mai 1997 Quantity Quantité	May 1997 Mai 1997 Value Valeur $'000	Cumulative Totals Totaux cumulatifs Quantity Quantité	Cumulative Totals Totaux cumulatifs Value Valeur $'000	Marchandise/Pays
(Cont'd)					(Suite)
9810.00 Contractors equipment to be ret'd to Can or re-exp after completion of contract					Matériel d'entrepreneurs devant retourné au Can ou ré-exp à la fin d'un contrat 9810.00
Saudi Arabia		386		386	Arabie Saoudite
Guinea		207		642	Guinée
Myanmar		240		286	Myanmar
Thailand		192		512	Thaïlande
New Zealand				2,181	Nouvelle-Zélande
Falkland Islands				257	Îles Falkland
Peru		34		3,600	Pérou
Venezuela				1,669	Venezuela
Barbados				2,078	Barbade
Cuba		145		1,714	Cuba
Haiti				798	Haïti
Other countries		68		944	Autres pays
Total		3,741		22,668	Total
9811.00 U.S. special transactions, trade					Transactions commerciales spéciales des ats-Unis 9811.00
United States		14,926		59,652	États-Unis
Total		14,926		59,652	Total
9812.00 Commercial samples, excluding those of 9 01					Échantillons commerciaux, excluant ceux 98.01 9812.00
Other countries				30	Autres pays
Total				30	Total
9901.00 Low value export transactions and confidential commodities					Transactions des exportations à faible valeur et les marchandises confidentiell 9901.00
Greenland		171		786	Groenland
St Pierre-Miq.		1,206		5,536	St-Pierre-Miq.
United States		193,544		916,733	États-Unis
United Kingdom		9,333		40,194	Royaume-Uni
Ireland		530		2,432	Irlande
Austria		520		2,387	Autriche
Belgium		1,710		19,500	Belgique
Denmark		592		2,517	Danemark
Finland		448		2,108	Finlande
France		3,831		32,390	France
Germany		14,419		58,103	Allemagne
Greece		422		1,483	Grèce
Italy		3,212		12,138	Italie
Luxembourg		98		453	Luxembourg
Netherlands		7,406		23,507	Pays-Bas
Norway		420		2,957	Norvège
Portugal		196		854	Portugal
Spain		1,362		7,665	Espagne
Sweden		1,134		4,573	Suède
Switzerland		2,364		10,572	Suisse
Czech Republic		442		1,981	Tchèque, Rép
Hungary		188		866	Hongrie
Poland		523		2,300	Pologne
Romania		77		357	Roumanie
Ukraine		71		327	Ukraine
Slovenia		68		312	Slovénie
Croatia		136		626	Croatie
Russia		5,593		7,025	Russie
Bahrain		109		262	Bahreïn
United Arab Emir.		294		1,403	Émir. arabes unis
Israel		1,011		3,879	Israël
Kuwait		62		287	Koweït
Lebanon		474		2,349	Liban
Saudi Arabia		274		1,349	Arabie Saoudite
Turkey		126		581	Turquie
Egypt		134		532	Égypte
Ghana		196		900	Ghana
South Africa		1,025		4,079	Afrique du Sud
Tanzania, Un. Rep		101		464	Tanzanie, Rép. un
Bangladesh		237		1,089	Bangladesh
Sri Lanka		46		281	Sri Lanka
Hong Kong		10,349		33,723	Hong Kong
India		547		2,709	Inde
Malaysia		432		3,475	Malaisie
Pakistan		556		2,683	Pakistan
Singapore		1,729		9,471	Singapour
Cambodia				1,029	Cambodge
China, P. Rep.		902		11,226	Chine, Rép. pop.
Indonesia		611		3,042	Indonésie
Japan		10,866		36,802	Japon
Korea, South		1,045		7,698	Corée du Sud
Philippines		626		3,109	Philippines
Taiwan		2,491		10,375	Taiwan
Thailand		383		2,811	Thaïlande
Australia		2,396		13,020	Australie
Fiji				290	Fidji

TABLE 3. DOMESTIC EXPORTS BY COMMODITY AND COUNTRY, H.S. BASED
TABLEAU 3. EXPORTATIONS NATIONALES PAR MARCHANDISE ET PAYS, BASE DU S.H.

Commodity/Country	May 1997 Mai 1997		Cumulative Totals Totaux cumulatifs		Marchandise/Pays
	Quantity Quantité	Value Valeur $'000	Quantity Quantité	Value Valeur $'000	
(Cont'd)					(Suite)
9901.00 Low value export transactions and confidential commodities					Transactions des exportations à faible valeur et les marchandises confidentiell 9901.00
New Zealand		940		4,206	Nouvelle-Zélande
Guyana		44		256	Guyane
Argentina		264		1,283	Argentine
Brazil		809		9,353	Brésil
Chile		681		3,055	Chili
Colombia		218		1,328	Colombie
Peru		120		633	Pérou
Venezuela		325		1,739	Venezuela
Bahamas		93		455	Bahamas
Bermuda		466		2,158	Bermudes
Barbados		305		1,775	Barbade
Jamaica		826		4,235	Jamaïque
Trinidad-Tobago		567		2,801	Trinité-Tobago
Antigua-Barbuda		81		419	Antigua-Barbuda
Costa Rica		101		467	Costa Rica
Cuba		939		4,628	Cuba
Dominican Rep.		516		1,806	Rép. Dominicaine
Haiti		125		644	Haïti
Mexico		882		4,431	Mexique
Neth. Antilles		128		434	Antilles néerl.
Panama		155		626	Panama
Other countries		863		4,063	Autres pays
Total		296,527		1,370,435	Total
9902.00 Groceries					Épiceries 9902.00
St Pierre-Miq.		51		317	St-Pierre-Miq.
Bermuda		25		297	Bermudes
Barbados		129		540	Barbade
Trinidad-Tobago		51		727	Trinité-Tobago
Neth. Antilles		99		291	Antilles néerl.
Other countries		385		2,877	Autres pays
Total		743		5,052	Total

CONFIDENTIAL EXPORTS COMMODITY CODES RECODED TO 9901.00.00
CODES DE MARCHANDISES CONFIDENTIELS DES EXPORTATIONS RECODÉS À 9901.00.00

	Commodity/Marchandises	Country/Pays	Province
1107.10.00	Malt , not roasted Malt non torréfié	Cuba	Cuba
1108.11.10	Wheat starch, for food use Amidon de froment (blé) pour usage alimentaire	All countries except U.S	Tous les pays sauf É.-U.
1108.11.20	Wheat starch, for industrial use (non food) Amidon de froment (blé) pour usage industriel (non comestible)	All countries except U.S.	Tous les pays sauf É.-U.
1109.00.00	Wheat gluten, whether or not dried Gluten de froment (blé), même à l'état sec	All countries except U.S.	Tous les pays sauf É.-U.
1201.00.10	Soya beans, whether or not broken, for sowing Fèves de soja, même concassées, à ensemencer	United Kingdom Sweden Switzerland	Royaume-Uni Suède Suisse
1201.00.20	Soya beans, whether or not broken, for oil extraction Fèves de soja, même concassées, pour l'extraction d'huile	United Kingdom Sweden Switzerland	Royaume-Uni Suède Suisse
1201.00.90	Soya beans, whether or not broken, nes Fèves de soja, même concassées, nda	United kingdom Sweden Switzerland	Royaume-Uni Suède Suisse
1604.12.11	Herrings, fillets, pickled, in air-tight containers Harengs, filets, marinés, en boîtes hermétiquement closes	All countries except U.S.	Tous les pays sauf É.-U.
1604.12.12	Herrings, fillets, pickled, not in air-tight containers Harengs, filets, marinés, non en boîtes hermétiquement closes	All countries except U.S.	Tous les pays sauf É.-U.
1604.12.19	Herrings pickled, nes Harengs, marinés, nda	All countries except U.S.	Tous les pays sauf É.-U.
1604.12.21	Herrings, "Kipper snacks", in air-tight containers Harengs, "Kipper snacks", en boîtes hermétiquement closes	All countries except U.S.	Tous les pays sauf É.-U.
1604.12.29	Herrings, in air-tight containers, nes Harengs, en boîtes hermétiquement closes, nda	All countries except U.S.	Tous les pays sauf É.-U.
1604.12.90	Herrings, nes Harengs, nda	All countries except U.S.	Tous les pays sauf É.-U.
1604.13.10	Sardines, sardinella and brisling or sprats, in air-tight containers Sardines, sardinelles et sprats ou esprots en boîtes hermétiquement closes	All countries except U.S.	Tous les pays sauf É.-U.
1604.13.90	Sardines, sardinella and brisling or sprats, nes Sardines, sardinelles et sprats ou esprots, nda	All countries except U.S.	Tous les pays sauf É.-U.
1701.11.00	Lactose and lactose syrup containing ≥99% lactose as anhydrous lactose Lactose et sirop de lactose contenant ≥99% lactose en lactose anhydre	All countries except U.S.	Tous les pays sauf É.-U.
2203.00.00	Beer made from malt Bières de malt	All countries except U.S.	Tous les pays sauf É.-U.
2614.00.00	Titanium ores and concentrates Minerais de titane et leurs concentrés	All countries except U.S.	Tous les pays sauf É.-U.
2618.00.00	Granulated slag, (slag sand) from the manufacture of iron or steel Laitier granulé (sable laitier) prov. de la fabrication du fer ou de l'acier	All countries except U.S.	Tous les pays sauf É.-U.
2841.20.00	Chromates of zinc or of lead Chromates de zinc ou de plomb	All countries except U.S.	Tous les pays sauf É.-U.
2841.70.00	Metallic molybdates Molybdates métalliques	All countries except U.S.	Tous les pays sauf É.-U.
2905.42.00	Pentaerythritol Pentaérythritol	All countries except U.S.	Tous les pays sauf É.-U.
2915.22.00	Sodium acetate Acétate de sodium	All countries except U.S.	Tous les pays sauf É.-U.
2915.29.00	Actic acid salts nes Sels de l'acide acétique, nda	All countries except U.S.	Tous les pays sauf É.-U.
2915.32.00	Vinyl acetate Acétate de vinyle	All countries except U.S.	Tous les pays sauf É.-U.

CONFIDENTIAL EXPORTS COMMODITY CODES RECODED TO 9901.00.00
CODES DE MARCHANDISES CONFIDENTIELS DES EXPORTATIONS RECODÉS À 9901.00.00

	Commodity/Marchandises	Country/Pays		Province	
2915.40.00	Mono-, di-or trichloroacetic acids, their salts and esters Acides mono-, di- ou trichloroacétiques, leurs sels et leurs esters	All countries except U.S.	Tous les pays sauf É.-U.		
2915.50.00	Propioic acid, its salts and esters Acides propionique, ses sels et ses esters	All countries except U.S.	Tous les pays sauf É.-U.		
2916.31.00	Benzoic acid, its salts and esters Acide benzoique, ses sels et ses esters	All countries except U.S.	Tous les pays sauf É.-U.		
3204.17.00	Synthetic organic pigments and preparations based thereon Colorants pigmentaires organiques synthètiques & prép à base de ces colorants	All countries except U.S.	Tous les pays sauf É.-U.		
3206.20.00	Pigments and preparations based on chromium compounds Pigments et préparations à base de composés du chrome	All countries except U.S.	Tous les pays sauf É.-U.		
3901.30.00	Ethylene-vinyl acetate copolymers Copolymères d'éthylène et d'acétate de vinyle	All countries except U.S.	Tous les pays sauf É.-U.		
3903.11.00	Polystyrene, expansible Polystyrène, expansible	All countries except U.S.	Tous les pays sauf É.-U.		
3903.19.00	Polystyrene, nes Polystyrène, nda	All countries except U.S.	Tous les pays sauf É.-U.		
4011.10.00	Pneumatic tires new of rubber for motor cars including station wagons and racing car Pneumatiques neufs, en caoutchouc des types pour voitures de tourisme etc.	All countries except U.S.	Tous les pays sauf É.-U.	Nova Scotia	Nouvelle-Écosse
4011.20.00	Pneumatic tires new of rubber for buses or lorries Pneumatiques neufs, en caoutchouc des types utilisés pour autobus ou camions	All countries except U.S.	Tous les pays sauf É.-U.	Nova Scotia	Nouvelle-Écosse
4011.91.00	Pneumatic tires new of rubber n.e.s., having a "herring-bone" or similar tread Pneumatiques neufs, en caoutchouc n.d.a., à crampons, à chevrons ou similaires	All countries except U.S.	Tous les pays sauf É.-U.	Nova Scotia	Nouvelle-Écosse
7118.90.11	Gold coin, Canadian maple leaf Monnaie d'or, Canadienne à feuille d'érable	All countries except U.S.	Tous les pays sauf É.-U.		
7118.90.19	Gold coin, nes Monnaie d'or, nda	All countries except U.S.	Tous les pays sauf É.-U.		
7201.10.00	Pig iron, non-alloy, containing by weight less than or equal to 0.5% of phosphorus in primary form Fontes brutes non alliées cont. en poids n'excédent pas 0.5% de phosphore formes primaires	All countries except U.S.	Tous les pays sauf É.-U.		
7205.21.00	Powders, alloy steel Poudres d'aciers alliés	All countries except U.S.	Tous les pays sauf É.-U		
7205.29.00	Powders, iron or steel, other than alloy Poudres de fer ou d'aciers a/q alliés	All countries except U.S.	Tous les pays sauf É.-U.		
8418.30.00	Freezers of the chest type, not exceeding 800 litre capacity Meubles congélateurs du type coffre, d'une capacité n'excédant pas 800 litres	All countries except U.S.	Tous le pays sauf É.-U.		
8418.40.00	Freezers of the upright type, not exceeding 900 litres Meubles congélateurs du type armoire, d'une capacité n'excédant pas 900 litres	All countries except U.S.	Tous les pays sauf É.-U.		

Ca OOS

STATISTICS CANADA LIBRARY
BIBLIOTHEQUE STATISTIQUE CANADA

1010243344

Your *essential tool* for understanding agriculture in Canada

Whatever your interest in agriculture, the Census of Agriculture is your ***Key Information Source*** at Canada, provincial and small-area levels.

Census of Agriculture products and services are on track with your needs.

- Use **CUSTOM SERVICES** — such as custom tabulations and thematic maps — to gain unique insight *and* the competitive advantage. For information, call toll-free **1-800-465-1991** or **(613) 951-2889**.
- For speed and flexibility, key into the Census of Agriculture **CD-ROM** for all farm and farm operator variables.
- Look to **PUBLICATIONS** for easy-to-read tables and graphics plus straightforward analysis. The series includes ***Historical Overview of Canadian Agriculture, Agricultural Profiles (Canada and provinces), Profile of Canadian Farm Operators*** and ***Canadian Agriculture at a Glance.***



Voici l'*outil essentiel* pour la personne désireuse de comprendre l'agriculture canadienne

Peu importe la nature de votre intérêt dans le domaine de l'agriculture, le Recensement de l'agriculture est la ***principale source d'information*** à l'échelle du Canada, des provinces et des régions.

Des produits et services qui répondent à vos besoins.

- Utilisez nos **SERVICES PERSONNALISÉS** — par exemple les totalisations spéciales et les cartes thématiques — pour obtenir des renseignements exclusifs *et* avoir un avantage sur vos concurrents. Pour en savoir plus, téléphonez sans frais au **1-800-465-1991** ou au **(613) 951-2889**.
- Pour la rapidité et la souplesse, introduisez le **CD-ROM** du Recensement de l'agriculture pour avoir accès à toutes les variables des fermes et aux caractéristiques des exploitants agricoles.
- Consultez les **PUBLICATIONS** pour trouver des tableaux et des graphiques faciles à lire et des analyses précises. La série comprend les publications suivantes : ***Aperçu historique de l'agriculture canadienne, Profils agricoles (Canada et provinces), Profil des exploitants agricoles canadiens*** et ***Un coup d'oeil sur l'agriculture canadienne.***

Get the complete picture with the 1996 Census of Agriculture

To order the CD-ROM, call toll-free 1-800-465-1991 or (613) 951-2889.
To order publications, write to Statistics Canada, Operations and Integration Division, Circulation Management, 120 Parkdale Ave., Ottawa, Ontario, K1A 0T6, or contact the nearest Statistics Canada Reference Centre listed in this publication. If more convenient, fax your publications order to (613) 951-1584 or call toll-free 1-800-267-6677 and use your VISA or MasterCard.
Via Internet: order@statcan.ca

Pour un tour d'horizon, ayez recours aux données du Recensement de l'agriculture de 1996

Pour commander le CD-ROM, téléphonez au 1-800-465-1991 ou au (613) 951-2889.
Pour commander les publications, écrivez à Statistique Canada, Division des opérations et de l'intégration, Direction de la circulation, 120, av. Parkdale, Ottawa (Ontario) K1A 0T6, ou adressez-vous au centre des services-conseils de Statistique Canada le plus proche de chez vous et dont la liste figure dans cette publication. Vous pouvez aussi envoyer votre commande par télécopieur, au (613) 951-1584, ou téléphoner sans frais au 1-800-267-6677 et donner votre numéro de carte VISA ou MasterCard. Par l'entremise d'Internet : order@statcan.ca

545MISC96102

Canada Year Book 1997

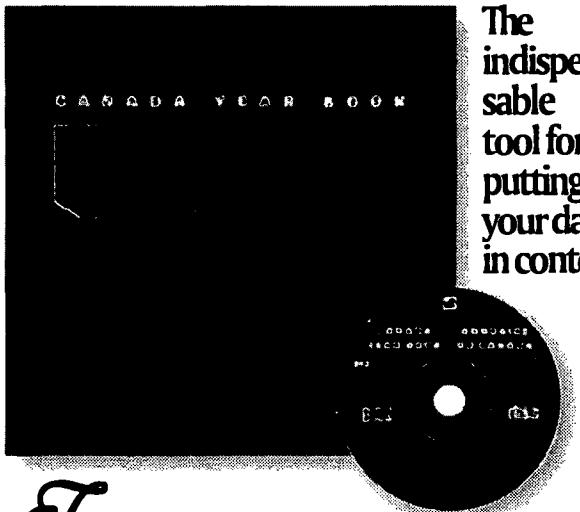

The indispensable tool for putting your data in context

The publication you are reading at the moment provides vital information about a specific sector of activity in Canada, one of particular interest to you. But are you fully up to date with trends in other sectors, aware of their impact on your field? ***Canada Year Book 1997*** and ***Canada Year Book 1997 on CD-ROM*** place your specialized knowledge in a national context. Clarifying the wider issues affecting the country as a whole, they provide the authoritative background for the application of your unique expertise.

Presenting...

...the book!

- More than 300 tables, charts and graphs presenting the latest socio-economic data
- Detailed index
- Exciting visual presentation of the country through 100 stunning photographs
- 80 fascinating feature articles on distinctive aspects of life in Canada
- Durable hardcover binding

Canada Year Book 1997 (Catalogue No. 11-402-XPE97001) $54.95 *in Canada*
(plus $4.95 shipping/handling and applicable taxes)

...the CD-ROM!

- Windows® and Macintosh™ on the same disc
- Powerful search capacity, index menus, hypertext links
- GBook™ software to exploit *CYB97's* full potential
- video clips and accompanying audio to enhance the visual experience
- English and French versions on the same disc

Canada Year Book 1997 on CD-ROM (Catalogue No. 11-402-XCB97001) $74.95 *in Canada*
(plus $4.95 shipping/handling and applicable taxes)

In print or on screen, ***Canada Year Book 1997*** will quickly prove to be an invaluable, much-consulted addition to your library ...at a very reasonable price!

ORDER TODAY

by calling toll-free 1-800-267-6677 or faxing toll-free 1-800-889-9734 or by writing to Statistics Canada, Operations and Integration Division, Circulation Management, 120 Parkdale Avenue, Ottawa, Ontario, Canada K1A 0T6. You may also order via Internet at order@statcan.ca

For more information on this unique Canadian product, visit our Web site at www.statcan.ca

L'Annuaire du Canada 1997

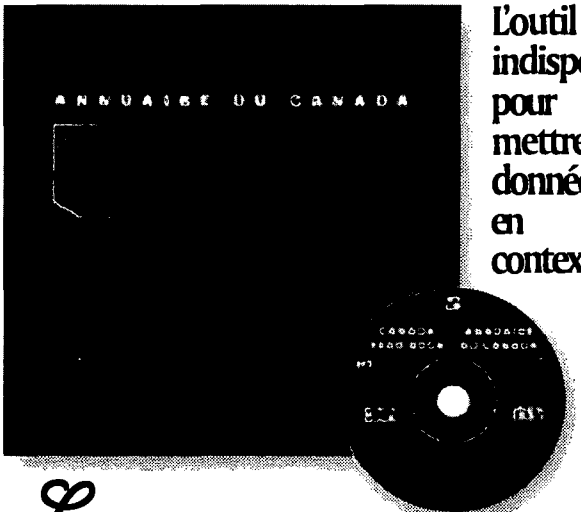

L'outil indispensable pour mettre vos données en contexte

La publication que vous consultez à l'instant vous instruit sur un secteur particulier de l'activité canadienne. Mais êtes-vous bien au fait des tendances qui se dessinent dans d'autres domaines et de leur incidence sur vos activités? Pour mieux comprendre l'ensemble des enjeux canadiens, consultez l'***Annuaire du Canada 1997*** et l'***Annuaire du Canada 1997 sur CD-ROM***. Cet outil indispensable vous fournira le contenu d'ordre général qui vous permettra de situer vos connaissances particulières dans un contexte global.

Voici enfin...

...le livre!

- Plus de 300 tableaux, diagrammes et graphiques diffusant les plus récentes données socioéconomiques
- Reliure rigide durable
- Index détaillé
- Plus de 100 photos proposant une captivante randonnée visuelle dans tout le pays
- 80 articles de fonds et encadrés fascinants sur des aspects distinctifs du Canada

L'***Annuaire du Canada 1997*** (nº 11-402-XPF97001 au catalogue) 54,95 $ *au Canada*
(frais d'envoi et de manutention de 4,95 $ et taxes en sus)

...le CD-ROM!

- Windows[MD] et Macintosh[MC] sur le même disque
- Une puissante fonction de recherche, des menus faciles à utiliser, des liens en hypertexte
- Le logiciel GBook[MC] pour exploiter à fond l'***Annuaire***
- 75 vidéoclips mis en valeur par des bandes sonores
- Les versions française et anglaise comprises sur le même disque

L'***Annuaire du Canada 1997 sur CD-ROM*** (nº 11-402-XCB97001 au catalogue) 74,95 $ *au Canada*
(frais d'envoi et de manutention de 4,95 $ et taxes en sus)

Que ce soit sur papier ou à l'écran, l'***Annuaire du Canada 1997*** demeure un atout important pour mettre vos données en contexte... à un prix concurrentiel!

COMMANDEZ DÈS AUJOURD'HUI

en composant les numéros sans frais 1-800-267-6677 (téléphone) ou 1-800-889-9734 (télécopieur) ou encore en écrivant à Statistique Canada, Division des opérations et de l'intégration, Gestion de la circulation, 120, avenue Parkdale, Ottawa (Ontario) Canada K1A 0T6. Vous pouvez aussi commander sur Internet order@statcan.ca

Pour plus de renseignements sur ce produit canadien unique, visitez notre site Web www.statcan.ca