Catalogue no. 65-004-XPB

Exports by Commodity

May 2003

N° 65-004-XPB au catalogue

Exportations par marchandise

Mai 2003

STATISTICS CANADA STATISTIQUE CANADA
SEP 3 2003
LIBRARY BIBLIOTHÈQUE

Statistics Canada Statistique Canada

Canada

How to obtain more information

Specific inquiries about this product and related statistics or services should be directed to: Marketing and Client Services Section, International Trade Division, Statistics Canada, Ottawa, Ontario K1A 0T6 (telephone: (613) 951-9647), Facsimile Number(613) 951-0117 (or 1 800 664-0055).

For information on the wide range of data available from Statistics Canada, you can contact us by calling one of our toll-free numbers. You can also contact us by e-mail or by visiting our Web site.

National inquiries line	**1 800 263-1136**
National telecommunications device for the hearing impaired	**1 800 363-7629**
Depository Services Program inquiries	**1 800 700-1033**
Fax line for Depository Services Program	**1 800 889-9734**
E-mail inquiries	**infostats@statcan.ca**
Web site	**www.statcan.ca**

Ordering and subscription information

This product, Catalogue no. 65-007-XPB, is published (monthly) as a standard printed publication at a price of CDN $78.00 per issue and CDN $773.00 for a one-year subscription. The following additional shipping charges apply for delivery outside Canada:

	Single issue	Annual subscription
United States	CDN $ 6.00	CDN $72.00
Other countries	CDN $ 10.00	CDN $120.00

This product is also available in microfiche format as Catalogue no. 65-007-XMB at a price of CDN $37.00 per issue and CDN $361.00 for a one-year subscription. Shipping charges apply for delivery outside Canada.

All prices exclude sales taxes.

The printed version of this publication can be ordered by

- Phone (Canada and United States) **1 800 267-6677**
- Fax (Canada and United States) **1 877 287-4369**
- E-mail **order@statcan.ca**
- Mail Statistics Canada
  Dissemination Division
  Circulation Management
  120 Parkdale Avenue
  Ottawa, Ontario K1A 0T6
- And, in person at the Statistics Canada Regional Centre nearest you, or from authorized agents and bookstores.

When notifying us of a change in your address, please provide both old and new addresses.

Standards of service to the public

Statistics Canada is committed to serving its clients in a prompt, reliable and courteous manner and in the official language of their choice. To this end, the Agency has developed standards of service which its employees observe in serving its clients. To obtain a copy of these service standards, please contact Statistics Canada toll free at 1 800 263-1136.

Comment obtenir d'autres renseignements

Toute demande de renseignements au sujet du présent produit ou au sujet de statistiques ou de services connexes doit être adressée à : Section du marketing et des services à la clientèle. Division du commerce international, Statistique Canada, Ottawa, Ontario, K1A 0T6 (téléphone: (613) 951-9647), numéro du télécopieur (613) 951-0117 (ou 1 800 664-0055).

Pour obtenir des renseignements sur l'ensemble des données de Statistique Canada qui sont disponibles, veuillez composer l'un des numéros sans frais suivants. Vous pouvez également communiquer avec nous par courriel ou visiter notre site Web.

Service national de renseignements	**1 800 263-1136**
Service national d'appareils de télécommunications pour les malentendants	**1 800 363-7629**
Renseignements concernant le Programme des bibliothèques de dépôt	**1 800 700-1033**
Télécopieur pour le Progamme des bibliothèques de dépôt	**1 800 889-9734**
Renseignements par courriel	**infostats@statcan.ca**
Site Web	**www.statcan.ca**

Renseignements sur les commandes et les abonnements

Le produit no 65-007-XPB au catalogue est publié (mensuellement) en version imprimée standard et est offert au prix de 78 $ CA l'exemplaire et de 773 $ CA pour un abonnement annuel. Les frais de livraison supplémentaires suivants s'appliquent aux envois à l'extérieur du Canada:

	Exemplaire	Abonnement annuel
États-Unis	6 $ CA	72 $ CA
Autres pays	10 $ CA	120 $ CA

Ce produit est aussi disponible sous forme microfiche, sous le no 65-007-XMB au catalogue, et est offert au prix de 37 $ CA l'exemplaire et de 361 $ CA pour un abonnement annuel. Les frais de livraison appliquent aux envois à l'extérieur du Canada.

Les prix ne comprennent pas les taxes de ventes.

La version imprimée peut être commandée par

- Téléphone (Canada et États-Unis) **1 800 267-6677**
- Télécopieur (Canada et États-Unis) **1 877 287-4369**
- Courriel **order@statcan.ca**
- Poste Statistique Canada
  Division de la diffusion
  Gestion de la circulation
  120, avenue Parkdale
  Ottawa (Ontario) K1A 0T6
- En personne au bureau régional de Statistique Canada le plus près de votre localité ou auprès des agents et librairies autorisés.

Lorsque vous signalez un changement d'adresse, veuillez nous fournir l'ancienne et la nouvelle adresse.

Normes de service à la clientèle

Statistique Canada s'engage à fournir à ses clients des services rapides, fiables et courtois, et ce, dans la langue officielle de leur choix. À cet égard, notre organisme s'est doté de normes de service à la clientèle qui doivent être observées par les employés lorsqu'ils offrent des services à la clientèle. Pour obtenir une copie de ces normes de service, veuillez communiquer avec Statistique Canada au numéro sans frais 1 800 263-1136.

Statistics Canada

International Trade Division

Exports by Commodity

May 2003

Statistique Canada

Division du commerce international

Exportations par marchandise

Mai 2003

Published by authority of the Minister responsible for Statistics Canada

© Minister of Industry, 2003

All rights reserved. No part of this publication may be reproduced, stored in a retrieval system or transmitted in any form or by any means, electronic, mechanical, photocopying, recording or otherwise without prior written permission from Licence Services,Marketing Division, Statistics Canada, Ottawa, Ontario, Canada K1A 0T6.

July 2003

Catalogue no. 65-004-XMB, Vol. 60, no. 5
Catalogue no. 65-004-XPB, Vol. 60, no. 5

Frequency: Monthly

ISSN 1181-6732

Ottawa

Publication autorisée par le ministre responsable de Statistique Canada

© Ministre de l'Industrie, 2003

Tous droits réservés. Il est interdit de reproduire ou de transmettre le contenu de la présente publication, sous quelque forme ou par quelque moyen que ce soit, enregistrement sur support magnétique, reproduction électronique, mécanique, photographique, ou autre, ou de l'emmagasiner dans un système de recouvrement, sans l'autorisation écrite préalable des Services de concession des droits de licence, Division du marketing, Statistique Canada, Ottawa, Ontario, Canada K1A 0T6.

Juillet 2003

N° 65-004-XMB au catalogue, vol. 60, no 5
N° 65-004-XPB au catalogue, vol. 60, no 5

Périodicité: mensuelle

ISSN 1181-6732

Ottawa

Note of Appreciation

Canada owes the success of its statistical system to a long-standing partnership between Statistics Canada, the citizens of Canada, its businesses, governments and other institutions. Accurate and timely statistical information could not be produced without their continued cooperation and goodwill.

Note de reconnaissance

Le succès du système statistique du Canada repose sur un partenariat bien établi entre Statistique Canada et la population, les entreprises, et les administrations canadiennes et les autres organismes. Sans cette collaboration et cette bonne volonté, il serait impossible de produire des statistiques précises et actuelles.

The paper used in this publication meets the minimum requirements of American National Standard for Information Sciences – Permanence of Paper for Printed Library Materials, ANSI Z39.48 – 1984.
♾

Le papier utilisé dans la présente publication répond aux exigences minimales de l'"American National Standard for Information Sciences" – "Permanence of Paper for Printed Library Materials", ANSI Z39.48 1984.
♾

Table of Contents

Page

Introduction:

For Further Reading iv

Technical Notes v

International Units of Measure x

Summary Tables:

1. Exports by Country 1

2. Total Exports by H.S. Section, Province of Origin and Principal Trading Area 4

Detailed Tables:

3. Domestic Exports by Commodity and Country, H.S. Based 14

Confidential Exports Commodity Codes Recoded to 9901.00.00 372

Footnotes for Table 2 375

Table des matières

Page

Introduction:

Lectures suggérées iv

Notes techniques v

Unités de mesure internationales x

Tableaux sommaires:

1. Exportations par pays 1

2. Exportations totales par section H.S., province d'origine et marché principal 4

Tableaux détaillés:

3. Exportations nationales par marchandise et pays, base du S.H. 14

Codes de marchandises confidentiels des exportations recodés à 9901.00.00 372

Notes pour le tableau 2 375

FOR FURTHER READING

Selected publications
from Statistics Canada

LECTURES SUGGÉRÉES

Choisies parmi les publications
de Statistique Canada

Title	Titre	
Canadian International Merchandise Trade, *Monthly, Bilingual*	**Le commerce international de marchandises du Canada,** *Mensuel,* Bilingue	65-001-XIB
Exports by Country, *Quarterly, Bilingual*	**Exportations par pays,** *Trimestriel, Bilingue*	65-003-XPB
Imports by Country, *Quarterly, Bilingual*	**Importations par pays,** *Trimestriel, Bilingue*	65-006-XPB
Imports by Commodity, *Monthly Bilingual*	**Importations par marchandise,** Mensuel, Bilingue	65-007-XPB
Exports, Merchandise Trade, *Annual,Bilingual*	**Exportations, commerce de marchandises,** Annuel, Bilingue	65-202-XPB
Imports, Merchandise Trade, *Annual, Bilingual*	**Importations, commerce de marchandises,** *Annuel, Bilingue*	65-203-XPB

To order a publication you may telephone 1-613-951-7277 or use facsimile number 1-613-951-1584. For toll free in Canada only telephone 1-800-267-6677. When ordering by telephone or facsimile a written confirmation is not required.

Pour obtenir une publication veuillez téléphoner au 1-613-951-7277 ou utiliser le numéro du télécopieur 1-613-951-1584. Pour appeler sans frais, au Canada, composez le 1-800-267-6677. Il n'est pas nécessaire de nous faire parvenir une confirmation pour une commande faite par téléphone ou télécopieur.

Technical Notes

The Canadian International Merchandise Trade Statistical Program

I Introduction

The objective of this text is to provide a general overview of the Canadian International Merchandise Trade Statistical Program with special reference to concepts and definitions. The text is intended for the general user and simplicity is emphasized. More technical details can be obtained from the International Trade Division upon request.

II Conceptual Framework

1. **Objectives and Coverage:** The primary objective of the Canadian International Merchandise Trade Statistical Program is to measure the change in the stock of material resources of the country resulting from the movement of merchandise into or out of Canada.Information on imports and exports are inputs into the System of National Accounts particularly in the Balance of Payments and Gross Domestic Product, and are used in the formulation of trade and budgetary policies. Governments, importers, exporters, manufacturers and shipping companies use trade statistics to:

   - monitor import penetration and export performance;
   - monitor commodity price and volume changes;
   - examine transport implications.

2. **Trade Statistics - Customs Basis/Balance of Payments Basis:** Merchandise trade statistics are reported and presented on two different bases: Customs basis and Balance of Payment basis. (B.O.P.)

   When goods are imported into or exported from Canada, declarations must be filed with Customs giving such information as description and value of the goods, origin and port of clearance of commodities and the mode of transport. Most of this information is required for the purposes of Customs Administration. Statistics developed from administrative records of Customs are commonly referred to as Customs based trade statistics.

   Customs based trade statistics are more accurate at measuring imports than they are at measuring exports. This is the case because Customs are typically more vigilant

Notes Techniques

Le programme de statistiques sur le commerce international de marchandises du Canada

I Introduction

Le présent document contient un aperçu général du Programme de statistiques sur le commerce international de marchandises du Canada, notamment des concepts et des définitions. Il est destiné au grand public, aussi a-t-on essayé d'en faciliter la lecture. Pour plus de précisions techniques, s'adresser à la Division du commerce international.

II Cadre conceptuel

1. **Objectifs et champ d'observation:** Le but principal du Programme de statistiques sur le commerce international de marchandises du Canada est de mesurer les fluctuations du stock de ressources matérielles du pays qu'entraîne le mouvement des marchandises au Canada. Les renseignements sur les importations et les exportations sont introduits dans le Système de comptabilité nationale, notamment en ce qui concerne la balance des paiements et le produit intérieur brut, et servent à formuler les politiques commerciales et budgétaires. Les administrations publiques, les importateurs, les exportateurs, les fabricants et les expéditeurs utilisent les statistiques commerciales pour:

   - vérifier la pénétration du marché par les importations et la performance des exportations;
   - suivre les changements qui interviennent au niveau des prix et du volume des marchandises;
   - examiner les répercussions en matière de transports.

2. **Statistiques sur le commerce établies sur une base douanière et en fonction de la balance des paiements:** Les statistiques sur le commerce des marchandises sont établies et présentées sur deux bases différentes: la base douanière et la base de la balance des paiements (B.D.P).

   Lorsque des marchandises sont importées au Canada ou en sont exportées, elles doivent être déclarées aux douanes et l'importateur ou l'exportateur doit donner des renseignements sur la désignation et la valeur des marchandises, leur origine et le bureau de dédouanement ainsi que sur le mode de transport. La plupart de ces renseignements sont requis par l'administration des douanes. On appelle gén-éralement "statistiques commerciales établies sur la base douanière" les statistiques commerciales élaborées à partir des dossiers administratifs des douanes.

   Les statistiques sur le commerce établies sur la base douanière sont plus exactes pour mesurer les importations que les exportations. En effet, les Douanes sont

with respect to goods entering the country then they are with goods leaving the country.

Customs based export statistics may understate and/or incorrectly portray the destination of exports. Export statistics are understated when the proper documentation is not filed with Customs. Exports are incorrectly portrayed when the country of final destination is inaccurately reported on the customs documentation — this occurs most frequently when goods are routed through an intermediary country before continuing on to their final destination.

Statistics Canada does not have a measure of undercoverage but periodically conducts reconciliation exercises with its major trading partners, excluding the United States.

On January 1st, 1990, Canada entered into a Memorandum of Understanding (MOU) with the United States concerning the exchange of import data. As a consequence, each administration is using the other's import data to replace its own export data. Canada's international merchandise trade statistics are, therefore, no longer derived exclusively from the administrative records of Canada Customs and Revenue Agency, but from United States Customs records as well.

Customs based information is adjusted to conform with the National Accounts concepts and definitions. The adjustments to derive Balance of Payments based trade data include trade definition, valuation and timing related adjustments. The principal difference between the two trade concepts is that Customs based merchandise trade statistics cover the physical movement of goods as they are reflected on customs documents, while Balance of Payments adjusted data are intended to cover all economic transactions between residents and non-residents which involve merchandise trade. This section describes the concepts and processes pertaining to the Customs based trade statistics only. (For further information on Balance of Payments adjusted data see the publication *"Canada's Balance of International Payments" Catalogue no. 67-001-XPB).*

3. **System of Trade:** Canadian trade statistics are compiled according to the "General" system of trade as defined by the United Nations Statistical Office. Under this system, imports include all goods which have crossed Canada's territorial boundary, whether for immediate consumption in Canada or stored in bonded Customs warehouses. Domestic exports include goods grown, ex-

habituellement plus vigilantes en ce qui concerne les marchandises qui entrent au pays que pour celles qui en sortent.

Les statistiques sur les exportations établies sur la base douanière peuvent sous-estimer ou représenter incorrectement la destination des exportations, ou l'un et l'autre. Dans le premier cas, les exportations sont sous-estimées lorsque les documents officiels ne sont pas présentés aux Douanes. Dans le deuxième cas, elles sont représentées incorrectement lorsque le pays de la destination finale déclaré sur les documents douaniers n'est pas le bon. Ceci se produit le plus souvent lorsque les marchandisespassent par un pays intermédiaire avant de parvenir à leur destination finale.

Statistique Canada n'a pas de mesure du sous-dénombrement, mais effectue périodiquement des opérations de comparaisons avec ses principaux partenaires commerciaux, sauf les États-Unis.

Un protocole d'entente conclu entre le Canada et les États-Unis sur l'échange de données sur les importations est entré en vigueur le 1er janvier 1990. Chaque administration va désormais utiliser les données sur les importations de l'autre partie à la place de ses propres données sur les exportations. La statistique du commerce international de marchandises du Canada ne sera donc plus établie uniquement à partir des dossiers administratifs d'Agence des douanes et du revenu du Canada, et utilisera également les dossiers des Douanes américaines.

Les données établies sur la base douanière sont rectifiées pour qu'elles puissent concorder avec les concepts et les définitions de la comptabilité nationale. Les modifications apportées pour établir des données commerciales en fonction de la balance des paiements, portent sur la définition de commerce, l'évaluation et la période statistique. La différence principale entre ces deux concepts commerciaux est que les statistiques sur le commerce de marchandises établies sur une base douanière couvrent le mouvement des marchandises indiqué sur les documents douaniers, alors que les données établies en fonction de la balance des paiements portent sur toutes les transactions économiques effectuées entre résidents et non-résidents du Canada et concernant le commerce de marchandises. Le présent chapitre traite des concepts et des procédés relatifs aux statistiques établies sur la base douanière. (Pour plus amples renseignements concernant les données sur base de la balance des paiements voir la publication *"Balance des paiements international du Canada" nº 67-001-XPB au catalogue).*

3. **Système commercial:** Les statistiques sur le commerce du Canada sont rassemblées selon le système commercial "général" défini par le Bureau de statistiques des Nations Unies, en vertu duquel les importations portent sur toutes les marchandises qui ont franchi les frontières du Canada, que ce soit pour y être consommées immédiatement ou pour être mises dans un entrepôt de

tracted or manufactured in Canada, including goods of foreign origin which have been materially transformed in Canada. Re-exports are exports of goods of foreign origin which have not been materially transformed in Canada, including foreign goods withdrawn for export from bonded customs warehouses. Total exports are the sum of Domestic exports and Re-exports. Thus the general trade system, in principal, presents all goods entering the country (imports) and all goods leaving the country (exports). It differs from the "Special" system of trade in the treatment of imported goods into Customs bonded warehouses. Under the "Special" system, these goods are counted only if and when they are withdrawn from Customs warehouses for home consumption. They are not counted in export statistics unless they have first cleared Customs.

Conceptually, under the "General" system, the statistical frontier coincides with the geographical boundary, while under the "Special" system, it coincides with the Customs boundary.

4. **Valuation:** For Customs purposes, imports are recorded at values established according to the provisions of the Customs Act, which, since January 1st, 1985, reflects valuation methods based on the General Agreement on Tariffs and Trade (GATT) Valuation Code System. It generally requires the value for duty of imported goods be equivalent to the transaction value or the price actually paid.

   To determine the transaction value of imported goods, all transportation and associated costs arising in respect of the goods being appraised prior to and at the place of direct shipment to Canada, are to be added to the price of the goods. Therefore, Canadian imports are valued F.O.B. (Free on Board), place of direct shipment to Canada. It excludes freight and insurance costs in bringing the goods to Canada from the point of direct shipment.

   To countries other than the United States, exports are, in principal, valued or recorded at the values declared on export documents which usually reflect the transaction value, i.e. actual selling price, or in the case of a non-arm's length transaction, the transfer price used for company accounting purposes. Canadian exports to overseas countries are valued at F.O.B. port of exit, including domestic freight charges to that point but net of discounts and allowances. As of January, 1990, Canadian exports to the U.S. are valued F.O.B. point of exit from Canada. Prior to 1990, they were valued F.O.B. place of lading net of freight charges, discounts and allowances.

douane. Les exportations nationales comprennent les produits cultivés, extraits ou fabriqués au Canada (y compris les produits d'origine étrangère qui ont été transformés au Canada). Les réexportations sont les exportations de produits d'origine étrangère qui n'ont pas été transformés au Canada (y compris les produits étrangers sortis des entrepôts de douane aux fins d'exportation). Le total des exportations correspond à la somme des exportations nationales et des réexportations. Le système commercial général couvre donc, en principe, toutes les marchandises qui entrent au pays (importations) et toutes celles qui en sortent (exportations). Il diffère du système commercial "spécial" par le traitement des marchandises importées qui sont entreposées en douane. Dans le cas du système "spécial", il n'est tenu compte de ces produits que lorsque ceux-ci sont sortis d'entrepôt de douane aux fins de consommation nationale et il n'en est pas tenu compte dans les statistiques d'exportation s'ils n'ont pas tout d'abord été dédouanés.

En théorie, dans le cadre du système "général", la frontière statistique coïncide avec les limites géographiques du pays, alors que dans le cadre du système "spécial", elle coïncide avec la frontière douanière.

4. **Évaluation:** Aux fins des douanes, les importations sont présentées selon les valeurs établies conformément aux dispositions de la Loi sur les douanes qui, depuis le 1er janvier 1985, prévoit l'application de méthodes d'évaluation fondées sur le Code d'évaluation de l'Accord général sur les tarifs douaniers et le commerce (GATT). En général, la valeur imposable des marchandises importées doit correspondre à la valeur transactionnelle.

   Pour déterminer la valeur transactionnelle des produits importés, il faut ajouter au prix de ces produits tous les frais de transport et tous les frais connexes engagés à l'égard des marchandises avant l'expédition directe au Canada jusqu'au lieu d'expédition directe. En conséquence, le prix des importations canadiennes est le prix F.A.B.(Franco à bord), lieu d'expédition directe au Canada. Les coûts du fret et de l'assurance nécessaires pour acheminer les marchandises au Canada depuis le point d'expédition direct ne sont pas compris.

   Dans le cas des pays autres que les États-Unis, les exportations sont, en principe, évaluées ou enregistrées selon la valeur déclarée dans les documents d'exportation; il s'agit habituellement de la valeur transactionnelle, c.-à-d. du prix de vente réel ou, dans le cas des opérations d'entreprises affiliées, du prix de transfert adopté par les sociétés à des fins comptables. Les prix de la plupart des exportations canadiennes vers des pays d'outre-mer sont des prix F.A.B., port de sortie, fret intérieur compris jusqu'à ce point, mais sans les escomptes ni les rabais. À compter de janvier 1990, les exportations du Canada aux États-Unis sont évaluées F.A.B. au point de sortie du Canada. Avant 1990, elles étaient évaluées F.A.B. au point de chargement après déduction du fret, des escomptes et des rabais.

5. **Statistical Period:** The reference period is the calendar month and the calendar year. The closing of the statistical month for imports and Canadian exports to the United States is defined as the last calendar day of the month, based as closely as practicable on the date of clearance from Customs.

   The closing of the statistical month for exports, to countries other than the United States, is also defined as the last calendar day of the month. Those export documents which are received too late for incorporation in the current month are assigned to the month the transaction took place. If a monthly summary report from a high volume exporter is not received on time, the data are imputed for the current month and revised with the trade value in the following statistical month.

6. **Trading Partner Attribution (Country of origin/destination):** Exports are attributed to the country which is the last known destination of the goods at the time of export. Exports to the United States are attributed to the state of destination.

   Imports are attributed to their country of origin, that is, the country in which the goods were grown, extracted or manufactured in accordance to the rules of origin administered by Canada Customs and RevenueAgency. Imports from the United States are attributed to the state of origin. Prior to 1988, most imports were attributed to the country of export/consignment with the exception of imports from Central and South America.

7. **Principal Trading Areas:** The "principal trading areas" are country groupings defined as follows:

   United States: (includes trade with Puerto Rico and the U.S. Virgin Islands).

   Japan:

   E.U. (European Union): Austria, Belgium, Denmark, Finland, France, Germany, Greece, Ireland, Italy, Luxembourg, Netherlands, Portugal, Spain, Sweden and United Kingdom. Note: United Kingdom, Ireland and Denmark joined the European Union on January 1st, 1973; Greece on January 1st, 1981; Portugal and Spain on January 1st, 1986 and Austria, Finland and Sweden on January 1st, 1995.

   Other O.E.C.D.: Australia, Canada, Czech Republic, Hungary, Iceland, Mexico, New Zealand, Norway, Poland, South Korea, Switzerland, Turkey and new member Slovakia (January 2001). The European Union (E.U.) countries, United States, and Japan are also members of O.E.C.D. (the Organization for Economic Co-operation and Development), but are shown separately.

5. **Période statistique:** La période de référence est le mois et l'année civils. La fin du mois statistique des importations et des exportations canadiennes aux États-Unis correspond au dernier jour du mois civil pour lequel il est possible d'obtenir des données sur le dédouanement.

   Pour les exportations, la fin du mois statistique, vers les pays autres que les États-Unis correspond aussi au dernier jour du mois civil. Les documents d'exportation qui parviennent trop tard pour que l'on puisse les intégrer au mois en cours sont affectés au mois où la transaction a eu lieu. Si le rapport sommaire mensuel d'un gros exportateur ne parvient pas à temps, ces données sont imputées au mois en cours, puis rajustées au cours du mois statistique suivant en fonction des valeurs observées.

6. **Désignation des partenaires commerciaux (pays d'origine/pays de destination):** Les exportations sont attribuées au pays désigné comme la dernière destination connue des marchandises au moment de l'exportation. Les exportations vers les États-Unis sont attribuées à l'état de destination.

   Les importations sont attribuées au pays d'origine, c'est-à-dire au pays où les produits ont été cultivés, extraits ou fabriqués, conformément aux règlements des pays d'origines administrés par d'Agence des douanes et du revenu du Canada. Les importations en provenance des États-Unis sont attribuées à l'état d'origine. Avant 1988, la plupart des importations étaient attribuées aux pays d'exportation/consignation à l'exception des importations en provenance d'Amérique centrale ou d'Amérique du Sud.

7. **Principales zones commerciales:** Les "principales zones commerciales"sont les groupes de pays suivants:

   États-Unis: (y compris le commerce avec Porto Rico et les Îles Vierge américaines).

   Japon:

   U.E. (Union européenne): l'Allemagne, l'Autriche, la Belgique, le Danemark, l'Espagne, la Finlande, la France, la Grèce, l'Irlande, l'Italie, le Luxembourg, les Pays-Bas le Portugal, le Royaume-Uni, et la Suède. Note: le Royaume-Uni, l'Irlande et le Danemark se sont joints à l'Union européenne (U.E.) le 1er janvier 1973; la Grèce le 1er janvier 1981; le Portugal et l'Espagne le 1er janvier 1986; et l'Autriche, la Finlande et la Suède le 1er janvier 1995.

   Autres O.C.D.É.: l'Australie, le Canada, la Corée du Sud, la Hongrie, l'Islande, le Mexique, la Norvège, la Nouvelle-Zélande, la Pologne, la République Tchèque, la Suisse, la Turquie et la Slovaquie (le nouveau pays membre janvier 2001). Les pays de l'Union européenne (U.E), les États-Unis, et le Japon sont aussi membres de l'O.C.D.É. (l'Organisation de coopération et de développement économique), mais ils sont montrés séparément.

Other Countries: This group includes all countries and territories other than the United States, Japan, E.U. and other O.E.C.D.

8. **Aggregation of Small Value Countries:** The concept of aggregating small value countries at the commodity/country level has been adopted for the monthly publications *"Exports by Commodity" (catalogue no. 65-004-XPB - table 3) and "Imports by Commodity" (catalogue no. 65-007-XPB - table 3).* All countries averaging less than $50,000 (Exports) and $50,000 (Imports) per month on a cumulative year-to-year basis are grouped together and shown as "Other Countries" at the end of the list of countries for each commodity. Therefore, the omission of a country name does not necessarily mean there is no trade for that country. Complete commodity/country data, regardless of size, is available from the International Trade Division.

9. **Legal Framework:** Import and export statistics with countries other than the United States are derived from information contained on administrative records collected by Canada Customs and Revenue Agency, under the Customs Act. Copies of these documents (or information therefrom) are sent to Statistics Canada in accordance with Section 25 of the Statistics Act. It follows that the disclosure of trade statistics is governed by both the Customs Act and the Statistics Act and is subject to the provisions of Section 17.(2)(a) of the latter.

   Disclosure of export statistics to the United States is now governed by a Memorandum of Understanding which provides for an exchange of detailed import statistics between Canada and the United States.

Questions concerning details of methods not covered by these notes should be addressed to the Marketing and Client Services Section, International Trade Division, Statistics Canada, Ottawa, Ontario, K1A 0T6.

Autres pays: Ce groupe comprend tous les pays et territoires autres que les États-Unis, le Japon, les pays de l'U.E. et les autres pays de l'O.C.D.É.

8. **Agrégation des pays dont les échanges commerciaux sont de faible valeur:** L'agrégation, au niveau des marchandises/pays, des pays dont les échanges commerciaux sont de faible valeur, a été adoptée dans le cas des publications mensuelles *"Exportations par marchandise" (nº 65-004-XPB au catalogue - tableau 3) et "Importations par marchandise (nº 65-007-XPB au catalogue - tableau 3).* Tous les pays qui d'une année à l'autre importent ou exportent en moyenne moins de $50,000 (exportations) et $50,000 (importations) par mois sont groupés et inscrits en tant que "Autres pays" à la fin de la liste des pays pour chaque marchandise. Par conséquent, le fait qu'un pays n'est pas mentionné ne signifie pas nécessairement qu'il n'y a aucun échange commercial avec ce pays. On peut se procurer auprès de la Division du commerce international des données complètes, selon les marchandises/pays, quelle que soit la taille des échanges commerciaux.

9. **Cadre juridique:** Les statistiques des importations et celles des exportations pour les pays autres que les États-Unis sont tirées d'éléments qui figurent dans les dossiers administratifs de d'Agence des douanes et du revenu du Canada, et Accise, et qui ont été obtenus en vertu de la Loi sur les douanes. Des copies de ces documents (ou des renseignements qu'ils contiennent) sont envoyées à Statistique Canada, conformément à l'article 25 de la Loi sur la statistique. En conséquence, la divulgation de statistiques commerciales est régie à la fois par la Loi sur les douanes et par la Loi sur la statistique. Elle est assujettie aux dispositions de l'article 17.(2)(a) de cette dernière.

   La divulgation de la statistique des exportations vers les États-Unis est maintenant régie par un Protocole d'entente qui prévoit l'échange de statistiques détaillées sur les importations entre le Canada et les États-Unis.

Toute question portant sur un aspect des méthodes qui n'aurait pas été traité dans les pages précédentes doit être adressée à la section du marketing et des services à la clientèle, la Division du commerce international, Statistique Canada, Ottawa, Ontario, K1A 0T6.

Telephone: 1-800-294-5583 or within the area code 613, 951-9647
Facsimile: 1-800-664-0055 or within the area code 613, 951-0117
Internet: trade@statcan.ca

Téléphone: 1-800-294-5583 ou à l'intérieur de l'indicatif régional 613, 951-9647
Télécopieur: 1-800-664-0055 ou à l'intérieur de l'indicatif régional 613, 951-0117
Internet: commerce@statcan.ca

International Units of Measure
Unités de mesure internationales

Throughout this publication, the following codes have been used to identify units of measure
Tout au long de cette publication, les codes de mesure suivants ont été utilisés pour identifier les unités de mesure

Abbreviations Abréviations	Meaning Définitions
CTM	Carat/Poids en carat
MTQ	Cubic Metre/Mètre cube
DZN	Dozen/Douzaine
GRM	Gram/Gramme
GRO	Gross/Grosse
HLT	Hectolitre
KGM	Kilogram/Kilogramme
KNS	Kilogram of named substance/Kilogramme de la substance nommée
KSD	Kilogram air dry/Kilogramme séché à l'air
LTR	Litre
LPA	Litres of pure alcohol/Litres d'alcool pur
MWH	Megawatt/Mégawatt
MTR	Metre/Mètre
TNE	Metric tonne/Tonne métrique
TSD	Metric tonne air dry/Tonne métrique séché à l'air
NMB	Number/Nombre
SET	Number of sets/Nombre d'ensembles
NAP	Pack/Paquet
PAR	Pair/Paire
CMK	Square centimetre/Centimètre carré
MTK	Square metre/Mètre carré
MIL	Thousand/Mille
TMQ	Thousand cubic metre/Mille mètres cubes

Statistical Tables

Tableaux Statistiques

TABLE 1. EXPORTS BY COUNTRY
TABLEAU 1. EXPORTATIONS PAR PAYS

Country	May 2003 Mai 2003			Cumulative Totals Totaux cumulatifs			Pays
	Domestic Nationales $,000	Re-exports Réexport. $,000	Total $,000	Domestic Nationales $,000	Re-exports Réexport. $,000	Total $,000	
North America							**Amerique du Nord**
High Seas	4		4	15		15	Haute mer
Greenland	353	8	362	1,275	305	1,580	Groenland
Saint Pierre and	1,343	238	1,581	7,137	1,056	8,193	Saint-Pierre-et-M
United States	26,103,629	2,088,955	28,192,584	134,148,784	10,085,966	144,234,750	États-Unis
Total	26,105,330	2,089,202	28,194,533	134,157,212	10,087,327	144,244,540	Total
Western Europe							**Europe occidentale**
United Kingdom	449,772	23,154	472,926	2,253,859	128,364	2,382,223	Royaume-Uni
Gibraltar	11		11	87	2	90	Gibraltar
Ireland, Republic	21,353	2,680	24,034	162,681	27,184	189,866	Irlande, Républiq
Malta	1,003	2	1,006	4,557	119	4,677	Malte
Austria	67,256	850	68,106	131,777	5,141	136,919	Autriche
Belgium	101,098	5,298	106,397	581,317	35,195	616,513	Belgique
Denmark	20,919	2,320	23,239	107,484	7,224	114,708	Danemark
Finland	18,779	13,191	31,970	96,649	75,829	172,479	Finlande
France	114,183	8,517	122,700	840,617	57,249	897,866	France
Germany	199,770	13,911	213,681	1,229,158	77,316	1,306,475	Allemagne
Andorra				21		21	Andorre
Greece	8,501	649	9,151	49,413	2,145	51,558	Grèce
Iceland	2,778	517	3,295	17,058	3,631	20,689	Islande
Italy	146,091	4,199	150,290	600,251	26,174	626,426	Italie
Luxembourg	71,707	24	71,732	185,088	201	185,290	Luxembourg
Netherlands	104,193	7,837	112,030	592,565	42,055	634,620	Pays-Bas
Norway	117,319	1,956	119,276	388,121	8,131	396,252	Norvège
Portugal	9,213	141	9,354	45,260	1,976	47,236	Portugal
Spain	50,406	1,699	52,105	335,622	16,507	352,129	Espagne
Sweden	15,836	3,321	19,158	105,445	20,599	126,045	Suède
Switzerland	22,511	2,070	24,582	204,601	13,205	217,807	Suisse
Total	1,542,706	92,346	1,635,053	7,931,640	548,256	8,479,897	Total
Other Europe							**Autre pays d'Europe**
Albania	68	14	82	720	17	738	Albanie
Bulgaria	697	112	810	5,961	612	6,574	Bulgarie
Czech Republic	5,712	565	6,277	34,411	3,194	37,605	Tchèque, Républiq
Slovakia	771	6	777	7,433	153	7,586	Slovaquie
Hungary	3,663	184	3,847	48,456	2,105	50,561	Hongrie
Macedonia (FYROM)	66		66	230	6	237	Macédoine (ERYDM)
Poland	10,608	2,194	12,802	56,587	9,053	65,641	Pologne
Bosnia and Herzeg	119		119	249	307	556	Bosnie-Herzégovin
Romania	2,189	84	2,273	14,118	624	14,743	Roumanie
Armenia	414		414	1,222	130	1,352	Arménie
Azerbaijan	182	32	215	1,799	245	2,045	Azerbaïdjan
Estonia	806	33	840	2,180	57	2,238	Estonie
Latvia	847	69	917	12,111	781	12,893	Lettonie
Lithuania	810	73	884	6,878	711	7,589	Lituanie
Belarus	71		71	2,624		2,624	Bélarus
Ukraine	3,902	680	4,583	11,476	2,113	13,589	Ukraine
Yugoslavia	182	191	374	3,196	637	3,834	Yougoslavie
Slovenia	599	1	601	18,651	270	18,922	Slovénie
Croatia	1,144	154	1,298	4,665	754	5,419	Croatie
Georgia	90		90	273		273	Géorgie
Kazakhstan	3,252	445	3,698	15,505	2,490	17,996	Kazakhstan
Kyrgyzstan	806	38	844	2,069	77	2,147	Kirghizistan
Moldova, Republic	125	50	175	719	94	813	Moldova, Républiq
Russian Federatio	16,626	3,545	20,171	115,619	15,903	131,523	Russie, Fédératio
Tajikistan				474		474	Tadjikistan
Turkmenistan				177		177	Turkménistan
Uzbekistan	93	14	108	391	14	405	Ouzbékistan
Total	53,856	8,494	62,351	368,207	40,358	408,566	Total
Middle East							**Moyen-Orient**
Bahrain	582	33	616	6,613	748	7,362	Bahreïn
Cyprus	513	26	539	3,360	328	3,688	Chypre
Qatar	1,529	102	1,632	10,105	381	10,486	Qatar
United Arab Emira	13,820	2,023	15,844	126,857	11,777	138,634	Émirats arabes un
Ethiopia	4,442	88	4,531	10,341	1,082	11,424	Éthiopie
Eritrea	266	3	269	762	481	1,243	Érythrée
Iran	24,111	222	24,334	48,153	4,758	52,911	Iran
Iraq				1,533		1,533	Iraq
Israel	13,650	987	14,638	88,744	12,478	101,222	Israël
Jordan	1,180	57	1,238	8,748	1,035	9,783	Jordanie
Kuwait	6,640	503	7,144	31,112	3,586	34,699	Koweït
Lebanon	1,673	1,027	2,700	10,180	2,960	13,140	Liban
Libya	1,299	100	1,400	28,682	769	29,451	Libye
Oman	2,686	384	3,071	13,142	1,107	14,249	Oman
Saudi Arabia	14,985	26,669	41,655	87,361	45,464	132,825	Arabie saoudite
Somalia				27		27	Somalie
Sudan	2,074	32	2,106	12,685	464	13,149	Soudan
Syria	1,021	90	1,111	6,086	117	6,203	Syrie
Turkey	19,587	984	20,571	86,424	6,471	92,896	Turquie

TABLE 1. EXPORTS BY COUNTRY
TABLEAU 1. EXPORTATIONS PAR PAYS

Country	May 2003 Mai 2003			Cumulative Totals Totaux cumulatifs			Pays
	Domestic Nationales $,000	Re-exports Réexport. $,000	Total $,000	Domestic Nationales $,000	Re-exports Réexport. $,000	Total $,000	
(Cont'd)							(Suite)
Middle East							Moyen-Orient
Egypt	26,599	195	26,795	83,404	1,934	85,339	Égypte
Yemen	3,812	43	3,855	14,997	496	15,494	Yémen
Total	140,479	33,580	174,059	679,326	96,444	775,771	Total
Other Africa							Autres pays d'Afr
Gambia	4		4	224		224	Gambie
Ghana	7,027	68	7,096	20,910	915	21,826	Ghana
Kenya	906	40	946	6,671	281	6,953	Kenya
Malawi	538		538	1,527		1,527	Malawi
Mauritius	252	9	261	767	23	790	Maurice
Nigeria	8,812	614	9,426	20,167	3,496	23,664	Nigéria
South Africa	19,825	1,616	21,442	119,386	6,810	126,197	Afrique du Sud
Namibia	3		3	68	36	105	Namibie
Zimbabwe	280	27	308	2,306	163	2,470	Zimbabwe
Sierra Leone	82		82	1,351	252	1,604	Sierra Leone
Tanzania, United	1,230	82	1,313	11,878	170	12,048	Tanzanie, Républi
Uganda	198	78	276	2,173	175	2,348	Ouganda
Zambia	212	61	273	3,253	136	3,390	Zambie
Botswana	66		66	1,972		1,972	Botswana
Lesotho				286		286	Lesotho
Swaziland	52		52	412		412	Swaziland
British Indian Oc	112		112	443		443	Océan Indien, Ter
Seychelles	114	28	142	246	40	286	Seychelles
Algeria	78,932	1,205	80,138	143,845	2,411	146,257	Algérie
Angola	1,808	85	1,894	6,496	199	6,695	Angola
Cameroon	1,941	2,219	4,161	6,910	2,512	9,422	Cameroun
Burundi	43		43	1,008	54	1,062	Burundi
Congo, Democratic	243		243	4,007	148	4,156	Congo, Republique
Central African R				48		48	Centrafricaine, R
Chad	43		43	546	1	548	Tchad
Congo	293	28	322	1,626	237	1,864	Congo
Mali	128	57	186	2,161	212	2,374	Mali
Niger	98	37	135	6,475	303	6,779	Niger
Benin	173	589	763	3,295	811	4,106	Bénin
Rwanda	22		22	364		364	Rwanda
Burkina Faso	575	27	603	1,560	51	1,611	Burkina Faso
Djibouti				212	11	224	Djibouti
Comoros				40		40	Comores
French Southern T				45		45	Terres australes
Antarctica				2		2	Antarctique
Gabon	116		116	1,743	55	1,799	Gabon
Guinea	106	31	137	1,315	286	1,601	Guinée
Côte d'Ivoire	260	13	274	3,224	89	3,314	Côte d'Ivoire
Liberia	51		51	228		228	Libéria
Madagascar	15	131	146	28	131	160	Madagascar
Mauritania	260	13	273	560	13	573	Mauritanie
Morocco	13,074	74	13,148	50,136	1,585	51,721	Maroc
Guinea-Bissau				42		42	Guinée-Bissau
Mozambique	848		848	4,020	7	4,027	Mozambique
Cape Verde				31		31	Cap-Vert
Equatorial Guinea	25	285	311	624	367	991	Guinée équatorial
Senegal	475	45	520	2,903	65	2,968	Sénégal
Western Sahara				86		86	Sahara occidental
Togo	1,377		1,377	3,084		3,084	Togo
Tunisia	27,895	290	28,186	78,787	574	79,361	Tunisie
Total	168,535	7,763	176,298	519,516	22,636	542,152	Total
Other Asia							Autre pays d'Asie
Bangladesh	7,060	1,190	8,251	44,055	5,038	49,094	Bangladesh
Sri Lanka	2,527	147	2,674	7,297	288	7,586	Sri Lanka
Maldives	18		18	1,683	13	1,697	Maldives
Hong Kong	73,645	8,642	82,287	425,541	67,580	493,122	Hong-Kong
India	119,320	1,060	120,381	294,979	10,866	305,846	Inde
Malaysia	29,331	10,965	40,296	160,439	19,971	180,411	Malaisie
Brunei Darussalam	156		156	548	95	643	Brunéi Darussalam
Pakistan	8,218	817	9,036	90,800	4,924	95,725	Pakistan
Singapore	23,951	3,073	27,025	161,095	34,496	195,591	Singapour
Afghanistan	8		8	799	17	816	Afghanistan
Myanmar	443		443	447	7	455	Myanmar
Cambodia	30	70	100	635	74	710	Cambodge
Mongolia	44		44	390		390	Mongolie
China	252,739	59,894	312,633	1,513,418	403,737	1,917,156	Chine
Indonesia	41,500	715	42,215	151,722	3,589	155,311	Indonésie
Timor-Leste	2	8	10	2	8	10	Timor-Leste
Japan	584,159	12,064	596,223	3,384,002	88,412	3,472,415	Japon
Korea, North	5,123	42	5,166	11,539	366	11,906	Corée du Nord
Korea, South	141,477	2,790	144,268	810,714	15,634	826,349	Corée du Sud
Nepal	663		663	1,027	35	1,062	Népal
Philippines	20,951	1,066	22,017	119,984	5,377	125,361	Philippines

Country	May 2003 Mai 2003			Cumulative Totals Totaux cumulatifs			Pays
	Domestic Nationales $,000	Re-exports Réexport. $,000	Total $,000	Domestic Nationales $,000	Re-exports Réexport. $,000	Total $,000	
(Cont'd)							(Suite)
Other Asia							Autre pays d'Asie
Macao	201	17	219	1,589	137	1,726	Macao
Taiwan	97,097	2,992	100,090	515,523	36,999	552,523	Taïwan
Thailand	27,286	2,096	29,382	168,556	28,000	196,557	Thaïlande
Viet Nam	3,672	397	4,069	29,511	1,076	30,587	Viet Nam
Total	1,439,632	108,055	1,547,688	7,896,307	726,752	8,623,059	Total
Oceania							Océanie
Cocos (Keeling) I				9		9	Cocos (Keeling),
Nauru	23		23	23		23	Nauru
Norfolk Island				6		6	Norfolk, Île
Papua New Guinea	27		27	1,050	29	1,080	Papouasie-Nouvell
Australia	93,428	5,078	98,507	517,983	38,169	556,152	Australie
Christmas Island		2	2	4	2	6	Christmas, Île
Fiji	652	28	680	2,972	46	3,019	Fidji
Cook Islands				698		698	Cook, Îles
New Zealand	15,838	701	16,539	74,923	7,914	82,838	Nouvelle-Zélande
Solomon Islands				21		21	Salomon, Îles
Kiribati				22		22	Kiribati
Pitcairn				89		89	Pitcairn
Tonga	32		32	75		75	Tonga
Samoa				72	39	112	Samoa
Vanuatu	1	2	4	15	26	41	Vanuatu
New Caledonia	86	54	140	482	69	551	Nouvelle-Calédoni
French Polynesia	797	52	849	4,937	367	5,305	Polynésie français
Guam	246		246	1,859	177	2,037	Guam
American Samoa	30		30	381		381	Samoa américaines
U.S. Minor Outlyi	64	209	274	351	224	576	Îles mineures élo
Total	111,228	6,129	117,357	605,981	47,067	653,048	Total
South America							Amérique du Sud
Guyana	538	24	562	4,599	323	4,922	Guyana
Falkland Islands	126		126	132		132	Falkland, Îles (M
Argentina	6,567	311	6,879	25,069	2,944	28,014	Argentine
Bolivia	131	51	183	1,881	513	2,394	Bolivie
Brazil	63,259	2,535	65,794	322,431	26,645	349,077	Brésil
Chile	37,801	1,241	39,042	127,246	6,053	133,299	Chili
Colombia	18,447	1,525	19,972	113,033	7,084	120,118	Colombie
Ecuador	10,942	453	11,395	63,015	3,788	66,804	Équateur
Paraguay	112	8	121	521	133	654	Paraguay
Peru	15,399	427	15,826	49,335	3,499	52,835	Pérou
Suriname	188	105	294	2,357	951	3,309	Suriname
Uruguay	734	11	745	4,824	338	5,162	Uruguay
Venezuela	11,018	592	11,611	57,193	1,710	58,903	Venezuela
Total	165,269	7,286	172,556	771,643	53,988	825,631	Total
Cent. Amer. Antil							Amér. cent. Antil
Bahamas	2,476	233	2,709	13,232	1,424	14,657	Bahamas
Bermuda	3,027	172	3,200	18,311	2,974	21,285	Bermudes
Belize	286	105	392	1,832	163	1,996	Belize
Barbados	1,914	191	2,106	15,128	1,076	16,205	Barbade
Virgin Islands, B	61	34	95	740	528	1,268	Îles Vierges brit
Jamaica	7,009	462	7,472	58,741	2,425	61,166	Jamaïque
Cayman Islands	370	60	431	3,532	500	4,033	Caïmanes, Îles
Turks and Caicos	155		155	2,919	355	3,274	Turks et Caïques,
Trinidad and Toba	7,293	722	8,016	41,455	2,253	43,709	Trinité-et-Tobago
Montserrat	42		42	111		111	Montserrat
Anguilla	49		49	421	9	431	Anguilla
Saint Kitts and N	696	89	785	7,766	1,566	9,332	Saint-Kitts-et-Ne
Antigua and Barbu	581		582	5,950	177	6,128	Antigua-et-Barbud
Dominica	255	50	306	3,603	152	3,755	Dominique
Grenada	382		382	2,273	188	2,462	Grenade
Saint Lucia	618	108	727	3,234	522	3,757	Sainte-Lucie
Saint Vincent & t	420	160	581	2,053	220	2,273	Saint-Vincent-et-
Costa Rica	3,474	296	3,770	25,169	2,029	27,199	Costa Rica
Cuba	16,737	2,316	19,054	100,233	23,041	123,274	Cuba
Dominican Republi	3,453	300	3,754	32,990	2,724	35,714	Dominicaine, Répu
El Salvador	960	50	1,011	24,597	431	25,029	El Salvador
Guatemala	11,950	118	12,068	49,059	536	49,595	Guatemala
Haiti	1,407	14	1,421	8,253	93	8,346	Haïti
Honduras	2,281	144	2,426	12,635	515	13,151	Honduras
Mexico	171,713	6,744	178,458	832,210	23,755	855,965	Mexique
Netherlands Antil	1,740	174	1,914	9,710	1,663	11,374	Antilles néerland
Aruba	673	134	807	1,573	667	2,240	Aruba
Nicaragua	716	78	795	3,598	681	4,280	Nicaragua
Panama	4,188	37	4,226	19,802	1,170	20,973	Panama
Total	244,941	12,805	257,747	1,301,142	71,853	1,372,995	Total
Total Exports	29,971,981	2,365,665	32,337,646	154,230,978	11,694,685	165,925,663	Exportations totales

TABLE 2. TOTAL EXPORTS BY H.S. SECTION, PROVINCE OF ORIGIN AND PRINCIPAL TRADING AREA
TABLEAU 2. EXPORTATIONS TOTALES PAR SECTION S.H., PROVINCE D'ORIGINE ET MARCHÉ PRINCIPAL

May 2003
Mai 2003

Section/Province	United States États-Unis	Japan Japon	EU UE	Other OECD Autres OCDÉ	Other Countries Autres Pays	All Countries Ensemble des pays
	Thousands of dollars - milliers de dollars					
Live animals; animal products						
Newfoundland and Labrador	76,352	3,138	2,970	2,741	9,990	95,194
Prince Edward Is.	13,888	24	1,821	76	15	15,826
Nova Scotia	58,593	7,164	12,202	1,889	7,727	87,576
New Brunswick	48,177	2,102	30	2	1,769	52,082
Quebec	66,900	17,238	6,357	7,812	16,087	114,396
Ontario	103,706	7,031	9,126	5,341	5,141	130,348
Manitoba	52,107	13,141	807	5,886	598	72,542
Saskatchewan	16,043	1,049	40	50	581	17,766
Alberta	99,798	14,400	2,966	11,343	4,224	132,732
British Columbia	69,451	24,773	1,236	362	12,651	108,475
Yukon/N.W.T./Nvt. (1)			35	20		56
Total	605,020	90,065	37,595	35,526	58,790	826,998
Vegetable products						
Newfoundland and Labrador	3				19	22
Prince Edward Is.	3,091		327	120	305	3,844
Nova Scotia	3,519	829	1,787	46	88	6,271
New Brunswick	6,951	25	17	1	177	7,173
Quebec	27,748	1,533	2,092	289	1,713	33,376
Ontario	149,106	10,354	5,678	649	4,898	170,687
Manitoba	24,254	20,924	12,369	6,270	32,214	96,033
Saskatchewan	25,266	47,238	41,650	12,471	138,662	265,289
Alberta	15,819	40,111	10,265	8,445	55,846	130,488
British Columbia	39,005	1,714	775	353	5,298	47,147
Yukon/N.W.T./Nvt. (1)						
Total	294,766	122,732	74,964	28,646	239,223	760,333
Animal/veg fats, oils & cleavage prod prepr edible fat; animal/vegetable waxes						
Newfoundland and Labrador				10		10
Nova Scotia	182				14	196
New Brunswick	172					172
Quebec	799		16	22	128	966
Ontario	11,613			27	292	11,933
Manitoba	12,097			104	755	12,957
Saskatchewan	8,850			205	388	9,445
Alberta	8,020	209		112	268	8,610
British Columbia	774	66	258	48	80	1,228
Total	42,510	276	274	530	1,929	45,522
Prepr foodstuffs; beverages, spirits and vinegar; tobacco & mfd tobacco subst						
Newfoundland and Labrador	4,347		1,409	443	26	6,226
Prince Edward Is.	19,160		71	56	733	20,022
Nova Scotia	9,010	27	651	247	264	10,202
New Brunswick	38,614	4,383	133	1,154	3,494	47,781
Quebec	134,776	1,574	3,638	849	2,285	143,124
Ontario	372,708	2,359	6,470	3,647	10,703	395,889
Manitoba	18,298	37	27	292	65	18,721
Saskatchewan	2,514	20	130	6	309	2,981
Alberta	31,503	1,306	329	669	2,865	36,673
British Columbia	38,619	2,727	2,756	1,416	2,981	48,500
Yukon/N.W.T./Nvt. (1)						
Total	669,552	12,437	15,617	8,785	23,729	730,123
Mineral products						
Newfoundland and Labrador	138,390	2,214	30,629	19,848	17,330	208,413
Prince Edward Is.	97		9		5	112
Nova Scotia	130,389	35	32		871	131,328
New Brunswick	311,043	135	7,304	2,268	6,000	326,751
Quebec	205,368	3,842	691	1,351	10,465	221,718
Ontario	316,361	236	1,181	423	1,013	319,216

(1) See footnote(s) at the end of the statistical tables.

Cumulative Totals
Totaux cumulatifs

United States États-Unis	Japan Japon	EU UE	Other OECD Autres OCDÉ	Other Countries Autres Pays	All Countries Ensemble des pays	Section/Province
Thousands of dollars - milliers de dollars						
						Animaux vivants et produits du règne animal
113,717	28,371	29,290	13,975	53,476	238,830	Terre Neuve et le Labrador
34,367	180	1,867	1,149	133	37,698	Î. Prince-Édouard
272,175	28,861	65,306	14,078	28,011	408,433	Nouvelle-Écosse
151,721	2,426	1,064	388	10,191	165,793	Nouveau-Brunswick
308,609	98,614	20,820	39,231	100,368	567,644	Québec
602,645	66,115	35,370	29,326	40,153	773,610	Ontario
332,312	80,673	3,315	23,963	7,198	447,462	Manitoba
149,171	7,416	144	992	2,913	160,639	Saskatchewan
769,161	100,170	14,706	105,410	28,267	1,017,717	Alberta
344,969	54,918	8,665	4,758	58,196	471,508	Colombie britann.
133	8	39	88		269	Yukon/T.N.-O./Nt (1)
3,078,986	467,760	180,590	233,362	328,909	4,289,609	Total
						Produits du regne vegetal
71				19	91	Terre Neuve et le Labrador
26,189	712	1,334	158	3,239	31,634	Î. Prince-Édouard
18,383	3,894	8,566	201	782	31,828	Nouvelle-Écosse
44,821	420	27	2	440	45,713	Nouveau-Brunswick
106,342	10,431	18,994	2,107	14,221	152,096	Québec
547,585	29,760	39,147	3,757	42,919	663,170	Ontario
139,051	91,709	48,958	35,619	122,162	437,501	Manitoba
143,440	226,110	134,044	67,086	439,256	1,009,938	Saskatchewan
99,365	186,223	40,616	41,073	182,566	549,845	Alberta
159,325	10,512	5,640	5,723	25,387	206,589	Colombie britann.
		149		52	201	Yukon/T.N.-O./Nt (1)
1,284,575	559,777	297,480	155,728	831,048	3,128,611	Total
						Grais & huil ani/vég; prod dissociation; grais aliment élaborées; cires ani/vég
3	21		10		35	Terre Neuve et le Labrador
2,121		144	24	217	2,508	Nouvelle-Écosse
949					949	Nouveau-Brunswick
5,229	29	1,191	1,238	1,435	9,124	Québec
59,947	151	636	166	880	61,783	Ontario
63,407		63	757	5,952	70,181	Manitoba
40,042	106	83	3,619	12,134	55,988	Saskatchewan
43,227	2,169		812	7,289	53,500	Alberta
2,174	7,101	1,559	5,194	15,738	31,767	Colombie britann.
217,104	9,580	3,680	11,824	43,649	285,838	Total
						Prod des indus aliment; bois, liq alco et vinaigres; tabacs & succédanés fab
19,637	280	10,532	5,238	478	36,167	Terre Neuve et le Labrador
92,145	58	212	482	3,507	96,405	Î. Prince-Édouard
51,313	169	1,373	247	488	53,592	Nouvelle-Écosse
149,692	14,872	1,140	5,381	14,180	185,268	Nouveau-Brunswick
647,412	10,429	22,261	5,696	12,058	697,859	Québec
1,890,526	17,396	59,553	21,529	44,170	2,033,177	Ontario
93,722	120	850	302	872	95,869	Manitoba
13,350	1,224	347	255	1,751	16,930	Saskatchewan
170,553	6,242	1,415	3,375	17,248	198,835	Alberta
206,004	13,339	22,869	8,477	17,844	268,534	Colombie britann.
		147	57	7	213	Yukon/T.N.-O./Nt (1)
3,334,359	64,135	120,704	51,045	112,608	3,682,853	Total
						Produits minéraux
1,130,362	2,214	98,511	78,585	32,960	1,342,634	Terre Neuve et le Labrador
655	293	9	21	12	994	Î. Prince-Édouard
633,579	490	6,642	1,814	2,038	644,565	Nouvelle-Écosse
1,729,755	4,619	32,579	7,026	20,944	1,794,925	Nouveau-Brunswick
982,475	29,354	50,266	9,039	56,834	1,127,970	Québec
1,506,625	1,495	26,068	2,001	8,386	1,544,577	Ontario

(1) Voir note(s) à la fin des tableaux statistiques.

TABLE 2. TOTAL EXPORTS BY H.S. SECTION, PROVINCE OF ORIGIN AND PRINCIPAL TRADING AREA
TABLEAU 2. EXPORTATIONS TOTALES PAR SECTION S.H., PROVINCE D'ORIGINE ET MARCHÉ PRINCIPAL

May 2003
Mai 2003

Section/Province	United States États-Unis	Japan Japon	EU UE	Other OECD Autres OCDÉ	Other Countries Autres Pays	All Countries Ensemble des pays
	Thousands of dollars - milliers de dollars					
(Cont'd) Mineral products						
Manitoba	143,833					143,833
Saskatchewan	328,283					328,283
Alberta	3,320,477		239	169	7,419	3,328,305
British Columbia	643,094	50,381	9,490	20,860	17,335	741,162
Yukon/N.W.T./Nvt. (1)	2,941					2,941
Total	5,540,280	56,845	49,579	44,901	60,440	5,752,048
Products of the chemical or allied industries						
Newfoundland and Labrador			258		9	268
Prince Edward Is.	2,371		122	83		2,577
Nova Scotia	2,244	215	126	319	892	3,797
New Brunswick	17,244		38			17,283
Quebec	168,788	5,582	15,973	3,611	4,843	198,799
Ontario	592,477	7,119	41,569	9,329	19,649	670,144
Manitoba	37,060	1,076	650	95	289	39,171
Saskatchewan	126,159	17	6,334	7,859	74,450	214,821
Alberta	125,377	514	2,185	2,334	19,622	150,033
British Columbia	40,993	5,450	1,141	5,412	7,230	60,229
Yukon/N.W.T./Nvt. (1)						
Total	1,112,717	19,976	68,400	29,045	126,988	1,357,128
Plastics and articles thereof; rubber and articles thereof;						
Newfoundland and Labrador	70		4	6		81
Prince Edward Is.	683					683
Nova Scotia	60,751		288	107	372	61,520
New Brunswick	4,677		91	17	171	4,957
Quebec	246,172	312	3,803	664	4,757	255,711
Ontario	761,159	1,850	11,094	7,604	15,091	796,800
Manitoba	25,012	106	43	94	221	25,477
Saskatchewan	4,580	14			8	4,604
Alberta	99,562	416	3,704	3,234	5,811	112,729
British Columbia	44,209	141	498	138	734	45,723
Yukon/N.W.T./Nvt. (1)	100				4	105
Total	1,246,980	2,842	19,529	11,869	27,175	1,308,396
Raw hides & skins, leather, furskins; saddlery & harness; travel goods etc						
Newfoundland and Labrador	2			12	326	342
Prince Edward Is.						
Nova Scotia	104				4	109
New Brunswick	36					37
Quebec	11,965	18	1,603	412	1,256	15,256
Ontario	12,355	579	10,026	784	3,992	27,738
Manitoba	1,605		227		204	2,037
Saskatchewan	95					95
Alberta	945	195	103	398	7,511	9,154
British Columbia	1,283	1	16	15		1,316
Yukon/N.W.T./Nvt. (1)	2					2
Total	28,398	795	11,977	1,622	13,296	56,091
Wood & articles of wood; wood charcoal; cork; mfd of straw etc; basketware						
Newfoundland and Labrador	668		23		27	719
Prince Edward Is.	503					503
Nova Scotia	15,414		1,381	2,488	234	19,519
New Brunswick	65,579		1,282	150	55	67,068
Quebec	297,267	1,197	16,397	1,138	4,793	320,793
Ontario	220,685	391	2,915	416	4,691	229,100
Manitoba	25,443	54	40	63	33	25,636
Saskatchewan	14,362	78		83		14,523
Alberta	92,042	4,750	11	53	190	97,049

(1) See footnote(s) at the end of the statistical tables.

Cumulative Totals
Totaux cumulatifs

United States États-Unis	Japan Japon	EU UE	Other OECD Autres OCDÉ	Other Countries Autres Pays	All Countries Ensemble des pays	Section/Province
Thousands of dollars - milliers de dollars						
						(Suite) Produits minéraux
455,071	18	38	136	19	455,285	Manitoba
1,471,757					1,471,757	Saskatchewan
18,845,376	6,381	8,917	2,860	90,469	18,954,005	Alberta
2,613,512	351,343	132,761	132,292	139,197	3,369,107	Colombie britann.
6,052					6,052	Yukon/T.N.-O./Nt (1)
29,375,225	396,210	355,796	233,778	350,865	30,711,876	Total
						Produits des industries chimiques ou des industries connexes
83		266	1,498	5,480	7,329	Terre Neuve et le Labrador
9,492	146	446	304	55	10,445	Î. Prince-Édouard
8,619	610	679	2,567	6,470	18,947	Nouvelle-Écosse
40,949	1	96	2,457	17,171	60,676	Nouveau-Brunswick
827,518	29,480	89,224	26,432	45,012	1,017,667	Québec
3,017,614	41,142	310,204	73,964	129,141	3,572,067	Ontario
178,104	5,867	3,622	3,144	3,490	194,229	Manitoba
719,435	3,677	41,390	34,740	319,033	1,118,277	Saskatchewan
582,863	5,978	12,508	19,259	107,586	728,197	Alberta
215,591	39,790	7,698	33,102	77,178	373,361	Colombie britann.
55			11	1	68	Yukon/T.N.-O./Nt (1)
5,600,328	126,695	466,137	197,484	710,622	7,101,268	Total
						Matieres plastiques et ouvrages en ces ma ti; caoutchouc & ouvrages en caoutchouc
195		23	26	27	274	Terre Neuve et le Labrador
3,621		2	64		3,689	Î. Prince-Édouard
339,736	27	1,253	244	1,579	342,841	Nouvelle-Écosse
20,681	1	439	176	475	21,775	Nouveau-Brunswick
1,257,545	4,453	25,980	4,960	25,408	1,318,347	Québec
3,856,642	11,122	75,389	35,027	100,791	4,078,972	Ontario
114,821	305	838	604	1,411	117,981	Manitoba
20,749	54	138	139	232	21,314	Saskatchewan
544,214	1,302	23,578	12,970	52,212	634,277	Alberta
209,853	1,209	3,631	1,537	5,912	222,143	Colombie britann.
158			3	136	298	Yukon/T.N.-O./Nt (1)
6,368,218	18,475	131,275	55,756	188,189	6,761,916	Total
						Peaux, cuirs, pelleteries; art bourrellerie ou de sellerie; art de voyage, etc
15		603	2,574	727	3,920	Terre Neuve et le Labrador
1					2	Î. Prince-Édouard
676		92		11	780	Nouvelle-Écosse
182	4				187	Nouveau-Brunswick
60,237	228	8,536	2,272	7,200	78,474	Québec
73,942	4,158	30,955	13,231	71,643	193,932	Ontario
8,303	46	788	2,101	806	12,046	Manitoba
1,703				1,343	3,047	Saskatchewan
4,196	598	360	2,149	50,571	57,876	Alberta
20,437	240	253	208	655	21,794	Colombie britann.
27		3			31	Yukon/T.N.-O./Nt (1)
169,724	5,276	41,592	22,538	132,960	372,093	Total
						Bois, charbon ouvrages en bois; liège et ouvrages; ouvrages sparterie/vannerie
5,708		23		27	5,758	Terre Neuve et le Labrador
4,112		86		20	4,219	Î. Prince-Édouard
72,507	2,434	10,851	5,643	833	92,270	Nouvelle-Écosse
301,984		7,817	737	586	311,124	Nouveau-Brunswick
1,407,287	6,733	81,940	5,728	29,230	1,530,920	Québec
1,062,303	2,540	19,606	4,727	28,852	1,118,030	Ontario
126,806	664	376	775	536	129,158	Manitoba
67,295	602		878		68,775	Saskatchewan
397,698	28,963	378	700	1,844	429,585	Alberta

(1) Voir note(s) à la fin des tableaux statistiques.

TABLE 2. TOTAL EXPORTS BY H.S. SECTION, PROVINCE OF ORIGIN AND PRINCIPAL TRADING AREA
TABLEAU 2. EXPORTATIONS TOTALES PAR SECTION S.H., PROVINCE D'ORIGINE ET MARCHÉ PRINCIPAL

May 2003
Mai 2003

Section/Province	United States États-Unis	Japan Japon	EU UE	Other OECD Autres OCDÉ	Other Countries Autres Pays	All Countries Ensemble des pays
	Thousands of dollars - milliers de dollars					
(Cont'd) Wood & articles of wood; wood charcoal; cork; mfd of straw etc; basketware						
British Columbia	473,062	103,704	23,123	15,498	21,210	636,599
Yukon/N.W.T./Nvt. (1)	9					9
Total	1,205,039	110,177	45,177	19,892	31,236	1,411,523
Pulp of wood/fib cellulosic mat; recov (waste,scrap) paper or paperboard etc						
Newfoundland and Labrador	14,862		13,776	20	10,901	39,561
Prince Edward Is.						
Nova Scotia	49,507		4,312	2,593	9,692	66,106
New Brunswick	92,420	4,883	11,269	5,409	10,870	124,853
Quebec	508,361	867	60,220	3,086	48,052	620,588
Ontario	502,612	146	10,116	4,049	4,534	521,459
Manitoba	38,893	5	991	338	593	40,822
Saskatchewan	20,690	911	8,327	2,696	2,881	35,507
Alberta	54,561	16,102	14,757	14,877	16,890	117,190
British Columbia	185,270	37,576	71,926	35,664	65,178	395,615
Yukon/N.W.T./Nvt. (1)	5					6
Total	1,467,186	60,493	195,699	68,736	169,596	1,961,712
Textiles and textile articles						
Newfoundland and Labrador	26		18	12	42	100
Prince Edward Is.	17					17
Nova Scotia	5,577	13	23	40	33	5,688
New Brunswick	4,369				11	4,381
Quebec	214,331	181	8,511	7,346	6,644	237,014
Ontario	167,050	646	3,963	2,490	8,416	182,567
Manitoba	9,575		92	78	160	9,907
Saskatchewan	401		31			433
Alberta	2,763	4	355	452	11,786	15,361
British Columbia	14,836	36	235	158	1,065	16,332
Yukon/N.W.T./Nvt. (1)					7	7
Total	418,950	882	13,231	10,579	28,169	471,813
Footwear, headgear, umbrellas, etc, pts; prepr feathers; arti flowers; human hair						
Newfoundland and Labrador					5	5
Prince Edward Is.						
Nova Scotia	22		12			35
New Brunswick	76					76
Quebec	12,909	132	890	85	107	14,125
Ontario	4,747	19	703	30	109	5,610
Manitoba	118		31	1	12	163
Saskatchewan	5					5
Alberta	277				13	292
British Columbia	802	12	17	19	11	862
Total	18,960	164	1,654	137	260	21,177
Art of stone, plaster, cement, asbestos mica; ceramic prod; glass & glassware						
Newfoundland and Labrador	255				2	257
Prince Edward Is.	68					68
Nova Scotia	318	8	16		30	374
New Brunswick	2,345		8		2	2,356
Quebec	42,467	24	2,112	352	678	45,636
Ontario	116,988	530	4,347	795	3,233	125,895
Manitoba	1,079					1,080
Saskatchewan	369	118			182	670
Alberta	10,471		4	63	65	10,605
British Columbia	20,173	75	888	96	258	21,492
Yukon/N.W.T./Nvt. (1)						
Total	194,536	759	7,377	1,308	4,455	208,438

(1) See footnote(s) at the end of the statistical tables.

Cumulative Totals
Totaux cumulatifs

United States États-Unis	Japan Japon	EU UE	Other OECD Autres OCDÉ	Other Countries Autres Pays	All Countries Ensemble des pays	Section/Province
Thousands of dollars - milliers de dollars						
						(Suite) Bois, charbon ouvrages en bois; liège et ouvrages; ouvrages sparterie/vannerie
2,330,342	634,790	111,011	69,548	93,577	3,239,270	Colombie britann.
42				3	45	Yukon/T.N.-O./Nt (1)
5,776,090	676,728	232,091	88,739	155,510	6,929,160	Total
						Pâte de bois/mati fibreuses cel;papier ou carton à recycler (déchets,rebus) etc
86,472		73,928	41	53,769	214,211	Terre Neuve et le Labrador
15					15	Î. Prince-Édouard
213,284	487	30,125	13,215	45,746	302,859	Nouvelle-Écosse
461,381	19,301	57,105	15,322	51,700	604,811	Nouveau-Brunswick
2,734,807	6,858	268,954	31,319	180,368	3,222,309	Québec
2,740,076	1,035	68,572	34,526	21,676	2,865,886	Ontario
180,791	533	7,596	523	3,528	192,973	Manitoba
127,954	5,037	34,587	21,037	16,500	205,118	Saskatchewan
288,266	74,021	70,442	88,798	85,397	598,927	Alberta
957,491	184,282	349,030	159,173	497,891	2,147,868	Colombie britann.
17				1	19	Yukon/T.N.-O./Nt (1)
7,790,559	291,557	960,345	355,958	956,580	10,355,001	Total
						Matières textiles et ouvrages de ces matières
215		22	44	43	325	Terre Neuve et le Labrador
190					191	Î. Prince-Édouard
31,070	172	104	446	669	32,462	Nouvelle-Écosse
24,232	26	82	1	58	24,401	Nouveau-Brunswick
1,169,998	3,083	42,745	31,551	39,967	1,287,345	Québec
889,281	3,689	20,186	13,895	53,400	980,453	Ontario
50,668		268	1,159	953	53,050	Manitoba
2,517	27	62	1	47	2,656	Saskatchewan
12,949	13	405	3,661	50,033	67,063	Alberta
91,816	1,527	2,531	997	6,489	103,363	Colombie britann.
				7	7	Yukon/T.N.-O./Nt (1)
2,272,941	8,539	66,411	51,758	151,669	2,551,320	Total
						Chaussures, coiffures, parapluies etc; plumes apprêtées; fleurs arti; cheveux
19				5	24	Terre Neuve et le Labrador
1					1	Î. Prince-Édouard
112		12		40	165	Nouvelle-Écosse
124		7			133	Nouveau-Brunswick
65,703	629	3,692	507	1,208	71,741	Québec
30,670	229	2,226	208	821	34,156	Ontario
994		34	4	14	1,048	Manitoba
28					28	Saskatchewan
1,145		6		158	1,310	Alberta
4,124	67	100	34	56	4,381	Colombie britann.
102,924	926	6,080	755	2,305	112,992	Total
						Ouvr en pierre, plâtre, ciment, amiante, mica; prod céramiques; verre & ouvrages
1,545		17		5	1,567	Terre Neuve et le Labrador
125					126	Î. Prince-Édouard
3,746	84	42	17	216	4,108	Nouvelle-Écosse
12,732		53		26	12,812	Nouveau-Brunswick
192,003	202	11,491	1,197	3,522	208,417	Québec
557,136	2,351	18,024	4,515	14,555	596,584	Ontario
5,228		13			5,242	Manitoba
1,217	182	54		311	1,766	Saskatchewan
52,238	2	326	403	886	53,856	Alberta
92,820	1,254	1,613	1,182	2,049	98,919	Colombie britann.
			12	7	20	Yukon/T.N.-O./Nt (1)
918,794	4,078	31,638	7,330	21,581	983,423	Total

(1) Voir note(s) à la fin des tableaux statistiques.

TABLE 2. TOTAL EXPORTS BY H.S. SECTION, PROVINCE OF ORIGIN AND PRINCIPAL TRADING AREA
TABLEAU 2. EXPORTATIONS TOTALES PAR SECTION S.H., PROVINCE D'ORIGINE ET MARCHÉ PRINCIPAL

May 2003
Mai 2003

Section/Province	United States États-Unis	Japan Japon	EU UE	Other OECD Autres OCDÉ	Other Countries Autres Pays	All Countries Ensemble des pays
	Thousands of dollars - milliers de dollars					
Nat/cult pearls, prec/semi-prec stones & metals; imitation jewellery; coin						
Prince Edward Is.						
Nova Scotia	8					8
New Brunswick						
Quebec	17,591	499	4,557	315	135	23,099
Ontario	161,509	142	167,907	48	1,132	330,741
Manitoba	436				34	471
Saskatchewan	73					73
Alberta	5,913	59	283		38	6,295
British Columbia	3,846	153	288	22	86	4,395
Yukon/N.W.T./Nvt. (1)	2,416	64				2,481
Total	191,795	920	173,036	386	1,427	367,566
Base metals and articles of base metal						
Newfoundland and Labrador	117		20	37	49	225
Prince Edward Is.	456		2			459
Nova Scotia	8,045		108		1,861	10,016
New Brunswick	9,306	8	23	2	159	9,499
Quebec	606,560	2,940	29,495	18,824	20,933	678,754
Ontario	860,370	2,128	92,995	114,496	30,944	1,100,934
Manitoba	60,488	408	4,416	1,112	31,487	97,914
Saskatchewan	24,820			1	183	25,005
Alberta	32,167	4,817	29,788	3,911	5,875	76,560
British Columbia	96,196	21,696	660	11,702	13,002	143,257
Yukon/N.W.T./Nvt. (1)					4	4
Total	1,698,527	31,999	157,511	150,089	104,503	2,142,632
Mchy/mech appliances; elec equip; sound & television recorders/reproducers; pts						
Newfoundland and Labrador	1,585	52	1,345	2,380	155	5,520
Prince Edward Is.	5,110		49	265	3	5,429
Nova Scotia	9,916	2	2,427	838	3,550	16,734
New Brunswick	10,066	19	453	27	518	11,085
Quebec	582,506	18,194	86,560	35,472	61,333	784,068
Ontario	2,148,535	29,666	150,241	64,019	114,681	2,507,144
Manitoba	59,006	14	2,185	1,958	2,402	65,565
Saskatchewan	24,651	50	484	1,127	1,026	27,341
Alberta	163,687	577	8,398	17,244	75,657	265,566
British Columbia	119,164	7,444	19,884	11,132	31,171	188,796
Yukon/N.W.T./Nvt. (1)	7				7	14
Total	3,124,238	56,022	272,030	134,467	290,507	3,877,267
Vehicles, aircraft, vessels & associated transport equipment						
Newfoundland and Labrador	175		206		177	558
Prince Edward Is.	1,990		5		2	1,998
Nova Scotia	15,484		1,577	1,400	1,142	19,604
New Brunswick	4,864		10	255	98	5,228
Quebec	866,227	880	185,609	3,148	87,951	1,143,816
Ontario	6,637,115	6,287	55,033	47,361	80,272	6,826,069
Manitoba	70,085	72	842	167	196	71,364
Saskatchewan	7,553		169		31	7,754
Alberta	23,947	558	400	140	9,021	34,069
British Columbia	51,568	856	4,385	1,364	2,810	60,985
Yukon/N.W.T./Nvt. (1)	51					51
Total	7,679,062	8,655	248,242	53,837	181,704	8,171,502
Opt, photo, cine, meas, check, precis, med/surgical instru; clocks & watches						
Newfoundland and Labrador	505		21	18	28	574
Prince Edward Is.	309					309
Nova Scotia	2,202	29	795	37	56	3,121
New Brunswick	1,566	106	362	51	108	2,194

(1) See footnote(s) at the end of the statistical tables.

Cumulative Totals
Totaux cumulatifs

United States / États-Unis	Japan / Japon	EU / UE	Other OECD / Autres OCDÉ	Other Countries / Autres Pays	All Countries / Ensemble des pays	Section/Province
Thousands of dollars - milliers de dollars						
						Perles fines/cult, pierres gem/sim, méta préc, bijouterie de fantaisie; monnaies
4					4	Î. Prince-Édouard
105		2,230		87	2,423	Nouvelle-Écosse
12					12	Nouveau-Brunswick
124,370	1,244	14,756	633	3,491	144,496	Québec
950,119	1,154	408,276	1,063	13,632	1,374,247	Ontario
2,062				34	2,097	Manitoba
311		112			424	Saskatchewan
10,794	83	976	100	936	12,891	Alberta
20,347	1,623	1,419	674	1,823	25,888	Colombie britann.
15,858	287	312,835			328,981	Yukon/T.N.-O./Nt (1)
1,123,988	4,392	740,607	2,471	20,006	1,891,466	Total
						Metaux communs et ouvrages en ces metaux
539		72	71	360	1,043	Terre Neuve et le Labrador
2,332		18			2,351	Î. Prince-Édouard
45,850	105	651	117	11,552	58,278	Nouvelle-Écosse
43,812	8	175	26	528	44,552	Nouveau-Brunswick
3,316,435	12,172	178,474	69,834	69,372	3,646,288	Québec
4,432,791	20,861	389,437	405,445	141,674	5,390,210	Ontario
301,666	3,930	17,777	9,882	125,607	458,865	Manitoba
87,944		227	153	419	88,744	Saskatchewan
163,794	24,710	127,081	22,458	37,364	375,408	Alberta
451,704	128,817	2,961	73,650	68,617	725,751	Colombie britann.
39				24	63	Yukon/T.N.-O./Nt (1)
8,846,910	190,606	716,878	581,641	455,521	10,791,558	Total
						Machines & app, mat élect; app d'enreg/ repro du son, images en télévision, part
8,384	336	7,560	3,306	4,541	24,130	Terre Neuve et le Labrador
19,993		1,464	693	75	22,227	Î. Prince-Édouard
49,158	17	10,460	2,024	21,239	82,900	Nouvelle-Écosse
46,159	68	4,275	1,332	2,370	54,206	Nouveau-Brunswick
3,049,006	83,586	538,672	152,988	383,306	4,207,560	Québec
11,173,465	198,665	915,103	336,783	669,569	13,293,587	Ontario
368,441	550	16,260	7,392	20,137	412,782	Manitoba
165,686	519	3,066	11,416	4,932	185,621	Saskatchewan
847,739	5,865	50,597	55,176	318,459	1,277,839	Alberta
619,406	32,367	106,859	32,893	162,198	953,725	Colombie britann.
185	7	17	11	197	418	Yukon/T.N.-O./Nt (1)
16,347,626	321,985	1,654,337	604,021	1,587,028	20,514,999	Total
						Matériel de transport
572		828	42	804	2,248	Terre Neuve et le Labrador
6,601	37	446	249	9	7,344	Î. Prince-Édouard
65,464		11,563	8,331	3,519	88,878	Nouvelle-Écosse
21,702		282	671	130	22,787	Nouveau-Brunswick
4,782,857	41,670	940,438	94,214	176,208	6,035,388	Québec
32,124,368	122,991	313,450	276,991	485,501	33,323,303	Ontario
362,163	177	3,839	833	3,218	370,233	Manitoba
40,894		1,169	97	421	42,583	Saskatchewan
228,161	2,652	4,210	3,146	21,497	259,668	Alberta
300,989	13,400	14,762	7,038	23,294	359,485	Colombie britann.
548					548	Yukon/T.N.-O./Nt (1)
37,934,324	180,930	1,290,992	391,617	714,605	40,512,470	Total
						Instr & app d'optique, photo, cine, mes, prec; instr medico; horlogerie; musique
3,055	197	233	249	87	3,823	Terre Neuve et le Labrador
960		221	31	113	1,327	Î. Prince-Édouard
19,315	224	6,763	4,672	1,860	32,837	Nouvelle-Écosse
9,745	554	2,450	453	682	13,887	Nouveau-Brunswick

(1) Voir note(s) à la fin des tableaux statistiques.

TABLE 2. TOTAL EXPORTS BY H.S. SECTION, PROVINCE OF ORIGIN AND PRINCIPAL TRADING AREA
TABLEAU 2. EXPORTATIONS TOTALES PAR SECTION S.H., PROVINCE D'ORIGINE ET MARCHÉ PRINCIPAL

May 2003
Mai 2003

Section/Province	United States États-Unis	Japan Japon	EU UE	Other OECD Autres OCDÉ	Other Countries Autres Pays	All Countries Ensemble des pays
	Thousands of dollars - milliers de dollars					
(Cont'd) Opt, photo, cine, meas, check, precis, med/surgical instru; clocks & watches						
Quebec	42,853	2,897	6,988	4,701	8,118	65,559
Ontario	138,222	3,303	21,670	5,688	19,748	188,632
Manitoba	7,243	31	183	35	137	7,630
Saskatchewan	447			4	12	463
Alberta	19,625	194	4,138	664	7,099	31,722
British Columbia	33,128	366	2,796	778	2,411	39,481
Yukon/N.W.T./Nvt. (1)			16			16
Total	246,105	6,928	36,971	11,980	37,720	339,707
Arms and ammunition; parts & accessories thereof						
Prince Edward Is.	4					4
Nova Scotia						
Quebec	5,838	14	1,348	30	4	7,236
Ontario	7,632		1,042	7	60	8,743
Manitoba	9					9
Saskatchewan	7					7
Alberta	106					106
British Columbia	3		21			25
Total	13,602	14	2,412	38	65	16,133
Miscellaneous manufactured articles						
Newfoundland and Labrador	118		8			126
Prince Edward Is.	541	39		47		628
Nova Scotia	4,124	138	233	4	54	4,555
New Brunswick	6,627	2	7		278	6,916
Quebec	178,220	316	7,711	2,934	2,171	191,354
Ontario	416,233	1,265	5,397	3,444	5,817	432,159
Manitoba	29,324		139	10	345	29,819
Saskatchewan	1,048					1,048
Alberta	32,577	135	318	990	854	34,875
British Columbia	43,497	8,026	465	557	580	53,128
Yukon/N.W.T./Nvt. (1)	49		75		17	142
Total	712,363	9,924	14,358	7,989	10,119	754,755
Works of art, collectors' pieces and antiques						
Newfoundland and Labrador	4,928		307	514	76	5,826
Prince Edward Is.	2,753	31	95	22	13	2,915
Nova Scotia	7,419	145	3,099	1,687	634	12,985
New Brunswick	9,927	2	113	120	31	10,194
Quebec	110,520	1,846	22,118	2,214	6,876	142,775
Ontario	1,436,618	566	12,795	1,732	9,561	1,461,274
Manitoba	12,972	145	1,161	1,232	120	15,631
Saskatchewan	8,113		8	85	335	8,543
Alberta	48,376	177	555	590	1,747	51,447
British Columbia	40,292	1,193	980	636	2,004	45,106
Yukon/N.W.T./Nvt. (1)	64		2		5	71
Total	1,681,987	3,308	41,237	8,834	21,405	1,756,773
All Sections						
Newfoundland and Labrador	242,410	5,405	51,000	26,047	39,170	364,034
Prince Edward Is.	51,049	95	2,506	671	1,079	55,402
Nova Scotia	382,837	8,609	29,075	11,701	27,530	459,753
New Brunswick	634,068	11,670	21,147	9,441	23,749	700,076
Quebec	4,348,177	59,296	466,696	94,663	289,340	5,258,174
Ontario	15,137,810	74,628	614,279	272,389	343,987	16,443,094
Manitoba	628,945	36,019	24,209	17,742	69,874	776,792
Saskatchewan	614,340	49,499	57,177	24,592	219,055	964,665
Alberta	4,188,022	84,533	78,808	65,696	232,812	4,649,874
British Columbia	1,959,274	266,399	141,849	106,238	186,103	2,659,865
Yukon/N.W.T./Nvt. (1)	5,648	64	131	20	46	5,911
Total	28,192,584	596,223	1,486,881	629,206	1,432,750	32,337,646

(1) See footnote(s) at the end of the statistical tables.

Cumulative Totals
Totaux cumulatifs

United States / États-Unis	Japan / Japon	EU / UE	Other OECD / Autres OCDÉ	Other Countries / Autres Pays	All Countries / Ensemble des pays	Section/Province
Thousands of dollars - milliers de dollars						
						(Suite) Instr & app d'optique, photo, cine, mes, prec; instr medico; horlogerie; musique
233,179	8,357	55,690	17,183	37,093	351,505	Québec
718,566	44,402	141,510	33,822	90,984	1,029,285	Ontario
32,275	107	1,048	498	637	34,567	Manitoba
2,070		100	21	35	2,229	Saskatchewan
113,264	770	14,643	6,710	37,245	172,636	Alberta
151,025	1,713	14,842	4,956	15,613	188,152	Colombie britann.
97	16	81		34	229	Yukon/T.N.-O./Nt (1)
1,283,557	56,346	237,588	68,600	184,388	1,830,481	Total
						Armes, munitions et leurs parties et accessoires
4					4	Î. Prince-Édouard
70		21			91	Nouvelle-Écosse
33,351	52	5,262	2,493	180	41,340	Québec
32,759		2,755	613	169	36,298	Ontario
126		3,663	296	102	4,189	Manitoba
71					71	Saskatchewan
366		1			367	Alberta
62		21			84	Colombie britann.
66,812	52	11,725	3,403	452	82,446	Total
						Marchandises et produits divers
613		13	79	116	823	Terre Neuve et le Labrador
1,591	293	238	47		2,171	Î. Prince-Édouard
21,402	441	1,345	297	736	24,224	Nouvelle-Écosse
21,642	2	191	130	829	22,795	Nouveau-Brunswick
961,154	2,139	49,309	8,516	13,413	1,034,532	Québec
2,186,455	10,307	39,566	22,136	34,931	2,293,396	Ontario
158,393	3	679	277	1,017	160,372	Manitoba
7,153	245			33	7,433	Saskatchewan
150,135	640	994	2,353	4,191	158,315	Alberta
207,719	41,023	3,359	2,094	10,363	264,559	Colombie britann.
62		81		80	224	Yukon/T.N.-O./Nt (1)
3,716,324	55,097	95,779	35,933	65,713	3,968,849	Total
						Objets d'art, de collection/d'antiquité
26,968	17	1,546	1,272	590	30,395	Terre Neuve et le Labrador
14,709	31	340	97	70	15,249	Î. Prince-Édouard
41,247	1,687	11,460	8,887	7,906	71,190	Nouvelle-Écosse
44,502	10	668	3,968	9,290	58,441	Nouveau-Brunswick
642,054	5,623	104,986	17,685	53,956	824,305	Québec
7,250,925	19,623	62,839	14,086	53,965	7,401,441	Ontario
74,078	1,460	9,034	2,395	2,131	89,100	Manitoba
51,862	24	79	233	759	52,958	Saskatchewan
248,358	310	2,241	2,718	11,472	265,101	Alberta
230,156	4,472	5,395	5,248	13,424	258,697	Colombie britann.
509		27		5	541	Yukon/T.N.-O./Nt (1)
8,625,373	33,261	198,621	56,595	153,572	9,067,423	Total
						Toutes les sections
1,398,183	31,439	223,475	107,015	153,522	1,913,637	Terre Neuve et le Labrador
217,116	1,753	6,690	3,302	7,238	236,102	Î. Prince-Édouard
1,889,942	39,710	169,693	62,834	134,010	2,296,190	Nouvelle-Écosse
3,126,786	42,320	108,459	38,078	129,609	3,445,255	Nouveau-Brunswick
22,907,580	355,375	2,533,690	524,832	1,253,858	27,575,337	Québec
75,704,450	599,194	2,978,882	1,327,823	2,047,822	82,658,174	Ontario
3,048,492	186,171	119,071	90,670	299,834	3,744,240	Manitoba
3,114,659	245,229	215,612	140,675	800,128	4,516,304	Saskatchewan
23,573,874	447,103	374,410	366,141	1,105,698	25,867,228	Alberta
9,229,875	1,523,797	796,990	548,786	1,235,508	13,334,957	Colombie britann.
23,789	319	313,381	186	558	338,235	Yukon/T.N.-O./Nt (1)
144,234,750	3,472,415	7,840,359	3,210,346	7,167,791	165,925,663	Total

(1) Voir note(s) à la fin des tableaux statistiques.

TABLE 3. DOMESTIC EXPORTS BY COMMODITY AND COUNTRY, H.S. BASED
TABLEAU 3. EXPORTATIONS NATIONALES PAR MARCHANDISE ET PAYS, BASE DU S.H.

Commodity/Country	May 2003 Mai 2003		Cumulative Totals Totaux cumulatifs		Marchandise/Pays	
	Quantity Quantité	Value Valeur $'000	Quantity Quantité	Value Valeur $'000		
0101.10 Horses, asses, mules and hinnies, live, pure-bred breeding	NMB		NMB		Chevaux, ânes, mulets et bardots, vivants, reproducteurs de race pure	0101.10
United States	76	482	607	3,843	États-Unis	
Other countries			7	55	Autres pays	
Total	76	482	614	3,898	Total	
0101.90 Horses, asses, mules and hinnies, live, except pure-bred breeding	NMB		NMB		Chevaux, ânes, mulets et bardots vivants, a/q reproducteurs de race pure	0101.90
United States	860	1,928	4 238	12,793	États-Unis	
Japan			526	2,416	Japon	
Macao			13	494	Macao	
Other countries	6	20	30	79	Autres pays	
Total	866	1,948	4 807	15,785	Total	
0102.10 Bovine, live, pure-bred breeding	NMB		NMB		Bovins vivants, reproducteurs de race pure	0102.10
United States	489	633	5 216	6,815	États-Unis	
Korea, South			3	291	Corée du Sud	
Mexico	38	92	125	322	Mexique	
Other countries			59	144	Autres pays	
Total	527	725	5 403	7,575	Total	
0102.90 Bovine, live, except pure-bred breeding	NMB		NMB		Bovins vivants, a/q reproducteurs de race pure	0102.90
United States	48 945	55,173	501 223	584,256	États-Unis	
Japan			2 348	401	Japon	
Other countries			47	124	Autres pays	
Total	48 945	55,173	503 618	584,782	Total	
0103.10 Swine, live pure-bred breeding	NMB		NMB		Porcs vivants, reproducteurs de race pure	0103.10
United States	423	190	1 321	808	États-Unis	
Other countries	98	96	493	607	Autres pays	
Total	521	287	1 814	1,415	Total	
0103.91 Swine, live except pure-bred breeding weighing less than 50 kg	NMB		NMB		Porcs vivants nda, d'un poids inférieur à 50 kg	0103.91
United States	426 665	18,545	1 899 772	90,926	États-Unis	
Total	426 665	18,545	1 899 772	90,926	Total	
0103.92 Swine, live except pure-bred breeding weighing 50 kg or more	NMB		NMB		Porcs vivants nda, d'un poids égal ou supérieur à 50 kg	0103.92
United States	141 827	21,771	699 336	105,260	États-Unis	
Total	141 827	21,771	699 336	105,260	Total	
0104.10 Sheep, live	NMB		NMB		Animaux vivants de l'espèce ovine	0104.10
United States	6 664	1,046	67 766	10,720	États-Unis	
Other countries			833	147	Autres pays	
Total	6 664	1,046	68 599	10,868	Total	
0104.20 Goats, live	NMB		NMB		Animaux vivants de l'espèce caprine	0104.20
United States	55	14	5 967	676	États-Unis	
Other countries			2 211	117	Autres pays	
Total	55	14	8 178	794	Total	
0105.11 Fowls, live domestic weighing not more than 185 g	NMB		NMB		Coqs et poules, domestiques vivants, d'un poids n'excédant pas 185 g	0105.11
United States	529 219	669	3 054 974	4,007	États-Unis	
Other countries			94 178	827	Autres pays	
Total	529 219	669	3 149 152	4,835	Total	
0105.12 Turkeys, live, weighing not more than 185 g	NMB		NMB		Dindons et dindes vivants, poids ≤ 185 g	0105.12
United States	636 394	1,342	3 448 446	9,517	États-Unis	
Other countries	46 865	122	119 685	360	Autres pays	
Total	683 259	1,464	3 568 131	9,878	Total	
0105.19 Ducks, geese and guinea fowls domestic, live weighing not more than 185 g	NMB		NMB		Canards, oies et pintades domestiques vivants, poids ≤ 185 g	0105.19
Other countries	16 134	11	105 749	158	Autres pays	
Total	16 134	11	105 749	158	Total	
0105.92 Fowls, live domestic weighing more than 185 g ≤ 2,000 g	NMB		NMB		Coqs et poules, domestiques vivants, d'un poids excédant 185 g ≤ 2.000 g	0105.92
Other countries	2 592	16	8 224	47	Autres pays	
Total	2 592	16	8 224	47	Total	
0105.93 Fowls, live domestic weighing more than 2,000 g	NMB		NMB		Coqs et poules, domestiques vivants, d'un poids excédant 2.000 g	0105.93
United States	61 141	237	300 212	1,211	États-Unis	
Total	61 141	237	300 212	1,211	Total	

Commodity/Country	May 2003 Mai 2003		Cumulative Totals Totaux cumulatifs		Marchandise/Pays	
	Quantity Quantité	Value Valeur $'000	Quantity Quantité	Value Valeur $'000		
0105.99 Poultry, live except domestic fowls, weighing more than 185 g	NMB		NMB		Canards,oies,dindons,dindes et pintardes domes, vivants, poids excédant 185 g	0105.99
United States	42 536	350	200 963	2,337	États-Unis	
Total	42 536	350	200 963	2,337	Total	
0106.19 Mammals, live, nes	NMB		NMB		Mammifères vivants, nda	0106.19
United States	42 890	498	180 942	2,969	États-Unis	
Other countries			59	77	Autres pays	
Total	42 890	498	181 001	3,046	Total	
0106.31 Birds of prey, live	NMB		NMB		Oiseaux de proie, vivants	0106.31
Other countries			2	5	Autres pays	
Total			2	5	Total	
0106.32 Psittaciformes (including parrots, parakeets, macaws & cockatoos), live	NMB		NMB		Psittaciformes (comp les perroquets, perruches, aras et cacatoès) vivants	0106.32
Other countries			16	3	Autres pays	
Total			16	3	Total	
0106.39 Birds, live, nes	NMB		NMB		Oiseaux vivants, nda	0106.39
Other countries	105	5	10 594	201	Autres pays	
Total	105	5	10 594	201	Total	
0106.90 Animals, live, nes					Animaux vivants, nda	0106.90
United States		5,991		16,680	États-Unis	
Germany		384		1,234	Allemagne	
Other countries		282		562	Autres pays	
Total		6,658		18,476	Total	
0201.10 Bovine carcasses and half carcasses, fresh or chilled	KGM		KGM		Carcasses et demi-carcasses de l'espèce bovine, fraîches ou réfrigérées	0201.10
United States	138 822	747	1 107 075	6,273	États-Unis	
Other countries	909	3	9 472	28	Autres pays	
Total	139 731	751	1 116 547	6,302	Total	
0201.20 Bovine cuts bone in, fresh or chilled	KGM		KGM		Morceaux de viande non désossés de l'espèce bovine, fraîches ou réfrigérées	0201.20
United States	3 584 556	14,971	27 182 338	113,275	États-Unis	
Japan	2 211	13	41 768	342	Japon	
Korea, South	28 614	267	313 606	2,496	Corée du Sud	
Mexico	33 527	102	1 069 964	3,951	Mexique	
Other countries	5 275	30	98 582	371	Autres pays	
Total	3 654 183	15,385	28 706 258	120,437	Total	
0201.30 Bovine cuts boneless, fresh or chilled	KGM		KGM		Viandes désossées de l'espèce bovine fraîches ou réfrigérées	0201.30
United States	15 953 557	70,144	110 764 316	531,020	États-Unis	
France	40 387	311	157 874	1,696	France	
United Arab Emirates	3 186	70	42 553	295	Émirats arabes unis	
Saudi Arabia	5 262	103	44 301	944	Arabie saoudite	
Japan	341 260	2,823	2 470 354	19,241	Japon	
Korea, South	12 498	76	117 866	887	Corée du Sud	
Taiwan	22 234	144	197 096	1,009	Taïwan	
Mexico	1 607 165	5,408	13 359 797	56,043	Mexique	
Other countries	13 111	85	77 096	773	Autres pays	
Total	17 998 660	79,168	127 231 253	611,912	Total	
0202.10 Bovine carcasses and half carcasses, frozen	KGM		KGM		Carcasses et demi-carcasses de l'espèce bovine, congelées	0202.10
Other countries	25 447	19	82 718	190	Autres pays	
Total	25 447	19	82 718	190	Total	
0202.20 Bovine cuts bone in, frozen	KGM		KGM		Morceaux de viande non désossés de l'espèce bovine, congelés	0202.20
United States	47 777	144	279 602	961	États-Unis	
Japan			117 863	568	Japon	
Korea, South	230 993	1,446	2 866 861	13,411	Corée du Sud	
Taiwan	234 063	1,660	1 063 152	5,845	Taïwan	
Mexico			159 637	690	Mexique	
Other countries	242	3	181 897	816	Autres pays	
Total	513 075	3,255	4 669 012	22,294	Total	
0202.30 Bovine cuts boneless, frozen	KGM		KGM		Viandes désossées de l'espèce bovine congelées	0202.30
United States	1 071 187	2,637	7 423 225	18,277	États-Unis	
Malta			25 278	523	Malte	
China	41 627	65	146 725	318	Chine	
Japan	227 408	755	3 418 523	12,068	Japon	
Korea, South	97 568	546	1 089 069	5,153	Corée du Sud	
Taiwan	103 791	467	557 973	3,139	Taïwan	
Cuba	1 927	18	117 555	752	Cuba	
Mexico	186 060	470	1 437 582	3,306	Mexique	
Other countries	1 241	18	159 239	487	Autres pays	
Total	1 730 809	4,981	14 375 169	44,028	Total	

TABLE 3. DOMESTIC EXPORTS BY COMMODITY AND COUNTRY, H.S. BASED
TABLEAU 3. EXPORTATIONS NATIONALES PAR MARCHANDISE ET PAYS, BASE DU S.H.

Commodity/Country	May 2003 Mai 2003 Quantity Quantité	May 2003 Mai 2003 Value Valeur $'000	Cumulative Totals Totaux cumulatifs Quantity Quantité	Cumulative Totals Totaux cumulatifs Value Valeur $'000	Marchandise/Pays	
0203.11 Swine carcasses and half carcasses, fresh or chilled	KGM		KGM		Carcasses et demi-carcasses de porc fraîches ou réfrigérées	0203.11
United States	287 016	619	1 455 587	2,892	États-Unis	
Mexico	18 142	37	182 561	332	Mexique	
Other countries			7 207	6	Autres pays	
Total	305 158	656	1 645 355	3,230	Total	
0203.12 Hams, shoulders and cuts thereof, of swine bone in, fresh or chilled	KGM		KGM		Jambons & épaules et leurs morceaux, de porc non desossés, frais ou réfrigérés	0203.12
United States	6 140 785	11,228	33 932 089	59,723	États-Unis	
Japan	14 695	90	460 339	765	Japon	
Cuba	100 000	140	140 711	253	Cuba	
Mexico	334 286	407	2 384 355	3,045	Mexique	
Other countries	33 587	84	99 323	199	Autres pays	
Total	6 623 353	11,952	37 016 817	63,987	Total	
0203.19 Swine cuts, fresh or chilled, nes	KGM		KGM		Viande de porc, fraîche ou réfrigérée, nda	0203.19
United States	16 693 371	49,003	82 986 339	242,851	États-Unis	
Japan	2 171 018	13,304	14 636 739	87,436	Japon	
Korea, South	32 007	180	104 031	572	Corée du Sud	
Australia	17 058	32	135 683	306	Australie	
Mexico	1 167 861	1,886	2 915 575	5,594	Mexique	
Other countries	151		148 636	601	Autres pays	
Total	20 081 466	64,408	100 927 003	337,362	Total	
0203.21 Swine carcasses and half carcasses, frozen	KGM		KGM		Carcasses et demi-carcasses de porc congelées	0203.21
Other countries	37 149	71	60 128	199	Autres pays	
Total	37 149	71	60 128	199	Total	
0203.22 Hams, shoulders and cuts thereof, of swine, bone in, frozen	KGM		KGM		Jambons, épaules et leurs morceaux, de porc, non désossés, congelés	0203.22
United States	634 975	1,626	4 077 975	12,281	États-Unis	
Romania	75 694	114	175 483	273	Roumanie	
Russian Federation	224 567	308	1 394 372	2,116	Russie, Fédération de	
Japan	279 713	457	2 834 826	6,065	Japon	
Australia	25 643	63	331 656	957	Australie	
New Zealand	88 740	190	213 910	495	Nouvelle-Zélande	
Jamaica			167 232	259	Jamaïque	
Trinidad and Tobago	91 398	154	354 297	595	Trinité-et-Tobago	
Costa Rica	59 766	89	209 627	333	Costa Rica	
Cuba	262 217	450	533 517	984	Cuba	
Mexico	129 895	194	525 809	723	Mexique	
Other countries	160 323	139	732 873	819	Autres pays	
Total	2 032 931	3,790	11 551 577	25,885	Total	
0203.29 Swine cuts, frozen nes	KGM		KGM		Viande de porc congelée nda	0203.29
United States	3 686 733	9,159	19 145 088	52,934	États-Unis	
Poland			269 307	737	Pologne	
Russian Federation	1 332 378	1,432	6 047 498	5,939	Russie, Fédération de	
South Africa	51 190	75	514 940	550	Afrique du Sud	
Hong Kong	149 234	105	960 598	872	Hong-Kong	
Malaysia	24 000	33	220 432	306	Malaisie	
China	595 302	420	5 896 479	4,182	Chine	
Japan	9 379 043	27,945	50 729 986	181,844	Japon	
Korea, South	545 337	388	6 901 787	6,961	Corée du Sud	
Philippines	588 205	382	3 353 624	2,279	Philippines	
Taiwan	296 986	236	5 035 215	4,526	Taïwan	
Australia	3 232 215	8,475	14 887 541	38,511	Australie	
New Zealand	535 265	1,322	2 349 894	5,895	Nouvelle-Zélande	
Barbados	79 550	211	253 488	788	Barbade	
Jamaica	86 690	221	324 837	647	Jamaïque	
Trinidad and Tobago	87 090	137	280 828	537	Trinité-et-Tobago	
Costa Rica	111 472	167	524 865	788	Costa Rica	
Cuba	74 207	177	746 460	1,781	Cuba	
Mexico	509 511	657	2 706 963	4,218	Mexique	
Other countries	179 588	298	1 927 675	2,734	Autres pays	
Total	21 543 996	51,848	123 077 505	317,038	Total	
0204.10 Lamb carcasses and half carcasses, fresh or chilled	KGM		KGM		Carcasses et demi-carcasses d'agneau, fraîches ou réfrigérées	0204.10
Other countries	272	3	5 154	46	Autres pays	
Total	272	3	5 154	46	Total	
0204.22 Sheep cuts, bone in, fresh or chilled	KGM		KGM		Morceaux de viande non désossés de l'espèce ovine, frais ou réfrigérés	0204.22
Other countries			1 770	27	Autres pays	
Total			1 770	27	Total	
0204.23 Sheep cuts, boneless, fresh or chilled	KGM		KGM		Viandes désossées de l'espèce ovine, fraîches ou réfrigérées	0204.23
Other countries			514	9	Autres pays	
Total			514	9	Total	

Commodity/Country	May 2003 Mai 2003 Quantity Quantité	May 2003 Mai 2003 Value Valeur $'000	Cumulative Totals Totaux cumulatifs Quantity Quantité	Cumulative Totals Totaux cumulatifs Value Valeur $'000	Marchandise/Pays
0204.30 Lamb carcasses and half carcasses, frozen	KGM		KGM		Carcasses et demi-carcasses d'agneau congelées 0204.30
Other countries			150		Autres pays
Total			150		Total
0204.41 Sheep carcasses and half carcasses, frozen	KGM		KGM		Carcasses et demi-carcasses de l'espèce ovine, exc agneau, congelées 0204.41
Other countries			849	6	Autres pays
Total			849	6	Total
0204.42 Sheep cuts, bone in, frozen	KGM		KGM		Morceaux de viande non désossés de l'espèce ovine, congelés 0204.42
Other countries			16 049	28	Autres pays
Total			16 049	28	Total
0204.43 Sheep cuts, boneless, frozen	KGM		KGM		Viandes désossées de l'espèce ovine, congelées 0204.43
Other countries			24 620	64	Autres pays
Total			24 620	64	Total
0204.50 Goat meat, fresh, chilled or frozen	KGM		KGM		Viandes de l'espèce caprine, fraîches, réfrigérées ou congelées 0204.50
Other countries			92		Autres pays
Total			92		Total
0205.00 Horse, ass, mule or hinny meat, fresh, chilled or frozen	KGM		KGM		Viandes des espèces chevaline, asine ou mulassière, fraîches,réfrig/congelées 0205.00
France	459 467	2,403	2 499 220	13,857	France
Italy	54 206	252	350 752	1,609	Italie
Switzerland	131 327	1,515	562 819	6,539	Suisse
Japan	188 379	964	932 313	5,367	Japon
Mexico	149 634	191	647 367	886	Mexique
Other countries			22 916	69	Autres pays
Total	983 013	5,327	5 015 387	28,330	Total
0206.10 Bovine edible offal, fresh or chilled	KGM		KGM		Abats comestibles de l'espèce bovine, frais ou réfrigérés 0206.10
United States	444 634	3,299	2 835 288	19,676	États-Unis
Japan	70 850	578	528 085	3,524	Japon
Suriname	2 338	35	70 705	281	Suriname
Mexico	9 713	46	213 258	1,503	Mexique
Other countries	14 074	44	75 074	286	Autres pays
Total	541 609	4,005	3 722 390	25,273	Total
0206.21 Bovine tongues, edible offal, frozen	KGM		KGM		Langues de l'espèce bovine, congelées 0206.21
United States	27 469	114	219 694	865	États-Unis
Japan	152 507	1,017	1 083 644	5,614	Japon
Other countries	4 987	12	34 924	86	Autres pays
Total	184 963	1,144	1 338 262	6,567	Total
0206.22 Bovine livers, edible offal, frozen	KGM		KGM		Foies de l'espèce bovine, congelés 0206.22
Russian Federation	96 095	88	2 376 164	2,096	Russie, Fédération de
Chile	150 144	194	536 787	520	Chili
Peru	327 596	319	1 218 053	1,100	Pérou
Cuba	73 348	60	326 499	254	Cuba
Other countries	139 946	138	517 028	527	Autres pays
Total	787 129	800	4 974 531	4,498	Total
0206.29 Bovine edible offal, frozen nes	KGM		KGM		Abats comestibles de l'espèce bovine, congelés, nda 0206.29
United States	591 770	1,622	4 486 822	12,508	États-Unis
Poland	146 964	172	290 300	344	Pologne
China	91 710	182	372 739	1,070	Chine
Indonesia			379 931	416	Indonésie
Japan	204 344	687	1 907 363	6,099	Japon
Korea, South	113 523	516	779 590	2,388	Corée du Sud
Philippines	48 988	54	392 311	309	Philippines
Taiwan	44 825	130	127 465	350	Taïwan
Mexico	344 506	714	1 413 711	3,204	Mexique
Other countries	345 076	302	1 350 165	1,279	Autres pays
Total	1 931 706	4,383	11 500 397	27,971	Total
0206.30 Swine edible offal, fresh or chilled	KGM		KGM		Abats comestibles de l'espèce porcine, frais ou réfrigérés 0206.30
United States	1 108 750	451	6 042 365	2,748	États-Unis
Other countries			148 181	115	Autres pays
Total	1 108 750	451	6 190 546	2,864	Total
0206.41 Swine livers, edible offal, frozen	KGM		KGM		Foies de l'espèce porcine, congelés 0206.41
Russian Federation	117 857	64	1 614 402	916	Russie, Fédération de
Other countries	188 401	117	512 814	314	Autres pays
Total	306 258	182	2 127 216	1,231	Total

TABLE 3. DOMESTIC EXPORTS BY COMMODITY AND COUNTRY, H.S. BASED
TABLEAU 3. EXPORTATIONS NATIONALES PAR MARCHANDISE ET PAYS, BASE DU S.H.

Commodity/Country	May 2003 Mai 2003 Quantity Quantité	May 2003 Mai 2003 Value Valeur $'000	Cumulative Totals Totaux cumulatifs Quantity Quantité	Cumulative Totals Totaux cumulatifs Value Valeur $'000	Marchandise/Pays	
0206.49 Swine edible offal, frozen nes	KGM		KGM		Abats comestibles de l'espèce porcine, congelés, nda	0206.49
United States	309 842	319	1 457 748	1,774	États-Unis	
Bulgaria			290 333	273	Bulgarie	
Estonia			196 297	277	Estonie	
Russian Federation	847 622	894	4 994 367	4,905	Russie, Fédération de	
South Africa	123 870	59	795 024	482	Afrique du Sud	
Hong Kong	174 427	138	1 017 636	946	Hong-Kong	
Singapore	24 480	18	387 633	332	Singapour	
China	897 016	637	3 302 547	2,515	Chine	
Japan	942 263	1,159	4 676 169	5,252	Japon	
Korea, South	1 177 850	655	6 185 876	3,745	Corée du Sud	
Philippines	335 702	209	1 370 317	926	Philippines	
Taiwan	152 873	142	770 693	771	Taïwan	
Australia	186 393	412	1 898 017	3,751	Australie	
New Zealand	59 964	99	344 015	592	Nouvelle-Zélande	
Colombia			279 584	302	Colombie	
Jamaica	37 326	20	330 983	580	Jamaïque	
Cuba	94 313	188	563 023	1,122	Cuba	
Haiti	377 230	225	2 380 902	1,278	Haïti	
Mexico	2 114 417	1,523	9 781 871	6,863	Mexique	
Panama	126 724	81	883 194	656	Panama	
Other countries	239 414	281	1 214 392	1,448	Autres pays	
Total	8 221 726	7,067	43 120 621	38,799	Total	
0206.80 Sheep, goats, asses, mules or hinnies edible offal, fresh or chilled	KGM		KGM		Abats comestibles, espèce ovine, caprine, chevaline, asine, frais/réfrigé	0206.80
Other countries	19 054	28	19 054	28	Autres pays	
Total	19 054	28	19 054	28	Total	
0206.90 Sheep, goats, asses, mules or hinnies edible offal, frozen	KGM		KGM		Abats comestibles, espèce ovine, caprine, chevaline, asine, congelés	0206.90
Other countries	18 267	65	117 655	373	Autres pays	
Total	18 267	65	117 655	373	Total	
0207.11 Chickens and capons,whole, fresh or chilled	KGM		KGM		Coqs et poules,non découpés en morceaux, frais ou réfrigérés	0207.11
United States	340 447	1,072	1 547 312	5,107	États-Unis	
Other countries			100 429	44	Autres pays	
Total	340 447	1,072	1 647 741	5,152	Total	
0207.12 Chickens and capons, whole, frozen	KGM		KGM		Coqs et poules, domestiques, non découpés en morceaux, congelés	0207.12
United States	56 854	330	294 100	1,632	États-Unis	
Other countries	20		99 425	53	Autres pays	
Total	56 874	330	393 525	1,686	Total	
0207.13 Chicken and capon cuts and edible offal, fresh or chilled	KGM		KGM		Morceaux et abats comestibles de coqs et poules, frais ou réfrigérés	0207.13
United States	490 038	1,829	2 309 251	8,705	États-Unis	
Other countries	50 075	26	127 343	77	Autres pays	
Total	540 113	1,856	2 436 594	8,782	Total	
0207.14 Chicken and capon cuts and edible offal, frozen	KGM		KGM		Morceaux et abats comestibles de coqs ou de poules, congelés	0207.14
United States	107 076	132	1 026 997	2,863	États-Unis	
Moldova, Republic of	48 990	28	955 810	611	Moldova, République de	
Russian Federation	120 270	75	5 086 438	2,953	Russie, Fédération de	
South Africa	1 019 175	743	7 609 397	5,667	Afrique du Sud	
Benin	25 000	9	543 416	392	Bénin	
Hong Kong	468 985	424	2 305 991	1,909	Hong-Kong	
China	396 125	229	2 263 773	1,411	Chine	
Philippines	444 225	291	3 329 933	2,494	Philippines	
Taiwan			450 204	385	Taïwan	
Peru	206 631	121	615 952	372	Pérou	
Jamaica	99 804	65	801 710	479	Jamaïque	
Cuba	314 313	232	2 020 917	1,440	Cuba	
Other countries	452 295	276	1 723 750	1,224	Autres pays	
Total	3 702 889	2,630	28 734 288	22,207	Total	
0207.24 Turkeys, whole, fresh or chilled	KGM		KGM		Dindons et dindes, non découpés en morceaux, frais ou réfrigérés	0207.24
Other countries	1 009	3	6 830	27	Autres pays	
Total	1 009	3	6 830	27	Total	
0207.25 Turkeys, whole, frozen	KGM		KGM		Dindons et dindes, non découpés en morceaux, congelés	0207.25
Other countries			1 121	3	Autres pays	
Total			1 121	3	Total	
0207.26 Turkey cuts and edible offal, fresh or chilled	KGM		KGM		Morceaux et abats comestibles de dindons et dindes, frais ou réfrigérés	0207.26
Other countries	53 890	43	112 175	229	Autres pays	
Total	53 890	43	112 175	229	Total	

Commodity/Country	May 2003 Mai 2003 Quantity Quantité	May 2003 Mai 2003 Value Valeur $'000	Cumulative Totals Totaux cumulatifs Quantity Quantité	Cumulative Totals Totaux cumulatifs Value Valeur $'000	Marchandise/Pays
0207.27 Turkey cuts and edible offal, frozen	KGM		KGM		Morceaux et abats comestibles de dindons ou de dindes, congelés 0207.27
United States	51 710	108	282 027	922	États-Unis
Russian Federation	26 164	17	1 734 907	1,265	Russie, Fédération de
South Africa	324 758	162	1 233 127	697	Afrique du Sud
Other countries	262 882	141	1 890 427	1,464	Autres pays
Total	665 514	430	5 140 488	4,351	Total
0207.32 Ducks, geese and guinea fowls, domestic, whole, fresh or chilled	KGM		KGM		Canards, oies et pintades, domes non découpés en morceaux, frais ou réfrig 0207.32
United States	72 267	86	248 307	320	États-Unis
Total	72 267	86	248 307	320	Total
0207.33 Ducks, geese and guinea fowls, domestic, whole, frozen	KGM		KGM		Canards, oies et pintades domestiques, non découpés en morceaux, congelés 0207.33
United States	154 868	508	680 771	2,487	États-Unis
Other countries			63 048	210	Autres pays
Total	154 868	508	743 819	2,698	Total
0207.34 Fatty livers of geese or ducks, domestic fresh or chilled	KGM		KGM		Foies gras d'oies ou de canards domes, comestibles, frais ou réfrigérés 0207.34
United States	2 133	125	12 414	726	États-Unis
Total	2 133	125	12 414	726	Total
0207.35 Ducks,geese/guinea fowl cuts & edible offal, exc fatty livers, fresh or chd	KGM		KGM		Morceaux et abats comes de canards,oies /pintades,a/g foies gras,frais/réfrig 0207.35
United States	9 227	41	43 662	296	États-Unis
Total	9 227	41	43 662	296	Total
0207.36 Duck, geese or guinea fowl cuts and edible offal, domestic, frozen	KGM		KGM		Morceaux et abats comes de canards, oies ou pintades domes, congelés 0207.36
United States	41 677	182	126 988	671	États-Unis
Other countries	62 500	37	197 250	201	Autres pays
Total	104 177	219	324 238	873	Total
0208.10 Rabbit or hare meat and edible meat offal, fresh, chilled or frozen	KGM		KGM		Viandes et abats comestibles de lapins ou de lièvres frais, réfrig ou congelés 0208.10
Other countries	1 182	13	8 908	90	Autres pays
Total	1 182	13	8 908	90	Total
0208.30 Meat and edible meat offal of primates, fresh, chilled or frozen	KGM		KGM		Viandes et abats comestibles de primates, frais, réfrig ou congelés 0208.30
Other countries			867	7	Autres pays
Total			867	7	Total
0208.90 Meat and edible meat offal, nes fresh, chilled or frozen	KGM		KGM		Viandes et abats comestibles frais, réfrigérés ou congelés, nda 0208.90
Saint Pierre and Miquelon	11 618	110	46 492	432	Saint-Pierre-et-Miquelon
United States	62 309	535	336 223	3,027	États-Unis
Korea, South	92 413	316	130 088	556	Corée du Sud
Other countries	1 837	33	32 509	128	Autres pays
Total	168 177	995	545 312	4,146	Total
0209.00 Pig fat lean meat free & poultry fat unrendered,fresh,chilled,frozen or cured	KGM		KGM		Lard sans part maigres & graisses de porc & volailles non fondues ou autr ext 0209.00
United States	189 322	206	608 768	830	États-Unis
South Africa	123 088	79	508 504	362	Afrique du Sud
Japan	108 692	115	3 976 866	4,451	Japon
Philippines	157 228	89	2 356 427	1,536	Philippines
Australia	76 530	80	337 356	358	Australie
Costa Rica	116 609	90	286 428	268	Costa Rica
Other countries	240 474	180	1 011 892	895	Autres pays
Total	1 011 943	842	9 086 241	8,702	Total
0210.11 Hams, shoulders and cuts thereof, of swine bone in, cured	KGM		KGM		Jambons & épaules & leurs mcx,de porc, non déso salés,saumurés,séchés ou fumés 0210.11
United States	111 300	353	714 575	2,014	États-Unis
Other countries			78 921	74	Autres pays
Total	111 300	353	793 496	2,089	Total
0210.12 Bellies, streaky and cuts thereof, swine cured	KGM		KGM		Poitrines (entrelardées) et leurs mcx, de porc, salés,saumurés,séchés ou fumés 0210.12
United States	2 572 392	12,716	11 472 133	54,922	États-Unis
Singapore			79 997	355	Singapour
Cuba	14 265	48	120 243	286	Cuba
Other countries	41 704	78	51 362	121	Autres pays
Total	2 628 361	12,843	11 723 735	55,685	Total
0210.19 Swine meat cured, nes	KGM		KGM		Viandes de porc nda, salées, en saumure, séchées ou fumées 0210.19
United States	423 054	1,615	2 326 123	9,697	États-Unis
Belize	31 838	107	85 275	302	Belize
Barbados	14 782	147	119 790	613	Barbade
Jamaica	129 772	335	457 253	1,183	Jamaïque

TABLE 3. DOMESTIC EXPORTS BY COMMODITY AND COUNTRY, H.S. BASED
TABLEAU 3. EXPORTATIONS NATIONALES PAR MARCHANDISE ET PAYS, BASE DU S.H.

Commodity/Country	May 2003 Mai 2003 Quantity Quantité	May 2003 Mai 2003 Value Valeur $'000	Cumulative Totals Totaux cumulatifs Quantity Quantité	Cumulative Totals Totaux cumulatifs Value Valeur $'000	Marchandise/Pays	
(Cont'd)					(Suite)	
0210.19 Swine meat cured, nes	KGM		KGM		Viandes de porc nda, salées, en saumure, séchées ou fumées	0210.19
Trinidad and Tobago	76 242	222	206 006	616	Trinité-et-Tobago	
Panama	85 582	175	331 979	778	Panama	
Other countries	50 187	204	541 926	1,599	Autres pays	
Total	811 457	2,807	4 068 352	14,791	Total	
0210.20 Bovine meat cured	KGM		KGM		Viandes de l'espèce bovine, salées, en saumure, séchées ou fumées	0210.20
United States	8 242	99	50 394	696	États-Unis	
Other countries	36 729	113	262 122	927	Autres pays	
Total	44 971	213	312 516	1,623	Total	
0210.91 Meat & edible meat offal, cured and flours and meals, of primates	KGM		KGM		Viande & abats,salés,saumurés,séchés, fumés & farines & poudres, de primates	0210.91
Other countries	174		2 628	8	Autres pays	
Total	174		2 628	8	Total	
0210.99 Meat & edible meat offal, cured & edible meat or offal, flours and meals,	KGM		KGM		Viandes & abats, salés,saumurés,séchés ou fumés,incl farines & poudres, nda	0210.99
United States	8 442	85	45 290	309	États-Unis	
Other countries	9 430	48	280 766	910	Autres pays	
Total	17 872	133	326 056	1,219	Total	
0301.10 Ornamental fish, live	KGM		KGM		Poissons d'ornement vivants	0301.10
Other countries			1 066	4	Autres pays	
Total			1 066	4	Total	
0301.91 Trout, live	KGM		KGM		Truites vivantes	0301.91
Other countries	6 196	38	14 266	87	Autres pays	
Total	6 196	38	14 266	87	Total	
0301.92 Eels, live	KGM		KGM		Anguilles vivantes	0301.92
Other countries	58 169	201	72 264	338	Autres pays	
Total	58 169	201	72 264	338	Total	
0301.99 Fish live, nes	KGM		KGM		Poissons vivants, nda	0301.99
United States	365 237	2,206	407 501	2,461	États-Unis	
Other countries	195	1	9 132	46	Autres pays	
Total	365 432	2,208	416 633	2,507	Total	
0302.11 Trout, fresh or chilled excluding heading 03.04, livers and roes	KGM		KGM		Truites fraîches ou réfrigérées, excep No 03.04, foies, oeufs et laitances	0302.11
United States	68 555	410	299 828	1,799	États-Unis	
Other countries			1		Autres pays	
Total	68 555	410	299 829	1,800	Total	
0302.12 Salmon Pacific, Atlantic & Danube, fr or chd excl hd 03.04, livers and roes	KGM		KGM		Saumons,Pac,Atl & Danube,frais/réfrig excep No 03.04, foies,oeufs & laitances	0302.12
United States	4 364 623	32,478	25 066 561	182,111	États-Unis	
Lithuania			306 093	742	Lituanie	
Hong Kong	10 605	74	109 359	668	Hong-Kong	
China			75 598	337	Chine	
Japan	127 581	814	592 931	3,926	Japon	
Taiwan	206 699	1,438	705 847	5,083	Taïwan	
Fiji	102 060	377	102 060	377	Fidji	
Other countries	10 761	84	21 775	171	Autres pays	
Total	4 822 329	35,269	26 980 224	193,419	Total	
0302.19 Salmonidae nes, fresh or chilled, excl heading 03.04, livers and roes	KGM		KGM		Salmonidés nda, frais ou réfrigérés, excep No 03.04, foies,oeufs et laitances	0302.19
Other countries			3 253	9	Autres pays	
Total			3 253	9	Total	
0302.21 Halibut, fresh or chilled, excluding heading 03.04, livers and roes	KGM		KGM		Flétans, frais ou réfrigérés excep No 03.04, foies, oeufs et laitances	0302.21
United States	1 001 249	10,804	3 027 445	36,627	États-Unis	
United Kingdom	37 654	313	100 443	816	Royaume-Uni	
Other countries	5 788	65	26 287	260	Autres pays	
Total	1 044 691	11,183	3 154 175	37,704	Total	
0302.23 Sole, fresh or chilled, excluding heading 03.04, livers and roes	KGM		KGM		Soles, fraîches ou réfrigérées excep No 03.04, foies, oeufs et laitances	0302.23
United States	81 195	175	198 144	713	États-Unis	
Other countries			300	2	Autres pays	
Total	81 195	175	198 444	716	Total	
0302.29 Flatfish nes, fresh or chilled excluding heading 03.04, livers and roes	KGM		KGM		Poissons plats nda, frais/réfrigérés, excep No 03.04,foies, oeufs & laitances	0302.29
United States	261 632	585	629 483	1,326	États-Unis	
Total	261 632	585	629 483	1,326	Total	

Commodity/Country	May 2003 Mai 2003 Quantity Quantité	May 2003 Mai 2003 Value Valeur $'000	Cumulative Totals Totaux cumulatifs Quantity Quantité	Cumulative Totals Totaux cumulatifs Value Valeur $'000	Marchandise/Pays	
0302.31 Tunas,albacore or longfinned,fr or chd excl heading 03.04, livers and roes	KGM		KGM		Thons blancs ou germons,frais/réfrig, excep No 03.04,foies, oeufs & laitances	0302.31
Other countries	1 421	5	7 383	42	Autres pays	
Total	1 421	5	7 383	42	Total	
0302.32 Tunas, yellowfin, fresh or chilled, excl heading 03.04, livers and roes	KGM		KGM		Thons à nageoires jaunes,frais/réfrig excep No 03.04,foies, oeufs & laitances	0302.32
Other countries			4 077	66	Autres pays	
Total			4 077	66	Total	
0302.34 Bigeye tunas (Thunnus obesus), fresh, chilled, excl hd 03.04, livers & roes	KGM		KGM		Thons obèses(Thunnus obesus),frais, réfrig,excep no 03.04,foies,oeufs/laitan	0302.34
Other countries	8 456	121	8 456	121	Autres pays	
Total	8 456	121	8 456	121	Total	
0302.40 Herrings, fresh or chilled, excluding heading 03.04, livers and roes	KGM		KGM		Harengs, frais ou réfrigérés, excep No 03.04, foies, oeufs et laitances	0302.40
Other countries	54 545	16	119 042	88	Autres pays	
Total	54 545	16	119 042	88	Total	
0302.50 Cod, fresh/chilled, excluding heading 03.04, livers and roes	KGM		KGM		Morues, fraîches ou réfrigérées, exc No 03.04, foies, oeufs et laitances	0302.50
United States	222 169	832	924 119	3,330	États-Unis	
Total	222 169	832	924 119	3,330	Total	
0302.61 Sardines,sardinella,brisling/sprats, fr or chd,excl hd 03.04, livers & roes	KGM		KGM		Sardines, sardinelles, sprats, frais/ réfrig, exc No 03.04, foies, oeufs & lai	0302.61
Other countries			1 084	3	Autres pays	
Total			1 084	3	Total	
0302.62 Haddock, fresh or chilled, excluding heading 03.04, livers and roes	KGM		KGM		Eglefins frais ou réfrigérés, exc No 03.04, foies, oeufs et laitances	0302.62
United States	229 853	876	1 466 255	5,525	États-Unis	
Total	229 853	876	1 466 255	5,525	Total	
0302.63 Coalfish, fresh or chilled, excluding heading 03.04, livers and roes	KGM		KGM		Lieus noirs, frais ou réfrigérés, exc No 03.04, foies, oeufs et laitances	0302.63
United States	141 053	302	463 143	1,065	États-Unis	
Total	141 053	302	463 143	1,065	Total	
0302.65 Dogfish and other sharks, fresh or chd, excl heading 03.04, livers and roes	KGM		KGM		Squales frais ou réfrigérés, exc No 03.04, foies, oeufs et laitances	0302.65
United States	17 468	41	237 653	291	États-Unis	
Other countries	2 381	6	6 162	19	Autres pays	
Total	19 849	47	243 815	311	Total	
0302.69 Fish nes, fresh or chilled excl heading 03.04, livers and roes	KGM		KGM		Poissons frais ou réfrigérés, nda exc No 03.04, foies, oeufs et laitances	0302.69
United States	1 482 850	4,419	6 904 246	21,387	États-Unis	
Spain	422 385	1,107	1 389 537	3,683	Espagne	
Other countries	9 437	62	47 419	228	Autres pays	
Total	1 914 672	5,590	8 341 202	25,299	Total	
0302.70 Livers and roes, fresh or chilled	KGM		KGM		Foies, oeufs et laitances, frais ou réfrigérés	0302.70
United States	360	6	345 162	632	États-Unis	
Japan	73 284	945	105 568	1,047	Japon	
Total	73 644	951	450 730	1,680	Total	
0303.11 Sockeye salmon (red salmon)(Oncorhynchus nerka),frz,exc hd 03.04,livers & roes	KGM		KGM		Saumons rouges(Oncorhynchus nerka),cong ,exc No 03.04,foies,oeufs & laitances	0303.11
United States	1 520	12	85 118	514	États-Unis	
Other countries			125 907	158	Autres pays	
Total	1 520	12	211 025	673	Total	
0303.19 Salmon, Pacific, frozen, excluding heading 03.04, livers and roes	KGM		KGM		Saumons du Pacifique, congelés, exc No 03.04, foies, oeufs et laitances	0303.19
United States	27 441	102	731 993	1,593	États-Unis	
Greece	38 556	80	128 919	327	Grèce	
Italy			118 432	252	Italie	
Spain	33 903	59	294 783	682	Espagne	
China			181 651	330	Chine	
Japan	71 850	921	324 255	3,124	Japon	
Thailand			292 960	378	Thaïlande	
Other countries	63 430	128	674 631	1,295	Autres pays	
Total	235 180	1,292	2 747 624	7,985	Total	
0303.21 Trout, frozen, excluding heading 03.04 livers and roes	KGM		KGM		Truites congelées, exc No 03.04, foies, oeufs et laitances	0303.21
Other countries			12 550	67	Autres pays	
Total			12 550	67	Total	

TABLE 3. DOMESTIC EXPORTS BY COMMODITY AND COUNTRY, H.S. BASED
TABLEAU 3. EXPORTATIONS NATIONALES PAR MARCHANDISE ET PAYS, BASE DU S.H.

Commodity/Country	May 2003 Mai 2003		Cumulative Totals Totaux cumulatifs		Marchandise/Pays	
	Quantity Quantité	Value Valeur $'000	Quantity Quantité	Value Valeur $'000		
0303.22 Salmon Atlantic,frozen,excluding hd 03.04, livers and roes	KGM		KGM		Saumons Atl et Danube, congelés, exc No 03.04, foies, oeufs et laitances	0303.22
United States	15 141	132	55 131	306	États-Unis	
Lithuania			160 349	357	Lituanie	
Other countries	3 946	7	3 962	7	Autres pays	
Total	19 087	140	219 442	671	Total	
0303.31 Halibut, frozen, excluding heading 03.04, livers and roes	KGM		KGM		Flétans congelés, excep No 03.04, foies, oeufs et laitances	0303.31
United States	56 148	598	169 725	1,859	États-Unis	
China	81 470	447	509 660	2,671	Chine	
Japan	25 605	141	296 497	1,521	Japon	
Taiwan	70 124	314	164 798	774	Taïwan	
Other countries	21 496	69	55 947	228	Autres pays	
Total	254 843	1,571	1 196 627	7,055	Total	
0303.32 Plaice, frozen, excluding heading 03.04, livers and roes	KGM		KGM		Plies ou carelets, congelés, excep No 03.04, foies, oeufs et laitances	0303.32
Other countries	3 630	11	9 144	28	Autres pays	
Total	3 630	11	9 144	28	Total	
0303.33 Sole, frozen, excluding heading 03.04, livers and roes	KGM		KGM		Soles congelées, excep No 03.04, foies, oeufs et laitances	0303.33
United States	18 797	56	100 806	354	États-Unis	
Other countries			3 435	19	Autres pays	
Total	18 797	56	104 241	373	Total	
0303.39 Flatfish nes, frozen, excluding heading 03.04, livers and roes	KGM		KGM		Poissons plats nda, congelés, excep No 03.04, foies, oeufs et laitances	0303.39
Other countries	125 313	299	341 615	749	Autres pays	
Total	125 313	299	341 615	749	Total	
0303.41 Tunas, albacore or longfinned, frozen, excl heading 03.04, livers and roes	KGM		KGM		Thons blancs ou germons, congelés, excep No 03.04, foies, oeufs et laitances	0303.41
United States	9 535	60	377 065	1,607	États-Unis	
Spain			158 317	444	Espagne	
Other countries	748	4	47 426	207	Autres pays	
Total	10 283	64	582 808	2,258	Total	
0303.50 Herrings, frozen, excluding heading 03.04, livers and roes	KGM		KGM		Harengs congelés, exc No 03.04, foies, oeufs et laitances	0303.50
United States	102 061	83	2 010 066	2,809	États-Unis	
Germany			561 795	658	Allemagne	
Japan	335 161	709	541 653	1,166	Japon	
Korea, South	215 868	152	694 837	644	Corée du Sud	
Other countries	225 280	105	655 420	536	Autres pays	
Total	878 370	1,052	4 463 771	5,815	Total	
0303.60 Cod, frozen, excluding heading 03.04, livers and roes	KGM		KGM		Morues congelées, exc No 03.04, foies, oeufs et laitances	0303.60
United Kingdom	39 200	337	386 506	1,657	Royaume-Uni	
France			27 865	292	France	
Netherlands	18 000	145	63 796	292	Pays-Bas	
Japan	12 526	49	82 519	979	Japon	
Other countries			137 630	384	Autres pays	
Total	69 726	532	698 316	3,605	Total	
0303.71 Sardines,sardinella,brisling or sprats, frozen excl hd 03.04, livers & roes	KGM		KGM		Sardines, sardinelles, sprats/esports, cong, exc No 03.04, foies, oeufs et lai	0303.71
Other countries			219 574	262	Autres pays	
Total			219 574	262	Total	
0303.72 Haddock, frozen, excluding heading 03.04, livers and roes	KGM		KGM		Eglefins congelés, exc No 03.04, foies, oeufs et laitances	0303.72
Other countries	12 181	55	24 746	106	Autres pays	
Total	12 181	55	24 746	106	Total	
0303.73 Coalfish, frozen, excluding heading 03.04, livers and roes	KGM		KGM		Lieus noirs, congelés, exc No 03.04, foies, oeufs et laitances	0303.73
Other countries			200 960	161	Autres pays	
Total			200 960	161	Total	
0303.74 Mackerel, frozen, excluding heading 03.04, livers and roes	KGM		KGM		Maquereaux congelés, exc No 03.04, foies, oeufs et laitances	0303.74
Other countries	29 502	34	308 532	522	Autres pays	
Total	29 502	34	308 532	522	Total	
0303.75 Dogfish and other sharks, frozen, excl heading 03.04, livers and roes	KGM		KGM		Squales congelés, exc No 03.04, foies, oeufs et laitances	0303.75
United Kingdom	23 750	72	235 084	639	Royaume-Uni	
France	45 354	120	373 687	935	France	
Germany	25 481	146	186 327	849	Allemagne	
Japan	81 300	591	227 083	1,501	Japon	
Korea, South	42 000	166	97 844	336	Corée du Sud	

Commodity/Country	May 2003 Mai 2003 Quantity Quantité	May 2003 Mai 2003 Value Valeur $'000	Cumulative Totals Totaux cumulatifs Quantity Quantité	Cumulative Totals Totaux cumulatifs Value Valeur $'000	Marchandise/Pays
(Cont'd)					(Suite)
0303.75 Dogfish and other sharks, frozen, excl heading 03.04, livers and roes	KGM		KGM		Squales congelés, exc No 03.04, foies, oeufs et laitances 0303.75
Other countries			88 133	451	Autres pays
Total	217 885	1,096	1 208 158	4,712	Total
0303.76 Eels, frozen, excluding heading 03.04, livers and roes	KGM		KGM		Anguilles congelées, exc No 03.04, foies, oeufs et laitances 0303.76
Other countries			12 091	126	Autres pays
Total			12 091	126	Total
0303.77 Sea bass, frozen, excluding heading 03.04, livers and roes	KGM		KGM		Bars (loups) congelés exc No 03.04, foies, oeufs et laitances 0303.77
Other countries			686	10	Autres pays
Total			686	10	Total
0303.78 Hake, frozen, excluding heading 03.04, livers and roes	KGM		KGM		Merlus congelés, exc No 03.04, foies, oeufs et laitances 0303.78
Spain			183 312	471	Espagne
Other countries	23 800	68	110 798	208	Autres pays
Total	23 800	68	294 110	680	Total
0303.79 Fish nes, frozen, excluding heading 03.04, livers and roes	KGM		KGM		Poissons congelés, nda, exc No 03.04, foies, oeufs et laitances 0303.79
United States	242 967	802	1 481 611	5,940	États-Unis
United Kingdom	22 403	130	99 962	445	Royaume-Uni
Finland	67 699	198	270 050	783	Finlande
Germany	3 992	17	176 383	617	Allemagne
Hong Kong	12 283	152	55 387	411	Hong-Kong
China	125 016	119	404 219	628	Chine
Japan	44 825	209	1 262 149	5,571	Japon
Korea, South	78 204	213	786 324	1,626	Corée du Sud
Other countries	41 152	95	256 968	674	Autres pays
Total	638 541	1,938	4 793 053	16,700	Total
0303.80 Livers and roes, frozen	KGM		KGM		Foies, oeufs et laitances, congelés 0303.80
United States	10 551	139	88 916	630	États-Unis
France			108 993	914	France
Japan	28 059	129	250 442	956	Japon
Other countries	819	6	59 503	340	Autres pays
Total	39 429	275	507 854	2,822	Total
0304.10 Fish fillets and other fish meat, minced or not, fresh or chilled	KGM		KGM		Filets et autre chair de poissons (même hachée), frais ou réfrigérés 0304.10
United States	2 825 346	25,602	12 708 040	121,305	États-Unis
Japan	50 638	79	220 733	748	Japon
Other countries	8 605	51	61 546	249	Autres pays
Total	2 884 589	25,733	12 990 319	122,303	Total
0304.20 Fish fillets frozen	KGM		KGM		Filets de poissons, congelés 0304.20
United States	1 637 035	12,693	8 945 598	72,169	États-Unis
United Kingdom	3 189	28	71 475	391	Royaume-Uni
France	25 939	135	145 279	861	France
Germany	143 836	197	2 069 054	3,046	Allemagne
Norway			68 839	441	Norvège
Switzerland	31 510	141	173 001	1,360	Suisse
Czech Republic	46 995	73	269 552	361	Tchèque, République
China			346 919	662	Chine
Japan			79 105	308	Japon
Other countries	27 761	61	228 959	725	Autres pays
Total	1 916 265	13,332	12 397 781	80,329	Total
0304.90 Fish meat nes, minced or not, frozen	KGM		KGM		Chair de poissons (même hachée) nda, congelée 0304.90
United States	407 397	401	2 101 893	3,951	États-Unis
United Kingdom			38 828	383	Royaume-Uni
France	34 597	105	201 385	644	France
Norway	45 900	107	354 582	658	Norvège
China	2 000	2	104 000	264	Chine
Korea, South			773 217	2,097	Corée du Sud
Other countries	20 670	17	103 853	324	Autres pays
Total	510 564	633	3 677 758	8,323	Total
0305.10 Flours, meals and pellets of fish fit for human consumption	KGM		KGM		Farines,poudres & agglom (pellets) de poisson propres à l'alimentation humaine 0305.10
Other countries			11 250	45	Autres pays
Total			11 250	45	Total
0305.20 Livers and roes of fish, dried, smoked, salted or in brine	KGM		KGM		Foies, oeufs et laitances de poissons, séchés, fumés, salés ou en saumure 0305.20
Russian Federation			15 046	315	Russie, Fédération de
China	178 938	3,648	247 092	4,825	Chine
Japan	896 582	16,208	1 460 425	26,364	Japon
Thailand	70 850	1,227	70 850	1,227	Thaïlande
Other countries	22 203	306	31 023	449	Autres pays
Total	1 168 573	21,391	1 824 436	33,182	Total

TABLE 3. DOMESTIC EXPORTS BY COMMODITY AND COUNTRY, H.S. BASED
TABLEAU 3. EXPORTATIONS NATIONALES PAR MARCHANDISE ET PAYS, BASE DU S.H.

Commodity/Country	May 2003 Mai 2003 Quantity Quantité	May 2003 Mai 2003 Value Valeur $'000	Cumulative Totals Totaux cumulatifs Quantity Quantité	Cumulative Totals Totaux cumulatifs Value Valeur $'000	Marchandise/Pays
0305.30 Fish fillets, dried, salted or in brine but not smoked	KGM		KGM		Filets de poissons, séchés, salés ou en saumure, mais non fumés 0305.30
United States	313 663	1,924	2 103 971	14,195	États-Unis
Other countries	7 122	42	139 321	727	Autres pays
Total	320 785	1,966	2 243 292	14,922	Total
0305.41 Salmon, Pacific, Atlantic and Danube, smoked including fillets	KGM		KGM		Saumons fumés du Pacifique, Atlantique et Danube, y compris les filets 0305.41
United States	30 080	552	79 250	1,635	États-Unis
Other countries	2 093	37	16 442	232	Autres pays
Total	32 173	589	95 692	1,868	Total
0305.42 Herrings smoked, including fillets	KGM		KGM		Harengs fumés, y compris les filets 0305.42
United States	40 035	138	283 142	992	États-Unis
Trinidad and Tobago	734	1	158 638	281	Trinité-et-Tobago
Dominican Republic	585 121	907	3 347 742	5,076	Dominicaine, République
Other countries	130 814	200	701 035	1,468	Autres pays
Total	756 704	1,248	4 490 557	7,819	Total
0305.49 Fish nes, smoked including fillets	KGM		KGM		Poissons fumés nda,y compris les filets 0305.49
United States	8 980	75	51 713	469	États-Unis
Other countries	2 011	25	12 597	161	Autres pays
Total	10 991	100	64 310	631	Total
0305.51 Cod dried, whether or not salted but not smoked	KGM		KGM		Morues séchées, même salées mais non fumées 0305.51
United States	76 020	650	555 432	4,910	États-Unis
Italy			147 186	742	Italie
Other countries			10 206	62	Autres pays
Total	76 020	650	712 824	5,715	Total
0305.59 Fish nes, dried, whether or not salted but not smoked	KGM		KGM		Poissons nda, séchés, même salés mais non fumés 0305.59
United States	27 981	115	343 897	1,774	États-Unis
Dominican Republic			69 174	277	Dominicaine, République
Other countries	20 102	112	174 230	961	Autres pays
Total	48 083	228	587 301	3,012	Total
0305.61 Herrings, salted or in brine, but not dried or smoked	KGM		KGM		Harengs salés ou en saumure mais non séchés ni fumés 0305.61
United States	76 345	111	471 133	820	États-Unis
Other countries			136		Autres pays
Total	76 345	111	471 269	820	Total
0305.62 Cod, salted or in brine, but not dried or smoked	KGM		KGM		Morues salées ou en saumure mais non séchées ni fumées 0305.62
United States	86 412	729	564 866	5,057	États-Unis
Portugal	74 055	606	540 731	4,490	Portugal
Other countries			25 579	210	Autres pays
Total	160 467	1,335	1 131 176	9,759	Total
0305.69 Fish nes, salted or in brine, but not dried or smoked	KGM		KGM		Poissons salés ou en saumure mais non séchés ni fumés, nda 0305.69
United States	97 704	458	712 406	3,754	États-Unis
Barbados	19 099	109	58 744	348	Barbade
Jamaica	48 200	179	395 198	1,603	Jamaïque
Trinidad and Tobago	66 405	280	397 341	1,478	Trinité-et-Tobago
Dominican Republic	12 250	44	182 503	698	Dominicaine, République
Haiti	103 347	90	886 664	937	Haïti
Other countries	29 637	152	390 752	1,363	Autres pays
Total	376 642	1,316	3 023 608	10,183	Total
0306.11 Rock lobster & other sea crawfish,frozen in shell or not, incl boiled in shell	KGM		KGM		Langoustes congelées,décortiquées ou non /incl bouillies non décortiquées/ 0306.11
Other countries	336	6	5 973	126	Autres pays
Total	336	6	5 973	126	Total
0306.12 Lobsters, (Homarus spp), frozen, in shell, including boiled in shell	KGM		KGM		Homards,(Homarus spp.),congelés, non décortiqués,incl bouillis non décort 0306.12
United States	895 044	25,560	1 150 432	35,411	États-Unis
Belgium	42 357	790	42 357	790	Belgique
France	118 624	1,770	146 662	1,818	France
Germany	27 285	542	27 285	542	Allemagne
Sweden	9 150	184	15 519	328	Suède
Hong Kong	5 682	103	17 581	268	Hong-Kong
Japan	37 101	721	37 101	721	Japon
Korea, South			42 012	1,005	Corée du Sud
Other countries	33		21 349	223	Autres pays
Total	1 135 276	29,673	1 500 298	41,110	Total
0306.13 Shrimps and prawns, frozen, in shell or not, including boiled in shell	KGM		KGM		Crevettes congelées,décortiquées ou non, /incl bouillies non décortiquées/ 0306.13
United States	207 242	2,320	589 956	5,189	États-Unis
United Kingdom	100 264	962	136 835	1,214	Royaume-Uni

Commodity/Country	May 2003 Mai 2003 Quantity Quantité	May 2003 Mai 2003 Value Valeur $'000	Cumulative Totals Totaux cumulatifs Quantity Quantité	Cumulative Totals Totaux cumulatifs Value Valeur $'000	Marchandise/Pays
(Cont'd)					(Suite)
0306.13 Shrimps and prawns, frozen, in shell or not, including boiled in shell	KGM		KGM		Crevettes congelées,décortiquées ou non, /incl bouillies non décortiquées/ 0306.13
Denmark	1 006 853	4,499	8 644 571	39,211	Danemark
Germany	97 363	191	766 365	2,165	Allemagne
Iceland	25 200	152	922 938	5,386	Islande
Norway	267 597	1,887	568 573	4,306	Norvège
China	2 727 582	13,985	9 653 518	53,506	Chine
Japan	669 390	8,031	3 613 649	37,011	Japon
Korea, South	144 445	499	1 070 116	4,019	Corée du Sud
Thailand	48 000	222	497 335	4,067	Thaïlande
Viet Nam	19 464	96	97 164	1,103	Viet Nam
Other countries	7 407	64	116 556	612	Autres pays
Total	5 320 807	32,914	26 677 576	157,794	Total
0306.14 Crabs frozen, in shell or not, including boiled in shell	KGM		KGM		Crabes congelés,décortiqués ou non,/incl bouillis non décortiqués/ 0306.14
United States	7 734 413	92,392	9 168 338	109,458	États-Unis
France			25 578	286	France
Hong Kong	16 203	53	37 679	266	Hong-Kong
China	67 494	894	178 964	2,349	Chine
Japan	393 110	5,212	436 384	5,790	Japon
Thailand	39 669	254	346 141	2,273	Thaïlande
Other countries	64		58 021	283	Autres pays
Total	8 250 953	98,808	10 251 105	120,708	Total
0306.19 Crustaceans nes, frozen, incl flours, meals and pellets	KGM		KGM		Crustacés nda, congelés, y compris farines, poudres et agglomérés (pellets) 0306.19
United States	29 938	400	100 292	1,377	États-Unis
Other countries	25 000	11	53 995	98	Autres pays
Total	54 938	411	154 287	1,476	Total
0306.21 Rock lobster & other sea crawfish not fz,in shell or not, incl boiled in shell	KGM		KGM		Langoustes non congelées, décortiquées ou non, incl bouillies non décortiquées 0306.21
Other countries			8 080	148	Autres pays
Total			8 080	148	Total
0306.22 Lobsters, (Homarus spp), not frozen, in shell, including boiled in shell	KGM		KGM		Homards,(Homarus spp.),non congelés, n-décortiqués,incl bouillis n-décortiqué 0306.22
United States	2 811 808	47,622	9 865 815	187,164	États-Unis
United Kingdom	53 027	970	338 741	7,092	Royaume-Uni
Belgium	88 034	1,468	321 780	6,155	Belgique
Denmark	3 918	72	15 763	310	Danemark
France	11 461	196	58 852	1,110	France
Germany	17 751	329	107 436	2,302	Allemagne
Italy	24 207	460	76 750	1,513	Italie
Netherlands	41 219	775	133 889	2,867	Pays-Bas
Norway	4 290	87	14 810	337	Norvège
Spain	28 673	547	120 433	2,383	Espagne
Sweden	8 635	160	43 241	925	Suède
Russian Federation	2 833	42	21 894	422	Russie, Fédération de
Hong Kong	17 379	328	90 840	1,811	Hong-Kong
Singapore	2 986	54	26 386	401	Singapour
Japan	102 339	2,074	422 965	8,911	Japon
Korea, South	62 030	1,164	431 966	8,353	Corée du Sud
Other countries	12 459	234	80 925	1,634	Autres pays
Total	3 293 049	56,589	12 172 486	233,696	Total
0306.23 Shrimps and prawns, not frozen, in shell or not, including boiled in shell	KGM		KGM		Crevettes non congelées, décortiquées ou non, incl bouillies non décortiquées 0306.23
United States	40 893	678	97 338	829	États-Unis
Other countries	477	4	19 917	104	Autres pays
Total	41 370	682	117 255	933	Total
0306.24 Crabs, not frozen, in shell or not, including boiled in shell	KGM		KGM		Crabes non congelés, décortiqués ou non /incl bouillis non décortiqués/ 0306.24
United States	217 498	1,590	497 161	3,950	États-Unis
Hong Kong	10 015	95	51 371	485	Hong-Kong
China	17 829	205	141 977	1,391	Chine
Other countries	240	2	1 221	12	Autres pays
Total	245 582	1,893	691 730	5,839	Total
0306.29 Crustaceans nes, not frozen, incl flours, meals and pellets	KGM		KGM		Crustacés nda,non congelés, y comp farines, poudres et agglomérés (pellets) 0306.29
United States	4 298	47	23 925	259	États-Unis
Other countries	5 550	34	19 050	127	Autres pays
Total	9 848	81	42 975	387	Total
0307.10 Oysters, shelled or not, live, fresh, chilled,frozen,dried, salted or in brine	KGM		KGM		Huîtres,même sép de leur coquille,viv, fraîches,réfrig, cong, séc,salées/saum 0307.10
United States	189 243	956	637 148	3,297	États-Unis
Hong Kong	4 480	47	38 542	333	Hong-Kong
Malaysia	11 378	93	49 479	427	Malaisie
Singapore	9 905	54	60 423	411	Singapour
Other countries	4 832	40	54 002	343	Autres pays
Total	219 838	1,191	839 594	4,812	Total

TABLE 3. DOMESTIC EXPORTS BY COMMODITY AND COUNTRY, H.S. BASED
TABLEAU 3. EXPORTATIONS NATIONALES PAR MARCHANDISE ET PAYS, BASE DU S.H.

Commodity/Country	May 2003 Mai 2003 Quantity Quantité	May 2003 Mai 2003 Value Valeur $'000	Cumulative Totals Totaux cumulatifs Quantity Quantité	Cumulative Totals Totaux cumulatifs Value Valeur $'000	Marchandise/Pays
0307.21 Scallops, including queen scallops, shelled or not, live, fresh or chilled	KGM		KGM		Coquilles St Jacques,pétoncles,etc,même sép de leur coq, vivants, frais,réfrig 0307.21
United States	292 151	3,578	1 155 457	16,211	États-Unis
Other countries	158	2	7 722	176	Autres pays
Total	292 309	3,580	1 163 179	16,387	Total
0307.29 Scallops,incl queen scallops, shelled or not,frozen, dried, salted or in brine	KGM		KGM		Coquilles St Jacques,pétoncles etc même sép de leur coq,cong,séc, salés/saum 0307.29
United States	254 755	3,623	1 150 430	18,112	États-Unis
France	115 015	1,969	562 251	9,685	France
Germany			23 394	442	Allemagne
Norway			8 000	274	Norvège
Taiwan			19 051	278	Taïwan
Other countries	1 657	32	40 053	489	Autres pays
Total	371 427	5,624	1 803 179	29,282	Total
0307.31 Mussels, shelled or not, live, fresh or chilled	KGM		KGM		Moules, même séparées de leur coquille, vivantes, fraîches ou réfrigérées 0307.31
United States	751 204	1,841	3 227 648	8,287	États-Unis
Other countries	5 958	22	35 680	151	Autres pays
Total	757 162	1,864	3 263 328	8,438	Total
0307.39 Mussels, shelled or not, frozen, dried, salted or in brine	KGM		KGM		Moules,même séparées de leur coquille, cong, séchées, salées ou en saumure 0307.39
Other countries	2 359	9	69 602	278	Autres pays
Total	2 359	9	69 602	278	Total
0307.49 Cuttle fish and squid, shelled or not, frozen, dried, salted or in brine	KGM		KGM		Seiches,sépioles,calmars,etc,même sép de leur coq, cong,secs,salés ou en saum 0307.49
Other countries	734	4	734	4	Autres pays
Total	734	4	734	4	Total
0307.59 Octopus, frozen, dried, salted or in brine	KGM		KGM		Poulpes ou pieuvres, congelés, séchés, salés ou en saumure 0307.59
Other countries	5 915	10	55 948	232	Autres pays
Total	5 915	10	55 948	232	Total
0307.60 Snails, (excl sea) shelled or not,live, fresh,chd, fz,dried,salted or in brine	KGM		KGM		Escargots (exc mer) même sép de leur coq viv,frais,réfrig,cong,séc,salés/saum 0307.60
Other countries			390	3	Autres pays
Total			390	3	Total
0307.91 Molluscs nes, & aquatic invert live, fr or chd, incl. flours, meals & pellets	KGM		KGM		Mollusques nda, invert aqua viv,fr/réfr farines, poudres/agglomérés (pellets) 0307.91
United States	380 032	2,630	2 263 847	12,835	États-Unis
Hong Kong	74 156	1,678	523 946	13,778	Hong-Kong
China	5 730	128	96 435	1,948	Chine
Japan	3 633	49	382 638	7,255	Japon
Other countries	3 903	62	17 153	263	Autres pays
Total	467 454	4,549	3 284 019	36,082	Total
0307.99 Molluscs nes,& aquatic invert fz, dried salt/brine,incl flours,meals & pellets	KGM		KGM		Mollusques nda, invert aqua cong,sec, salés/saum, farines,pou/agglom (pellets) 0307.99
United States	29 728	412	127 200	1,389	États-Unis
Hong Kong	86 258	701	358 916	4,604	Hong-Kong
China	19 236	214	209 206	2,040	Chine
Japan	40 224	398	571 578	6,460	Japon
Korea, South			71 283	613	Corée du Sud
Taiwan			39 972	322	Taïwan
Other countries	846	12	26 575	205	Autres pays
Total	176 292	1,739	1 404 730	15,637	Total
0401.10 Milk not concentrated and unsweetened not exceeding 1% fat	KGM		KGM		Lait, non concentré ni sucré ou édulcoré n'excédant pas 1% de matière grasse 0401.10
Other countries	23 989	33	284 803	300	Autres pays
Total	23 989	33	284 803	300	Total
0401.20 Milk not concentrated and unsweetened exceeding 1% not exceeding 6% fat	KGM		KGM		Lait non conc ni sucré ou édulcoré >1% mais n'excédant pas 6% de mati grasse 0401.20
United States	217 230	74	4 682 265	1,792	États-Unis
Other countries	82 855	65	289 121	226	Autres pays
Total	300 085	140	4 971 386	2,019	Total
0401.30 Milk and cream not concentrated and unsweetened exceeding 6% fat	KGM		KGM		Lait & crème n-concentrés/ni sucrés ou édulcorés, excédant 6% de mati grasse 0401.30
United States			200 419	332	États-Unis
Taiwan	130 000	277	848 000	1,937	Taïwan
Other countries	124		95 843	179	Autres pays
Total	130 124	277	1 144 262	2,449	Total
0402.10 Milk powder not exceeding 1.5% fat	KGM		KGM		Lait en poudre, gran, etc, n'excédant pas 1.5% de matière grasse 0402.10
United States	104 621	260	547 946	1,408	États-Unis
Nigeria	608 000	1,033	608 000	1,033	Nigéria

Commodity/Country	May 2003 Mai 2003 Quantity Quantité	May 2003 Mai 2003 Value Valeur $'000	Cumulative Totals Totaux cumulatifs Quantity Quantité	Cumulative Totals Totaux cumulatifs Value Valeur $'000	Marchandise/Pays
(Cont'd)					(Suite)
0402.10 Milk powder not exceeding 1.5% fat	KGM		KGM		Lait en poudre, gran, etc, n'excédant pas 1.5% de matière grasse 0402.10
Morocco			149 950	386	Maroc
Indonesia	324 850	480	324 850	480	Indonésie
Japan	19 500	44	119 500	294	Japon
Philippines	325 000	552	325 000	552	Philippines
Thailand			1 000 000	2,573	Thaïlande
Chile	450 000	781	450 000	781	Chili
Jamaica			216 000	411	Jamaïque
Cuba	630 000	1,914	1 767 950	5,277	Cuba
Guatemala			110 000	260	Guatemala
Honduras			1 013 500	3,440	Honduras
Mexico	209 750	487	1 241 441	2,540	Mexique
Panama	130 000	271	302 710	713	Panama
Other countries	47 500	70	634 862	1,170	Autres pays
Total	2 849 221	5,898	8 811 709	21,325	Total
0402.21 Milk and cream powder unsweetened exceeding 1.5% fat	KGM		KGM		Lait & crème en poudre, granulés etc non sucrés > 1.5% de matière grasse 0402.21
Other countries			114 426	334	Autres pays
Total			114 426	334	Total
0402.91 Milk and cream unsweetened, nes	KGM		KGM		Lait et crème, non sucrés, nda 0402.91
United Arab Emirates	134 096	181	249 734	319	Émirats arabes unis
Kuwait	20 728	21	4 011 371	5,812	Koweït
Libya			7 048 000	15,408	Libye
Bahamas	262 718	271	880 671	914	Bahamas
Belize	115 166	115	502 228	486	Belize
Trinidad and Tobago	96 423	101	731 697	730	Trinité-et-Tobago
Saint Kitts and Nevis	154 028	164	459 749	485	Saint-Kitts-et-Nevis
Antigua and Barbuda	38 842	39	289 754	305	Antigua-et-Barbuda
Saint Lucia	118 953	121	694 931	676	Sainte-Lucie
Haiti	468 475	593	2 062 269	2,589	Haïti
Netherlands Antilles	77 658	79	497 281	501	Antilles néerlandaises
Other countries	211 164	247	1 103 832	1,240	Autres pays
Total	1 698 251	1,936	18 531 517	29,469	Total
0402.99 Milk and cream nes sweetened	KGM		KGM		Lait et crème sucrés ou édulcorés, nda 0402.99
United States			174 419	291	États-Unis
Other countries	247		3 029	6	Autres pays
Total	247		177 448	298	Total
0403.10 Yogurt concentrated or not, sweetened or not, flavoured or contg fruit/cocoa	KGM		KGM		Yoghourt même conc, ou sucré, édulcoré aromatisé ou additionné fruits ou cacao 0403.10
United States	24 552	68	71 652	312	États-Unis
Other countries	2 784	11	43 110	180	Autres pays
Total	27 336	80	114 762	493	Total
0403.90 Buttermilk, curdled milk and cream, kephir and ferm or acid milk & cream nes	KGM		KGM		Babeurre,lait & crème caillé,Kiphir,etc lait & crème fermentés/acidifiés nda 0403.90
United States	2 333	66	34 102	482	États-Unis
Total	2 333	66	34 102	482	Total
0404.10 Whey, including modified whey, whether or not concentrated or sweetened	KGM		KGM		Lactosérum modifié ou non, même concentré ou sucré ou édulcoré 0404.10
United States	289 828	583	1 584 831	3,203	États-Unis
Belgium			10 600 000	3,005	Belgique
South Africa			196 459	290	Afrique du Sud
China	520 000	193	3 276 000	1,400	Chine
Other countries	109 386	81	1 956 048	1,474	Autres pays
Total	919 214	857	17 613 338	9,373	Total
0404.90 Products consisting of natural milk constituents sweetened or not nes	KGM		KGM		Produits consistant en composants nat du lait, même sucrés ou édulcorés, nda 0404.90
United States	2 138 683	528	10 283 717	3,569	États-Unis
Libya			2 040 212	4,005	Libye
China			336 000	994	Chine
Korea, South			471 000	1,216	Corée du Sud
Other countries	18 678	32	72 898	222	Autres pays
Total	2 157 361	560	13 203 827	10,007	Total
0405.10 Butter	KGM		KGM		Beurre 0405.10
Other countries	17 479	39	121 105	318	Autres pays
Total	17 479	39	121 105	318	Total
0405.20 Dairy spreads	KGM		KGM		Pâtes à tartiner laitières 0405.20
United States	1 190 735	2,265	2 923 718	5,742	États-Unis
Total	1 190 735	2,265	2 923 718	5,742	Total
0405.90 Fats and oils derived from milk, nes	KGM		KGM		Matières grasses du lait, nda 0405.90
Other countries	3 911	17	28 781	110	Autres pays
Total	3 911	17	28 781	110	Total

TABLE 3. DOMESTIC EXPORTS BY COMMODITY AND COUNTRY, H.S. BASED
TABLEAU 3. EXPORTATIONS NATIONALES PAR MARCHANDISE ET PAYS, BASE DU S.H.

Commodity/Country	May 2003 Mai 2003 Quantity Quantité	May 2003 Mai 2003 Value Valeur $'000	Cumulative Totals Totaux cumulatifs Quantity Quantité	Cumulative Totals Totaux cumulatifs Value Valeur $'000	Marchandise/Pays	
0406.10 Cheese, fresh (unripened or uncured) incl whey cheese unfermented, & curd	KGM		KGM		Fromage,fr (non affinés) le fromage de lactosérum non fermentés & caillebotte	0406.10
United States	39 845	247	281 204	1,986	États-Unis	
Other countries			83 009	339	Autres pays	
Total	39 845	247	364 213	2,325	Total	
0406.20 Cheese,grated or powdered, of all kinds	KGM		KGM		Fromages râpés ou en poudre, de tous types	0406.20
United States	4 531	11	186 521	899	États-Unis	
Other countries	6 600	27	118 640	527	Autres pays	
Total	11 131	39	305 161	1,426	Total	
0406.30 Cheese processed,not grated or powdered	KGM		KGM		Fromages fondus, autres que râpés ou en poudre	0406.30
United States			108 741	505	États-Unis	
Other countries	600	2	41 264	157	Autres pays	
Total	600	2	150 005	662	Total	
0406.90 Cheese nes	KGM		KGM		Fromages, nda	0406.90
United States	251 004	1,853	1 569 732	11,224	États-Unis	
United Kingdom	971 849	8,270	2 684 404	22,764	Royaume-Uni	
Saudi Arabia	76 855	297	389 000	1,274	Arabie saoudite	
Korea, South			153 200	539	Corée du Sud	
Bahamas			112 403	451	Bahamas	
Trinidad and Tobago	22 699	101	117 469	548	Trinité-et-Tobago	
Mexico	19 426	62	223 702	764	Mexique	
Other countries	9 525	52	264 735	1,095	Autres pays	
Total	1 351 358	10,639	5 514 645	38,662	Total	
0407.00 Eggs, bird, in shell, fresh, preserved or cooked	DZN		DZN		Oeufs d'oiseaux, en coquilles, frais, conservés ou cuits	0407.00
United States	136 458	1,145	436 766	3,630	États-Unis	
Austria	22 500	305	95 817	1,325	Autriche	
Germany	28 450	377	288 978	3,943	Allemagne	
Croatia	6 801	103	38 266	621	Croatie	
Turkey	12 483	181	99 400	912	Turquie	
Brazil			8 700	403	Brésil	
Chile	4 333	63	27 732	633	Chili	
Other countries	17 617	126	106 778	1,035	Autres pays	
Total	228 642	2,301	1 102 437	12,505	Total	
0408.11 Egg yolks dried	KGM		KGM		Jaunes d'oeufs séchés	0408.11
United States	58 877	285	192 942	1,008	États-Unis	
Japan	21 840	133	134 400	816	Japon	
Other countries	70 440	272	189 731	635	Autres pays	
Total	151 157	691	517 073	2,460	Total	
0408.19 Egg yolks nes	KGM		KGM		Jaunes d'oeufs, nda	0408.19
United States	43 354	93	669 081	1,793	États-Unis	
Japan	114 000	248	463 453	1,051	Japon	
Other countries			9 426	17	Autres pays	
Total	157 354	341	1 141 960	2,863	Total	
0408.91 Eggs, bird, not in shell, dried	KGM		KGM		Oeufs d'oiseaux, dépourvus de leurs coquilles, séchés	0408.91
United States	54 634	203	194 632	644	États-Unis	
Japan	22 680	132	125 060	750	Japon	
Other countries	40 820	203	53 480	276	Autres pays	
Total	118 134	539	373 172	1,671	Total	
0408.99 Eggs, bird, not in shell nes	KGM		KGM		Oeufs d'oiseaux, dépourvus de leurs coquilles, nda	0408.99
United States	55 744	80	522 879	734	États-Unis	
Other countries	6 800	18	16 187	40	Autres pays	
Total	62 544	99	539 066	775	Total	
0409.00 Honey, natural	KGM		KGM		Miel naturel	0409.00
United States	1 423 026	7,015	4 102 866	21,976	États-Unis	
United Kingdom			61 153	317	Royaume-Uni	
Germany	61 440	196	471 371	1,757	Allemagne	
Japan			55 357	308	Japon	
Other countries	55 277	237	131 662	433	Autres pays	
Total	1 539 743	7,449	4 822 409	24,794	Total	
0410.00 Edible products of animal origin nes	KGM		KGM		Produits comestibles d'origine animale, nda	0410.00
Other countries			18 662	87	Autres pays	
Total			18 662	87	Total	
0502.10 Bristles, hair and waste of pigs, hogs or boars	KGM		KGM		Soies de porc ou de sanglier et déchets de ces soies	0502.10
Viet Nam	5 846	137	24 396	549	Viet Nam	
Other countries			23 893	26	Autres pays	
Total	5 846	137	48 289	575	Total	

Commodity/Country	May 2003 Mai 2003 Quantity Quantité	May 2003 Mai 2003 Value Valeur $'000	Cumulative Totals Totaux cumulatifs Quantity Quantité	Cumulative Totals Totaux cumulatifs Value Valeur $'000	Marchandise/Pays
0504.00 Guts, bladders and stomachs of animals except fish whole or in pieces	KGM		KGM		Boyaux, vessies, et estomacs d'animaux, entiers ou en mcx a/q ceux de poissons 0504.00
United States	410 803	849	1 874 124	4,506	États-Unis
United Kingdom	15 786	458	40 496	1,189	Royaume-Uni
Hong Kong	37 621	121	148 529	523	Hong-Kong
China	23 210	85	330 038	1,211	Chine
Japan	25 344	95	353 945	1,358	Japon
Taiwan			117 431	257	Taïwan
Mexico	18 779	14	559 266	612	Mexique
Other countries	92 987	75	541 343	557	Autres pays
Total	624 530	1,701	3 965 172	10,218	Total
0505.10 Feathers used for stuffing and down cleaned, disinfected or treated for pres	KGM		KGM		Plumes des espèces utilisées pour le rembourrage et duvet 0505.10
United States	18 248	56	105 500	329	États-Unis
Other countries	1 643	125	13 321	158	Autres pays
Total	19 891	181	118 821	488	Total
0505.90 Feathers & down nes clnd, disinfected presvd,feathered pts & skins pdr & waste	KGM		KGM		Peaux &pcs d'oiseaux revêt de plumes; plume,duvet nda incl pcs,poudre & déchet 0505.90
United States	199 853	73	1 400 420	653	États-Unis
Indonesia			1 099 050	463	Indonésie
Taiwan	200 300	73	1 056 600	436	Taïwan
Other countries	122 670	45	511 508	260	Autres pays
Total	522 823	192	4 067 578	1,814	Total
0506.10 Ossein and bones treated with acid, unworked, defatted or simply prepared					Osséine & os acidulés, bruts, dégraissés ou simplement préparés 0506.10
Other countries		24		24	Autres pays
Total		24		24	Total
0506.90 Bones & horn-cores degelatinised,unwk, defatted or simply prepr,powder & waste	KGM		KGM		Os & cornillons,bruts,dégraissés,simple prép/dégélatinés incl poudre & déchet 0506.90
United States	23 774	93	1 343 053	1,135	États-Unis
Japan	541 642	267	1 784 380	1,031	Japon
Korea, South	49 984	42	574 031	371	Corée du Sud
Thailand			1 790 280	913	Thaïlande
Other countries	380 337	154	1 050 134	422	Autres pays
Total	995 737	558	6 541 878	3,875	Total
0507.10 Ivory unworked or simply prepared not cut to shape and powder and waste					Ivoire, brut/simplement préparé, non découpé en forme incl poudres & déchets 0507.10
Other countries				130	Autres pays
Total				130	Total
0507.90 Whalebone,horns,etc unworked or simply prepared,unshaped, & powder and waste	KGM		KGM		Écaille de tortue, fanons de baleine, cornes,bois etc,brut inc poudre & déchet 0507.90
United States	20 490	118	36 244	597	États-Unis
China	1 060	36	14 246	985	Chine
Other countries	180	8	1 572	104	Autres pays
Total	21 730	164	52 062	1,687	Total
0508.00 Coral & sim mat,shellfish shells,cuttle bone,echinoderm unwk unshp pdr & waste	KGM		KGM		Corail & mati sim,bruts/simple prép; coq,carapace,os,secs etc,poudre & déchet 0508.00
Other countries	26 018	46	237 518	164	Autres pays
Total	26 018	46	237 518	164	Total
0509.00 Sponges, natural of animal origin					Éponges naturelles d'origine animale 0509.00
Other countries				11	Autres pays
Total				11	Total
0510.00 Ambergris,castoreum,etc,bile dried or not & animal gland & prod for pharm prep					Ambre gris,castoreum etc; canthar;bile; glandes & subst ani pr prod pharmac 0510.00
United States		48		713	États-Unis
Germany				328	Allemagne
Other countries				283	Autres pays
Total		48		1,325	Total
0511.10 Semen bovine					Sperme de taureaux 0511.10
United States		2,144		8,518	États-Unis
United Kingdom		321		1,992	Royaume-Uni
France		93		455	France
Germany		208		1,183	Allemagne
Italy		81		833	Italie
Netherlands		51		480	Pays-Bas
Spain		1,197		2,401	Espagne
Sweden		23		250	Suède
Hungary		69		300	Hongrie
Saudi Arabia				551	Arabie saoudite
China				294	Chine
Japan		748		3,064	Japon
Australia				505	Australie
Brazil				378	Brésil
Colombia				251	Colombie

TABLE 3. DOMESTIC EXPORTS BY COMMODITY AND COUNTRY, H.S. BASED
TABLEAU 3. EXPORTATIONS NATIONALES PAR MARCHANDISE ET PAYS, BASE DU S.H.

Commodity/Country	May 2003 Mai 2003 Quantity Quantité	May 2003 Mai 2003 Value Valeur $'000	Cumulative Totals Totaux cumulatifs Quantity Quantité	Cumulative Totals Totaux cumulatifs Value Valeur $'000	Marchandise/Pays	
(Cont'd)					(Suite)	
0511.10 Semen bovine					Sperme de taureaux	0511.10
Mexico		127		527	Mexique	
Other countries		447		2,527	Autres pays	
Total		5,514		24,518	Total	
0511.91 Fish,shellfish & aqua invert prod nes & dead animals of Ch 3 not f human cons	KGM		KGM		Prod de poisson,crust,moll &invert aqua nda;ani morts du Cha 3 n-comes pr hum	0511.91
United States	2 157 366	866	10 519 224	4,114	États-Unis	
Other countries	17 437	245	143 945	532	Autres pays	
Total	2 174 803	1,111	10 663 169	4,647	Total	
0511.99 Animal products nes & dead animals of Chapter I unfit for human consumption					Produits d'origine animale nda;animaux morts du Chapitre 1 non comes pr humain	0511.99
United States		2,896		18,540	États-Unis	
United Kingdom		120		456	Royaume-Uni	
Austria		68		600	Autriche	
France		278		542	France	
Germany		164		850	Allemagne	
China		142		947	Chine	
Taiwan				418	Taïwan	
Other countries		220		1,198	Autres pays	
Total		3,890		23,555	Total	
0601.10 Bulbs, tubers, tuberous roots, corms, crowns and rhizomes, dormant					Bulbes,oignons,tubercules,racines tubér griffes et rhizomes,en repos végétatif	0601.10
Other countries		51		207	Autres pays	
Total		51		207	Total	
0601.20 Bulbs, tubers, corms etc in growth or in flower & chicory plants & roots					Bulbe,oignon,tuberc,rac tubér,griffe & rhiz en vég & fleur;plant,rac chicorée	0601.20
United States		2,011		22,026	États-Unis	
Total		2,011		22,026	Total	
0602.10 Cuttings and slips, unrooted					Boutures non racinées et greffons	0602.10
Other countries				241	Autres pays	
Total				241	Total	
0602.20 Trees, edible fruit or nut, shrubs and bushes, grafted or not					Arbres, arbustes, arbrisseaux & buissons à fruits comestibles, greffés ou non	0602.20
United States		298		835	États-Unis	
China				277	Chine	
Other countries				15	Autres pays	
Total		298		1,128	Total	
0602.30 Rhododendrons & azaleas, grafted or not					Rhododendrons & azalées, greffés ou non	0602.30
United States		928		2,968	États-Unis	
Other countries				17	Autres pays	
Total		928		2,985	Total	
0602.40 Roses, grafted or not	NMB		NMB		Rosiers, greffés ou non	0602.40
United States	1 192 121	4,281	3 793 463	12,935	États-Unis	
Other countries			932	2	Autres pays	
Total	1 192 121	4,281	3 794 395	12,938	Total	
0602.90 Plants, live (including their roots), nes and mushroom spawn					Plantes vivantes (y compris leurs racines) nda et blanc de champignons	0602.90
United States		74,487		198,204	États-Unis	
Other countries				73	Autres pays	
Total		74,487		198,278	Total	
0603.10 Cut flowers & flower buds for bouquets or ornamental purposes, fresh					Fleurs et boutons de fleurs,coupés,pour bouquets ou pour ornements, frais	0603.10
United States		3,887		15,565	États-Unis	
Total		3,887		15,565	Total	
0603.90 Cut flowers & flower buds for bouquets or ornamental purposes, except fresh					Fleurs et boutons de fleurs coupés, pour bouquets ou pour ornements, a/q frais	0603.90
Other countries		39		210	Autres pays	
Total		39		210	Total	
0604.10 Mosses and lichens suitable for bouquets or for ornamental purposes					Mousses et lichens pour bouquets ou pour ornements	0604.10
United States		178		638	États-Unis	
Other countries				7	Autres pays	
Total		178		645	Total	
0604.91 Foliage,branch & pts of plant w/o flo or bud,grass,f bouquets & orn purp,fresh					Feuillage,feuil,rameau,herbes & aut part de plant(s/fleur) pr bou,orne,frais	0604.91
United States		68		474	États-Unis	
Germany		358		1,030	Allemagne	
Netherlands		284		2,841	Pays-Bas	
Japan		44		325	Japon	
Other countries				224	Autres pays	
Total		755		4,896	Total	

Commodity/Country	May 2003 Mai 2003		Cumulative Totals Totaux cumulatifs		Marchandise/Pays
	Quantity Quantité	Value Valeur $'000	Quantity Quantité	Value Valeur $'000	
0604.99 Foliage,branch,etc w/o flowers/buds & grass for bouquet or orn purp exc fresh					**Feuillage,feuil,rameau,herbes & aut part de plant(s/fleur) pr bou & orne,nda 0604.99**
United States		122		487	États-Unis
Other countries				40	Autres pays
Total		122		527	Total
0701.10 Potatoes seed, fresh or chilled	TNE		TNE		**Pommes de terre, de semence, fraîches ou réfrigérées 0701.10**
United States	10 469	3,407	100 015	32,957	États-Unis
Mexico			390	290	Mexique
Other countries			405	142	Autres pays
Total	10 469	3,407	100 810	33,389	Total
0701.90 Potatoes, fresh or chilled nes	TNE		TNE		**Pommes de terre, nda, fraîches ou réfrigérées 0701.90**
United States	25 487	8,235	158 460	56,742	États-Unis
Venezuela			8 670	1,820	Venezuela
Bahamas	26	14	473	301	Bahamas
Trinidad and Tobago	2 064	237	2 112	264	Trinité-et-Tobago
Other countries	24	10	1 856	666	Autres pays
Total	27 601	8,497	171 571	59,794	Total
0702.00 Tomatoes, fresh or chilled	KGM		KGM		**Tomates, fraîches ou réfrigérées 0702.00**
United States	17 117 591	37,900	35 521 363	90,149	États-Unis
Other countries	2 225	8	26 784	48	Autres pays
Total	17 119 816	37,908	35 548 147	90,198	Total
0703.10 Onions and shallots, fresh or chilled	KGM		KGM		**Oignons et échalottes, frais ou réfrigérés 0703.10**
United States	1 806 936	2,016	21 409 863	15,314	États-Unis
Other countries	250 302	65	616 402	251	Autres pays
Total	2 057 238	2,082	22 026 265	15,565	Total
0703.20 Garlic, fresh or chilled	KGM		KGM		**Ails, frais ou réfrigérés 0703.20**
Other countries			60 854	190	Autres pays
Total			60 854	190	Total
0704.10 Cauliflowers and headed broccoli, fresh or chilled	KGM		KGM		**Choux-fleurs et choux-fleurs brocoli, frais ou réfrigérés 0704.10**
Other countries			51 655	18	Autres pays
Total			51 655	18	Total
0704.90 Cabbages, kohlrabi, kale and sim edible brassicas nes, fresh or chilled	KGM		KGM		**Choux, choux frisés & prod comes sim du genre brassica, frais ou réfrig, nda 0704.90**
United States	478 979	326	7 008 568	3,846	États-Unis
Total	478 979	326	7 008 568	3,846	Total
0705.11 Cabbage lettuce (head lettuce) fresh or chilled	KGM		KGM		**Laitues pommées, fraîches ou réfrigérées 0705.11**
United States	127 195	363	553 655	1,615	États-Unis
Total	127 195	363	553 655	1,615	Total
0705.19 Lettuce, fresh or chilled nes	KGM		KGM		**Laitues nda, fraîches ou réfrigérées 0705.19**
United States	30 290	91	186 627	689	États-Unis
Total	30 290	91	186 627	689	Total
0706.10 Carrots and turnips, fresh or chilled	KGM		KGM		**Carottes et navets, frais ou réfrigérés 0706.10**
United States	3 124 865	1,657	26 785 373	12,029	États-Unis
Other countries	303 912	231	428 853	324	Autres pays
Total	3 428 777	1,888	27 214 226	12,354	Total
0706.90 Salad beetroot,salsify,celeriac,radish & sim edible roots, fresh/chilled nes	KGM		KGM		**Betterave à salade,salsifis,céleris-rav radis & racines comes, frais ou réfrig 0706.90**
United States	134 063	172	860 805	755	États-Unis
Other countries			9 967	17	Autres pays
Total	134 063	172	870 772	772	Total
0707.00 Cucumbers and gherkins,fresh or chilled	KGM		KGM		**Concombres et cornichons frais ou réfrigérés 0707.00**
United States	2 753 777	5,784	9 439 496	21,854	États-Unis
Other countries	1 221	4	5 997	18	Autres pays
Total	2 754 998	5,788	9 445 493	21,873	Total
0708.10 Peas, shelled or unshelled, fresh or chilled	KGM		KGM		**Pois, frais ou réfrigérés 0708.10**
Other countries	21 919	18	104 668	92	Autres pays
Total	21 919	18	104 668	92	Total
0708.20 Beans, shelled or unshelled, fresh or chilled	KGM		KGM		**Haricots, frais ou réfrigérés 0708.20**
Other countries	34 880	47	241 113	276	Autres pays
Total	34 880	47	241 113	276	Total

TABLE 3. DOMESTIC EXPORTS BY COMMODITY AND COUNTRY, H.S. BASED
TABLEAU 3. EXPORTATIONS NATIONALES PAR MARCHANDISE ET PAYS, BASE DU S.H.

Commodity/Country	May 2003 Mai 2003		Cumulative Totals Totaux cumulatifs		Marchandise/Pays	
	Quantity Quantité	Value Valeur $'000	Quantity Quantité	Value Valeur $'000		
0708.90 Leguminous vegetables, shelled or unshelled, fresh or chilled nes	KGM		KGM		Légumes à cosse nda,frais ou réfrigérés	0708.90
Other countries	59 299	54	207 851	173	Autres pays	
Total	59 299	54	207 851	173	Total	
0709.20 Asparagus, fresh or chilled	KGM		KGM		Asperges, fraîches ou réfrigérées	0709.20
United States	243 555	728	243 555	728	États-Unis	
Total	243 555	728	243 555	728	Total	
0709.30 Aubergines(egg-plants),fresh or chilled	KGM		KGM		Aubergines, fraîches ou réfrigérées	0709.30
United States	18 511	82	56 393	270	États-Unis	
Total	18 511	82	56 393	270	Total	
0709.40 Celery, other than celeriac, fresh or chilled	KGM		KGM		Céleris autres que les céleris-raves, frais ou réfrigérés	0709.40
Other countries			6 553	26	Autres pays	
Total			6 553	26	Total	
0709.51 Mushrooms of the genus Agaricus, fresh or chilled	KGM		KGM		Champignons du genre Agaricus, frais ou réfrigérés	0709.51
United States	2 095 042	7,227	9 317 704	34,827	États-Unis	
Other countries	2 993	35	17 288	229	Autres pays	
Total	2 098 035	7,262	9 334 992	35,057	Total	
0709.59 Mushrooms (o/t genus Agaricus), fresh or chilled, nes	KGM		KGM		Champignons (a/q genre Agaricus), frais ou réfrigérés, nda	0709.59
United States	25 955	171	164 387	1,134	États-Unis	
Other countries	407	15	777	23	Autres pays	
Total	26 362	186	165 164	1,157	Total	
0709.60 Peppers of the genus Capsicum or of the genus Pimenta, fresh or chilled	KGM		KGM		Piments du genre Capsicum ou du genre Pimenta, frais ou réfrigérés	0709.60
United States	3 294 584	12,703	8 513 955	33,410	États-Unis	
Other countries	1 314	4	5 665	21	Autres pays	
Total	3 295 898	12,708	8 519 620	33,432	Total	
0709.70 Spinach, N-Z spinach and orache spinach (garden spinach), fresh or chilled	KGM		KGM		Épinards,tétragones(épinards de N-Z), & arroches(épinards géants) frais/réfrig	0709.70
United States	146 856	626	163 608	668	États-Unis	
Total	146 856	626	163 608	668	Total	
0709.90 Vegetables, fresh or chilled nes	KGM		KGM		Légumes nda, frais ou réfrigérés	0709.90
United States	139 957	297	1 488 330	1,308	États-Unis	
Other countries	5 463	11	41 037	71	Autres pays	
Total	145 420	309	1 529 367	1,380	Total	
0710.10 Potatoes, frozen	KGM		KGM		Pommes de terre congelées	0710.10
United States	171 915	133	428 404	334	États-Unis	
Other countries	67 406	56	166 662	118	Autres pays	
Total	239 321	189	595 066	453	Total	
0710.21 Peas, frozen	KGM		KGM		Pois, congelés	0710.21
United States	515 595	745	3 306 407	4,941	États-Unis	
Other countries	16 456	23	43 966	42	Autres pays	
Total	532 051	768	3 350 373	4,983	Total	
0710.22 Beans, frozen	KGM		KGM		Haricots, congelés	0710.22
United States	553 930	771	2 587 081	3,973	États-Unis	
Other countries	4 388	7	7 181	10	Autres pays	
Total	558 318	778	2 594 262	3,984	Total	
0710.29 Leguminous vegetables frozen nes	KGM		KGM		Légumes à cosse nda, congelés	0710.29
Other countries			14 315	19	Autres pays	
Total			14 315	19	Total	
0710.30 Spinach, N-Z spinach and orache spinach (garden spinach), frozen	KGM		KGM		Épinards,tétragones (épinards de N-Z), et arroches (épinards géants), congelés	0710.30
Other countries	265		3 576	10	Autres pays	
Total	265		3 576	10	Total	
0710.40 Sweet corn, frozen	KGM		KGM		Maïs doux, congelés	0710.40
United States	728 918	938	4 365 621	5,785	États-Unis	
United Kingdom	58 891	87	356 346	456	Royaume-Uni	
Other countries	22 633	43	36 655	66	Autres pays	
Total	810 442	1,068	4 758 622	6,309	Total	
0710.80 Vegetables, frozen nes	KGM		KGM		Légumes nda, congelés	0710.80
United States	2 327 989	1,899	15 194 773	12,208	États-Unis	
Other countries	25 137	31	133 087	154	Autres pays	
Total	2 353 126	1,930	15 327 860	12,362	Total	
0710.90 Mixtures of vegetables, frozen	KGM		KGM		Mélanges de légumes, congelés	0710.90
United States	928 991	1,342	5 100 040	7,726	États-Unis	
Other countries	57 425	89	296 994	460	Autres pays	
Total	986 416	1,431	5 397 034	8,186	Total	

Commodity/Country	May 2003 Mai 2003 Quantity Quantité	May 2003 Mai 2003 Value Valeur $'000	Cumulative Totals Totaux cumulatifs Quantity Quantité	Cumulative Totals Totaux cumulatifs Value Valeur $'000	Marchandise/Pays
0711.40 Cucumbers & gherkins provisionally presvd, but not for immediate consumptio	KGM		KGM		Concombres & cornichons cons provis mais impropres à l'alimentation en l'état 0711.40
Other countries	22 471	13	293 917	126	Autres pays
Total	22 471	13	293 917	126	Total
0712.20 Onions dried but not further prepared	KGM		KGM		Oignons secs, même coupés en morceaux ou tranchés, broyés ou pulvérisés 0712.20
Other countries	33 946	24	48 772	58	Autres pays
Total	33 946	24	48 772	58	Total
0712.31 Mushrooms of the genus Agaricus,dried, cut,sliced,etc,but not further prepared	KGM		KGM		Champignons genre agaricus,secs,coupés, en mcx/tranchés, broyés/pulvérisés 0712.31
Other countries			159	15	Autres pays
Total			159	15	Total
0712.39 Mushrooms & truffles,dried,cut,sliced, etc, but not further prepared	KGM		KGM		Champignons & truffes secs, coupés en mcx ou tranchés, broyés/pulvérisés,nda 0712.39
Other countries	1 880	11	3 707	75	Autres pays
Total	1 880	11	3 707	75	Total
0712.90 Vegetables and mixtures dried, but not further prepared nes	KGM		KGM		Légumes nda,mélanges inclus,secs coupés en mcx ou tranchés,broyés/pulvérisés 0712.90
Other countries	47 430	97	139 729	303	Autres pays
Total	47 430	97	139 729	303	Total
0713.10 Peas dried, shelled, whether or not skinned or split	KGM		KGM		Pois secs, écossés, même décortiqués ou cassés 0713.10
United States	1 561 719	718	12 848 035	6,611	États-Unis
United Kingdom	72 838	34	1 062 228	558	Royaume-Uni
Belgium	198 345	63	808 926	261	Belgique
Italy	87 198	62	633 981	369	Italie
Russian Federation			855 797	392	Russie, Fédération de
United Arab Emirates	483 700	165	1 812 360	710	Émirats arabes unis
Israel	24 948	8	805 584	405	Israël
Saudi Arabia	132 960	54	787 386	352	Arabie saoudite
Kenya	979 350	276	979 350	276	Kenya
South Africa	2 227 941	805	5 657 021	2,296	Afrique du Sud
Zimbabwe			2 366 247	865	Zimbabwe
Lesotho			979 750	276	Lesotho
Mozambique			1 333 492	643	Mozambique
Bangladesh			42 697 484	13,205	Bangladesh
India	8 730 598	2,364	55 710 848	19,384	Inde
China	1 686 330	428	9 555 311	2,500	Chine
Indonesia			3 588 525	1,271	Indonésie
Japan	494 284	216	2 562 901	1,570	Japon
Philippines	662 455	230	2 372 204	877	Philippines
Taiwan	453 449	153	3 608 252	1,200	Taïwan
Fiji	303 920	159	2 462 205	1,389	Fidji
Guyana	25 010	12	1 673 243	868	Guyana
Brazil	745 070	332	4 229 944	2,361	Brésil
Chile	264 886	103	1 556 953	705	Chili
Colombia	1 021 250	389	16 916 699	6,430	Colombie
Ecuador			1 175 699	1,650	Équateur
Peru	815 071	377	3 754 636	1,965	Pérou
Venezuela	55 792	30	621 345	362	Venezuela
Trinidad and Tobago	259 790	116	822 479	413	Trinité-et-Tobago
Cuba			21 103 484	9,246	Cuba
Mexico	208 202	75	1 325 251	564	Mexique
Other countries	1 432 210	543	7 867 594	3,301	Autres pays
Total	22 927 316	7,722	214 535 214	83,288	Total
0713.20 Chickpeas, dried, shelled, whether or not skinned or split	KGM		KGM		Pois chiches secs, écossés, même décortiqués ou cassés 0713.20
United States	195 933	146	1 217 870	1,083	États-Unis
Italy	47 174	36	407 986	311	Italie
Spain	156 898	92	826 062	652	Espagne
United Arab Emirates	352 897	194	697 538	473	Émirats arabes unis
Jordan			598 150	319	Jordanie
Algeria	220 224	161	2 304 457	1,627	Algérie
Bangladesh			3 230 836	1,454	Bangladesh
Sri Lanka	196 275	145	990 956	572	Sri Lanka
India	4 023 426	1,693	13 563 032	5,732	Inde
Pakistan	494 170	215	3 644 968	1,208	Pakistan
Brazil	522 140	274	1 555 072	965	Brésil
Colombia	87 952	52	736 046	452	Colombie
Other countries	356 544	163	2 487 621	1,727	Autres pays
Total	6 653 633	3,176	32 260 594	16,581	Total
0713.31 Urd,mung,black/green gram beans dried shelled, whether or not skinned or split	KGM		KGM		Haricots des espèces Vigna mungo Hepper ou rad Wilczek sec,écossé,décort,cassé 0713.31
United States	426 593	249	907 865	523	États-Unis
Japan	21 600	10	470 148	485	Japon
Other countries	474		1 472	1	Autres pays
Total	448 667	260	1 379 485	1,010	Total

TABLE 3. DOMESTIC EXPORTS BY COMMODITY AND COUNTRY, H.S. BASED
TABLEAU 3. EXPORTATIONS NATIONALES PAR MARCHANDISE ET PAYS, BASE DU S.H.

Commodity/Country	May 2003 Mai 2003 Quantity Quantité	May 2003 Mai 2003 Value Valeur $'000	Cumulative Totals Totaux cumulatifs Quantity Quantité	Cumulative Totals Totaux cumulatifs Value Valeur $'000	Marchandise/Pays
0713.32 Beans, small red (Adzuki) dried, shelled, whether or not skinned or split	KGM		KGM		Haricots petit rouges (haricots Adzuki) secs,écossés,même décortiqués ou cassés 0713.32
United States	80 512	60	347 301	257	États-Unis
Other countries	48 572	46	603 695	567	Autres pays
Total	129 084	106	950 996	824	Total
0713.33 Kidney beans & white pea beans dried shelled, whether or not skinned or split	KGM		KGM		Haricots communs secs, écossés, même décortiqués ou cassés 0713.33
United States	1 123 025	710	7 923 845	5,545	États-Unis
United Kingdom	4 491 203	2,761	37 137 241	24,844	Royaume-Uni
Ireland, Republic of (EIRE)	258 862	183	1 220 278	821	Irlande, République d' (EIRE)
Belgium	89 718	55	731 097	488	Belgique
France	58 515	29	810 638	674	France
Germany	19 504	17	1 273 474	851	Allemagne
Italy	1 193 583	663	6 398 121	3,988	Italie
Netherlands	12 792	7	2 106 852	1,317	Pays-Bas
Portugal	208 836	164	1 052 465	977	Portugal
Spain	160 162	103	1 567 460	1,338	Espagne
Croatia			327 240	268	Croatie
Saudi Arabia			587 808	251	Arabie saoudite
Japan	78 000	72	903 724	885	Japon
New Zealand	293 723	179	2 187 568	1,338	Nouvelle-Zélande
Other countries	846 573	554	4 298 234	2,781	Autres pays
Total	8 834 496	5,503	68 526 045	46,375	Total
0713.39 Beans dried, shelled, whether or not skinned or split, nes	KGM		KGM		Haricots secs, écossés même décortiqués ou cassés, nda 0713.39
United States	4 779 136	2,783	20 066 794	13,170	États-Unis
France	649 189	486	1 740 357	1,227	France
Germany	71 886	48	475 201	346	Allemagne
Greece	43 410	37	468 982	441	Grèce
Italy	195 040	102	658 147	409	Italie
Netherlands	4 990	3	1 303 589	900	Pays-Bas
Portugal	119 290	75	1 430 115	1,081	Portugal
Spain	203 881	118	1 219 156	832	Espagne
South Africa	85 276	36	721 561	333	Afrique du Sud
Angola	545 600	302	545 600	302	Angola
Japan	1 008 312	560	7 064 635	4,431	Japon
Venezuela			1 147 692	747	Venezuela
Dominican Republic			3 137 508	2,523	Dominicaine, République
Guatemala			651 446	364	Guatemala
Mexico	272 840	158	828 703	441	Mexique
Panama	1 586 800	1,032	1 586 800	1,032	Panama
Other countries	903 676	427	3 967 345	2,183	Autres pays
Total	10 469 326	6,175	47 013 631	30,771	Total
0713.40 Lentils dried, shelled, whether or not skinned or split	KGM		KGM		Lentilles séchées, écossées même décortiquées ou cassées 0713.40
United States	160 947	147	2 322 902	1,907	États-Unis
United Kingdom	67 750	58	790 105	736	Royaume-Uni
Belgium	320 381	205	5 591 927	3,628	Belgique
France	498 487	267	2 689 908	1,845	France
Germany	721 865	677	3 458 459	3,052	Allemagne
Greece	170 400	119	1 415 343	1,091	Grèce
Italy	319 775	221	2 365 489	1,637	Italie
Netherlands	163 232	131	2 143 535	1,488	Pays-Bas
Portugal	43 546	31	746 632	594	Portugal
Spain	753 507	488	3 117 760	2,243	Espagne
Switzerland			517 995	390	Suisse
Bulgaria			356 985	294	Bulgarie
Czech Republic	148 099	123	645 927	823	Tchèque, République
United Arab Emirates	412 060	245	2 110 710	1,220	Émirats arabes unis
Israel	278 361	156	957 046	604	Israël
Lebanon	164 202	105	904 847	765	Liban
Turkey	105 236	87	2 296 613	1,914	Turquie
Egypt			1 031 791	426	Égypte
Algeria	2 310 646	1,440	13 989 602	9,322	Algérie
Morocco	478 589	231	1 212 047	570	Maroc
Bangladesh	279 350	158	7 181 984	3,594	Bangladesh
Sri Lanka	1 819 459	905	3 008 966	1,414	Sri Lanka
India	792 680	390	3 265 038	1,516	Inde
Pakistan	874 120	322	2 495 689	1,056	Pakistan
Japan			612 116	409	Japon
Argentina	1 320 664	540	2 992 172	1,562	Argentine
Brazil	282 118	171	2 279 656	1,824	Brésil
Chile	1 005 296	704	4 495 989	3,330	Chili
Colombia	5 288 804	3,119	27 389 561	17,360	Colombie
Ecuador	514 910	333	4 246 211	2,534	Équateur
Peru	144 244	68	3 825 246	2,240	Pérou
Uruguay	221 642	135	2 293 964	1,603	Uruguay
Venezuela			755 760	433	Venezuela
Trinidad and Tobago	32 268	22	438 791	343	Trinité-et-Tobago
Mexico	421 848	206	7 305 988	3,711	Mexique
Panama	283 818	220	624 697	464	Panama

Commodity/Country		May 2003 Mai 2003		Cumulative Totals Totaux cumulatifs		Marchandise/Pays	
		Quantity Quantité	Value Valeur $'000	Quantity Quantité	Value Valeur $'000		
	(Cont'd)					(Suite)	
0713.40	Lentils dried, shelled, whether or not skinned or split	KGM		KGM		Lentilles séchées, écossées même décortiquées ou cassées	0713.40
	Other countries	648 087	460	2 673 835	1,994	Autres pays	
	Total	21 046 391	12,501	124 551 286	79,950	Total	
0713.50	Broad beans & horse beans dried, shelled, whether or not skinned or split	KGM		KGM		Fèves et féveroles sèches, écossées même décortiquées ou cassées	0713.50
	United States	43 175	30	497 480	256	États-Unis	
	Saudi Arabia	76 884	25	819 098	285	Arabie saoudite	
	Other countries	215 705	102	862 069	405	Autres pays	
	Total	335 764	159	2 178 647	947	Total	
0713.90	Leguminous vegetables dried, shelled, whether or not skinned or split, nes	KGM		KGM		Légumes à cosse secs, écossés même décortiqués ou cassés, nda	0713.90
	Other countries	2 518	1	239 188	192	Autres pays	
	Total	2 518	1	239 188	192	Total	
0714.20	Sweet potatoes, fresh, chilled, frozen or dried,	KGM		KGM		Patates douces, fraîches, réfrigérées, congelées ou séchées	0714.20
	Other countries			9 072	7	Autres pays	
	Total			9 072	7	Total	
0801.11	Coconuts, desiccated	KGM		KGM		Noix de coco, désséchées	0801.11
	Other countries	3 175	4	6 087	9	Autres pays	
	Total	3 175	4	6 087	9	Total	
0801.19	Coconuts, fresh	KGM		KGM		Noix de coco, fraîches	0801.19
	Other countries	3 629	5	24 404	51	Autres pays	
	Total	3 629	5	24 404	51	Total	
0801.21	Brazil nuts, in shell	KGM		KGM		Noix de Brésil, en coques	0801.21
	Other countries			2 988	4	Autres pays	
	Total			2 988	4	Total	
0801.32	Cashew nuts, shelled	KGM		KGM		Noix de cajou, sans coques	0801.32
	Other countries	4 507	31	5 587	55	Autres pays	
	Total	4 507	31	5 587	55	Total	
0802.12	Almonds,fresh or dried,shelled/peeled	KGM		KGM		Amandes sans coques, fraîches ou sèches	0802.12
	Other countries	7		1 047	5	Autres pays	
	Total	7		1 047	5	Total	
0802.21	Hazelnuts or filberts in shell fresh or dried	KGM		KGM		Noisettes en coques, fraîches ou sèches	0802.21
	Other countries			16 585	28	Autres pays	
	Total			16 585	28	Total	
0802.22	Hazelnuts or filberts, fresh or dried, shelled or peeled	KGM		KGM		Noisettes sans coques, fraîches ou sèches	0802.22
	Other countries			2 988	4	Autres pays	
	Total			2 988	4	Total	
0802.32	Walnuts, fresh or dried, shelled or peeled	KGM		KGM		Noix communes sans coques, fraîches ou sèches	0802.32
	Other countries	3		1 521	6	Autres pays	
	Total	3		1 521	6	Total	
0802.40	Chestnuts, fresh or dried, whether or not shelled or peeled	KGM		KGM		Châtaignes et marrons, frais ou secs, même sans leurs coques ou décortiqués	0802.40
	Other countries			14 000	30	Autres pays	
	Total			14 000	30	Total	
0802.50	Pistachios, fresh or dried, whether or not shelled or peeled	KGM		KGM		Pistaches, fraîches ou sèches, même sans leurs coques ou décortiqués	0802.50
	Other countries	10 000	56	13 638	86	Autres pays	
	Total	10 000	56	13 638	86	Total	
0802.90	Nuts edible, fresh or dried, whether or not shelled or peeled, nes	KGM		KGM		Noix comestibles, fraîches ou sèches, même sans leur coques ou décortiqués,nda	0802.90
	Other countries	19		6 643	74	Autres pays	
	Total	19		6 643	74	Total	
0804.10	Dates, fresh or dried	KGM		KGM		Dattes fraîches ou sèches	0804.10
	Other countries			5 179	9	Autres pays	
	Total			5 179	9	Total	
0804.40	Avocados, fresh or dried	KGM		KGM		Avocats frais ou secs	0804.40
	Other countries			32 814	61	Autres pays	
	Total			32 814	61	Total	
0805.90	Citrus fruits, fresh or dried, nes	KGM		KGM		Agrumes frais ou secs, nda	0805.90
	Other countries			1 648	3	Autres pays	
	Total			1 648	3	Total	

TABLE 3. DOMESTIC EXPORTS BY COMMODITY AND COUNTRY, H.S. BASED
TABLEAU 3. EXPORTATIONS NATIONALES PAR MARCHANDISE ET PAYS, BASE DU S.H.

Commodity/Country	May 2003 Mai 2003 Quantity Quantité	May 2003 Mai 2003 Value Valeur $'000	Cumulative Totals Totaux cumulatifs Quantity Quantité	Cumulative Totals Totaux cumulatifs Value Valeur $'000	Marchandise/Pays
0806.20 Grapes, dried	KGM		KGM		Raisins secs 0806.20
Other countries	22 965	24	41 229	58	Autres pays
Total	22 965	24	41 229	58	Total
0807.19 Melons , nes, fresh	KGM		KGM		Melons, nda, frais 0807.19
Other countries	8 704	42	52 302	231	Autres pays
Total	8 704	42	52 302	231	Total
0808.10 Apples, fresh	KGM		KGM		Pommes fraîches 0808.10
United States	1 696 945	1,643	18 000 278	18,116	États-Unis
United Kingdom			1 506 254	2,089	Royaume-Uni
Mexico	95 720	101	3 698 730	3,840	Mexique
Other countries			350 404	295	Autres pays
Total	1 792 665	1,745	23 555 666	24,341	Total
0808.20 Pears and quinces, fresh	KGM		KGM		Poires et coings frais 0808.20
Other countries			18 358	3	Autres pays
Total			18 358	3	Total
0809.20 Cherries, fresh	KGM		KGM		Cerises fraîches 0809.20
Other countries			3 575	17	Autres pays
Total			3 575	17	Total
0810.10 Strawberries, fresh	KGM		KGM		Fraises fraîches 0810.10
Other countries			35 532	91	Autres pays
Total			35 532	91	Total
0810.20 Raspberries, blackberries, mulberries and loganberries, fresh	KGM		KGM		Framboises, mûres de ronce ou de mûrier et mûres-framboises, fraîches 0810.20
Other countries			30 482	58	Autres pays
Total			30 482	58	Total
0810.30 Black, white or red currants and gooseberries, fresh	KGM		KGM		Groseilles à grappes (cassis) et groseilles à maquereau, fraîches 0810.30
Other countries	533	1	2 445	6	Autres pays
Total	533	1	2 445	6	Total
0810.40 Cranberries, bilberries and other fruits of the genus Vaccinium, fresh	KGM		KGM		Airelles, myrtilles et autres fruits (genre Vaccinium), frais 0810.40
United States			204 009	377	États-Unis
Slovenia			309 298	255	Slovénie
Other countries			251 595	330	Autres pays
Total			764 902	963	Total
0810.90 Fruits, fresh nes	KGM		KGM		Fruits frais, nda 0810.90
Other countries	59 150	90	101 809	163	Autres pays
Total	59 150	90	101 809	163	Total
0811.10 Strawberries, uncooked or steamed or boiled in water,sweetened or not, frozen	KGM		KGM		Fraises, non cuites ou cuites à l'eau ou à la vapeur,sucrées ou non,congelées 0811.10
United States			398 250	706	États-Unis
Total			398 250	706	Total
0811.20 Raspberries,mulberries,etc uncook,steam or boil in water sweet or not,frozen	KGM		KGM		Framboises,mûres de ronce,etc,n-cuites ou cuites (eau,vap) sucrées ou non,cong 0811.20
United States	346 791	638	1 577 726	2,989	États-Unis
Other countries			79 683	181	Autres pays
Total	346 791	638	1 657 409	3,170	Total
0811.90 Fruits & edible nuts uncook, steam or boil (water) sweetened or not,frozen,nes	KGM		KGM		Fruits nda,non cuits ou cuits à l'eau ou à la vapeur, sucrés ou non, congelés 0811.90
United States	2 101 934	4,550	12 789 839	30,049	États-Unis
United Kingdom	200 144	435	658 774	1,478	Royaume-Uni
Belgium	90 376	118	254 796	442	Belgique
France	158 504	286	1 526 893	3,116	France
Germany	950 134	1,974	3 697 078	6,775	Allemagne
Italy			221 313	440	Italie
Switzerland	70 312	154	211 539	439	Suisse
China			222 731	539	Chine
Japan	399 266	1,200	3 042 277	9,270	Japon
Other countries	33 116	47	250 436	735	Autres pays
Total	4 003 786	8,767	22 875 676	53,286	Total
0812.90 Fruits & nuts, provisionally preserved but unfit for immediate consumption, nes	KGM		KGM		Fruits nda, conservés,provisoirement, mais impropres à l'alimentation en l'éta 0812.90
Other countries	8 628	17	17 722	27	Autres pays
Total	8 628	17	17 722	27	Total
0813.10 Apricots, dried	KGM		KGM		Abricots séchés 0813.10
Other countries	163		274		Autres pays
Total	163		274		Total

Commodity/Country	May 2003 Mai 2003 Quantity Quantité	May 2003 Mai 2003 Value Valeur $'000	Cumulative Totals Totaux cumulatifs Quantity Quantité	Cumulative Totals Totaux cumulatifs Value Valeur $'000	Marchandise/Pays	
0813.20 Prunes, dried	KGM		KGM		Pruneaux séchés	0813.20
Other countries	107		293		Autres pays	
Total	107		293		Total	
0813.40 Fruits, dried, nes, other than those of headings 08.01 to 08.06	KGM		KGM		Fruits, nda, séchés, autres que ceux des Nos 08.01 à 08.06	0813.40
United States	23 404	119	117 082	679	États-Unis	
Other countries	22 547	181	23 413	193	Autres pays	
Total	45 951	300	140 495	873	Total	
0813.50 Mixtures of edible nuts or dried fruits of this chapter	KGM		KGM		Mélanges de fruits séchés ou de fruits à coques du présent chapitre	0813.50
United States	9 563	70	38 469	305	États-Unis	
Other countries			2 597	34	Autres pays	
Total	9 563	70	41 066	339	Total	
0814.00 Peel of citrus fruit or melons (water-melons) fresh, frz, dried/prov presvd	KGM		KGM		Écorces d'agrumes ou de melons(pastèque) fraîches, cong, cons provis/séchées	0814.00
Other countries	445		1 409	2	Autres pays	
Total	445		1 409	2	Total	
0901.11 Coffee, not roasted, not decaffeinated	KGM		KGM		Café non torréfié, non décaféiné	0901.11
United States	49 425	346	217 910	1,515	États-Unis	
Other countries			2 261	9	Autres pays	
Total	49 425	346	220 171	1,524	Total	
0901.12 Coffee, not roasted, decaffeinated	KGM		KGM		Café non torréfié, décaféiné	0901.12
United States	63 780	400	329 816	2,352	États-Unis	
United Kingdom	1 919	9	96 545	567	Royaume-Uni	
Other countries			38 547	250	Autres pays	
Total	65 699	410	464 908	3,170	Total	
0901.21 Coffee, roasted, not decaffeinated	KGM		KGM		Café torréfié, non décaféiné	0901.21
United States	1 409 732	7,156	6 376 894	34,213	États-Unis	
Other countries	14 732	70	72 790	313	Autres pays	
Total	1 424 464	7,227	6 449 684	34,526	Total	
0901.22 Coffee, roasted, decaffeinated	KGM		KGM		Café torréfié, décaféiné	0901.22
United States	209 778	1,325	834 557	5,460	États-Unis	
Other countries	1 350	7	2 420	12	Autres pays	
Total	211 128	1,332	836 977	5,472	Total	
0901.90 Coffee husks & skins and substitutes containing coffee in any proportion	KGM		KGM		Coques & pellic de café & succ cont du café,quelles que soit les propo du mél	0901.90
Other countries	18 000	51	18 000	51	Autres pays	
Total	18 000	51	18 000	51	Total	
0902.10 Green tea (not fermented) in packages not exceeding 3 kg	KGM		KGM		Thé vert (non fermenté) n'excédant pas 3 kg par contenant	0902.10
United States	3 788	52	17 769	273	États-Unis	
Other countries			1 487	14	Autres pays	
Total	3 788	52	19 256	288	Total	
0902.20 Green tea (not fermented) in packages exceeding 3 kg	KGM		KGM		Thé vert (non fermenté), nda	0902.20
Other countries	330	1	330	1	Autres pays	
Total	330	1	330	1	Total	
0902.30 Black tea (fermented) & partly fermented tea in packages not exceeding 3 kg	KGM		KGM		Thé noir (fermenté) & thé partiellement fermenté n'excédant pas 3 kg par cont	0902.30
United States	68 370	522	267 785	2,419	États-Unis	
Other countries	10 111	80	22 993	201	Autres pays	
Total	78 481	602	290 778	2,620	Total	
0902.40 Black tea (fermented) & partly ferm tea in packages exceeding 3 kg	KGM		KGM		Thé noir (fermenté) et thé part fermenté excédant 3kg par contenant	0902.40
United States	65 581	188	176 604	506	États-Unis	
Other countries			137	1	Autres pays	
Total	65 581	188	176 741	507	Total	
0904.11 Pepper of the genus Piper, except cubeb pepper, neither crushed nor ground	KGM		KGM		Poivre (du genre Piper), non broyé ni pulvérisé	0904.11
Other countries	5		9 439	32	Autres pays	
Total	5		9 439	32	Total	
0904.12 Pepper of the genus Piper, except cubeb pepper, crushed or ground	KGM		KGM		Poivre (du genre Piper), broyé ou pulvérisé	0904.12
Other countries	4 425	14	31 926	130	Autres pays	
Total	4 425	14	31 926	130	Total	
0904.20 Fruits of the genus Capsicum or Pimenta, dried, crushed or ground	KGM		KGM		Piments (du genre Capsicum ou Pimenta) séchés ou broyés ou pulvérisés	0904.20
Other countries	462	3	5 367	43	Autres pays	
Total	462	3	5 367	43	Total	

TABLE 3. DOMESTIC EXPORTS BY COMMODITY AND COUNTRY, H.S. BASED
TABLEAU 3. EXPORTATIONS NATIONALES PAR MARCHANDISE ET PAYS, BASE DU S.H.

Commodity/Country	May 2003 Mai 2003		Cumulative Totals Totaux cumulatifs		Marchandise/Pays	
	Quantity Quantité	Value Valeur $'000	Quantity Quantité	Value Valeur $'000		
0905.00 Vanilla beans	KGM		KGM		Gousse de vanille	0905.00
Other countries			12 230	147	Autres pays	
Total			12 230	147	Total	
0906.10 Cinnamon and cinnamon-tree flowers neither crushed nor ground	KGM		KGM		Cannelle et fleurs de cannelier, non broyées ni pulvérisées	0906.10
Other countries			41		Autres pays	
Total			41		Total	
0907.00 Cloves (whole fruit, cloves and stems)	KGM		KGM		Girofles (antofles, clous et griffes)	0907.00
Other countries	750	5	750	5	Autres pays	
Total	750	5	750	5	Total	
0909.10 Anise or badian seeds	KGM		KGM		Graines d'anis ou de badiane	0909.10
Other countries			16 799	32	Autres pays	
Total			16 799	32	Total	
0909.20 Coriander seeds	KGM		KGM		Graines de coriandre	0909.20
United States	165 910	129	950 672	826	États-Unis	
Other countries	100 967	128	351 440	382	Autres pays	
Total	266 877	257	1 302 112	1,209	Total	
0909.30 Cumin seeds	KGM		KGM		Graines de cumin	0909.30
Other countries			1 075	10	Autres pays	
Total			1 075	10	Total	
0909.40 Caraway seeds	KGM		KGM		Graines de carvi	0909.40
United States	138 355	235	726 883	1,266	États-Unis	
Other countries			5 010	13	Autres pays	
Total	138 355	235	731 893	1,280	Total	
0910.10 Ginger	KGM		KGM		Gingembre	0910.10
Other countries			1 807	6	Autres pays	
Total			1 807	6	Total	
0910.40 Thyme and bay leaves	KGM		KGM		Thym; feuilles de laurier	0910.40
Other countries	500	1	2 085	10	Autres pays	
Total	500	1	2 085	10	Total	
0910.50 Curry	KGM		KGM		Curry	0910.50
Other countries			1 395	10	Autres pays	
Total			1 395	10	Total	
0910.91 Mixtures of two or more of the products of different headings to this chapter	KGM		KGM		Mélanges entre eux de produits de positions différentes du présent chap	0910.91
Other countries	19 084	68	99 717	312	Autres pays	
Total	19 084	68	99 717	312	Total	
0910.99 Spices nes	KGM		KGM		Épices, nda	0910.99
United States	11 332	131	58 831	346	États-Unis	
Barbados	19 872	63	109 999	367	Barbade	
Jamaica	53 550	128	237 261	598	Jamaïque	
Other countries	467	2	226 556	295	Autres pays	
Total	85 221	326	632 647	1,607	Total	
1001.10 Durum wheat	TNE		TNE		Froment (blé) dur	1001.10
United States	513	191	22 731	7,263	États-Unis	
United Kingdom			9 866	2,896	Royaume-Uni	
Belgium			2 174	646	Belgique	
Italy	42 044	12,343	143 817	42,354	Italie	
Netherlands	44	12	20 104	6,135	Pays-Bas	
Algeria	176 019	51,677	284 143	85,917	Algérie	
Morocco	6 328	1,857	68 318	20,587	Maroc	
Tunisia	78 988	23,190	230 304	68,567	Tunisie	
Japan	14 197	4,168	80 105	24,017	Japon	
Chile	10 997	3,228	10 997	3,228	Chili	
Colombia			3 996	1,214	Colombie	
Ecuador			1 978	580	Équateur	
Peru	9 898	2,905	9 898	2,905	Pérou	
Venezuela	14 697	4,314	63 352	19,090	Venezuela	
Jamaica			9 981	3,046	Jamaïque	
Dominican Republic			3 187	940	Dominicaine, République	
Guatemala	8 027	2,356	8 027	2,356	Guatemala	
Other countries	203	59	292	86	Autres pays	
Total	361 955	106,307	973 270	289,835	Total	
1001.90 Wheat nes and meslin	TNE		TNE		Froment (blé), nda et méteil	1001.90
United States	33 882	7,210	218 174	48,599	États-Unis	
United Kingdom	27 968	7,163	112 424	30,529	Royaume-Uni	
Ireland, Republic of (EIRE)			4 498	1,152	Irlande, République d' (EIRE)	
Belgium	10 122	2,592	11 854	3,036	Belgique	
Greece	10 999	2,817	51 218	14,588	Grèce	
Italy	18 744	4,800	65 466	17,387	Italie	
Netherlands	989	253	1 951	518	Pays-Bas	

Commodity/Country	May 2003 Mai 2003 Quantity Quantité	May 2003 Mai 2003 Value Valeur $'000	Cumulative Totals Totaux cumulatifs Quantity Quantité	Cumulative Totals Totaux cumulatifs Value Valeur $'000	Marchandise/Pays	
(Cont'd)					(Suite)	
1001.90 Wheat nes and meslin	TNE		TNE		Froment (blé), nda et méteil	1001.90
Spain	13 627	3,490	64 671	17,322	Espagne	
Switzerland	607	155	3 393	933	Suisse	
Bulgaria			6 998	1,990	Bulgarie	
United Arab Emirates			63 252	17,813	Émirats arabes unis	
Ethiopia	16 680	4,272	31 066	8,527	Éthiopie	
Iran	68 750	17,608	68 750	17,608	Iran	
Sudan			30 996	8,729	Soudan	
Ghana	15 869	4,064	29 067	7,818	Ghana	
Nigeria	25 196	6,453	25 196	6,453	Nigéria	
Cameroon	6 996	1,791	19 991	5,487	Cameroun	
Côte d'Ivoire			4 999	1,421	Côte d'Ivoire	
Morocco	17 424	4,462	37 222	9,533	Maroc	
Togo	4 999	1,280	8 998	2,417	Togo	
Tunisia	16 498	4,225	16 498	4,225	Tunisie	
Bangladesh	15 096	3,866	15 096	3,866	Bangladesh	
Malaysia	6 531	1,672	42 698	11,522	Malaisie	
Singapore	82	21	3 305	938	Singapour	
Afghanistan			1 018	271	Afghanistan	
China			89 068	25,243	Chine	
Indonesia	48 447	12,408	48 447	12,408	Indonésie	
Japan	70 016	17,933	284 616	77,527	Japon	
Korea, North	16 050	4,110	16 050	4,110	Corée du Nord	
Korea, South	7 265	1,860	29 339	8,117	Corée du Sud	
Philippines	20 574	5,269	102 817	27,837	Philippines	
Thailand			18 456	5,044	Thaïlande	
Viet Nam			21 999	6,256	Viet Nam	
New Zealand	15 398	3,943	20 932	5,502	Nouvelle-Zélande	
Brazil	36 297	9,296	73 315	18,896	Brésil	
Chile	22 548	5,775	22 548	5,775	Chili	
Colombia	9 755	2,498	75 861	21,791	Colombie	
Ecuador	27 923	7,151	67 559	17,303	Équateur	
Peru	26 739	6,848	37 003	9,477	Pérou	
Venezuela	6 597	1,689	43 022	11,429	Venezuela	
Jamaica			18 134	4,644	Jamaïque	
Dominican Republic			9 000	2,559	Dominicaine, République	
Guatemala	23 098	5,916	27 350	7,125	Guatemala	
Mexico	35 743	9,154	261 634	72,020	Mexique	
Other countries			132	37	Autres pays	
Total	677 509	172,062	2 206 081	585,806	Total	
1002.00 Rye	TNE		TNE		Seigle	1002.00
United States	1 326	339	10 496	2,593	États-Unis	
Australia	124	45	852	320	Australie	
Other countries			251	104	Autres pays	
Total	1 450	384	11 599	3,018	Total	
1003.00 Barley	TNE		TNE		Orge	1003.00
United States	10 712	2,836	58 958	16,924	États-Unis	
China			23 728	5,990	Chine	
Japan	3 448	1,069	28 932	10,964	Japon	
Other countries	45	18	716	232	Autres pays	
Total	14 205	3,924	112 334	34,111	Total	
1004.00 Oats	KGM		KGM		Avoine	1004.00
United States	40 947 658	8,446	260 903 799	62,626	États-Unis	
Japan	421 720	171	4 357 911	1,655	Japon	
Other countries	82 455	39	789 175	437	Autres pays	
Total	41 451 833	8,657	266 050 885	64,719	Total	
1005.10 Maize (corn) seed	KGM		KGM		Maïs de semence	1005.10
United States	43 315	105	3 086 531	10,310	États-Unis	
France			345 971	1,299	France	
Other countries	4 582	4	24 972	22	Autres pays	
Total	47 897	109	3 457 474	11,633	Total	
1005.90 Maize (corn) nes	KGM		KGM		Maïs, nda	1005.90
United States	15 030 715	2,536	136 468 843	23,103	États-Unis	
Other countries	4 398	2	77 176	42	Autres pays	
Total	15 035 113	2,538	136 546 019	23,145	Total	
1006.20 Rice, husked (brown)	KGM		KGM		Riz décortiqué (riz cargo ou riz brun)	1006.20
Other countries			1 691	4	Autres pays	
Total			1 691	4	Total	
1006.30 Rice, semi-milled or wholly milled, whether or not polished or glazed	KGM		KGM		Riz semi-blanchi ou blanchi, même poli ou glacé	1006.30
Other countries	4 703	8	162 866	232	Autres pays	
Total	4 703	8	162 866	232	Total	
1006.40 Rice, broken	KGM		KGM		Riz en brisures	1006.40
Other countries	19 051	5	38 227	11	Autres pays	
Total	19 051	5	38 227	11	Total	

TABLE 3. DOMESTIC EXPORTS BY COMMODITY AND COUNTRY, H.S. BASED
TABLEAU 3. EXPORTATIONS NATIONALES PAR MARCHANDISE ET PAYS, BASE DU S.H.

Commodity/Country	May 2003 Mai 2003 Quantity Quantité	May 2003 Mai 2003 Value Valeur $'000	Cumulative Totals Totaux cumulatifs Quantity Quantité	Cumulative Totals Totaux cumulatifs Value Valeur $'000	Marchandise/Pays	
1007.00 Grain sorghum	KGM		KGM		Sorgho à grains	1007.00
Other countries			554 223	87	Autres pays	
Total			554 223	87	Total	
1008.10 Buckwheat	KGM		KGM		Sarrasin	1008.10
Japan	73 440	44	2 247 264	1,911	Japon	
Other countries	56 951	51	666 791	343	Autres pays	
Total	130 391	95	2 914 055	2,255	Total	
1008.20 Millet	KGM		KGM		Millet	1008.20
United States	99 563	102	632 735	604	États-Unis	
Other countries	158 929	127	1 056 907	830	Autres pays	
Total	258 492	230	1 689 642	1,435	Total	
1008.30 Canary seed	KGM		KGM		Alpiste	1008.30
United States	2 341 642	1,461	11 264 633	8,353	États-Unis	
Malta	68 702	40	348 790	277	Malte	
Belgium	7 982 708	5,250	9 187 106	6,165	Belgique	
Greece	63 957	37	391 606	306	Grèce	
Italy	556 027	370	2 414 478	1,837	Italie	
Portugal	268 552	137	1 388 297	1,063	Portugal	
Spain	917 624	518	4 872 709	3,666	Espagne	
Israel	47 292	25	339 655	261	Israël	
Lebanon	66 196	39	650 552	499	Liban	
Algeria			1 150 383	795	Algérie	
Morocco			743 516	421	Maroc	
Japan	86 685	52	616 782	501	Japon	
Taiwan	107 255	62	577 311	461	Taïwan	
Brazil	3 165 792	1,992	13 258 110	9,588	Brésil	
Chile	350 628	177	1 499 125	1,014	Chili	
Colombia	538 157	299	3 708 028	2,912	Colombie	
Venezuela	186 396	105	882 050	729	Venezuela	
Dominican Republic	38 587	22	426 555	308	Dominicaine, République	
Mexico	999 317	722	14 168 328	11,210	Mexique	
Other countries	785 944	409	3 408 114	2,502	Autres pays	
Total	18 571 461	11,726	71 296 128	52,881	Total	
1008.90 Cereals unmilled nes	KGM		KGM		Céréales, nda	1008.90
United States	116 274	116	1 811 220	1,349	États-Unis	
Germany	141 098	236	302 820	388	Allemagne	
Other countries	249 814	318	716 003	757	Autres pays	
Total	507 186	671	2 830 043	2,496	Total	
1101.00 Wheat or meslin flour	KGM		KGM		Farines de froment (blé) ou de méteil	1101.00
United States	15 232 419	7,268	74 259 296	37,259	États-Unis	
Greece			223 641	271	Grèce	
Hong Kong	402 510	235	2 405 274	1,448	Hong-Kong	
Japan	496 501	382	3 076 902	2,465	Japon	
Bahamas	261 374	230	1 240 818	1,022	Bahamas	
Other countries	438 719	262	2 245 844	1,431	Autres pays	
Total	16 831 523	8,379	83 451 775	43,897	Total	
1102.10 Rye flour	KGM		KGM		Farine de seigle	1102.10
Other countries			60 843	46	Autres pays	
Total			60 843	46	Total	
1102.20 Maize (corn) flour	KGM		KGM		Farine de maïs	1102.20
United States	165 902	106	1 574 008	995	États-Unis	
Other countries	157 851	31	232 469	70	Autres pays	
Total	323 753	137	1 806 477	1,065	Total	
1102.30 Rice flour	KGM		KGM		Farine de riz	1102.30
United States	515 866	318	2 686 762	1,645	États-Unis	
Other countries	23 000	16	23 000	16	Autres pays	
Total	538 866	334	2 709 762	1,661	Total	
1102.90 Cereal flour nes	KGM		KGM		Farines de céréales, nda	1102.90
United States	692 705	300	4 118 699	2,021	États-Unis	
Other countries	29 905	18	235 571	275	Autres pays	
Total	722 610	319	4 354 270	2,297	Total	
1103.11 Wheat meal	KGM		KGM		Semoules de froment (blé)	1103.11
United States	1 993 622	885	10 278 033	4,873	États-Unis	
Other countries	41 816	33	106 725	85	Autres pays	
Total	2 035 438	919	10 384 758	4,958	Total	
1103.13 Maize (corn) groats and meal	KGM		KGM		Gruaux et semoules de maïs	1103.13
United States	3 703 641	656	20 264 114	3,763	États-Unis	
Other countries	29 009	11	87 081	38	Autres pays	
Total	3 732 650	668	20 351 195	3,801	Total	
1103.19 Cereal groats and meal, nes	KGM		KGM		Gruaux et semoules de céréales, nda	1103.19
United States	6 720 208	2,993	33 284 165	15,680	États-Unis	
Colombia			704 000	400	Colombie	

Commodity/Country	May 2003 Mai 2003 Quantity Quantité	May 2003 Mai 2003 Value Valeur $'000	Cumulative Totals Totaux cumulatifs Quantity Quantité	Cumulative Totals Totaux cumulatifs Value Valeur $'000	Marchandise/Pays	
(Cont'd)					(Suite)	
1103.19 Cereal groats and meal, nes	KGM		KGM		Gruaux et semoules de céréales, nda	1103.19
Jamaica	79 200	52	528 000	356	Jamaïque	
Mexico	70 308	34	1 403 306	633	Mexique	
Other countries	26 929	15	881 748	506	Autres pays	
Total	6 896 645	3,095	36 801 219	17,578	Total	
1104.12 Oats, rolled or flaked grains	KGM		KGM		Grains d'avoine aplatis ou en flocons	1104.12
United States	6 486 926	3,739	32 180 126	20,411	États-Unis	
Japan	80 758	22	918 760	291	Japon	
Other countries	192 948	151	911 192	613	Autres pays	
Total	6 760 612	3,913	34 010 078	21,317	Total	
1104.19 Cereals, rolled or flaked grains, nes	KGM		KGM		Grains de céréales aplatis ou en flocons, nda	1104.19
United States	454 412	207	2 013 192	996	États-Unis	
Saudi Arabia			491 926	251	Arabie saoudite	
Other countries	43 525	35	831 551	354	Autres pays	
Total	497 937	242	3 336 669	1,602	Total	
1104.22 Oats, hulled,pearled,sliced or kibbled	KGM		KGM		Grains d'avoine travaillés (ie, mondés, perlés, tranchés ou concassés)	1104.22
United States	1 431 181	619	10 168 551	4,950	États-Unis	
Other countries			26 044	10	Autres pays	
Total	1 431 181	619	10 194 595	4,961	Total	
1104.23 Maize (corn), hulled, pearled, sliced or kibbled	KGM		KGM		Grains de maïs travaillés (ie, mondés, perlés, tranchés ou concassés)	1104.23
Other countries	290 388	60	783 875	165	Autres pays	
Total	290 388	60	783 875	165	Total	
1104.29 Cereals, hulled, pearled, sliced or kibbled nes	KGM		KGM		Grains de céréales nda, travaillés (ie mondés, perlés, tranchés ou concassés)	1104.29
United States	93 640	58	610 066	531	États-Unis	
Other countries	32 950	23	196 058	133	Autres pays	
Total	126 590	82	806 124	664	Total	
1104.30 Germ of cereals, whole, rolled, flaked or ground	KGM		KGM		Germes de céréales, entiers, aplatis, en flocons ou moulus	1104.30
United States	2 808 154	964	15 915 897	5,785	États-Unis	
Other countries			39 172	21	Autres pays	
Total	2 808 154	964	15 955 069	5,807	Total	
1105.10 Potato flour, meal and powder	KGM		KGM		Farine, semoule et poudre de pommes de terre	1105.10
United States	49 215	70	276 226	528	États-Unis	
Total	49 215	70	276 226	528	Total	
1105.20 Potato flakes, granules and pellets	KGM		KGM		Flocons de pomme de terre granulés et agglomérés sous forme de pellets	1105.20
United States	319 903	519	2 079 389	4,076	États-Unis	
Japan	25 095	34	102 798	390	Japon	
Philippines	86 420	119	251 840	365	Philippines	
Other countries	43 780	63	188 718	317	Autres pays	
Total	475 198	737	2 622 745	5,149	Total	
1106.10 Flour, meal and powder of the dried leguminous veg of heading 07.13	KGM		KGM		Farines, semoules et poudre des légumes à cosse secs du No 07.13	1106.10
United States	137 263	151	736 383	931	États-Unis	
Other countries	20 000	16	79 500	98	Autres pays	
Total	157 263	168	815 883	1,030	Total	
1106.30 Flour, meal & powder of edible fruits & nuts & peel of citrus fruit or melons	KGM		KGM		Farines, semoules & poudres des fruits comes et d'écorces d'agrumes ou melons	1106.30
Other countries	22 382	24	67 197	100	Autres pays	
Total	22 382	24	67 197	100	Total	
1107.10 Malt, not roasted	KGM		KGM		Malt non torréfié	1107.10
United States	13 392 415	6,383	67 918 892	33,638	États-Unis	
South Africa	6 562 973	2,933	6 562 973	2,933	Afrique du Sud	
China			1 431 600	824	Chine	
Japan	10 912 650	5,506	66 528 470	35,654	Japon	
Costa Rica			3 017 830	1,279	Costa Rica	
Mexico	10 739 248	4,096	43 192 968	18,091	Mexique	
Other countries	1 006 750	459	1 203 900	569	Autres pays	
Total	42 614 036	19,379	189 856 633	92,991	Total	
1108.11 Wheat, starch	KGM		KGM		Amidon de froment (blé)	1108.11
United States	154 581	92	734 573	446	États-Unis	
Total	154 581	92	734 573	446	Total	
1108.12 Maize (corn) starch	KGM		KGM		Amidon de maïs	1108.12
United States	4 413 901	1,488	18 026 512	6,932	États-Unis	
Other countries			208 727	207	Autres pays	
Total	4 413 901	1,488	18 235 239	7,139	Total	

TABLE 3. DOMESTIC EXPORTS BY COMMODITY AND COUNTRY, H.S. BASED
TABLEAU 3. EXPORTATIONS NATIONALES PAR MARCHANDISE ET PAYS, BASE DU S.H.

Commodity/Country	May 2003 Mai 2003 Quantity Quantité	May 2003 Mai 2003 Value Valeur $'000	Cumulative Totals Totaux cumulatifs Quantity Quantité	Cumulative Totals Totaux cumulatifs Value Valeur $'000	Marchandise/Pays	
1108.13 Potato starch	KGM		KGM		Fécule de pommes de terre	1108.13
United States	1 400 776	480	6 547 965	2,202	États-Unis	
Total	1 400 776	480	6 547 965	2,202	Total	
1108.14 Manioc (cassava) starch	KGM		KGM		Fécule de manioc (cassave)	1108.14
Other countries			48 291	79	Autres pays	
Total			48 291	79	Total	
1108.19 Starches nes	KGM		KGM		Amidons et fécules, nda	1108.19
United States	407 791	152	3 596 775	1,386	États-Unis	
Other countries	44 500	34	239 725	260	Autres pays	
Total	452 291	186	3 836 500	1,646	Total	
1108.20 Inulin	KGM		KGM		Inuline	1108.20
Other countries			5 987	30	Autres pays	
Total			5 987	30	Total	
1109.00 Wheat gluten, whether or not dried	KGM		KGM		Gluten de froment (blé), même à l'état sec	1109.00
United States	1 149 928	1,726	5 519 031	8,729	États-Unis	
Total	1 149 928	1,726	5 519 031	8,729	Total	
1201.00 Soya beans	KGM		KGM		Fèves de soja, même concassées	1201.00
United States	12 737 792	4,558	53 314 575	18,253	États-Unis	
Belgium	2 130 234	936	3 213 972	1,588	Belgique	
France	58 500	26	12 684 681	3,773	France	
Italy			8 125 031	2,893	Italie	
Netherlands	488 290	232	1 985 070	947	Pays-Bas	
Czech Republic	19 500	11	540 880	393	Tchèque, République	
Hong Kong	1 566 900	702	8 911 936	4,081	Hong-Kong	
Malaysia	2 078 896	813	40 752 896	14,948	Malaisie	
Singapore	1 037 700	456	5 209 502	2,308	Singapour	
China	246 540	104	895 561	386	Chine	
Japan	24 764 079	10,856	65 694 506	31,575	Japon	
Philippines	543 155	221	1 734 930	759	Philippines	
Other countries	773 903	338	3 069 974	1,497	Autres pays	
Total	46 445 489	19,259	206 133 514	83,405	Total	
1202.10 Ground-nuts in shell not roasted or otherwise cooked	KGM		KGM		Arachides non grillées ni autrement cuites, en coques	1202.10
Other countries			2 820	3	Autres pays	
Total			2 820	3	Total	
1202.20 Ground-nuts shelled, whether or not broken, not roasted or otherwise cooked	KGM		KGM		Arachides non grillées ni autrement cuites, décortiquées même concassées	1202.20
Other countries	142		38 532	33	Autres pays	
Total	142		38 532	33	Total	
1204.00 Linseed, whether or not broken	KGM		KGM		Graines de lin, même concassées	1204.00
United States	12 094 368	5,601	37 484 521	20,655	États-Unis	
Belgium	32 379 695	13,874	51 828 311	21,839	Belgique	
Germany	71 131	65	17 415 434	7,596	Allemagne	
Netherlands	60 000	39	486 944	529	Pays-Bas	
China	2 906 604	1,103	2 906 604	1,103	Chine	
Japan	770 000	358	8 089 868	3,803	Japon	
Brazil	340 089	182	721 441	466	Brésil	
Mexico	415 259	206	1 400 081	728	Mexique	
Other countries	744 515	450	2 395 758	1,675	Autres pays	
Total	49 781 661	21,882	122 728 962	58,399	Total	
1205.10 Low erucic acid rape or colza seeds, w/n broken	KGM		KGM		Graines de navette ou de colza à faible teneur en acide érucique,m concassées	1205.10
United States	19 513 836	5,601	64 954 447	31,721	États-Unis	
Bangladesh			13 270 915	6,768	Bangladesh	
Pakistan			100 558 737	48,268	Pakistan	
Japan	183 948 032	74,197	716 858 329	313,556	Japon	
Brazil			65 987	769	Brésil	
Mexico	17 603 383	5,858	39 043 672	14,747	Mexique	
Other countries	174 924	97	459 170	254	Autres pays	
Total	221 240 175	85,755	935 211 257	416,086	Total	
1205.90 Rape or colza seeds, whether or not broken, o/t low erucic acid	KGM		KGM		Graines de navette/de colza,même concassées,a/q à faible teneur acide éru	1205.90
United States	8 955	4	329 899	351	États-Unis	
Other countries			166 933	97	Autres pays	
Total	8 955	4	496 832	448	Total	
1206.00 Sunflower seeds, whether or not broken	KGM		KGM		Graines de tournesol, même concassées	1206.00
United States	4 137 613	1,968	34 354 966	16,763	États-Unis	
Germany	66 144	49	542 453	535	Allemagne	
United Arab Emirates	42 044	33	441 033	358	Émirats arabes unis	
Jordan			353 116	293	Jordanie	
Kuwait	63 286	50	294 331	266	Koweït	
Saudi Arabia			521 922	415	Arabie saoudite	

Commodity/Country	May 2003 Mai 2003 Quantity Quantité	May 2003 Mai 2003 Value Valeur $'000	Cumulative Totals Totaux cumulatifs Quantity Quantité	Cumulative Totals Totaux cumulatifs Value Valeur $'000	Marchandise/Pays	
(Cont'd)					(Suite)	
1206.00 Sunflower seeds, whether or not broken	KGM		KGM		Graines de tournesol, même concassées	1206.00
Algeria	116 729	91	741 435	660	Algérie	
Japan	107 452	56	468 906	284	Japon	
Mexico	48 988	37	572 196	464	Mexique	
Other countries	939 648	695	2 724 278	2,264	Autres pays	
Total	5 521 904	2,983	41 014 636	22,306	Total	
1207.40 Sesamum seeds, whether or not broken	KGM		KGM		Graines de sésame, même concassées	1207.40
Other countries			2 988	4	Autres pays	
Total			2 988	4	Total	
1207.50 Mustard seeds, whether or not broken	KGM		KGM		Graines de moutarde, même concassées	1207.50
United States	4 111 988	2,406	20 076 077	12,529	États-Unis	
United Kingdom	318 069	200	806 976	545	Royaume-Uni	
Belgium	9 668 465	4,955	12 824 642	7,227	Belgique	
Germany	486 350	316	1 675 385	1,111	Allemagne	
Netherlands	441 950	374	1 395 184	1,318	Pays-Bas	
Bangladesh	1 372 430	659	8 940 173	4,322	Bangladesh	
India	239 949	129	900 051	489	Inde	
Japan	280 443	170	2 226 712	1,346	Japon	
Korea, South	72 000	44	727 439	447	Corée du Sud	
Other countries	310 834	321	2 095 603	1,901	Autres pays	
Total	17 302 478	9,579	51 666 242	31,240	Total	
1207.60 Safflower seeds, whether or not broken	KGM		KGM		Graines de carthame, même concassées	1207.60
United States	125 890	94	424 385	428	États-Unis	
Total	125 890	94	424 385	428	Total	
1207.99 Oil seeds and oleaginous fruits, nes, whether or not broken	KGM		KGM		Graines et fruits oléagineux, nda, même concassés	1207.99
United States	29 681	94	135 731	485	États-Unis	
Other countries	6 949	3	395 850	259	Autres pays	
Total	36 630	98	531 581	744	Total	
1208.10 Soya bean flour and meals	KGM		KGM		Farine de fèves de soja	1208.10
United States	20 026	35	638 061	361	États-Unis	
Other countries			52 930	31	Autres pays	
Total	20 026	35	690 991	393	Total	
1208.90 Flours and meals of oil seeds or oleaginous fruits, except mustard, nes	KGM		KGM		Farine de graines nda ou de fruits oléagineux, exc la farine de moutarde	1208.90
United States	212 227	815	1 179 347	3,405	États-Unis	
Japan	298 460	128	773 426	315	Japon	
Other countries			68 421	241	Autres pays	
Total	510 687	944	2 021 194	3,962	Total	
1209.10 Seeds, sugar beet, for sowing	KGM		KGM		Graines de betteraves à sucre, à ensemencer	1209.10
Other countries			21 662	12	Autres pays	
Total			21 662	12	Total	
1209.21 Seeds, lucerne (alfalfa), for sowing	KGM		KGM		Graines de luzerne à ensemencer	1209.21
United States	282 872	622	4 306 103	11,205	États-Unis	
China	60 900	146	2 652 675	6,638	Chine	
Argentina			263 100	828	Argentine	
Uruguay			92 550	322	Uruguay	
Other countries			176 168	322	Autres pays	
Total	343 772	768	7 490 596	19,317	Total	
1209.22 Seeds, clover, for sowing	KGM		KGM		Graines de trèfle (Trifolium spp) à ensemencer	1209.22
United States	139 354	230	2 251 517	4,013	États-Unis	
China	707	1	236 707	514	Chine	
Other countries	2 750	6	174 225	306	Autres pays	
Total	142 811	237	2 662 449	4,833	Total	
1209.23 Seeds, fescue, for sowing	KGM		KGM		Graines de fétuque à ensemencer	1209.23
United States	1 911 687	2,294	9 201 823	11,770	États-Unis	
China			161 960	363	Chine	
Other countries	39 138	46	308 951	409	Autres pays	
Total	1 950 825	2,340	9 672 734	12,543	Total	
1209.24 Seeds, Kentucky blue grass, for sowing	KGM		KGM		Graines du pâturin des prés du Kentucky à ensemencer	1209.24
Russian Federation			21 622	277	Russie, Fédération de	
Other countries	17 529	32	41 817	91	Autres pays	
Total	17 529	32	63 439	368	Total	
1209.25 Seeds, rye grass, for sowing	KGM		KGM		Graines de ray grass à ensemencer	1209.25
United States	67 200	103	874 935	1,092	États-Unis	
Other countries	45 360	24	276 864	380	Autres pays	
Total	112 560	128	1 151 799	1,473	Total	

TABLE 3. DOMESTIC EXPORTS BY COMMODITY AND COUNTRY, H.S. BASED
TABLEAU 3. EXPORTATIONS NATIONALES PAR MARCHANDISE ET PAYS, BASE DU S.H.

Commodity/Country	May 2003 Mai 2003 Quantity Quantité	May 2003 Mai 2003 Value Valeur $'000	Cumulative Totals Totaux cumulatifs Quantity Quantité	Cumulative Totals Totaux cumulatifs Value Valeur $'000	Marchandise/Pays
1209.26 Seeds, Timothy grass, for sowing	KGM		KGM		Graines de fléole des prés à ensemencer 1209.26
United States	38 115	63	1 505 474	2,257	États-Unis
United Kingdom	16 850	38	233 650	451	Royaume-Uni
Germany	38 000	65	225 650	436	Allemagne
Netherlands	118 625	190	318 474	525	Pays-Bas
Other countries			150 250	262	Autres pays
Total	211 590	358	2 433 498	3,933	Total
1209.29 Seeds of forage plants, except beet seeds, for sowing, nes	KGM		KGM		Graines fourragères, excepté les graines de betteraves, à ensemencer, nda 1209.29
United States	195 248	517	1 307 217	3,782	États-Unis
United Kingdom	15 000	100	161 904	1,250	Royaume-Uni
China	300	1	348 800	778	Chine
Other countries	653	2	137 305	403	Autres pays
Total	211 201	622	1 955 226	6,215	Total
1209.30 Seeds, flower, for sowing	KGM		KGM		Graines de plantes herbacées utilisées princip pour leurs fleurs, à ensemencer 1209.30
Other countries			211	109	Autres pays
Total			211	109	Total
1209.91 Seeds, vegetable, nes for sowing	KGM		KGM		Graines de légumes nda, à ensemencer 1209.91
United States			15 338	341	États-Unis
Other countries	23	2	66 974	180	Autres pays
Total	23	2	82 312	521	Total
1209.99 Seeds, fruit and spores for sowing, nes	KGM		KGM		Graines nda, fruits et spores à ensemencer 1209.99
China			105 180	495	Chine
Other countries	20 426	18	45 023	133	Autres pays
Total	20 426	18	150 203	628	Total
1210.10 Hop cones, not ground, powdered or pelleted	KGM		KGM		Cônes de houblon, non broyés ni moulus ni sous forme de pellets 1210.10
Other countries			1 782	8	Autres pays
Total			1 782	8	Total
1211.20 Ginseng roots used primarily in pharm, perf, insecticide,fungicide or sim purp	KGM		KGM		Racines de ginseng util princip en parf, méd ou à usages insect,parasit ou sim 1211.20
United States	1 235	84	5 597	265	États-Unis
Hong Kong	37 089	1,474	620 917	25,587	Hong-Kong
Malaysia			19 925	619	Malaisie
Singapore			6 831	262	Singapour
China	25 909	454	105 387	4,903	Chine
Other countries			243	31	Autres pays
Total	64 233	2,013	758 900	31,670	Total
1211.90 Plants &pts of plants(incl seed & fruit) used in pharm, perf, insect etc nes	KGM		KGM		Plantes, part de plantes, graines & fruits util princip en parf, méd,etc nda 1211.90
United States	15 743	170	88 221	679	États-Unis
Other countries	2 833	78	130 106	1,109	Autres pays
Total	18 576	248	218 327	1,788	Total
1212.20 Seaweeds and other algae, fresh, chilled, frozen or dried w/n ground					Algues, fraîches, réfrigérées,congelées ou sèches, même pulvérisées 1212.20
United States		509		2,352	États-Unis
Denmark		63		381	Danemark
Other countries				19	Autres pays
Total		573		2,754	Total
1212.99 Vegetable products nes used primarily for human consumption	KGM		KGM		Produits végétaux nda utilisés princip pour l'alimentation humaine 1212.99
Other countries	9 435	11	22 861	24	Autres pays
Total	9 435	11	22 861	24	Total
1213.00 Cereal straw & husks,unprepd, whether or not chopped, ground,pressed, pelleted	TNE		TNE		Pailles & balles de céréales brutes,même hachées,moulues,pressées/en pellets 1213.00
Other countries	56	14	390	101	Autres pays
Total	56	14	390	101	Total
1214.10 Lucerne (alfalfa) meal and pellets	TNE		TNE		Farine et agglomérés sous forme de pellets de luzerne 1214.10
United States	1 026	285	7 618	1,914	États-Unis
Japan	199	58	13 784	3,249	Japon
Korea, South			922	251	Corée du Sud
Taiwan	1 054	279	2 688	749	Taïwan
Other countries	8	2	61	17	Autres pays
Total	2 287	625	25 073	6,183	Total
1214.90 Swede,mangold,fodder root,hay,clover, sainfoin,forage kale,etc,pelleted or not	TNE		TNE		Rutabagas,betteraves fourragères,racines fourragères, foin,etc même en pellets 1214.90
United States	4 133	1,229	29 918	9,103	États-Unis
United Kingdom	123	47	913	386	Royaume-Uni
Norway			496	305	Norvège

Commodity/Country	May 2003 Mai 2003 Quantity Quantité	May 2003 Mai 2003 Value Valeur $'000	Cumulative Totals Totaux cumulatifs Quantity Quantité	Cumulative Totals Totaux cumulatifs Value Valeur $'000	Marchandise/Pays
(Cont'd)					(Suite)
1214.90 Swede,mangold,fodder root,hay,clover, sainfoin,forage kale,etc,pelleted or not	TNE		TNE		Rutabagas,betteraves fourragères,racines fourragères, foin,etc même en pellets 1214.90
United Arab Emirates	224	113	642	330	Émirats arabes unis
China	860	298	1 593	1,430	Chine
Japan	14 128	4,894	79 927	29,066	Japon
Korea, South	295	77	4 159	1,294	Corée du Sud
Taiwan	626	162	3 666	998	Taïwan
Other countries	112	48	692	329	Autres pays
Total	20 501	6,873	122 006	43,245	Total
1301.10 Lac	KGM		KGM		Gomme laque 1301.10
United States	30 829	204	111 111	806	États-Unis
Other countries			5 000	29	Autres pays
Total	30 829	204	116 111	836	Total
1301.90 Natural gums, resins,gum-resins and oleoresins (ex balsam), exc arabic gum	KGM		KGM		Gommes,résines,gommes-résines et oléorésines (baumes) nat a/q gomme arabique 1301.90
Other countries			2 371	68	Autres pays
Total			2 371	68	Total
1302.19 Vegetable saps and extracts (incl vanilla),nes except extracted oleoresins	KGM		KGM		Sucs et extraits végétaux(incl vanille), nda, sauf extraits d'oléorésines 1302.19
United States	2 685	64	14 375	644	États-Unis
Other countries	25 367	184	50 961	756	Autres pays
Total	28 052	249	65 336	1,400	Total
1302.20 Pectic substances,pectinates & pectates	KGM		KGM		Matières pectiques, pectinates et pectates 1302.20
Other countries			2 098	17	Autres pays
Total			2 098	17	Total
1302.31 Agar-agar	KGM		KGM		Agar-agar 1302.31
Other countries			28	11	Autres pays
Total			28	11	Total
1302.32 Mucilages and thickeners derived from locust beans and seeds or guar seeds	KGM		KGM		Mucilages & épaississants de caroubes,& graines de caroube/de guarée,même mod 1302.32
United States	3 570	9	75 389	342	États-Unis
Other countries			1 600	5	Autres pays
Total	3 570	9	76 989	348	Total
1302.39 Mucilages and thickeners nes, modified or not, derived from vegetable products	KGM		KGM		Mucilages & épaississants dérivés des végétaux, même modifiés, nda 1302.39
United States	140 519	936	389 371	2,778	États-Unis
Belgium	25 900	207	50 900	429	Belgique
Denmark			82 868	652	Danemark
South Africa	15 786	132	30 310	256	Afrique du Sud
Brazil			73 822	448	Brésil
Other countries	18 000	105	102 834	640	Autres pays
Total	200 205	1,382	730 105	5,205	Total
1403.00 Veg mat used in brooms or brushes whether or not in hanks or bundles	KGM		KGM		Matières vég util pr la fab des balais ou brosses,même en torsades/faisceaux 1403.00
Other countries	1 067	4	1 067	4	Autres pays
Total	1 067	4	1 067	4	Total
1404.90 Vegetable products nes					Produits végétaux, nda 1404.90
United States		889		2,209	États-Unis
Other countries				4	Autres pays
Total		890		2,214	Total
1501.00 Pig fat (incl lard) & poultry fat, rendered, o/t hds 02.09 or 15.03	KGM		KGM		Graisses fondues de porc (incl saindoux) & volailles, sauf n° 02.09 ou 15.03 1501.00
United States	382 727	329	3 308 711	2,536	États-Unis
Hong Kong	148 647	107	948 647	693	Hong-Kong
China			493 800	319	Chine
Cuba	275 000	163	582 300	342	Cuba
Mexico	202 366	114	1 467 726	805	Mexique
Other countries	113 483	86	858 568	633	Autres pays
Total	1 122 223	800	7 659 752	5,331	Total
1502.00 Bovine, sheep & goat fats, o/t hd 15.03	KGM		KGM		Graisses de bovins, ovins ou caprins, sauf n° 15.03 1502.00
United States	2 860 362	1,426	12 830 666	6,900	États-Unis
Belgium			1 015 330	572	Belgique
Germany			1 014 550	601	Allemagne
China			32 999 585	17,658	Chine
Japan			11 090 020	6,453	Japon
Korea, South			8 935 962	4,794	Corée du Sud
Taiwan			2 240 920	1,173	Taïwan
El Salvador			3 255 142	1,771	El Salvador
Other countries	24 532	16	209 030	68	Autres pays
Total	2 884 894	1,442	73 591 205	39,995	Total

TABLE 3. DOMESTIC EXPORTS BY COMMODITY AND COUNTRY, H.S. BASED
TABLEAU 3. EXPORTATIONS NATIONALES PAR MARCHANDISE ET PAYS, BASE DU S.H.

Commodity/Country	May 2003 Mai 2003 Quantity Quantité	May 2003 Mai 2003 Value Valeur $'000	Cumulative Totals Totaux cumulatifs Quantity Quantité	Cumulative Totals Totaux cumulatifs Value Valeur $'000	Marchandise/Pays	
1503.00 Lard stearin & oil,oleostearin & oil & tallow oil,not emulsifd,mxd or o/w prepr	KGM		KGM		Stéarine soia,huile de saindoux & suif oléo(stéar & marg) non émul,méi,ou prép	1503.00
Other countries			101 155	78	Autres pays	
Total			101 155	78	Total	
1504.10 Fish-liver oils & their fractions, refined or not, but not chemically mod	KGM		KGM		Huiles de foies de poissons & leurs fract, même raffinées mais non chim mod	1504.10
Other countries	5 493	18	14 595	73	Autres pays	
Total	5 493	18	14 595	73	Total	
1504.20 Fish fats & oils & their fractions exc liver,refined or not,not chemically mod	KGM		KGM		Graisses et huiles de poissons & leurs fract,exc foies, même raff,non chim mod	1504.20
United States	250 554	241	1 620 975	1,716	États-Unis	
Other countries			89 610	159	Autres pays	
Total	250 554	241	1 710 585	1,876	Total	
1504.30 Marine mammal fats & oils & their fract, refined or not,but not chemically mod	KGM		KGM		Graisses & huiles de mammifères marins & leurs fract, même raff, non chim mod	1504.30
Italy			40 936	365	Italie	
Other countries	27 000	34	101 799	161	Autres pays	
Total	27 000	34	142 735	526	Total	
1505.00 Derivatives of wool grease and fatty substances (including lanolin)	KGM		KGM		Substances grasses dérivées, y compris la lanoline	1505.00
Other countries			760	22	Autres pays	
Total			760	22	Total	
1506.00 Animal fats & oils & their fractions nes refined or not,but not chemically mod	KGM		KGM		Graisses & huiles animales et leurs fract, même raff, mais non chim mod, nda	1506.00
Other countries	111 223	37	339 282	118	Autres pays	
Total	111 223	37	339 282	118	Total	
1507.10 Soya-bean oil crude, whether or not degummed	KGM		KGM		Huile de soja brute, même dégommée	1507.10
Other countries			45 800	35	Autres pays	
Total			45 800	35	Total	
1507.90 Soya-bean oil and its fractions, refined but not chemically modified	KGM		KGM		Huile de soja et ses fractions,raffinées mais non chimiquement modifiées	1507.90
United States	2 112 108	1,720	8 580 680	7,369	États-Unis	
Afghanistan			201 364	280	Afghanistan	
Total	2 112 108	1,720	8 782 044	7,649	Total	
1508.10 Ground-nut oil, crude	KGM		KGM		Huile d'arachide brute	1508.10
United States			274 427	366	États-Unis	
Total			274 427	366	Total	
1508.90 Ground-nut oil and its fractions refined but not chemically modified	KGM		KGM		Huile d'arachide et ses fractions, raffinées, mais non chim modifiées	1508.90
Other countries	1 788	4	15 079	45	Autres pays	
Total	1 788	4	15 079	45	Total	
1509.10 Olive oil, virgin	KGM		KGM		Huile d'olive et ses fractions, vierges	1509.10
Other countries			7 190	41	Autres pays	
Total			7 190	41	Total	
1509.90 Olive oil and its fractions refined but not chemically modified	KGM		KGM		Huile d'olive et ses fractions,raffinées mais non chimiquement modifiées	1509.90
Other countries			1 688	3	Autres pays	
Total			1 688	3	Total	
1510.00 Oils & their fract nes obt from olives, ref'd or not, not chem mod,incl blends	KGM		KGM		Huiles & leurs fract,nda,obt d'olives même raff,mais non chim mod,incl mélange	1510.00
Other countries	2 548	5	10 785	21	Autres pays	
Total	2 548	5	10 785	21	Total	
1512.11 Sunflower-seed or safflower oil, crude	KGM		KGM		Huiles de tournesol ou de carthame, brutes	1512.11
Other countries			1 044	10	Autres pays	
Total			1 044	10	Total	
1512.19 Sunflower-seed/safflower oil & their fractions refined but not chem modified	KGM		KGM		Huiles de tournesol ou de carthame et leurs fract, raffinées,mais non chim mod	1512.19
Other countries			28 017	50	Autres pays	
Total			28 017	50	Total	
1512.29 Cotton-seed and its fractions refined but not chemically modified	KGM		KGM		Huile de coton et ses fractions, raffinées, mais non chim modifiées	1512.29
Other countries			68 258	43	Autres pays	
Total			68 258	43	Total	
1513.11 Coconut (copra) oil crude	KGM		KGM		Huile de coco (huile de coprah) brute	1513.11
Other countries	1 840		16 659	12	Autres pays	
Total	1 840		16 659	12	Total	

Commodity/Country		May 2003 Mai 2003		Cumulative Totals Totaux cumulatifs		Marchandise/Pays	
		Quantity Quantité	Value Valeur $'000	Quantity Quantité	Value Valeur $'000		
1513.19	Coconut (copra) oil and its fractions refined but not chemically modified	KGM		KGM		Huile de coco (huile de coprah) et ses fractions, raffinées, mais non chim mod	1513.19
	Other countries			10 397	10	Autres pays	
	Total			10 397	10	Total	
1514.11	Low erucic acid rape (canola) or colza oil and its fractions, crude	KGM		KGM		Huile de navette (canola)/colza, faible teneur en acide éruciqua&fractio	1514.11
	United States	7 925 611	5,918	37 999 131	28,791	États-Unis	
	Singapore			510 000	418	Singapour	
	Taiwan			509 920	418	Taïwan	
	Other countries	26 100	22	99 473	146	Autres pays	
	Total	7 951 711	5,940	39 118 524	29,774	Total	
1514.19	Low erucic acid rape (canola) or colza oil & its fractions, refined	KGM		KGM		Huile de navette (canola)/colza faible teneur acide érucique & fractio	1514.19
	United States	19 822 679	18,163	96 346 812	92,658	États-Unis	
	Singapore			3 023 192	2,936	Singapour	
	Taiwan			981 716	843	Taïwan	
	Other countries			178 330	190	Autres pays	
	Total	19 822 679	18,163	100 530 050	96,629	Total	
1514.91	Rape, colza/mustard oil & fractions, o/t low erucic acid, crude	KGM		KGM		Huile de navette/colza/moutarde a/q faible teneur en acide érucique,brut	1514.91
	United States	1 096 419	1,072	2 867 030	2,922	États-Unis	
	United Arab Emirates			174 984	264	Émirats arabes unis	
	India	778 960	350	4 068 844	1,903	Inde	
	China			12 075 203	9,781	Chine	
	Japan	26 263	26	588 700	813	Japon	
	Korea, South	286 938	215	4 143 169	3,620	Corée du Sud	
	Nepal	1 355 160	545	1 355 160	545	Népal	
	Philippines			165 700	250	Philippines	
	Taiwan			1 033 507	861	Taïwan	
	Other countries	17 070	24	243 976	328	Autres pays	
	Total	3 560 810	2,233	26 716 273	21,290	Total	
1514.99	Rape, colza/mustard oil & fractions, o/t low erucic acid, refined	KGM		KGM		Huile de navette/colza/moutarde a/q faible teneur en acide érucique,raf	1514.99
	United States	253 236	203	1 669 855	1,039	États-Unis	
	Singapore	51 020	76	206 312	320	Singapour	
	Japan	78 078	97	419 536	536	Japon	
	Other countries	129 855	186	759 330	991	Autres pays	
	Total	512 189	564	3 055 033	2,888	Total	
1515.11	Linseed oil, crude	KGM		KGM		Huile de lin brute	1515.11
	United States	19 908	21	189 927	290	États-Unis	
	Other countries	26 076	23	183 346	213	Autres pays	
	Total	45 984	44	373 273	504	Total	
1515.19	Linseed oil and its fractions, refined but not chemically modified	KGM		KGM		Huile de lin et ses fractions, raffinées mais non chimiquement modifiées	1515.19
	United States	338 424	769	1 683 356	3,210	États-Unis	
	Other countries	7 000	6	92 252	64	Autres pays	
	Total	345 424	776	1 775 608	3,275	Total	
1515.21	Maize (corn) oil crude	KGM		KGM		Huile de maïs brute	1515.21
	Other countries			9 013	19	Autres pays	
	Total			9 013	19	Total	
1515.29	Maize (corn) oil and its fractions, refined but not chemically modified	KGM		KGM		Huile de maïs et ses fractions,raffinées mais non chimiquement modifiées	1515.29
	United States	2 032 620	1,997	9 913 090	9,579	États-Unis	
	Total	2 032 620	1,997	9 913 090	9,579	Total	
1515.30	Castor oil & its fractions,whether or not refined, but not chemically modified	KGM		KGM		Huile de ricin et ses fractions, même raffinées, mais non chim modifiées	1515.30
	Other countries			17 379	17	Autres pays	
	Total			17 379	17	Total	
1515.50	Sesame oil & its fractions whether or not refined, but not chemically modified	KGM		KGM		Huile de sésame & ses fractions, même raffinées, mais non chim modifiées	1515.50
	Other countries			60	4	Autres pays	
	Total			60	4	Total	
1515.90	Veg fats & oils nes & their fractions, refined or not but not chemically mod	KGM		KGM		Graisses & huiles végétales nda & leur fract, même raffinées mais non chim modifiées	1515.90
	United States	44 020	619	267 149	3,037	États-Unis	
	Other countries	28 011	60	101 206	312	Autres pays	
	Total	72 031	680	368 355	3,350	Total	
1516.10	Animal fat & oils & fract hydrogenated, inter/re-esterified, etc,ref'd or not	KGM		KGM		Graisses & huiles animales & leur fract hydrogénées,interestérif,etc,même raff	1516.10
	Other countries	38 070	24	41 351	64	Autres pays	
	Total	38 070	24	41 351	64	Total	

TABLE 3. DOMESTIC EXPORTS BY COMMODITY AND COUNTRY, H.S. BASED
TABLEAU 3. EXPORTATIONS NATIONALES PAR MARCHANDISE ET PAYS, BASE DU S.H.

Commodity/Country	May 2003 Mai 2003 Quantity Quantité	May 2003 Mai 2003 Value Valeur $'000	Cumulative Totals Totaux cumulatifs Quantity Quantité	Cumulative Totals Totaux cumulatifs Value Valeur $'000	Marchandise/Pays
1516.20 Veg fats &oils & fraction hydrogenated, inter/re-esterified, etc,ref'd or not	KGM		KGM		Graisses & huiles végétales & leurs fractions hydrogénées,interestérif,etc,même raff 1516.20
United States	6 092 898	6,528	32 488 858	35,521	États-Unis
India	567 360	260	567 360	260	Inde
Other countries	21 808	34	296 844	380	Autres pays
Total	6 682 066	6,823	33 353 062	36,163	Total
1517.10 Margarine, excluding liquid margarine	KGM		KGM		Margarine, à l'exclusion de la margarine liquide 1517.10
United States	481 384	799	2 551 912	4,671	États-Unis
Japan	83 270	113	578 828	983	Japon
Other countries	3 904	4	120 532	179	Autres pays
Total	568 558	917	3 251 272	5,835	Total
1517.90 Edible mx/prep of animal or veg fats & oils or of fractions excl hd 15.16	KGM		KGM		Mél ou prép ali de graisses ou huiles animales/végétales ou de fract exc No 15.16 1517.90
United States	605 068	1,370	3 114 671	6,947	États-Unis
United Kingdom	17 377	195	174 672	1,171	Royaume-Uni
Japan			6 489	325	Japon
New Zealand	40 572	51	245 161	348	Nouvelle-Zélande
Other countries	53 288	93	173 402	407	Autres pays
Total	716 305	1,711	3 714 395	9,201	Total
1518.00 Animal/veg fats & oils & fract boiled oxid,etc, & ined mix/prep nes excl 15.16	KGM		KGM		Graisse & huil ani/végétale &fract cuit,oxyd etc & mél/prép non ali nda,exc No15.16 1518.00
United States	481 929	146	1 618 229	804	États-Unis
Other countries	23 430	27	168 267	248	Autres pays
Total	505 359	173	1 786 496	1,053	Total
1520.00 Glycerol crude ; glycerol waters and glycerol lyes	KGM		KGM		Glycérol brut ; eaux et lessives glycérineuses 1520.00
United States	188 485	145	759 369	528	États-Unis
Total	188 485	145	759 369	528	Total
1521.10 Vegetable waxes excluding triglycerides, whether or not refined or coloured	KGM		KGM		Cires végétales (autres que les triglycérides) même raffinés ou colorés 1521.10
Other countries	363	12	961	16	Autres pays
Total	363	12	961	16	Total
1521.90 Beeswax,other insect waxes & spermaceti whether or not refined or coloured	KGM		KGM		Cire d'abeilles ou d'autres insectes et spermaceti même raffinés ou colorés 1521.90
United States	30 921	142	154 679	581	États-Unis
Total	30 921	142	154 679	581	Total
1522.00 Degras & residues from fatty substances or animal or vegetable waxes	KGM		KGM		Dégras; résidus provenant du trait des corps gras ou des cires animales ou végétales 1522.00
United States	58 750	35	565 946	260	États-Unis
Mexico			2 514 272	1,090	Mexique
Other countries			492 732	249	Autres pays
Total	58 750	35	3 572 950	1,601	Total
1601.00 Sausages & sim prod of meat, meat offal /blood & food prep based on these prod	KGM		KGM		Saucisses,saucissons & prod sim,viande, abats,sang;prép ali à base de ces prod 1601.00
United States	217 347	1,566	1 114 232	8,404	États-Unis
Armenia	260 280	241	733 313	696	Arménie
Russian Federation	103 680	97	753 980	760	Russie, Fédération de
Uzbekistan	103 680	93	362 880	351	Ouzbékistan
Japan	185 993	754	1 103 781	4,423	Japon
Taiwan	10 370	62	63 828	268	Taïwan
Bahamas	21 610	33	142 277	288	Bahamas
Cuba	99 576	82	660 100	569	Cuba
Other countries	95 367	143	733 699	1,240	Autres pays
Total	1 097 903	3,054	5 668 090	17,003	Total
1602.10 Homogenized preparations of meat and meat offal	KGM		KGM		Préparations homogénéisées de viandes, d'abats ou de sang 1602.10
Other countries	2 472	16	28 903	82	Autres pays
Total	2 472	16	28 903	82	Total
1602.20 Livers of any animal prepared or preserved	KGM		KGM		Foies de tous animaux préparés ou conservés 1602.20
United States	14 788	139	79 082	968	États-Unis
Other countries			1 014	1	Autres pays
Total	14 788	139	80 096	970	Total
1602.31 Turkey meat and meat offal prepared or preserved, excluding livers	KGM		KGM		Viandes et abats de dinde préparés ou conservés, excepté les foies 1602.31
United States	18 567	181	191 078	1,258	États-Unis
Other countries	612	2	3 231	22	Autres pays
Total	19 179	183	194 309	1,281	Total
1602.32 Chicken & capon meat & meat offal prep or presvd exc livers	KGM		KGM		Viandes et abats de coqs & poules préparés ou conservés exc dinde & foies d'animaux 1602.32
United States	793 147	4,593	3 823 521	23,217	États-Unis

Commodity/Country	May 2003 Mai 2003 Quantity Quantité	May 2003 Mai 2003 Value Valeur $'000	Cumulative Totals Totaux cumulatifs Quantity Quantité	Cumulative Totals Totaux cumulatifs Value Valeur $'000	Marchandise/Pays	
(Cont'd)					(Suite)	
1602.32 Chicken & capon meat & meat offal prep or presvd exc livers	KGM		KGM		Viandes et abats de coqs & poules prép ou cons exc dinde & foies d'animaux	1602.32
Taiwan			40 411	290	Taïwan	
Other countries	482	2	3 439	19	Autres pays	
Total	793 629	4,595	3 867 371	23,527	Total	
1602.39 Duck, goose & guinea fowl meat & meat offal prep or presvd exc livers	KGM		KGM		Viandes et abats de canards,oies et pintades prép ou cons s/q foies	1602.39
United States	6 719	26	104 976	430	États-Unis	
Other countries	335	2	1 596	12	Autres pays	
Total	7 054	29	106 572	443	Total	
1602.41 Hams and cuts thereof of swine prepared or preserved	KGM		KGM		Jambons et leurs morceaux, préparés ou conservés	1602.41
United States	1 640 617	6,512	9 710 866	41,969	États-Unis	
Other countries	1 102	6	78 575	243	Autres pays	
Total	1 641 719	6,518	9 789 441	42,213	Total	
1602.42 Shoulders and cut thereof of swine prepared or preserved	KGM		KGM		Épaules et leurs morceaux de porc, préparés ou conservés	1602.42
United States	509 212	2,186	2 732 442	12,940	États-Unis	
Other countries			2 288	9	Autres pays	
Total	509 212	2,186	2 734 730	12,949	Total	
1602.49 Swine meat & meat offal nes/exc livers/ incl mixtures, prepared or preserved	KGM		KGM		Viandes & abats de porc nda/exc foies/, mélanges inclus, préparés ou conservés	1602.49
United States	221 380	1,344	897 265	6,709	États-Unis	
Japan	145 198	362	1 542 022	3,672	Japon	
Other countries	425	2	4 284	25	Autres pays	
Total	367 003	1,710	2 443 571	10,407	Total	
1602.50 Bovine meat and meat offal nes,excluding livers, prepared or preserved	KGM		KGM		Viandes et abats de bovin, préparés ou conservés, excepté les foies, nda	1602.50
United States	392 659	1,128	2 315 293	8,199	États-Unis	
Other countries	1 200	11	21 303	89	Autres pays	
Total	393 859	1,139	2 336 596	8,288	Total	
1602.90 Meat, meat offal or blood, prepared or preserved, nes	KGM		KGM		Viandes & abats nda,y compris les prép de sang, préparés/conservés exc foies	1602.90
United States	20 956	373	151 783	2,183	États-Unis	
Total	20 956	373	151 783	2,183	Total	
1603.00 Extracts & juices of meat,fish,or crust, molluscs or oth aquatic invertebrates	KGM		KGM		Extraits & jus de viande,poisson,crust, mollusques ou d'aut invertebrés aqua	1603.00
United States	925	10	19 349	280	États-Unis	
Other countries	140		1 856	6	Autres pays	
Total	1 065	11	21 205	286	Total	
1604.11 Salmon prepared or preserved, whole or in pieces, but not minced	KGM		KGM		Saumons,entiers ou en morceaux, préparés ou conservés, excepté hachés	1604.11
United States	10 417	146	192 893	919	États-Unis	
United Kingdom	125 431	1,116	1 104 503	10,426	Royaume-Uni	
Ireland, Republic of (EIRE)			169 972	689	Irlande, République d' (EIRE)	
Belgium	100 595	399	510 917	2,755	Belgique	
Australia	80 322	495	465 026	2,822	Australie	
New Zealand	36 546	146	361 724	1,496	Nouvelle-Zélande	
Other countries	14 170	58	212 613	664	Autres pays	
Total	367 481	2,362	3 017 648	19,775	Total	
1604.12 Herrings, prepared or preserved, whole or in pieces but not minced	KGM		KGM		Harengs, entiers ou en morceaux, préparés ou conservés, excepté hachés	1604.12
United States	334 860	1,285	2 382 664	8,967	États-Unis	
Total	334 860	1,285	2 382 664	8,967	Total	
1604.13 Sardines,sardinella & brisling/sprats prep or presvd,whole or pce excl minced	KGM		KGM		Sardines, sardinelles, sprats/esprots entiers ou en mcx,prép ou cons,exc haché	1604.13
United States	209 736	1,012	1 853 512	9,277	États-Unis	
Total	209 736	1,012	1 853 512	9,277	Total	
1604.14 Tunas, skipjack & bonito, prepared or preserved, whole or in pce excl minced	KGM		KGM		Thons,listaos & bonites,entiers ou en mcx, préparés ou conservés excepté haché	1604.14
United States	7 589	81	62 313	933	États-Unis	
Other countries			874	4	Autres pays	
Total	7 589	81	63 187	938	Total	
1604.15 Mackerel, prepared or preserved, whole or in pieces, but not minced	KGM		KGM		Maquereaux, entiers ou en morceaux, préparés ou conservés, excepté hachés	1604.15
Other countries			5 441	20	Autres pays	
Total			5 441	20	Total	
1604.16 Anchovies, prepared or preserved, whole or in pieces, but not minced	KGM		KGM		Anchois, entiers ou en morceaux, préparés ou conservés, excepté hachés	1604.16
Other countries			64		Autres pays	
Total			64		Total	

TABLE 3. DOMESTIC EXPORTS BY COMMODITY AND COUNTRY, H.S. BASED
TABLEAU 3. EXPORTATIONS NATIONALES PAR MARCHANDISE ET PAYS, BASE DU S.H.

Commodity/Country	May 2003 Mai 2003		Cumulative Totals Totaux cumulatifs		Marchandise/Pays
	Quantity Quantité	Value Valeur $'000	Quantity Quantité	Value Valeur $'000	
1604.19 Fish nes, prepared or preserved, whole or in pieces, but not minced	KGM		KGM		**Poissons entiers ou en morceaux, préparés ou conservés,excepté hachés,nda 1604.19**
United States	577 063	3,254	3 962 500	22,606	États-Unis
Switzerland	79 625	108	211 899	479	Suisse
Other countries	153		21 098	47	Autres pays
Total	656 841	3,364	4 195 497	23,132	Total
1604.20 Fish prepared or preserved, except whole or in pieces	KGM		KGM		**Poissons, préparés ou conservés, excepté entiers ou en morceaux 1604.20**
United States	256 025	1,660	1 948 642	10,760	États-Unis
Italy			71 186	363	Italie
Other countries	13 955	45	27 560	100	Autres pays
Total	269 980	1,706	2 047 388	11,224	Total
1604.30 Caviar and caviar substitutes prepared from fish eggs	KGM		KGM		**Caviar et ses succédanés préparés à partir d'oeufs de poisson 1604.30**
United States	396	10	27 098	904	États-Unis
Finland	1 976	27	18 894	262	Finlande
Other countries	420	8	24 531	392	Autres pays
Total	2 792	46	70 523	1,559	Total
1605.10 Crab, prepared or preserved	KGM		KGM		**Crabes préparés ou conservés 1605.10**
United States	138 459	2,243	581 830	9,792	États-Unis
Denmark			59 195	387	Danemark
Norway			72 640	781	Norvège
Other countries	68		38 784	444	Autres pays
Total	138 527	2,244	752 449	11,405	Total
1605.20 Shrimps & prawns,prepared or preserved	KGM		KGM		**Crevettes préparées ou conservées 1605.20**
United States	311 228	3,411	1 452 512	14,470	États-Unis
United Kingdom	92 593	745	284 346	1,914	Royaume-Uni
Denmark	64 825	585	673 764	4,694	Danemark
Germany	36 451	239	503 785	2,619	Allemagne
Norway	19 751	185	356 326	3,168	Norvège
Sweden	17 100	135	271 818	2,112	Suède
Switzerland	29 366	334	161 800	2,105	Suisse
Other countries	60 376	187	190 911	678	Autres pays
Total	631 670	5,824	3 895 262	31,763	Total
1605.30 Lobster, prepared or preserved	KGM		KGM		**Homards préparés ou conservés 1605.30**
United States	388 952	11,438	743 695	19,703	États-Unis
Other countries	1 089	24	56 535	444	Autres pays
Total	390 041	11,462	800 230	20,148	Total
1605.40 Crustaceans nes, prepared or preserved	KGM		KGM		**Crustacés nda, préparés ou conservés 1605.40**
Other countries	3 500	17	3 500	17	Autres pays
Total	3 500	17	3 500	17	Total
1605.90 Molluscs and other aquatic invertebrates prepared or preserved	KGM		KGM		**Mollusques et autres invertébrés aquatiques, préparés ou conservés 1605.90**
United States	430 609	1,890	1 960 807	11,795	États-Unis
Other countries	6 700	157	7 900	182	Autres pays
Total	437 309	2,047	1 968 707	11,978	Total
1701.91 Refined sugar, in solid form, containing added flavouring or colouring matter	TNE		TNE		**Sucres raffinés, à l'état solide, additionnés d'aromatisants ou colorants 1701.91**
Trinidad and Tobago	125	73	324	263	Trinité-et-Tobago
Other countries	23	23	107	102	Autres pays
Total	148	96	431	366	Total
1701.99 Refined sugar, in solid form, nes	TNE		TNE		**Sucres raffinés nda, à l'état solide 1701.99**
United States	57	47	3 722	3,326	États-Unis
Other countries	725	347	1 609	857	Autres pays
Total	782	394	5 331	4,184	Total
1702.11 Lactose & lactose syrup cntg ≥ 99% lactose as anhydrous lactose	KGM		KGM		**Lactose et sirop de lactose cont ≥ 99% lactose en lactose anhydre 1702.11**
United States	260 000	167	1 341 246	907	États-Unis
Total	260 000	167	1 341 246	907	Total
1702.19 Lactose and lactose syrup, nes	KGM		KGM		**Lactose et sirop de lactose, nda 1702.19**
Other countries			236 586	173	Autres pays
Total			236 586	173	Total
1702.20 Maple sugar and maple syrup	KGM		KGM		**Sucre et sirop d'érable 1702.20**
United States	2 343 448	11,077	8 399 699	41,088	États-Unis
United Kingdom	25 965	114	253 048	1,183	Royaume-Uni
Belgium			42 629	334	Belgique
Denmark	10 180	44	70 880	378	Danemark
France	6 942	141	176 523	1,059	France
Germany	141 613	556	864 733	3,422	Allemagne
Netherlands	32 000	180	163 356	911	Pays-Bas
Switzerland	48 756	125	157 788	574	Suisse
Japan	105 788	763	652 958	3,863	Japon

Commodity/Country	May 2003 Mai 2003 Quantity Quantité	May 2003 Mai 2003 Value Valeur $'000	Cumulative Totals Totaux cumulatifs Quantity Quantité	Cumulative Totals Totaux cumulatifs Value Valeur $'000	Marchandise/Pays
(Cont'd)					(Suite)
1702.20 Maple sugar and maple syrup	KGM		KGM		Sucre et sirop d'érable 1702.20
Australia			200 798	1,082	Australie
Other countries	10 624	56	156 820	759	Autres pays
Total	2 725 316	13,060	11 139 232	54,659	Total
1702.30 Glucose & glucose syrup not cntg fruct or cntg in dry state < 20% by wt fruct	KGM		KGM		Glucose & sirop de glucose contenant en poids à l'état sec < 20% de fructose 1702.30
United States	1 644 442	783	9 951 186	4,784	États-Unis
Other countries	6 846	4	18 701	25	Autres pays
Total	1 651 288	787	9 969 887	4,810	Total
1702.40 Glucose,inc syrup,cntg in dry state ≥20% <50% wt of fruct,excl invert sugar	KGM		KGM		Gluc & sirop gluc,cont en pds à l'état sec ≥20 % <50% de fruct,exc sucre inv 1702.40
United States	7 261 855	2,218	35 800 351	11,166	États-Unis
Other countries	1 649	1	50 573	41	Autres pays
Total	7 263 504	2,219	35 850 924	11,208	Total
1702.50 Fructose, chemically pure	KGM		KGM		Fructose chimiquement pur 1702.50
Other countries			523		Autres pays
Total			523		Total
1702.60 Fructose & fruct syrup,nes,cntg in dry state >50% by wt of fruct,excl invert su	KGM		KGM		Fructose &sirop de fruct,nda,cont >50 % de fruct à l'état sec,exc sucre invert 1702.60
United States	6 947 368	2,569	35 145 398	12,905	États-Unis
Other countries	541	42	541	42	Autres pays
Total	6 947 909	2,611	35 145 939	12,947	Total
1702.90 Sugar nes, including invert sugar	KGM		KGM		Sucres nda, y compris le sucre inverti (ou interverti) 1702.90
United States	644 987	424	3 919 212	3,057	États-Unis
Other countries	7 743	13	40 720	87	Autres pays
Total	652 730	437	3 959 932	3,145	Total
1703.10 Cane molasses	TNE		TNE		Mélasses de canne 1703.10
United States	2 136	586	5 104	1,500	États-Unis
Other countries			38	53	Autres pays
Total	2 136	586	5 142	1,553	Total
1703.90 Molasses nes	TNE		TNE		Mélasses, nda 1703.90
Other countries			202	33	Autres pays
Total			202	33	Total
1704.10 Chewing gum containing sugar, except medicinal	KGM		KGM		Gommes à mâcher (chewing-gum), contenant du sucre, exc médicinales 1704.10
United States	3 866 217	14,846	15 312 959	65,930	États-Unis
Other countries	143 849	294	462 418	1,234	Autres pays
Total	4 010 066	15,141	15 775 377	67,165	Total
1704.90 Sugar confectionery nes (including white chocolate), not containing cocoa	KGM		KGM		Sucreries sans cacao (y compris le chocolat blanc), nda 1704.90
United States	10 111 182	32,558	44 172 740	142,943	États-Unis
Other countries	87 511	269	385 100	1,329	Autres pays
Total	10 198 693	32,828	44 557 840	144,272	Total
1801.00 Cocoa beans, whole or broken, raw or roasted	TNE		TNE		Cacao en fèves et brisures de fèves, bruts ou torréfiés 1801.00
Other countries	1	3	15	82	Autres pays
Total	1	3	15	82	Total
1802.00 Cocoa shells, husks, skins and other cocoa waste	KGM		KGM		Coques, pellicules (pelures) et autres déchets de cacao 1802.00
United States	169 377	84	638 929	327	États-Unis
Total	169 377	84	638 929	327	Total
1803.10 Cocoa paste not defatted	KGM		KGM		Pâte de cacao non dégraissée 1803.10
United States	263 791	1,290	1 448 758	6,574	États-Unis
Total	263 791	1,290	1 448 758	6,574	Total
1804.00 Cocoa butter, fat and oil	KGM		KGM		Beurre, graisse et huile de cacao 1804.00
United States	89 177	507	333 384	1,931	États-Unis
Total	89 177	507	333 384	1,931	Total
1805.00 Cocoa powder, not containing added sugar or other sweetening matter	KGM		KGM		Poudre de cacao, sans addition de sucre ou d'autres édulcorants 1805.00
United States	100 056	358	294 979	1,010	États-Unis
Other countries			5 188	27	Autres pays
Total	100 056	358	300 167	1,038	Total
1806.10 Cocoa powder, containing added sugar or other sweetening matter	KGM		KGM		Poudre de cacao, avec addition de sucre ou d'autres édulcorants 1806.10
Other countries	7 674	30	27 362	142	Autres pays
Total	7 674	30	27 362	142	Total

TABLE 3. DOMESTIC EXPORTS BY COMMODITY AND COUNTRY, H.S. BASED
TABLEAU 3. EXPORTATIONS NATIONALES PAR MARCHANDISE ET PAYS, BASE DU S.H.

Commodity/Country	May 2003 Mai 2003 Quantity Quantité	May 2003 Mai 2003 Value Valeur $'000	Cumulative Totals Totaux cumulatifs Quantity Quantité	Cumulative Totals Totaux cumulatifs Value Valeur $'000	Marchandise/Pays	
1806.20 Chocolate & other food preparations containing cocoa weighing more than 2 kg	KGM		KGM		Chocolat et autres préparations ali cont du cacao d'un poids excédant 2 kg	1806.20
United States	15 947 290	30,874	80 529 562	166,811	États-Unis	
Other countries	95		65 043	182	Autres pays	
Total	15 947 385	30,874	80 594 605	166,993	Total	
1806.31 Choc & food prep cntg cocoa in blocks, slabs or bars,filled,not exceeding 2 kg	KGM		KGM		Chocolat & au prép ali,cont du cacao,en tab,bar/bâtons,fourrés,poids max 2 kg	1806.31
United States	2 335 145	15,115	13 670 216	87,740	États-Unis	
Germany	42 553	225	223 161	942	Allemagne	
Other countries	717	9	50 819	238	Autres pays	
Total	2 378 415	15,350	13 944 196	88,921	Total	
1806.32 Choc & food prep cntg cocoa in blocks, slabs or bars,not filled, not over 2 kg	KGM		KGM		Chocolat & au prép ali cont du cacao en tab/bar/bâtons,non fourré,pds max 2 kg	1806.32
United States	1 264 688	11,799	4 607 770	43,864	États-Unis	
Other countries	21		9 960	79	Autres pays	
Total	1 264 709	11,800	4 617 730	43,943	Total	
1806.90 Chocolate and other food preparations containing cocoa nes	KGM		KGM		Chocolat et autres préparations contenant du cacao, nda	1806.90
United States	2 042 955	9,392	12 013 969	65,736	États-Unis	
United Kingdom	21 931	68	633 065	8,472	Royaume-Uni	
France	13 417	194	55 424	730	France	
Japan	19 274	71	63 644	461	Japon	
Australia			43 574	596	Australie	
Mexico	55 491	326	145 868	563	Mexique	
Other countries	40 251	129	391 055	1,233	Autres pays	
Total	2 193 319	10,184	13 346 599	77,795	Total	
1901.10 Prep of cereals, flour, starch or milk for infant use, put up for retail sale	KGM		KGM		Préparation ali de farine,fécule/lait pour ali des enfants cond vente détail	1901.10
United States	94 593	170	721 026	1,535	États-Unis	
Other countries			100 496	275	Autres pays	
Total	94 593	170	821 522	1,811	Total	
1901.20 Mixes & doughs for the prep of bakers' wares of heading 19.05, nes	KGM		KGM		Mélanges & pâtes pour prép des prod de boul, pâtisserie du No 19.05,nda	1901.20
United States	9 856 064	16,070	46 575 514	77,299	États-Unis	
United Kingdom	367 494	287	1 199 997	1,086	Royaume-Uni	
Other countries	127 523	213	529 195	851	Autres pays	
Total	10 351 081	16,570	48 304 706	79,236	Total	
1901.90 Malt extract & food prep of Ch 19 < 40% cocoa & hd 04.01 to 04.04 < 5% cocoa	KGM		KGM		Extraits de malt; prép ali du Cha 19 < 40% cacao; Nos 04.01 à 04.04 < 5% cacao	1901.90
United States	4 100 025	8,914	24 025 902	54,641	États-Unis	
Other countries	30 912	136	122 682	401	Autres pays	
Total	4 130 937	9,050	24 148 584	55,043	Total	
1902.11 Uncooked pasta not stuffed or otherwise prepared, containing eggs	KGM		KGM		Pâtes aliment non cuites ni farcies ni autrement prép,contenant des oeufs	1902.11
United States	2 017 559	4,669	7 656 192	18,543	États-Unis	
Other countries	20 725	30	59 352	99	Autres pays	
Total	2 038 284	4,700	7 715 544	18,643	Total	
1902.19 Uncooked pasta, not stuffed or otherwise prepared, nes	KGM		KGM		Pâtes alimentaires non cuites ni farcies ni autrement préparées, nda	1902.19
United States	2 752 018	6,331	13 705 543	30,127	États-Unis	
Other countries			46 625	95	Autres pays	
Total	2 752 018	6,331	13 752 168	30,223	Total	
1902.20 Stuffed pasta, whether or not cooked or otherwise prepared	KGM		KGM		Pâtes alimentaires farcies (même cuites ou autrement préparées)	1902.20
United States	394 189	1,515	3 037 153	11,239	États-Unis	
Other countries	714	5	4 563	16	Autres pays	
Total	394 903	1,520	3 041 716	11,256	Total	
1902.30 Pasta nes	KGM		KGM		Pâtes alimentaires, nda	1902.30
United States	1 820 081	3,863	12 636 076	26,292	États-Unis	
Other countries	742	2	8 823	18	Autres pays	
Total	1 820 823	3,865	12 644 899	26,310	Total	
1902.40 Couscous	KGM		KGM		Couscous	1902.40
United States	119 748	126	358 252	419	États-Unis	
Total	119 748	126	358 252	419	Total	
1903.00 Tapioca subst prep from starch in flake, grain, pearl, sifting or sim form	KGM		KGM		Tapioca & succédanés prép de fécules en flocons, grumeaux, etc ou formes sim	1903.00
Other countries			330		Autres pays	
Total			330		Total	
1904.10 Prep foods obtained by the swelling or roasting of cereal or cereal products	KGM		KGM		Produits à base de céréales obtenus par soufflage ou grillage	1904.10
United States	8 082 730	17,254	34 058 654	78,132	États-Unis	

Commodity/Country	May 2003 Mai 2003 Quantity Quantité	May 2003 Mai 2003 Value Valeur $'000	Cumulative Totals Totaux cumulatifs Quantity Quantité	Cumulative Totals Totaux cumulatifs Value Valeur $'000	Marchandise/Pays	
(Cont'd)					(Suite)	
1904.10 Prep foods obtained by the swelling or roasting of cereal or cereal products	KGM		KGM		Produits à base de céréales obtenus par soufflage ou grillage	1904.10
United Kingdom	60 859	186	352 741	1,055	Royaume-Uni	
Australia	16 330	46	108 497	314	Australie	
Other countries	72 584	172	219 385	609	Autres pays	
Total	8 232 503	17,659	34 739 277	80,112	Total	
1904.20 Prep foods obt from unroast/mix of unroasted & roasted/swelled cereal flakes	KGM		KGM		Prép aliment obt de flocons de céréales non grillés ou mél grillés/non grillés	1904.20
United States	1 898 471	4,268	9 512 270	23,075	États-Unis	
Other countries	5 673	4	15 584	39	Autres pays	
Total	1 904 144	4,272	9 527 854	23,115	Total	
1904.30 Bulgur wheat, pre-cooked or otherwise prepared	KGM		KGM		Bulgur de blé, précuit ou autrement préparé	1904.30
Other countries	19 958	20	77 317	77	Autres pays	
Total	19 958	20	77 317	77	Total	
1904.90 Cereals,exc maize (corn),in grain form /flake form,pre-cooked or o/w prepr,nes	KGM		KGM		Céréales a/q maïs,en grains ou forme de flocons, précuites ou autr prép,nda	1904.90
United States	2 782 749	6,641	12 483 586	29,215	États-Unis	
Other countries	8 185	23	24 041	67	Autres pays	
Total	2 790 934	6,664	12 507 627	29,283	Total	
1905.10 Crispbread	KGM		KGM		Pain croustillant dit "knackebrot"	1905.10
Other countries	18 834	32	120 113	220	Autres pays	
Total	18 834	32	120 113	220	Total	
1905.20 Gingerbread and the like	KGM		KGM		Pain d'épices	1905.20
United States	128 574	527	495 466	2,220	États-Unis	
Total	128 574	527	495 466	2,220	Total	
1905.31 Sweet biscuits	KGM		KGM		Biscuits additionnés d'édulcorants	1905.31
United States	8 086 809	28,014	36 842 751	124,303	États-Unis	
Japan	33 032	134	245 345	1,103	Japon	
Other countries	7 484	36	94 894	390	Autres pays	
Total	8 127 325	28,185	37 182 990	125,797	Total	
1905.32 Waffles and wafers	KGM		KGM		Gaufres et gaufrettes	1905.32
United States	3 300 523	8,085	15 687 995	42,861	États-Unis	
Other countries	13 550	48	62 732	293	Autres pays	
Total	3 314 073	8,134	15 750 727	43,154	Total	
1905.40 Rusks, toasted bread and similar toasted products	KGM		KGM		Biscottes, pain grillé et produits similaires grillés	1905.40
United States	188 763	758	782 539	3,357	États-Unis	
Other countries			202 935	300	Autres pays	
Total	188 763	758	985 474	3,658	Total	
1905.90 Communion wafers,empty cachets f pharm use and sim prod and bakers' wares nes	KGM		KGM		Hosties,cachets vides util pr méd,pain à cacheter et produits similaires, nda	1905.90
United States	17 466 010	46,444	84 341 452	240,112	États-Unis	
United Kingdom	242 680	484	1 372 793	3,106	Royaume-Uni	
France	4 480	70	51 320	306	France	
Sweden	55 656	172	149 845	484	Suède	
Saudi Arabia	14 397	40	67 272	271	Arabie saoudite	
Japan	132 509	415	459 694	2,018	Japon	
Australia	13 788	29	132 962	284	Australie	
Other countries	178 275	480	641 016	1,743	Autres pays	
Total	18 107 795	48,138	87 216 354	248,327	Total	
2001.10 Cucumbers and gherkins, prepared or preserved by vinegar or acetic acid	KGM		KGM		Concombres et cornichons prép ou cons au vinaigre ou à l'acide acétique	2001.10
United States	1 284 336	1,759	5 708 720	8,102	États-Unis	
Other countries	24 122	23	48 247	64	Autres pays	
Total	1 308 458	1,782	5 756 967	8,166	Total	
2001.90 Veg,fruit,nuts & edible pts of plants nes, prep/presvd by vin or acetic acid	KGM		KGM		Légumes nda, frtsàpart comes de plante prép ou cons vinaigre ou acide acétique	2001.90
United States	49 733	125	370 176	1,211	États-Unis	
Other countries	38		13 702	17	Autres pays	
Total	49 771	125	383 878	1,229	Total	
2002.10 Tomatoes,whole/in pieces prepared or preserved o/t by vinegar or acetic acid	KGM		KGM		Tomates,entières ou en mcx prép ou cons exc au vinaigre ou à l'acide acétique	2002.10
United States	856 546	687	4 105 133	3,487	États-Unis	
United Kingdom	358 262	248	537 082	394	Royaume-Uni	
Other countries	19 505	13	21 045	14	Autres pays	
Total	1 234 313	948	4 663 260	3,896	Total	
2002.90 Tomatoes nes,prepared or preserved other than by vinegar or acetic acid	KGM		KGM		Tomates nda, préparées ou conservées, exc au vinaigre ou à l'acide acétique	2002.90
United States	91 993	113	474 017	551	États-Unis	
Other countries	25 000	14	59 072	33	Autres pays	
Total	116 993	128	533 089	585	Total	

TABLE 3. DOMESTIC EXPORTS BY COMMODITY AND COUNTRY, H.S. BASED
TABLEAU 3. EXPORTATIONS NATIONALES PAR MARCHANDISE ET PAYS, BASE DU S.H.

Commodity/Country	May 2003 Mai 2003		Cumulative Totals Totaux cumulatifs		Marchandise/Pays
	Quantity Quantité	Value Valeur $'000	Quantity Quantité	Value Valeur $'000	
2003.10 Mushrooms of the genus Agaricus prepr/presvd o/t by vinegar or acetic acid	KGM		KGM		**Champignons du genre Agaricus prépr/cons autre qu'au vinaigre/acide acétique 2003.10**
United States	130 747	195	694 076	1,312	États-Unis
Other countries	8		16 646	18	Autres pays
Total	130 755	195	710 722	1,331	Total
2003.90 Mushrooms, o/t genus Agaricus, prepr/presvd o/t by vinegar or acetic acid	KGM		KGM		**Champignons,a/q genre Agaricus, prépr/cons autre qu'au vinaigre/acide acétique 2003.90**
Other countries	25		20 700	36	Autres pays
Total	25		20 700	36	Total
2004.10 Potatoes prepared or preserved other than by vinegar or acetic acid, frozen	KGM		KGM		**Pommes de terre, prép ou cons exc au vinaigre ou à l'acide acétique,congelées 2004.10**
United States	58 107 296	50,900	290 993 367	267,442	États-Unis
Iceland	157 100	88	574 380	636	Islande
Kuwait	174 858	168	419 950	472	Koweït
Saudi Arabia	227 619	222	1 354 346	1,607	Arabie saoudite
Hong Kong	44 362	30	512 378	493	Hong-Kong
Malaysia	275 329	258	1 159 430	1,120	Malaisie
Singapore	214 978	211	1 126 022	1,113	Singapour
China	355 150	322	1 503 859	1,454	Chine
Indonesia	349 369	385	2 165 533	2,481	Indonésie
Japan	5 273 252	5,569	16 923 055	19,067	Japon
Korea, South	1 031 030	666	2 975 838	2,874	Corée du Sud
Philippines	501 357	471	3 680 579	3,704	Philippines
Taiwan	320 782	298	1 787 953	1,584	Taïwan
Venezuela	257 300	218	338 116	303	Venezuela
Bahamas	242 522	213	560 607	521	Bahamas
Jamaica	113 409	110	665 988	787	Jamaïque
Trinidad and Tobago	174 316	174	865 710	885	Trinité-et-Tobago
Guatemala	408 340	349	540 750	474	Guatemala
Honduras	112 547	95	262 325	273	Honduras
Mexico	1 778 898	882	3 109 627	2,031	Mexique
Other countries	1 242 940	1,114	2 715 430	2,765	Autres pays
Total	71 362 754	62,752	334 235 243	312,097	Total
2004.90 Veg nes & mx of veg prep or presvd,o/t by vinegar,acetic acid or sugar,frozen	KGM		KGM		**Légumes nda incl mél,prép/cons exc au vinaigre,à l'acide acétique/sucre, cong 2004.90**
United States	654 283	1,696	2 687 925	4,936	États-Unis
Japan			527 580	1,564	Japon
Other countries	135 497	176	368 357	469	Autres pays
Total	789 780	1,873	3 583 862	6,970	Total
2005.10 Homogenized vegetables prep/presvd, o/t by vinegar or acetic acid,not frozen	KGM		KGM		**Légumes homogénéisés,prép/cons exc au vinaigre ou à l'acide acétique,non cong 2005.10**
Other countries	2 543	7	62 222	111	Autres pays
Total	2 543	7	62 222	111	Total
2005.20 Potatoes prepared or preserved, o/t by vinegar or acetic acid, not frozen	KGM		KGM		**Pommes de terre, prép ou cons exc au vinaigre ou à l'acide acétique, non cong 2005.20**
United States	2 437 086	6,182	10 799 591	28,625	États-Unis
Hong Kong	33 923	64	161 618	307	Hong-Kong
Other countries	832	4	105 461	216	Autres pays
Total	2 471 841	6,251	11 066 670	29,150	Total
2005.40 Peas prep or presvd, other than by vinegar,acetic acid/sugar, not frozen	KGM		KGM		**Pois,prép ou cons exc au vinaigre, à l'acide acétique,ou sucre, non congelé 2005.40**
United States	623 768	580	3 531 120	3,486	États-Unis
Other countries	134 127	68	1 385 737	759	Autres pays
Total	757 895	648	4 916 857	4,245	Total
2005.51 Beans, shelled prepr or presvd,o/t by vinegar,acetic acid or sugar, not frozen	KGM		KGM		**Haricots en grains,prép/cons, a/q vinaigre,acide acétique/sucre,non cong 2005.51**
United States	863 697	795	4 233 501	4,146	États-Unis
Other countries			105 764	105	Autres pays
Total	863 697	795	4 339 265	4,251	Total
2005.59 Beans nes prepr or presvd, o/t by vinegar, acetic acid or sugar, not froze	KGM		KGM		**Haricots nda, prép ou cons a/q vinaigre, acide acétique ou sucre, non cong 2005.59**
United States	1 458 316	1,086	6 960 655	6,061	États-Unis
Other countries			47 540	34	Autres pays
Total	1 458 316	1,086	7 008 195	6,095	Total
2005.60 Asparagus prepr or presvd, o/t by vinegar, acetic acid or sugar, not froze	KGM		KGM		**Asperges, prép ou cons, a/q vinaigre, acide acétique ou sucre, non cong 2005.60**
Other countries	20		318	1	Autres pays
Total	20		318	1	Total
2005.70 Olives prepr or presvd,o/t by vinegar, acetic acid or sugar, not f	KGM		KGM		**Olives prép ou cons a/q vinaigre, acide acétique ou sucre, non cong 2005.70**
Other countries	13 789	16	25 628	88	Autres pays
Total	13 789	16	25 628	88	Total

Commodity/Country		May 2003 Mai 2003		Cumulative Totals Totaux cumulatifs		Marchandise/Pays	
		Quantity Quantité	Value Valeur $'000	Quantity Quantité	Value Valeur $'000		
2005.80	Sweet corn prepr or presvd, o/t by vine gar, acetic acid or sugar, not frozen	KGM		KGM		Maïs doux, prép ou cons, a/q vinaigre, acide acétique ou sucre, non cong	2005.80
	United States	749 669	641	5 324 890	5,037	États-Unis	
	United Kingdom	780 844	932	2 158 120	2,801	Royaume-Uni	
	Germany	177 838	343	483 320	853	Allemagne	
	Norway	385 481	584	1 315 033	1,955	Norvège	
	Sweden	167 292	283	381 000	570	Suède	
	Other countries	71 169	115	711 782	1,047	Autres pays	
	Total	2 332 293	2,901	10 374 145	12,267	Total	
2005.90	Veg nes & mix of veg prep or presvd o/t by vin,acetic acid or sugar,not frozen	KGM		KGM		Légumes nda incl mél,prép/cons a/q vinaigre,acide acétique/sucre,non cong	2005.90
	United States	850 286	1,151	4 812 319	6,808	États-Unis	
	United Kingdom	77 919	54	284 183	258	Royaume-Uni	
	Japan	232 734	256	846 733	919	Japon	
	Jamaica	42 260	36	363 254	344	Jamaïque	
	Trinidad and Tobago	30 188	24	494 842	517	Trinité-et-Tobago	
	Other countries	42 065	37	337 705	305	Autres pays	
	Total	1 275 452	1,560	7 139 036	9,153	Total	
2006.00	Veg,fruits,nuts,frt-peel & pts of plants presvd by sugar(drained,glacé/cryst)	KGM		KGM		Lég,fruits incl écorces épart de plants confits au sucre(égouttés,glacé,crist)	2006.00
	United States	20 807	56	116 689	407	États-Unis	
	Other countries	6 750	18	17 050	35	Autres pays	
	Total	27 557	75	133 739	442	Total	
2007.10	Homo prep (jams,fruit jellies etc) ckd prep whether or not sugared/sweetened	KGM		KGM		Prép homo(confitures,gelées,etc),cuites, avec ou sans sucre ou édulcorants	2007.10
	Other countries	5 252	15	114 611	177	Autres pays	
	Total	5 252	15	114 611	177	Total	
2007.91	Citrus fruit (marmalades,purée,etc) ckd prep whether or not sugared/sweetened	KGM		KGM		Agrumes (confitures, gelées, etc),cuits, avec ou sans sucre ou édulcorants	2007.91
	Other countries	17 232	39	99 108	250	Autres pays	
	Total	17 232	39	99 108	250	Total	
2007.99	Jams,fruit jellies,fruit/nut purée & paste, ckd prep,sugared,sweetened or not	KGM		KGM		Confitures,gelées,marmalades,etc nda, cuites,avec ou sans sucre ou édulcorants	2007.99
	United States	668 505	1,227	3 505 843	6,145	États-Unis	
	Other countries	51 114	89	201 181	333	Autres pays	
	Total	719 619	1,316	3 707 024	6,478	Total	
2008.11	Ground-nuts nes, o/w prep or presvd, sugared, sweetened, spirited or not	KGM		KGM		Arachides nda, prép ou conservées, avec ou sans sucre,édulcorants ou alcool	2008.11
	United States	1 456 571	2,789	6 556 039	13,931	États-Unis	
	Saudi Arabia	112 913	260	422 200	610	Arabie saoudite	
	Hong Kong	33 952	73	186 574	387	Hong-Kong	
	Other countries	37 162	70	112 906	183	Autres pays	
	Total	1 640 598	3,194	7 277 719	15,113	Total	
2008.19	Nuts & seeds nes incl mx, o/w prep or presvd,sugared,sweetened,spirited or not	KGM		KGM		Fruit à coques & graines nda incl mél prép ou cons a/s sucre, édulcorant/alco	2008.19
	United States	222 074	854	1 215 333	4,892	États-Unis	
	Other countries			38 850	108	Autres pays	
	Total	222 074	854	1 254 183	5,000	Total	
2008.20	Pineapples nes, o/w prep or presvd, sugared, sweetened, spirited or not	KGM		KGM		Ananas nda, autrement prép ou cons, avec ou sans sucre, édulcorants ou alcool	2008.20
	United States	14 373	63	58 704	255	États-Unis	
	Other countries	23		34		Autres pays	
	Total	14 396	63	58 738	255	Total	
2008.30	Citrus fruits nes, o/w prep or presvd, sugared, sweetened, spirited or not	KGM		KGM		Agrumes nda, autrement prép ou cons,avec ou sans sucre, édulcorants ou alcool	2008.30
	United States	28 092	109	120 615	488	États-Unis	
	Total	28 092	109	120 615	488	Total	
2008.40	Pears nes, o/w prep or presvd whether or not sugared, sweetened, spirited	KGM		KGM		Poires nda, autrement prép ou cons, avec ou sans sucre, édulcorants ou alcool	2008.40
	Other countries			3 537	6	Autres pays	
	Total			3 537	6	Total	
2008.60	Cherries nes, o/w prep or presvd whether or not sugared, sweetened or spirited	KGM		KGM		Cerises nda autrement prép ou cons, avec ou sans sucre, édulcorants ou alcool	2008.60
	Other countries	42 937	168	76 534	282	Autres pays	
	Total	42 937	168	76 534	282	Total	
2008.70	Peaches,incl nectarines,o/w prep or presvd,w/n sugared, sweetened/spirited	KGM		KGM		Pêches,comp nectarines/brugnons,autr prép/cons,a/s sucre, édulcorants/alcool	2008.70
	Other countries	2 648	5	40 950	44	Autres pays	
	Total	2 648	5	40 950	44	Total	

TABLE 3. DOMESTIC EXPORTS BY COMMODITY AND COUNTRY, H.S. BASED
TABLEAU 3. EXPORTATIONS NATIONALES PAR MARCHANDISE ET PAYS, BASE DU S.H.

Commodity/Country	May 2003 Mai 2003 Quantity Quantité	May 2003 Mai 2003 Value Valeur $'000	Cumulative Totals Toteux cumulatifs Quantity Quantité	Cumulative Totals Toteux cumulatifs Value Valeur $'000	Marchandise/Pays
2008.80 Strawberries nes, o/w prep or presvd, whether or not sugared,sweet or spirited	KGM		KGM		Fraises nda, autrement prép ou cons avec ou sans sucre, édulcorants ou alcool 2008.80
United States	57 788	72	340 069	466	États-Unis
Other countries			10 558	20	Autres pays
Total	57 788	72	350 627	486	Total
2008.92 Fruit mixtures nes, o/w prep or presvd, whether or not sugared, sweet or spir	KGM		KGM		Mélanges de frts/autre parties comes de plantes nda, autrement préparés/cons 2008.92
United States	677 713	2,724	2 606 781	10,903	États-Unis
Other countries	14 371	150	23 787	243	Autres pays
Total	692 084	2,874	2 630 568	11,146	Total
2008.99 Fruits & oth edible pts of plants nes, prep or presvd,sug,sweet or spir or not	KGM		KGM		Fruits & autres parties comes de plantes nda, autrement préparés ou conservés 2008.99
United States	1 694 432	2,502	10 962 097	15,846	États-Unis
Japan	6 200	11	48 126	266	Japon
Taiwan	1 284	2	158 784	475	Taïwan
Other countries			63 589	128	Autres pays
Total	1 701 916	2,516	11 232 596	16,716	Total
2009.11 Orange juice,unfermented & not spirited, whether or not sugared/sweet, frozen	LTR		LTR		Jus d'orange,non fermenté ou alcoolisé, a/s sucre ou autres édulcorants, cong 2009.11
United States	263 329	147	1 379 033	730	États-Unis
Other countries	30 466	65	175 082	429	Autres pays
Total	293 795	213	1 554 115	1,159	Total
2009.12 Orange juice,not frz,Brix value ≤20, unferment & not spirited,w/n sugar/sweet	LTR		LTR		Jus d'orange,n-cong,valeur Brix ≤20, n-fermenté/alco, a/s sucre/au édulcorant 2009.12
United States	265 013	204	1 495 437	1,353	États-Unis
Other countries	10 397	10	49 309	73	Autres pays
Total	275 410	214	1 544 746	1,426	Total
2009.19 Orange juice nes, unfermented and not spirited,whether or not sugared or sweet	LTR		LTR		Jus d'orange nda, non fermenté ou alco a/s sucre ou autres édulcorants 2009.19
United States	104 950	96	844 635	701	États-Unis
Other countries	165 882	158	259 919	270	Autres pays
Total	270 832	254	1 104 554	971	Total
2009.21 Grapefruit juice,Brix value ≤20, unfermented & not spirited,w/n sugar/sweet	LTR		LTR		Jus de pamplemousse/pomelo,valeur Brix ≤20,n-fermenté/alco,a/s sucre/édulcorant 2009.21
Other countries	31 039	32	119 638	138	Autres pays
Total	31 039	32	119 638	138	Total
2009.29 Grapefruit juice,nes, unfermented and not spirited, w/n sugared or sweet	LTR		LTR		Jus de pamplemousse/pomelo, nda, non fermenté ou alco,a/s sucre ou édulcorant 2009.29
Other countries	23 328	42	114 082	242	Autres pays
Total	23 328	42	114 082	242	Total
2009.31 Other citrus fruit juice,Brix value ≤20, unferment, unspirited,w/n sugar/swe	LTR		LTR		Au jus de tout autre agrume,valeur Brix ≤20,n-fermenté/alco,a/s sucre/édulcorant 2009.31
Other countries	6 720	9	49 514	62	Autres pays
Total	6 720	9	49 514	62	Total
2009.39 Citrus fruit juice, nes, unferment, unspirited, whether or not sug/sweet	LTR		LTR		Jus de tout au agrume, nda,n-fermenté/ alcoolisé, a/s sucre ou édulcorants 2009.39
Other countries			15 429	18	Autres pays
Total			15 429	18	Total
2009.41 Pineapple juice,Brix value ≤20, unfermented/not spirited,w/n sugared/sweet	LTR		LTR		Jus d'ananas,valeur Brix ≤20, non fermenté/alcoolisé,a/s sucre/au édulcorants 2009.41
Other countries	5 233	6	19 292	26	Autres pays
Total	5 233	6	19 292	26	Total
2009.49 Pineapple juice,nes, unfermented & not spirited,whether or not sugared/sweet	LTR		LTR		Jus d'ananas, nda, non fermenté ou alcoolisé, a/s sucre ou autres édulcoran 2009.49
Other countries	40 701	42	53 541	60	Autres pays
Total	40 701	42	53 541	60	Total
2009.50 Tomato juice unfermented and not spirited,whether or not sugared or sweet	LTR		LTR		Jus de tomate non fermenté ou alcoolisé a/s sucre ou autres édulcorants 2009.50
United States	87 866	59	428 923	301	États-Unis
Other countries	4 387	3	38 564	33	Autres pays
Total	92 253	63	467 487	335	Total
2009.61 Grape juice (incl grape must),Brix value ≤20,unferment &unspirit,w/n sug/sw	LTR		LTR		Jus de raisin (incl moût),valeur Brix ≤20,n-fermenté/alco,a/s sucre/au édulcor 2009.61
United States	348 792	242	1 376 295	1,038	États-Unis
Other countries			10 768	9	Autres pays
Total	348 792	242	1 387 063	1,048	Total
2009.69 Grape juice (incl grape must), nes, unferment & unspirited, w/n sugar/sweet	LTR		LTR		Jus de raisin (incl moûts),nda,n-fermenté ou alco,a/s sucre/autre édulcorants 2009.69
United States	126 590	98	193 489	264	États-Unis
Czech Republic			159 000	497	Tchèque, République

Commodity/Country	May 2003 Mai 2003 Quantity Quantité	May 2003 Mai 2003 Value Valeur $'000	Cumulative Totals Totaux cumulatifs Quantity Quantité	Cumulative Totals Totaux cumulatifs Value Valeur $'000	Marchandise/Pays	
(Cont'd)					(Suite)	
2009.69 Grape juice (incl grape must), nes, unferment & unspirited, w/n sugar/sweet	LTR		LTR		Jus de raisin (incl moûts),nda,n-fermenté ou alco,a/s sucre/autre édulcorants	2009.69
Other countries	700	1	95 035	248	Autres pays	
Total	127 290	100	447 524	1,010	Total	
2009.71 Apple juice,Brix value ≤20, unfermented & not spirited, w/n sugared/sweetened	LTR		LTR		Jus de pomme,valeur Brix ≤20,non fermenté/alcoolisé,a/s sucre/au édulcorants	2009.71
United States	1 125 275	654	5 320 283	3,327	États-Unis	
Other countries	18 116	21	166 669	272	Autres pays	
Total	1 143 391	675	5 486 952	3,599	Total	
2009.79 Apple juice,nes,unfermented and not spirited,whether or not sugared/sweetene	LTR		LTR		Jus de pomme,nda, non fermenté ou alcoolisé, a/s sucre ou autres édulcorants	2009.79
United States	606 532	328	1 305 618	789	États-Unis	
Other countries	85 261	94	100 280	121	Autres pays	
Total	691 793	422	1 405 898	910	Total	
2009.80 Fruit & veg juice nes (exc mx) unferment unspirited, whether or not sug/sweet	LTR		LTR		Jus de fruit ou légume nda non fermenté ou alco a/s sucre ou aut édulcorants	2009.80
United States	212 451	1,305	3 003 010	9,691	États-Unis	
Japan			180 106	737	Japon	
Other countries	20 433	30	417 660	675	Autres pays	
Total	232 884	1,336	3 600 776	11,105	Total	
2009.90 Mixtures of juices unfermented & not spirited whether or not sugared or sweet	LTR		LTR		Mélanges de jus non fermentés ou alco a/s sucre ou autres édulcorants	2009.90
United States	878 104	918	4 263 504	4,268	États-Unis	
Netherlands Antilles	46 269	481	130 449	607	Antilles néerlandaises	
Other countries	42 753	67	470 751	609	Autres pays	
Total	967 126	1,468	4 864 704	5,485	Total	
2101.11 Coffee extracts, essences and concentrates	KGM		KGM		Extraits,essences et concentrés de café	2101.11
United States	347 663	3,327	1 763 504	16,294	États-Unis	
United Kingdom	15 606	78	44 030	254	Royaume-Uni	
Russian Federation	91 800	536	406 989	2,482	Russie, Fédération de	
Israel	79 761	265	152 396	515	Israël	
Japan	21 124	58	105 620	294	Japon	
Other countries	75 752	288	172 355	698	Autres pays	
Total	631 706	4,554	2 644 894	20,539	Total	
2101.12 Preparations based on coffee extracts, essences or concentrates of coffee	KGM		KGM		Préparations à base d'extraits,essences ou concentré de café ou de café	2101.12
United States	208 553	485	1 573 386	3,864	États-Unis	
Mexico	37 745	200	353 147	1,276	Mexique	
Other countries	18 018	98	81 371	460	Autres pays	
Total	264 316	785	2 007 904	5,601	Total	
2101.20 Tea or maté extracts, essences and concentrates and preparations thereof	KGM		KGM		Extraits ess & conc de thé/maté & prép à base de ces prod/à base de thé/maté	2101.20
United States	6 111 749	8,739	26 316 055	38,722	États-Unis	
Mexico	130 245	218	268 754	408	Mexique	
Other countries	185	1	101 216	190	Autres pays	
Total	6 242 179	8,959	26 686 025	39,322	Total	
2101.30 Chicory & other coffee substitutes roasted & extracts, ess and conc thereof	KGM		KGM		Chicorée torréfiée & aut succédanés torr du café & leurs extraits,ess & conc	2101.30
Other countries	582	10	1 161	20	Autres pays	
Total	582	10	1 161	20	Total	
2102.10 Yeasts, active	KGM		KGM		Levures vivantes	2102.10
United States	4 242 445	5,557	21 629 110	27,987	États-Unis	
Denmark			416 431	1,848	Danemark	
Other countries	16 294	358	84 304	686	Autres pays	
Total	4 258 739	5,915	22 129 845	30,522	Total	
2102.20 Yeasts, inactive and other dead single-cell micro-organisms	KGM		KGM		Levures mortes; autres micro-organismes monocellulaires morts	2102.20
United States	99 646	350	449 707	1,827	États-Unis	
France			33 450	417	France	
Nigeria			232 500	580	Nigéria	
Other countries	21 302	92	115 646	913	Autres pays	
Total	120 948	443	831 303	3,739	Total	
2102.30 Baking powders, prepared	KGM		KGM		Poudres à lever préparées	2102.30
United States	291 518	588	820 637	1,792	États-Unis	
Other countries	96		17 761	20	Autres pays	
Total	291 614	589	838 398	1,813	Total	
2103.10 Soya sauce	KGM		KGM		Sauce de soja	2103.10
United States	118 621	125	773 894	810	États-Unis	
Other countries	201		40 132	69	Autres pays	
Total	118 822	125	814 026	879	Total	

TABLE 3. DOMESTIC EXPORTS BY COMMODITY AND COUNTRY, H.S. BASED
TABLEAU 3. EXPORTATIONS NATIONALES PAR MARCHANDISE ET PAYS, BASE DU S.H.

Commodity/Country	May 2003 Mai 2003		Cumulative Totals Totaux cumulatifs		Marchandise/Pays
	Quantity Quantité	Value Valeur $'000	Quantity Quantité	Value Valeur $'000	
2103.20 Tomato ketchup and other tomato sauces	KGM		KGM		**Tomato-ketchup et autres sauces tomates 2103.20**
United States	4 366 676	3,874	24 287 850	21,325	États-Unis
Other countries	17 796	28	286 384	488	Autres pays
Total	4 384 472	3,903	24 574 234	21,813	Total
2103.30 Mustard flour and meal and prepared mustard	KGM		KGM		**Farine de moutarde et moutarde préparée 2103.30**
United States	1 388 356	1,530	5 798 384	7,184	États-Unis
United Kingdom	82 744	102	310 896	390	Royaume-Uni
France	100 000	145	221 331	325	France
Germany	121 380	161	745 302	1,021	Allemagne
Netherlands	234 600	202	658 492	755	Pays-Bas
Japan	132 655	302	556 570	1,277	Japon
Korea, South	60 000	85	359 555	522	Corée du Sud
Australia	34 000	57	144 945	261	Australie
Other countries	94 593	156	785 843	1,216	Autres pays
Total	2 248 328	2,743	9 581 318	12,955	Total
2103.90 Sauces and preparations nes and mixed condiments and mixed seasonings	KGM		KGM		**Préparations pr sauces à sauces prép; condiments et assaisonnements comp, nda 2103.90**
United States	6 883 880	15,026	30 319 311	70,497	États-Unis
United Kingdom	94 766	247	1 505 104	7,891	Royaume-Uni
Singapore	15 875	49	119 667	359	Singapour
Japan	16 869	89	75 865	376	Japon
Philippines	48 603	141	198 296	642	Philippines
Other countries	68 862	204	559 236	1,696	Autres pays
Total	7 128 855	15,757	32 777 479	81,464	Total
2104.10 Soups and broths and preparations thereof	KGM		KGM		**Préparations pr soupes, bouillons; soupes, potages ou bouillons préparés 2104.10**
United States	2 019 807	4,529	18 512 365	41,426	États-Unis
Japan	27 000	49	119 702	254	Japon
Taiwan	76 111	68	754 808	752	Taïwan
Other countries	55 456	139	298 948	632	Autres pays
Total	2 178 374	4,786	19 685 823	43,066	Total
2104.20 Homogenised composite food preparations put up for retail sale	KGM		KGM		**Préparations alimentaires composites homogénéisées 2104.20**
Other countries	21 773	35	21 773	35	Autres pays
Total	21 773	35	21 773	35	Total
2105.00 Ice cream and other edible ice, whether or not containing cocoa	KGM		KGM		**Glaces de consommation, même contenant du cacao 2105.00**
United States	919 016	2,279	3 705 350	9,883	États-Unis
United Kingdom	37 381	67	255 884	470	Royaume-Uni
Kuwait	50 533	241	270 480	1,502	Koweït
Australia	72 511	112	179 229	302	Australie
Other countries	139 964	479	434 784	1,477	Autres pays
Total	1 219 405	3,179	4 845 727	13,636	Total
2106.10 Protein concentrates and textured protein substances	KGM		KGM		**Concentrats de protéines et substances protéiques texturées 2106.10**
France			90 000	292	France
Other countries	9 950	39	295 591	702	Autres pays
Total	9 950	39	385 591	994	Total
2106.90 Food preparations nes	KGM		KGM		**Préparations alimentaires, nda 2106.90**
United States	12 311 336	30,475	55 724 640	154,208	États-Unis
United Kingdom	9 418	180	202 372	965	Royaume-Uni
Belgium	491	46	42 412	540	Belgique
Denmark	13 570	106	44 914	264	Danemark
France	74 245	441	317 087	1,604	France
Netherlands	76 113	461	191 952	1,061	Pays-Bas
Czech Republic	5 958	227	153 500	2,042	Tchèque, République
Poland	17 100	100	40 776	269	Pologne
Israel	1 354	101	27 935	252	Israël
Hong Kong	12 638	113	42 582	575	Hong-Kong
China			36 996	454	Chine
Indonesia	500	4	74 781	301	Indonésie
Japan	3 510	60	47 438	563	Japon
Korea, South	51 741	163	531 012	1,174	Corée du Sud
Taiwan	3 596	131	144 390	790	Taïwan
Australia	2 765	35	136 211	661	Australie
New Zealand	3 000	24	52 687	268	Nouvelle-Zélande
Brazil	77 658	106	161 220	290	Brésil
Colombia	29 304	140	62 302	285	Colombie
Cuba	9 486	55	43 504	323	Cuba
Other countries	123 005	597	660 507	3,025	Autres pays
Total	12 826 788	33,574	58 739 218	169,922	Total
2201.10 Mineral and aerated waters not cntg sugar or sweetening matter nor flavoured	LTR		LTR		**Eaux minérales et eaux gazéifiées non sucrées ou édulcorées ni aromatisées 2201.10**
United States	54 461 741	23,950	226 396 303	107,120	États-Unis
Japan	286 211	188	924 305	664	Japon

Commodity/Country	May 2003 Mai 2003 Quantity Quantité	May 2003 Mai 2003 Value Valeur $'000	Cumulative Totals Totaux cumulatifs Quantity Quantité	Cumulative Totals Totaux cumulatifs Value Valeur $'000	Marchandise/Pays	
(Cont'd)					(Suite)	
2201.10 Mineral and aerated waters not cntg sugar or sweetening matter nor flavoured	LTR		LTR		Eaux minérales et eaux gazéifiées non sucrées ou édulcorées ni aromatisées	2201.10
Other countries	4 200	1	582 945	316	Autres pays	
Total	54 752 152	24,140	227 903 553	108,101	Total	
2201.90 Ice & snow and potable waters nes not cntg sugar or sweeteners nor flavoured	LTR		LTR		Glace et neige; eaux potables nda non sucrées ou édulcorées ni aromatisées	2201.90
United States	2 871 000	983	51 746 000	14,459	États-Unis	
Japan	83 502	92	512 503	384	Japon	
Other countries	182 085	120	800 495	433	Autres pays	
Total	3 136 587	1,196	53 058 998	15,277	Total	
2202.10 Waters incl mineral & aerated,cntg sugar or sweetening matter or flavoured	LTR		LTR		Eaux,incl minérales & gazéifiées addi de sucre/aut édulcorants ou aromatisées	2202.10
United States	20 328 687	14,106	72 476 711	56,394	États-Unis	
United Kingdom	21 417	40	406 018	348	Royaume-Uni	
Malaysia	72 200	108	184 263	451	Malaisie	
Indonesia	123 400	185	211 267	442	Indonésie	
Korea, North			280 000	508	Corée du Nord	
Korea, South	140 322	243	347 043	544	Corée du Sud	
Philippines	197 718	321	570 716	1,063	Philippines	
Taiwan			1 328 244	2,299	Taïwan	
Thailand			227 856	289	Thaïlande	
Cuba			187 294	312	Cuba	
Other countries	127 135	121	582 704	821	Autres pays	
Total	21 010 879	15,126	76 802 116	63,477	Total	
2202.90 Non-alcoholic beverages nes, excluding fruit or veg juices of heading 20.09	LTR		LTR		Boissons non alcooliques nda, excl les jus de fruits ou légumes du No 20.09	2202.90
United States	966 004	1,770	5 787 373	10,004	États-Unis	
United Kingdom	53 279	57	193 818	294	Royaume-Uni	
Korea, South			27 360	271	Corée du Sud	
Mexico	108 000	78	556 200	405	Mexique	
Other countries	191 566	280	835 820	1,476	Autres pays	
Total	1 318 849	2,187	7 400 571	12,450	Total	
2203.00 Beer made from malt	LTR		LTR		Bières de malt	2203.00
United States	39 201 186	32,642	152 104 335	129,135	États-Unis	
Total	39 201 186	32,642	152 104 335	129,135	Total	
2204.10 Grape wines, sparkling	LTR		LTR		Vins de raisins mousseux	2204.10
Other countries			53 601	107	Autres pays	
Total			53 601	107	Total	
2204.21 Grape wines nes, incl fort & grape must, unfermented by add alc in ctnr ≤ 2 l	LTR		LTR		Vins de raisins nda incl fort & moûts de raisin non fermentés, en cont de ≤2L	2204.21
United States	17 959	348	87 841	1,676	États-Unis	
Japan	21 537	122	95 487	769	Japon	
Taiwan	37 879	74	267 023	723	Taïwan	
Other countries	14 826	88	250 481	742	Autres pays	
Total	92 201	633	700 832	3,912	Total	
2204.29 Grape wines nes, incl fort & grape must, unfermented by add alc, in ctnr > 2 l	LTR		LTR		Vins de raisins nda incl fort & moûts de raisin non fermentés, en cont de ≥ 2L	2204.29
United States	121 537	163	253 092	514	États-Unis	
Other countries	40 265	64	83 202	156	Autres pays	
Total	161 802	227	336 294	670	Total	
2206.00 Fermented beverages nes (for example, cider, perry, mead, etc)	LTR		LTR		Boissons fermentées nda (cidre, poirée hydromel etc)	2206.00
United States	2 366 829	6,255	10 854 087	29,879	États-Unis	
Other countries	1 591	3	2 166	5	Autres pays	
Total	2 368 420	6,259	10 856 253	29,885	Total	
2207.10 Undenatured ethyl alcohol of an alcohol strength by vol of 80% vol or higher	LPA		LPA		Alcool éthylique non dénaturé d'un titre alcoométrique vol de 80% ou plus	2207.10
United States	821 623	929	3 126 073	3,785	États-Unis	
Other countries	127 472	118	221 435	216	Autres pays	
Total	949 095	1,047	3 347 508	4,001	Total	
2207.20 Ethyl alcohol and other spirits, denatured, of any strength	LPA		LPA		Alcool éthylique et eaux-de-vie dénaturés de tous titres	2207.20
United States	930 612	831	4 377 783	4,663	États-Unis	
Other countries			24 090	29	Autres pays	
Total	930 612	831	4 401 873	4,693	Total	
2208.20 Spirits obtained by distilling grape wine or grape marc	LPA		LPA		Eaux-de-vie de vin ou de marc de raisin	2208.20
Other countries			5 661	60	Autres pays	
Total			5 661	60	Total	
2208.30 Whiskies	LPA		LPA		Whiskies	2208.30
United States	4 792 858	29,692	22 605 213	133,314	États-Unis	
United Kingdom	23 765	392	217 414	2,801	Royaume-Uni	

TABLE 3. DOMESTIC EXPORTS BY COMMODITY AND COUNTRY, H.S. BASED
TABLEAU 3. EXPORTATIONS NATIONALES PAR MARCHANDISE ET PAYS, BASE DU S.H.

Commodity/Country	May 2003 Mai 2003 Quantity Quantité	May 2003 Mai 2003 Value Valeur $'000	Cumulative Totals Totaux cumulatifs Quantity Quantité	Cumulative Totals Totaux cumulatifs Value Valeur $'000	Marchandise/Pays	
(Cont'd)					(Suite)	
2208.30 Whiskies	LPA		LPA		Whiskies	2208.30
Belgium	17 166	37	194 040	446	Belgique	
France	39 013	189	186 705	1,043	France	
Germany	6 821	100	86 931	1,368	Allemagne	
Greece	13 901	220	27 677	463	Grèce	
Sweden	16 599	157	121 901	815	Suède	
Switzerland			13 075	353	Suisse	
South Africa			203 664	468	Afrique du Sud	
Japan	53 257	670	886 494	4,794	Japon	
Korea, South	4 452	104	22 140	569	Corée du Sud	
Australia	6 018	37	115 512	700	Australie	
Other countries	65 069	644	354 045	2,776	Autres pays	
Total	5 038 919	32,248	25 034 811	149,916	Total	
2208.40 Rum and tafia	LPA		LPA		Rhum et tafia	2208.40
United States	101 579	211	240 073	1,096	États-Unis	
Other countries			1 499	17	Autres pays	
Total	101 579	211	241 572	1,113	Total	
2208.50 Gin and geneva	LPA		LPA		Gin et genièvre	2208.50
United States	7 309	111	12 494	250	États-Unis	
Other countries			548	3	Autres pays	
Total	7 309	111	13 042	254	Total	
2208.60 Vodka	LPA		LPA		Vodka	2208.60
United States	99 674	565	344 758	2,094	États-Unis	
Other countries	294	5	802	9	Autres pays	
Total	99 968	571	345 560	2,104	Total	
2208.70 Liqueurs and cordials	LPA		LPA		Liqueurs	2208.70
United States	715 110	2,547	3 320 199	12,525	États-Unis	
Other countries			696	23	Autres pays	
Total	715 110	2,547	3 320 895	12,548	Total	
2208.90 Undenatured ethyl alc <80% alc cont by vol & spirits,liqueurs & spirit bev nes	LPA		LPA		Alcool ethy non dén alco/m vol <80%; eau-de-vie, liqueurs & boissons spir nda	2208.90
United States	4 192	50	449 714	851	États-Unis	
Japan			226 553	510	Japon	
Other countries	406	4	3 844	75	Autres pays	
Total	4 598	55	680 111	1,437	Total	
2209.00 Vinegar and substitutes for vinegar obtained from acetic acid	LTR		LTR		Vinaigres comes & succédanés de vinaigre comes obtenus d'acide acétique	2209.00
United States	629 132	148	3 044 721	843	États-Unis	
Other countries	2 424	2	85 384	115	Autres pays	
Total	631 556	150	3 130 105	958	Total	
2301.10 Flours,meals & pellets of meat or meat offal unfit for human cons; greaves	KGM		KGM		Farines, poudres & agglom en pellets,de viandes ou abats,non comes hum;cretons	2301.10
United States	3 425 000	1,020	21 075 000	6,835	États-Unis	
Malaysia	99 990	50	749 200	314	Malaisie	
China			1 471 460	891	Chine	
Indonesia	1 512 290	722	7 763 460	3,920	Indonésie	
Japan			697 480	257	Japon	
Taiwan	2 729 770	1,000	18 424 600	8,385	Taïwan	
Thailand	197 705	108	1 590 328	892	Thaïlande	
Other countries			1 061 178	399	Autres pays	
Total	7 964 755	2,902	52 832 706	21,897	Total	
2301.20 Flours,meals & pellets of fish,crust,mol or other aqua invert,unfit human cons	KGM		KGM		Farines,poud &agglom en pellet de crust poiss,moll ou invert aqua n-comes hum	2301.20
United States	719 000	640	2 700 000	2,523	États-Unis	
China	318 740	251	1 321 740	1,052	Chine	
Taiwan	154 050	109	1 215 420	907	Taïwan	
Other countries	24 728	10	180 968	96	Autres pays	
Total	1 216 518	1,012	5 418 128	4,580	Total	
2302.10 Maize (corn) bran, sharps and other residues, pelleted or not	KGM		KGM		Sons, remoulages et autres résidus de maïs, même agglomérés en pellets	2302.10
United States	412 000	158	7 188 000	1,778	États-Unis	
Total	412 000	158	7 188 000	1,778	Total	
2302.20 Rice bran, sharps and other residues, pelleted or not	KGM		KGM		Sons, remoulages et autres résidus de riz même agglomérés en pellets	2302.20
Other countries			49 000	13	Autres pays	
Total			49 000	13	Total	
2302.30 Wheat bran, sharps and other residues, pelleted or not	KGM		KGM		Sons, remoulages et autres résidus de froment, même agglomérés en pellets	2302.30
United States	851 000	229	4 484 000	1,264	États-Unis	
Other countries			41 600	22	Autres pays	
Total	851 000	229	4 525 600	1,287	Total	

Commodity/Country	May 2003 Mai 2003 Quantity Quantité	May 2003 Mai 2003 Value Valeur $'000	Cumulative Totals Totaux cumulatifs Quantity Quantité	Cumulative Totals Totaux cumulatifs Value Valeur $'000	Marchandise/Pays
2302.40 Cereal bran, sharps and other residues nes, pelleted or not	KGM		KGM		Sons, remoulages et autres résidus nda d'autres céréales, même agglom/pellets 2302.40
United States	1 105 000	1,338	5 282 000	5,795	États-Unis
Japan			7 945 001	958	Japon
Total	1 105 000	1,338	13 227 001	6,754	Total
2302.50 Bran, sharps and other residues of leguminous plants, pelleted or not	KGM		KGM		Sons, remoulages et autres résidus de légumineuses même agglomérés en pellets 2302.50
United States	222 000	62	4 734 000	1,002	États-Unis
Other countries			765 818	442	Autres pays
Total	222 000	62	5 499 818	1,444	Total
2303.10 Residues of starch manufacture and similar residues	KGM		KGM		Résidus d'amidonnerie et résidus similaires 2303.10
United States	3 144 000	579	20 659 000	4,018	États-Unis
Other countries			1 666		Autres pays
Total	3 144 000	579	20 660 666	4,018	Total
2303.20 Beet-pulp, bagasse and other waste of sugar manufacture	KGM		KGM		Pulpes de betteraves, bagasses de cannes à sucre et autres déchets de sucrerie 2303.20
Japan			3 567 004	745	Japon
Other countries	64 000	12	878 480	173	Autres pays
Total	64 000	12	4 445 484	918	Total
2303.30 Brewing or distilling dregs and waste	KGM		KGM		Drêches et déchets de brasserie ou de distillerie 2303.30
United States	9 202 000	1,501	45 326 000	8,239	États-Unis
Total	9 202 000	1,501	45 326 000	8,239	Total
2304.00 Soya-bean oil-cake and other solid residues,whether or not ground or pellet	KGM		KGM		Tourteaux & autres résidus solides de soja,même broyés ou agglomérés en pellet 2304.00
United States	4 284 946	1,208	35 211 457	10,830	États-Unis
Total	4 284 946	1,208	35 211 457	10,830	Total
2306.20 Linseed oil-cake and other solid residues,whether or not ground or pellet	KGM		KGM		Tourteaux & autres résidus solides de lin,même broyés ou agglomérés en pellets 2306.20
United States	3 159 195	584	8 926 262	1,549	États-Unis
Other countries	2 420		348 920	80	Autres pays
Total	3 161 615	585	9 275 182	1,630	Total
2306.30 Sunflower seed oil-cake & other solid residues,whether or not ground or pellet	KGM		KGM		Tourteaux et autres résidus solides de tournesol,même broyés/agglom en pellet 2306.30
Other countries			24 040	17	Autres pays
Total			24 040	17	Total
2306.41 Rape/colza seed oil-cake & o solid residue, low erucic acid, w/n ground/pel	KGM		KGM		Tourteau&au résid de colza/navet,faib tnr acide érucique, même broyé/pellet 2306.41
United States	74 844 085	15,307	318 955 027	66,498	États-Unis
Total	74 844 085	15,307	318 955 027	66,498	Total
2306.49 Rape/colza seed oil-cak&o solid residue o/t low erucuc acid,w/n ground/pellet	KGM		KGM		Tourteau &résid de colza/navet,a/q faib tnr acide érucique,même broyé/pellet 2306.49
Other countries			41 669	10	Autres pays
Total			41 669	10	Total
2306.90 Veg oil-cake & other solid residues nes, whether or not ground or pelleted	KGM		KGM		Tourteaux & aut résidus solides vég nda,même broyés ou agglomérés en pellets 2306.90
Other countries	62 820	9	1 773 014	331	Autres pays
Total	62 820	9	1 773 014	331	Total
2308.00 Veg mat, waste, residues & by-prod pelleted or not, used in animal feeding,	KGM		KGM		Mati vég & déchets vég, résidus &sous-prod, utilisés pr l'ali des animaux, nda 2308.00
United States	566 648	114	5 057 448	1,234	États-Unis
Taiwan	1 221 450	254	5 117 870	1,159	Taïwan
Other countries	1 482	1	257 448	103	Autres pays
Total	1 789 580	370	10 432 766	2,497	Total
2309.10 Dog or cat food put up for retail sale	KGM		KGM		Aliments pour chiens ou chats, conditionnés pour la vente au détail 2309.10
United States	7 228 899	10,268	55 506 723	77,082	États-Unis
United Kingdom	63 060	145	1 097 253	1,465	Royaume-Uni
Belgium			404 392	358	Belgique
Denmark	51 900	67	229 726	299	Danemark
France	148 103	138	1 122 203	950	France
Germany	157 712	207	919 128	1,392	Allemagne
Italy	11 742	14	487 760	1,030	Italie
Netherlands	6 120	25	308 329	306	Pays-Bas
Switzerland	19 580	53	412 665	530	Suisse
Czech Republic	603 340	504	3 052 568	2,598	Tchèque, République
Slovakia	49 421	48	549 515	493	Slovaquie
Latvia	134 727	106	937 382	1,003	Lettonie
Russian Federation	52 882	73	382 065	435	Russie, Fédération de
Israel	64 620	47	815 079	627	Israël
Turkey			655 572	552	Turquie

TABLE 3. DOMESTIC EXPORTS BY COMMODITY AND COUNTRY, H.S. BASED
TABLEAU 3. EXPORTATIONS NATIONALES PAR MARCHANDISE ET PAYS, BASE DU S.H.

Commodity/Country	May 2003 Mai 2003 Quantity Quantité	May 2003 Mai 2003 Value Valeur $'000	Cumulative Totals Totaux cumulatifs Quantity Quantité	Cumulative Totals Totaux cumulatifs Value Valeur $'000	Marchandise/Pays
(Cont'd)					(Suite)
2309.10 Dog or cat food put up for retail sale	KGM		KGM		Aliments pour chiens ou chats, conditionnés pour la vente au détail 2309.10
Hong Kong	22 980	9	292 648	266	Hong-Kong
Japan	183 436	263	2 787 768	3,870	Japon
Korea, North	189 346	157	348 616	278	Corée du Nord
Taiwan	30 890	39	1 018 002	664	Taïwan
Australia	50 917	97	265 406	519	Australie
Chile			682 554	608	Chili
Other countries	376 778	372	2 850 853	2,570	Autres pays
Total	9 446 453	12,641	75 126 207	97,908	Total
2309.90 Animal feed preparations nes	KGM		KGM		Préparations alimentaires pour animaux, nda 2309.90
United States	26 349 217	13,989	142 002 059	78,976	États-Unis
United Kingdom	58 180	57	256 599	278	Royaume-Uni
Ireland, Republic of (EIRE)	95 000	168	575 918	1,016	Irlande, République d' (EIRE)
Belgium			175 830	1,196	Belgique
Spain			133 905	282	Espagne
Lithuania			274 600	259	Lituanie
Iran	123 600	176	848 400	1,014	Iran
Jordan			132 140	340	Jordanie
Hong Kong	153 925	101	816 063	401	Hong-Kong
China			327 760	382	Chine
Indonesia	231 290	90	2 371 430	1,041	Indonésie
Japan	1 163 957	1,807	5 314 679	7,383	Japon
Korea, South	28 564	108	559 446	870	Corée du Sud
Taiwan	1 285 293	697	6 773 583	3,392	Taïwan
Mexico			327 500	294	Mexique
Other countries	655 638	1,031	2 794 296	3,640	Autres pays
Total	30 144 664	18,228	163 684 208	100,772	Total
2401.10 Tobacco, unmanufactured, not stemmed or stripped	KGM		KGM		Tabacs bruts/non fabriqués,non écôtés 2401.10
United States			3 714 552	13,021	États-Unis
Other countries			5 000	20	Autres pays
Total			3 719 552	13,041	Total
2401.20 Tobacco, unmanufactured, partly or wholly stemmed or stripped	KGM		KGM		Tabacs bruts ou non fabriqués, partiellement ou totalement écôtés 2401.20
United States	619 818	2,543	2 729 771	14,670	États-Unis
United Kingdom			370 200	2,170	Royaume-Uni
France			80 784	431	France
Germany			1 227 600	8,400	Allemagne
Spain			50 800	348	Espagne
Turkey	59 400	441	192 400	1,478	Turquie
Bangladesh	57 550	451	57 550	451	Bangladesh
China	495 000	3,232	495 000	3,232	Chine
Australia			158 400	1,178	Australie
Other countries	45 110	188	112 230	474	Autres pays
Total	1 276 878	6,857	5 474 735	32,839	Total
2401.30 Tobacco refuse	KGM		KGM		Déchets de tabac 2401.30
United States	489 320	457	965 873	935	États-Unis
Germany			706 560	1,232	Allemagne
Other countries	3 800	4	383 230	88	Autres pays
Total	493 120	461	2 055 663	2,255	Total
2402.10 Cigars, cheroots and cigarillos, containing tobacco	KGM		KGM		Cigares (y compris ceux à bouts coupés) et cigarillos, contenant du tabac 2402.10
Other countries	2 773	30	3 313	63	Autres pays
Total	2 773	30	3 313	63	Total
2402.20 Cigarettes containing tobacco	MIL		MIL		Cigarettes contenant du tabac 2402.20
Saint Pierre and Miquelon			5 926	586	Saint-Pierre-et-Miquelon
United States	212 311	5,758	1 032 475	28,317	États-Unis
Philippines	22 000	926	73 291	3,472	Philippines
Other countries			248	11	Autres pays
Total	234 311	6,685	1 111 940	32,387	Total
2403.10 Smoking tobacco, whether or not cntg tobacco substitutes in any proportion	KGM		KGM		Tabac à fumer, même contenant des succédanés de tabac en toute proportion 2403.10
United States	1 605	53	14 418	436	États-Unis
Venezuela			32 000	399	Venezuela
Total	1 605	53	46 418	835	Total
2403.99 Manufactured tobacco & substitute,nes, including extracts and substances	KGM		KGM		Tabac et succédané,fabriqués,nda, incl extraits ou sauces de tabac 2403.99
Other countries			352	9	Autres pays
Total			352	9	Total
2501.00 Salt (including table salt & denatured salt) pure sodium chloride & sea water	TNE		TNE		Sel (y compris le sel preparé pour la table & le sel dénaturé) etc; eau de mer 2501.00
United States	490 688	12,991	1 299 612	36,549	États-Unis
Other countries	73	7	4 029	261	Autres pays
Total	490 761	12,998	1 303 641	36,810	Total

Commodity/Country	May 2003 Mai 2003 Quantity Quantité	May 2003 Mai 2003 Value Valeur $'000	Cumulative Totals Totaux cumulatifs Quantity Quantité	Cumulative Totals Totaux cumulatifs Value Valeur $'000	Marchandise/Pays	
2502.00 Unroasted iron pyrites	TNE		TNE		Pyrites de fer non grillés	2502.00
Other countries			15	9	Autres pays	
Total			15	9	Total	
2503.00 Sulphur of all kinds,o/t sublimed, precipitated & colloidal sulphur	TNE		TNE		Soufres de toute espèce, a/q soufre sublimé,soufre précipité & souf colloïda	2503.00
United States	113 518	7,053	404 129	24,840	États-Unis	
South Africa			118 959	8,415	Afrique du Sud	
Morocco			81 917	6,160	Maroc	
China			203 543	22,233	Chine	
Indonesia	16 101	1,530	32 264	3,238	Indonésie	
New Zealand	8 000	530	29 636	1,858	Nouvelle-Zélande	
Brazil	40 328	3,841	294 254	20,552	Brésil	
Chile			32 828	3,440	Chili	
Cuba	20 290	2,527	96 041	11,075	Cuba	
Total	198 237	15,482	1 293 571	101,815	Total	
2504.10 Natural graphite in powder or flakes	TNE		TNE		Graphite naturel, en poudre ou en paillettes	2504.10
United States	576	408	5 408	2,337	États-Unis	
United Kingdom	180	124	760	553	Royaume-Uni	
Switzerland	80	32	443	489	Suisse	
Turkey	220	101	467	279	Turquie	
Other countries	80	47	544	450	Autres pays	
Total	1 136	714	5 622	4,110	Total	
2504.90 Natural graphite, nes	TNE		TNE		Graphite naturel, nda	2504.90
Other countries	2		23	21	Autres pays	
Total	2		23	21	Total	
2505.10 Silica sands and quartz sands	TNE		TNE		Sables siliceux et sables quartzeux	2505.10
United States	37 242	867	96 120	2,788	États-Unis	
Australia			1 882	736	Australie	
Other countries	7	13	1 254	129	Autres pays	
Total	37 249	880	99 256	3,654	Total	
2505.90 Natural sands nes, exc metal bearing sand of Chapter 26	TNE		TNE		Sables naturels nda, sauf sables métallifères du chapitre 26	2505.90
United States	94 791	670	351 529	2,691	États-Unis	
Other countries	13	2	23	6	Autres pays	
Total	94 804	673	351 552	2,698	Total	
2506.10 Quartz (other than natural sands)	TNE		TNE		Quartz (autres que les sables naturels)	2506.10
United States	376	66	1 874	369	États-Unis	
Other countries	440	11	1 361	148	Autres pays	
Total	816	78	3 235	517	Total	
2506.21 Quartzite, crude or roughly trimmed	TNE		TNE		Quartzites brutes ou dégrossies	2506.21
Other countries	50	17	265	98	Autres pays	
Total	50	17	265	98	Total	
2506.29 Quartzite, nes	TNE		TNE		Quartzites, nda	2506.29
Other countries			375	40	Autres pays	
Total			375	40	Total	
2507.00 Kaolin and other kaolinic clays, whether or not calcined	KGM		KGM		Kaolin et autres argiles kaoliniques, mêmes calcinés	2507.00
Other countries			135 145	52	Autres pays	
Total			135 145	52	Total	
2508.10 Bentonite	KGM		KGM		Bentonite	2508.10
United States	165 000	66	1 024 000	466	États-Unis	
Other countries	3 251	5	10 251	11	Autres pays	
Total	168 251	71	1 034 251	478	Total	
2508.30 Fire-clay	KGM		KGM		Argiles réfractaires	2508.30
Other countries			42 629	23	Autres pays	
Total			42 629	23	Total	
2508.40 Other clays(exc expanded clays of 68.06)	KGM		KGM		Argiles, nda (sauf argiles expansées du No 68.06)	2508.40
Germany	313 145	109	2 367 873	955	Allemagne	
Other countries	497 626	241	2 464 871	1,117	Autres pays	
Total	810 771	351	4 832 744	2,072	Total	
2508.60 Mullite	KGM		KGM		Mullite	2508.60
United States	380 000	331	1 504 000	1,272	États-Unis	
Total	380 000	331	1 504 000	1,272	Total	
2509.00 Chalk	KGM		KGM		Craie	2509.00
Other countries			54		Autres pays	
Total			54		Total	

TABLE 3. DOMESTIC EXPORTS BY COMMODITY AND COUNTRY, H.S. BASED
TABLEAU 3. EXPORTATIONS NATIONALES PAR MARCHANDISE ET PAYS, BASE DU S.H.

Commodity/Country	May 2003 Mai 2003 Quantity Quantité	May 2003 Mai 2003 Value Valeur $'000	Cumulative Totals Totaux cumulatifs Quantity Quantité	Cumulative Totals Totaux cumulatifs Value Valeur $'000	Marchandise/Pays
2510.10 Natural calcium phosphates, aluminum calcium phosphates etc, unground	TNE		TNE		Phosphates de calcium, phosphate aluminocalciques naturel etc non moulus 2510.10
Other countries			1	9	Autres pays
Total			1	9	Total
2511.10 Natural barium sulphate (barytes)	TNE		TNE		Sulfate de baryum naturel (barytine) 2511.10
Other countries			167	201	Autres pays
Total			167	201	Total
2513.11 Pumice stones, crude or in irregular pieces incl crushed (bimskies)	KGM		KGM		Pierre ponce, brute ou en morceaux irréguliers etc, (bimskies) 2513.11
Other countries			2 500	4	Autres pays
Total			2 500	4	Total
2513.19 Pumice stone, nes	KGM		KGM		Pierre ponce, nda 2513.19
Other countries			8 450	13	Autres pays
Total			8 450	13	Total
2513.20 Emery, natural corundum, natural garnet and other natural abrasives	KGM		KGM		Emeri, corindon naturel, grenat naturel et autres abrasifs naturels 2513.20
Other countries	1 225 948	122	2 342 668	245	Autres pays
Total	1 225 948	122	2 342 668	245	Total
2514.00 Slate, whether or not roughly trimmed or merely cut etc	TNE		TNE		Ardoise, même dégrossie ou simplement débitée, par sciage etc 2514.00
Other countries	15	6	87	68	Autres pays
Total	15	6	87	68	Total
2515.11 Marble and travertine, crude or roughly trimmed	TNE		TNE		Marbres et travertins, bruts/dégrossis 2515.11
Other countries	45	13	57	20	Autres pays
Total	45	13	57	20	Total
2515.12 Marble and travertine, merely cut, by sawing or otherwise into blocks etc	TNE		TNE		Marbres et travertins, simplement débités, par sciage etc 2515.12
Other countries			10	9	Autres pays
Total			10	9	Total
2516.11 Granite, crude or roughly trimmed	MTQ		MTQ		Granit, brut ou dégrossi 2516.11
United States	2 806	461	17 176	2,553	États-Unis
China	282	109	621	260	Chine
Other countries	382	186	577	242	Autres pays
Total	3 470	757	18 374	3,056	Total
2516.12 Granite, merely cut, by sawing or otherwise, into blocks etc	TNE		TNE		Granit, simplement débité, par sciage ou autrement, en blocs etc 2516.12
China	814	196	3 840	783	Chine
Taiwan	764	126	2 541	484	Taïwan
Other countries	645	112	1 852	494	Autres pays
Total	2 223	435	8 233	1,762	Total
2516.21 Sandstone, crude or roughly trimmed	MTQ		MTQ		Grès brut ou dégrossi 2516.21
Other countries	12	4	12	4	Autres pays
Total	12	4	12	4	Total
2516.22 Sandstone, merely cut, by sawing or otherwise, into blocks etc	TNE		TNE		Grès simplement débité, par sciage ou autrement, en blocs etc 2516.22
Other countries			12	3	Autres pays
Total			12	3	Total
2516.90 Monumental or building stone nes	TNE		TNE		Pierres de taille ou de construction,nda 2516.90
United States	419	142	1 717	489	États-Unis
Other countries			19 505	11	Autres pays
Total	419	142	21 222	500	Total
2517.10 Pebbles, gravel, broken or crushed stone used for aggregates etc	TNE		TNE		Cailloux, graviers, pierres concassées, des types utilisés pour bétonnage etc 2517.10
United States	673 207	6,586	1 643 367	17,927	États-Unis
Turks and Caicos Islands			13 451	287	Turks et Caïques, Îles
Other countries			786	25	Autres pays
Total	673 207	6,586	1 657 604	18,240	Total
2517.20 Macadam of slag, dross or similar industrial waste etc	TNE		TNE		Macadam de laitier, de scories ou de déchets industriels similaires, etc 2517.20
Other countries			15	4	Autres pays
Total			15	4	Total
2517.30 Tarred macadam	TNE		TNE		Tarmacadam 2517.30
Other countries	23	3	1 510	229	Autres pays
Total	23	3	1 510	229	Total
2517.41 Marble granules, chipping & powder of 25.15 or 25.16 heat-treated or not	TNE		TNE		Granules,éclats & poud de marbre des Nos 25.15/25.16 même trait thermiquement 2517.41
United States	2 968	527	15 321	2,728	États-Unis
Total	2 968	527	15 321	2,728	Total

Commodity/Country	May 2003 Mai 2003 Quantity Quantité	May 2003 Mai 2003 Value Valeur $'000	Cumulative Totals Totaux cumulatifs Quantity Quantité	Cumulative Totals Totaux cumulatifs Value Valeur $'000	Marchandise/Pays	
2517.49 Granules, chippings & powder nes, of 25.15 or 25.16 heat-treated or not	TNE		TNE		Granules,éclats & poud nda, des Nos 25.15/25.16 même traités thermiquement	2517.49
Other countries	9	3	115	19	Autres pays	
Total	9	3	115	19	Total	
2518.10 Dolomite not calcined or sintered	KGM		KGM		Dolomie non calcinée ni frittée, dite (crue)	2518.10
United States	387 905 992	3,543	592 320 952	5,931	États-Unis	
Venezuela	58 754 790	649	109 058 790	1,257	Venezuela	
Other countries	21 002 000	130	21 002 000	130	Autres pays	
Total	467 662 782	4,323	722 381 742	7,320	Total	
2518.20 Calcined or sintered dolomite	KGM		KGM		Dolomie calcinée ou frittée	2518.20
United States			3 289 000	417	États-Unis	
Total			3 289 000	417	Total	
2519.10 Natural magnesium carbonate (magnesite)	KGM		KGM		Carbonate de magnésium naturel (magnésite)	2519.10
Other countries			7 000	6	Autres pays	
Total			7 000	6	Total	
2519.90 Magnesia, fused, dead-burned etc & magnesium oxide pure or not	KGM		KGM		Magnésie électrofondue; magnésie calcinée à mort (frittée)	2519.90
United States	3 778 934	972	19 544 193	5,403	États-Unis	
Germany	203 000	204	626 000	566	Allemagne	
Other countries	156 686	72	1 503 686	788	Autres pays	
Total	4 138 620	1,250	21 673 879	6,758	Total	
2520.10 Gypsum; anhydrite	TNE		TNE		Gypse; anhydrite	2520.10
United States	416 059	5,180	1 921 323	24,987	États-Unis	
Other countries	44	15	1 277	174	Autres pays	
Total	416 104	5,196	1 922 601	25,161	Total	
2520.20 Plasters (consisting of calcined gypsum or calcium sulphate) etc	KGM		KGM		Plâtres (y compris gypse déshydraté par calcination/calcium nat anhydre) etc	2520.20
United States	60 000	36	665 000	417	États-Unis	
Other countries	19 335	11	221 940	158	Autres pays	
Total	79 335	48	886 940	575	Total	
2521.00 Limestone flux; limestone & other calcareous stone, for lime or cement	TNE		TNE		Castines; pierres à chaux ou à ciment	2521.00
United States	180 875	1,366	857 408	6,226	États-Unis	
Other countries			3 450	113	Autres pays	
Total	180 875	1,366	860 858	6,339	Total	
2522.10 Quicklime	KGM		KGM		Chaux vive	2522.10
United States	6 989 319	1,059	43 827 476	7,792	États-Unis	
Total	6 989 319	1,059	43 827 476	7,792	Total	
2522.20 Slaked lime	KGM		KGM		Chaux éteinte	2522.20
Other countries	227 692	29	548 737	76	Autres pays	
Total	227 692	29	548 737	76	Total	
2522.30 Hydraulic lime	KGM		KGM		Chaux hydraulique	2522.30
Other countries	18 160	7	30 260	11	Autres pays	
Total	18 160	7	30 260	11	Total	
2523.10 Cement clinkers	TNE		TNE		Ciments non pulvérisés dits (clinkers)	2523.10
United States	80 471	6,169	179 254	14,308	États-Unis	
Total	80 471	6,169	179 254	14,308	Total	
2523.21 Portland cement, white, whether or not artificially coloured	TNE		TNE		Ciments Portland, ciments blancs, même colorés artificiellement	2523.21
United States	22 131	3,905	92 555	17,496	États-Unis	
Other countries			339	34	Autres pays	
Total	22 131	3,905	92 894	17,530	Total	
2523.29 Portland cement nes	TNE		TNE		Ciments Portland, nda	2523.29
United States	1 213 454	61,822	1 980 339	125,422	États-Unis	
Other countries	350	49	1 112	208	Autres pays	
Total	1 213 804	61,872	1 981 451	125,630	Total	
2523.90 Hydraulic cements nes	TNE		TNE		Ciments hydrauliques, nda	2523.90
United States	8 189	1,187	17 740	3,199	États-Unis	
Other countries	84	46	152	165	Autres pays	
Total	8 273	1,233	17 892	3,365	Total	
2524.00 Asbestos	TNE		TNE		Amiante (asbeste)	2524.00
United States	279	59	2 928	8,030	États-Unis	
United Arab Emirates	310	338	824	883	Émirats arabes unis	
Turkey	75	53	867	395	Turquie	
Algeria	1 500	1,254	4 498	3,917	Algérie	
Angola	162	101	684	439	Angola	
Senegal			839	516	Sénégal	

TABLE 3. DOMESTIC EXPORTS BY COMMODITY AND COUNTRY, H.S. BASED
TABLEAU 3. EXPORTATIONS NATIONALES PAR MARCHANDISE ET PAYS, BASE DU S.H.

Commodity/Country	May 2003 Mai 2003 Quantity Quantité	May 2003 Mai 2003 Value Valeur $'000	Cumulative Totals Totaux cumulatifs Quantity Quantité	Cumulative Totals Totaux cumulatifs Value Valeur $'000	Marchandise/Pays	
(Cont'd)					(Suite)	
2524.00 Asbestos	TNE		TNE		Amiante (asbeste)	2524.00
Bangladesh			602	353	Bangladesh	
Sri Lanka	836	616	1 968	1,393	Sri Lanka	
India	5 544	3,897	18 678	12,057	Inde	
Malaysia	514	256	3 224	1,708	Malaisie	
Pakistan	340	185	1 300	737	Pakistan	
Indonesia	1 065	525	6 071	3,533	Indonésie	
Japan	607	378	4 396	2,439	Japon	
Korea, South	1 176	541	9 592	4,485	Corée du Sud	
Philippines	660	387	1 052	625	Philippines	
Taiwan	133	67	1 429	590	Taïwan	
Thailand	1 699	1,154	13 157	9,002	Thaïlande	
Colombia	442	207	1 516	649	Colombie	
El Salvador	80	86	1 080	843	El Salvador	
Mexico	760	338	3 379	1,883	Mexique	
Other countries	520	287	2 232	1,335	Autres pays	
Total	16 702	10,738	80 316	55,820	Total	
2525.20 Mica powder	KGM		KGM		Mica en poudre	2525.20
United States	1 656 210	944	7 272 805	4,443	États-Unis	
Japan	139 111	102	880 160	563	Japon	
Other countries	273 511	140	1 251 351	638	Autres pays	
Total	2 068 832	1,187	9 404 316	5,645	Total	
2525.30 Mica waste	KGM		KGM		Déchets de mica	2525.30
Other countries			20 396	6	Autres pays	
Total			20 396	6	Total	
2526.10 Natural steatite, not crushed/powdered	TNE		TNE		Stéatite naturelle, non broyée ni pulvérisée	2526.10
Other countries			2	4	Autres pays	
Total			2	4	Total	
2526.20 Natural steatite, crushed or powdered	TNE		TNE		Stéatite naturelle, broyée ou pulvérisée	2526.20
United States	4 919	2,285	32 126	12,110	États-Unis	
Other countries	43	25	108	38	Autres pays	
Total	4 962	2,310	32 234	12,148	Total	
2529.30 Leucite; nepheline and nepheline syenite	TNE		TNE		Leucite; néphéline et néphéline syénite	2529.30
United States	25 722	3,818	128 948	18,617	États-Unis	
France	75	77	391	547	France	
Germany	54	39	309	358	Allemagne	
Italy	11 160	594	26 148	1,585	Italie	
Spain			5 956	882	Espagne	
Indonesia	107	71	639	439	Indonésie	
Japan	250	180	998	727	Japon	
Taiwan	174	89	946	580	Taïwan	
Australia	89	64	445	370	Australie	
Other countries	195	71	1 615	674	Autres pays	
Total	37 826	5,007	166 395	24,784	Total	
2530.10 Vermiculite, perlite and chlorites, unexpanded	KGM		KGM		Vermiculite, perlite et chlorites, non expansées	2530.10
Other countries	305 025	42	312 913	49	Autres pays	
Total	305 025	42	312 913	49	Total	
2530.90 Mineral substances, nes	KGM		KGM		Matières minérales, nda	2530.90
United States	17 898 205	3,027	82 591 932	14,799	États-Unis	
Other countries			6 203	8	Autres pays	
Total	17 898 205	3,027	82 598 135	14,807	Total	
2601.11 Iron ores and concentrates, other than roasted iron pyrites, non-agglomerated	TNE		TNE		Minerais de fer et leurs concentrés sauf les pyrites etc, non agglomérés	2601.11
United States	27 628	641	177 862	4,186	États-Unis	
United Kingdom			212 229	4,967	Royaume-Uni	
France			198 775	4,253	France	
Germany	77 547	1,932	326 941	8,129	Allemagne	
Netherlands			124 214	3,274	Pays-Bas	
Japan	94 076	2,214	94 076	2,214	Japon	
Other countries			8 585	238	Autres pays	
Total	199 251	4,787	1 142 682	27,262	Total	
2601.12 Iron ores and concentrates, other than roasted iron pyrites, agglomerated	TNE		TNE		Minerais de fer et leurs concentrés sauf les pyrites etc, agglomérés	2601.12
United States	599 819	24,349	1 608 525	66,281	États-Unis	
United Kingdom			287 538	12,617	Royaume-Uni	
France			60 011	2,959	France	
Germany	310 068	13,737	1 434 665	65,854	Allemagne	
Italy	328 650	14,959	724 075	34,312	Italie	
Netherlands			252 416	12,162	Pays-Bas	
Sweden			23 102	1,139	Suède	
Turkey	155 105	6,871	341 698	15,778	Turquie	
Egypt			267 691	10,641	Égypte	
China	127 345	6,078	353 852	17,096	Chine	

Commodity/Country	May 2003 Mai 2003 Quantity Quantité	May 2003 Mai 2003 Value Valeur $'000	Cumulative Totals Totaux cumulatifs Quantity Quantité	Cumulative Totals Totaux cumulatifs Value Valeur $'000	Marchandise/Pays
(Cont'd)					(Suite)
2601.12 Iron ores and concentrates, other than roasted iron pyrites, agglomerated	TNE		TNE		Minerais de fer et leurs concentrés sauf les pyrites etc, agglomérés 2601.12
Taiwan	253 960	11,251	330 074	14,803	Taïwan
Australia			203 523	9,530	Australie
Trinidad and Tobago			78 839	3,304	Trinité-et-Tobago
Other countries			2	2	Autres pays
Total	1 774 947	77,248	5 966 011	266,484	Total
2602.00 Manganese ores and conc inc feruginous mn ores & conc with mn content = >20%	KGM		KGM		Minerais de manganèse et leurs concentré etc 2602.00
Other countries			189 149	126	Autres pays
Total			189 149	126	Total
2603.00 Copper ores and concentrates	KGM		KGM		Minerais de cuivre et leurs concentrés 2603.00
China	5 577 942	14,495	11 820 593	32,842	Chine
Japan	6 846 278	15,094	44 065 520	118,247	Japon
Korea, South			7 031 884	17,572	Corée du Sud
Philippines			3 075 741	12,557	Philippines
Other countries			86 520	208	Autres pays
Total	12 424 220	29,590	66 080 260	181,428	Total
2604.00 Nickel ores and concentrates	KGM		KGM		Minerais de nickel et leurs concentrés 2604.00
Other countries	21 734	117	21 734	117	Autres pays
Total	21 734	117	21 734	117	Total
2608.00 Zinc ores and concentrates	KGM		KGM		Minerais de zinc et leurs concentrés 2608.00
Belgium			24 244 735	13,482	Belgique
Finland	4 051 145	2,137	7 854 845	4,321	Finlande
Germany			5 295 621	3,359	Allemagne
Norway			5 330 660	3,266	Norvège
Spain	10 104 450	5,141	20 948 740	11,189	Espagne
Poland	4 057 300	2,239	4 057 300	2,239	Pologne
Romania			8 247 564	5,579	Roumanie
Japan	3 730 246	3,145	20 130 891	15,366	Japon
Total	21 943 142	12,664	96 110 358	58,805	Total
2610.00 Chromium ores and concentrates	KGM		KGM		Minerais de chrome et leurs concentrés 2610.00
Other countries			12 240	6	Autres pays
Total			12 240	6	Total
2611.00 Tungsten ores and concentrates	KGM		KGM		Minerais de tungstène & leurs concentrés 2611.00
United States	970 444	3,503	2 558 587	11,335	États-Unis
Total	970 444	3,503	2 558 587	11,335	Total
2613.10 Molybdenum concentrates, roasted	KGM		KGM		Concentrés de molybdène grillés 2613.10
United States	154 448	1,072	751 409	5,512	États-Unis
Germany	15 250	131	289 747	2,292	Allemagne
Netherlands	19 750	124	86 624	794	Pays-Bas
India			91 458	477	Inde
Japan	57 637	471	2 101 831	14,836	Japon
Other countries	38 520	278	109 971	661	Autres pays
Total	285 605	2,078	3 431 040	24,575	Total
2613.90 Molybdenum ores and concentrates nes	KGM		KGM		Minerais de molybdène et leurs concentrés, nda 2613.90
United States	159 944	1,057	981 145	4,848	États-Unis
Netherlands	72 445	237	1 498 179	8,184	Pays-Bas
Other countries			48 001	389	Autres pays
Total	232 389	1,295	2 527 325	13,422	Total
2614.00 Titanium ores and concentrates	KGM		KGM		Minerais de titane et leurs concentrés 2614.00
United States	3 434	7	12 606 264	8,002	États-Unis
Total	3 434	7	12 606 264	8,002	Total
2615.10 Zirconium ores and concentrates	KGM		KGM		Minerais de zirconium & leurs concentrés 2615.10
United States	68 929	57	463 622	376	États-Unis
Other countries			20 400	25	Autres pays
Total	68 929	57	484 022	402	Total
2615.90 Niobium, tantalum and vanadium ores and concentrates	KGM		KGM		Minerais de niobium, de tantale et de vanadium et leurs concentrés 2615.90
United States	19 958	466	99 790	2,637	États-Unis
Total	19 958	466	99 790	2,637	Total
2616.10 Silver ores and concentrates	KGM		KGM		Minerais d'argent et leurs concentrés 2616.10
United States	721	694	1 071	767	États-Unis
Japan	10 144	3,622	135 275	51,266	Japon
Total	10 866	4,317	136 347	52,033	Total
2616.90 Precious metal ores and concentrates nes	GRM		GRM		Minerais de métaux précieux et leurs concentrés, nda 2616.90
United States	72 917	1,279	114 694	1,793	États-Unis
United Kingdom			454 658	8,762	Royaume-Uni
Japan			4 842 780	1,612	Japon

TABLE 3. DOMESTIC EXPORTS BY COMMODITY AND COUNTRY, H.S. BASED
TABLEAU 3. EXPORTATIONS NATIONALES PAR MARCHANDISE ET PAYS, BASE DU S.H.

Commodity/Country	May 2003 Mai 2003		Cumulative Totals Totaux cumulatifs		Marchandise/Pays	
	Quantity Quantité	Value Valeur $'000	Quantity Quantité	Value Valeur $'000		
(Cont'd)					(Suite)	
2616.90 Precious metal ores and concentrates nes	GRM		GRM		Minerais de métaux précieux et leurs concentrés, nda	2616.90
Korea, South			9 845	305	Corée du Sud	
Total	72 917	1,279	5 421 977	12,473	Total	
2617.90 Ores and concentrates nes	KGM		KGM		Minerais et leurs concentrés, nda	2617.90
Other countries			40 000	16	Autres pays	
Total			40 000	16	Total	
2618.00 Granulated slag (slag sand) from the manufacture of iron or steel	TNE		TNE		Laitier granulé (sable laitier) prov de la fabrication de la fonte,du fer/d'a	2618.00
United States	25 126	419	52 320	817	États-Unis	
Total	25 126	419	52 320	817	Total	
2619.00 Slag, dross, (exc granulated slag) scaling & other waste etc	KGM		KGM		Scorie,laitier(a/q laitier granulé), battiture,etc de la fab de fonte/fer/aci	2619.00
United States	906 153	469	7 754 254	1,283	États-Unis	
Total	906 153	469	7 754 254	1,283	Total	
2620.11 Ash and residues containing hard zinc spelter	KGM		KGM		Cendres et résidus contenant principalement du zinc, mattes de galvanisation	2620.11
Other countries			115 393	77	Autres pays	
Total			115 393	77	Total	
2620.19 Ash and residues containing mainly zinc nes	KGM		KGM		Cendres et résidus contenant principalement du zinc, nda	2620.19
United States	1 026 006	673	4 584 593	3,023	États-Unis	
Other countries			37 740	25	Autres pays	
Total	1 026 006	673	4 622 333	3,048	Total	
2620.30 Ash and residues containing mainly copper	KGM		KGM		Cendres et résidus contenant principalement du cuivre	2620.30
Other countries			37 779	228	Autres pays	
Total			37 779	228	Total	
2620.40 Ash and residues containing mainly aluminium	KGM		KGM		Cendres et résidus contenant principalement de l'aluminium	2620.40
United States	3 808 111	2,325	16 630 630	10,024	États-Unis	
Total	3 808 111	2,325	16 630 630	10,024	Total	
2620.91 Ash & residues cont antimony,beryllium, cadmium, chromium or their mixtures	KGM		KGM		Cendres & résidus cont de l'antimoine, béryllium, cadmium, chrome ou leurs mél	2620.91
Other countries	14	2	14	2	Autres pays	
Total	14	2	14	2	Total	
2620.99 Ash and residues containing metals or metallic compounds, nes	KGM		KGM		Cendres & résidus contenant du métal ou des composés métalliques, nda	2620.99
United States	68 119	10,273	477 866	30,341	États-Unis	
Other countries			44		Autres pays	
Total	68 119	10,273	477 910	30,342	Total	
2621.10 Ash and residues from the incineration of municipal waste	KGM		KGM		Cendres et résidus provenant de l'incinération des déchets municipaux	2621.10
United States	816 000	76	3 430 000	349	États-Unis	
Total	816 000	76	3 430 000	349	Total	
2621.90 Slag and ash nes, including seaweed ash (kelp)	KGM		KGM		Scories et cendres nda, y compris les cendres de varech	2621.90
United States	5 715 000	250	29 188 000	1,047	États-Unis	
Other countries			100 000	5	Autres pays	
Total	5 715 000	250	29 288 000	1,052	Total	
2701.12 Bituminous coal, whether or not pulverised but not agglomerated	TNE		TNE		Houille bitumineuse, même pulvérisée, mais non agglomérée	2701.12
United States	190 391	13,969	656 610	53,965	États-Unis	
United Kingdom			343 495	23,465	Royaume-Uni	
Finland	49 289	3,106	49 289	3,106	Finlande	
France			116 227	8,791	France	
Germany			366 586	24,506	Allemagne	
Italy			394 546	24,469	Italie	
Netherlands	95 367	5,610	682 563	49,120	Pays-Bas	
Spain			139 498	5,888	Espagne	
Turkey	72 604	5,779	320 530	23,433	Turquie	
Egypt			139 607	11,000	Égypte	
Pakistan			49 838	3,050	Pakistan	
Japan	508 771	31,192	2 892 337	178,963	Japon	
Korea, South	236 952	14,550	1 373 856	81,233	Corée du Sud	
Taiwan			425 976	29,061	Taïwan	
Brazil	134 797	7,865	630 316	40,422	Brésil	
Chile			124 819	7,220	Chili	
Mexico			181 668	9,492	Mexique	
Total	1 288 171	82,074	8 887 761	577,191	Total	

Commodity/Country	May 2003 Mai 2003 Quantity Quantité	May 2003 Mai 2003 Value Valeur $'000	Cumulative Totals Totaux cumulatifs Quantity Quantité	Cumulative Totals Totaux cumulatifs Value Valeur $'000	Marchandise/Pays	
2701.19 Coal nes, whether or not pulverised but not agglomerated	TNE		TNE		Houilles, même pulvérisées, mais non agglomérées, nda	2701.19
United States	131	59	1 101	317	États-Unis	
Other countries			231	37	Autres pays	
Total	131	59	1 332	355	Total	
2701.20 Coal briquettes, ovoids and similar manufactured solid fuels	TNE		TNE		Briquettes, boulets et combustibles solides similaires de houille	2701.20
Other countries			172	15	Autres pays	
Total			172	15	Total	
2702.10 Lignite, whether or not pulverised, but not agglomerated	TNE		TNE		Lignites, même pulvérisés, mais non agglomérés	2702.10
United States	7 225	743	36 141	3,998	États-Unis	
Total	7 225	743	36 141	3,998	Total	
2702.20 Lignite, agglomerated	TNE		TNE		Lignites agglomérés	2702.20
United States	4 148	594	14 407	2,239	États-Unis	
Total	4 148	594	14 407	2,239	Total	
2703.00 Peat (including peat litter), whether or not agglomerated	TNE		TNE		Tourbe (y compris la tourbe pour litière), même agglomérée	2703.00
United States	65 517	16,585	361 239	105,259	États-Unis	
Japan	1 185	381	32 883	9,130	Japon	
Korea, South	279	95	3 770	1,306	Corée du Sud	
Australia	92	18	1 751	436	Australie	
Argentina			2 195	1,144	Argentine	
Colombia	481	239	1 133	585	Colombie	
Guatemala	342	177	685	341	Guatemala	
Other countries	2 175	460	8 806	2,845	Autres pays	
Total	70 071	17,957	412 462	121,050	Total	
2704.00 Coke & semi-coke of coal, lignite or peat, agglomerated or not, retort carbon	TNE		TNE		Cokes et semi-cokes de houille, de lignite ou de tourbe etc.	2704.00
United States	7 409	651	32 754	2,691	États-Unis	
Other countries			103	64	Autres pays	
Total	7 409	651	32 857	2,755	Total	
2705.00 Coal gas, water gas, etc, o/than petroleum gases & gaseous hydrocarbons	KGM		KGM		Gaz de houille, gaz à l'eau etc, sauf des gaz de pétrole etc	2705.00
Other countries	11 000	8	11 000	8	Autres pays	
Total	11 000	8	11 000	8	Total	
2706.00 Tar distilled from coal, lignite or peat & other mineral tars etc	KGM		KGM		Goudrons de houille, de lignite ou de tourbe et autres goudrons minéraux etc	2706.00
United States	81 176	20	3 865 292	967	États-Unis	
Other countries			115 000	22	Autres pays	
Total	81 176	20	3 980 292	990	Total	
2707.20 Toluol (toluene)	LTR		LTR		Toluol (toluène)	2707.20
United States			4 833 497	2,250	États-Unis	
Total			4 833 497	2,250	Total	
2707.30 Xylol (xylenes)	LTR		LTR		Xyloi (xylènes)	2707.30
United States	1 315 731	673	33 409 233	15,605	États-Unis	
Netherlands			4 227 008	2,006	Pays-Bas	
Other countries	759		23 668	8	Autres pays	
Total	1 316 490	673	37 659 909	17,620	Total	
2707.40 Naphthalene	LTR		LTR		Naphthalène	2707.40
United States	442 276	368	3 434 012	2,755	États-Unis	
Total	442 276	368	3 434 012	2,755	Total	
2707.50 Aromatic hydrocarbon mixtures etc nes	LTR		LTR		Mélange d'hydrocarbures aromatiques,nda	2707.50
United States	10 484 210	3,484	62 981 432	26,437	États-Unis	
Other countries	116 766	29	362 458	121	Autres pays	
Total	10 600 976	3,514	63 343 890	26,558	Total	
2707.60 Phenols	LTR		LTR		Phénols	2707.60
Other countries			951	1	Autres pays	
Total			951	1	Total	
2707.91 Creosote oils	KGM		KGM		Huiles de créosote	2707.91
Other countries			31 656	16	Autres pays	
Total			31 656	16	Total	
2707.99 Oils and other products of the distillation of high temp coal tar etc nes	KGM		KGM		Huiles et autres produits provenant de la distillation des goudrons etc, nda	2707.99
United States	8 677 025	2,247	8 677 025	2,247	États-Unis	
Other countries			48 529	124	Autres pays	
Total	8 677 025	2,247	8 725 554	2,371	Total	

TABLE 3. DOMESTIC EXPORTS BY COMMODITY AND COUNTRY, H.S. BASED
TABLEAU 3. EXPORTATIONS NATIONALES PAR MARCHANDISE ET PAYS, BASE DU S.H.

Commodity/Country	May 2003 Mai 2003 Quantity Quantité	May 2003 Mai 2003 Value Valeur $'000	Cumulative Totals Totaux cumulatifs Quantity Quantité	Cumulative Totals Totaux cumulatifs Value Valeur $'000	Marchandise/Pays	
2708.10 Pitch	KGM		KGM		Brai	2708.10
United States	1 049 486	469	3 622 335	1,671	États-Unis	
Total	1 049 486	469	3 622 335	1,671	Total	
2709.00 Petroleum oils and oils obtained from bituminous minerals, crude	MTQ		MTQ		Huiles brutes de pétrole ou de minéraux bitumineux	2709.00
United States	7 710 236	1,738,760	35 161 679	8,801,245	États-Unis	
Total	7 710 236	1,738,760	35 161 679	8,801,245	Total	
2710.11 Light oils & prep obtained from bituminous min, o/t crude etc, o/t waste	HLT		HLT		Huiles légères & prép de minér bitumineux, a/q huiles brutes,etc, a/q déchets	2710.11
United States	7 836 284	257,404	42 645 959	1,580,368	États-Unis	
Singapore	377	52	18 445	1,941	Singapour	
Ecuador	150	33	111 791	3,544	Équateur	
Mexico	429 905	11,790	429 905	11,790	Mexique	
Other countries	2 208	318	15 004	1,698	Autres pays	
Total	8 268 925	269,599	43 221 106	1,599,342	Total	
2710.19 Petroleum oil &oil, o/t light,obt from bituminous min(o/t crude),etc & o/t wast	HLT		HLT		Huiles de pétrole a/q légère,de minér bit,a/q huiles brutes,etc & a/q déchets	2710.19
United States	10 972 794	296,949	50 085 476	1,728,134	États-Unis	
United Kingdom	711	63	4 709	341	Royaume-Uni	
France		9	24 944	1,312	France	
Iceland	45 444	1,187	146 661	3,820	Islande	
Norway			42 860	1,114	Norvège	
Switzerland			956 640	38,939	Suisse	
China			2 480	307	Chine	
Indonesia	695	42	4 514	301	Indonésie	
Japan	516	32	8 199	656	Japon	
Korea, South	338	118	2 600	482	Corée du Sud	
Taiwan			2 200	358	Taïwan	
Thailand	694	44	9 056	573	Thaïlande	
Ecuador	67	23	278 306	10,387	Équateur	
Peru			182 835	6,922	Pérou	
Costa Rica	159	55	2 423	306	Costa Rica	
Guatemala			182 835	6,009	Guatemala	
Panama	215	18	95 647	3,238	Panama	
Other countries	2 546	465	13 113	2,089	Autres pays	
Total	11 024 184	299,009	52 045 505	1,805,296	Total	
2710.99 Waste oils, nes	HLT		HLT		Déchets d'huiles, nda	2710.99
United States	19 372	262	75 537	966	États-Unis	
Other countries			39	8	Autres pays	
Total	19 372	262	75 577	975	Total	
2711.12 Propane, liquefied	HLT		HLT		Propane, liquéfié	2711.12
United States	4 590 083	90,450	50 463 539	901,347	États-Unis	
Other countries			648	40	Autres pays	
Total	4 590 083	90,450	50 464 187	901,387	Total	
2711.13 Butanes, liquefied	HLT		HLT		Butanes, liquéfiés	2711.13
United States	325 366	6,353	4 575 961	121,271	États-Unis	
Total	325 366	6,353	4 575 961	121,271	Total	
2711.14 Ethylene, propylene, butylene and butadiene, liquefied	KGM		KGM		Ethylène, propylène, butylène et butadiène, liquéfiés	2711.14
United States	52 089 533	29,043	246 163 965	133,152	États-Unis	
Total	52 089 533	29,043	246 163 965	133,152	Total	
2711.19 Petroleum gases and other gaseous hydrocarbons nes, liquefied	LTR		LTR		Gaz de pétrole et autres hydrocarbures gazeux nda, liquéfiés	2711.19
United States	22 904 384	5,341	182 170 849	36,487	États-Unis	
Other countries	88 074	55	231 996	132	Autres pays	
Total	22 992 458	5,397	182 402 845	36,620	Total	
2711.21 Natural gas in gaseous state	TMQ		TMQ		Gaz naturel, à l'état gazeux	2711.21
United States	8 660 299	2,563,971	44 357 626	13,824,072	États-Unis	
Total	8 660 299	2,563,971	44 357 626	13,824,072	Total	
2711.29 Petroleum gases and other gaseous hydrocarbons nes, in gaseous state	TMQ		TMQ		Gaz de pétrole et autres hydrocarbures gazeux nda, à l'état gazeux	2711.29
Other countries			1	7	Autres pays	
Total			1	7	Total	
2712.10 Petroleum jelly	KGM		KGM		Vaseline	2712.10
United States	63 159	32	411 252	451	États-Unis	
Other countries			10	1	Autres pays	
Total	63 159	32	411 262	453	Total	
2712.20 Paraffin wax containing by weight less than 0.75% of oil	KGM		KGM		Paraffine contenant en poids moins de 0.75% d'huile	2712.20
United States	2 608 114	2,775	14 691 006	15,928	États-Unis	
Other countries	55 248	53	63 885	68	Autres pays	
Total	2 663 362	2,829	14 754 891	15,996	Total	

Commodity/Country	May 2003 Mai 2003 Quantity Quantité	May 2003 Mai 2003 Value Valeur $'000	Cumulative Totals Totaux cumulatifs Quantity Quantité	Cumulative Totals Totaux cumulatifs Value Valeur $'000	Marchandise/Pays	
2712.90 Mineral waxes nes and similar products obtained by synthesis etc	KGM		KGM		Cires minérales nda et produits similaires obtenus par synthèse etc	2712.90
United States	4 440 175	2,794	20 681 435	13,925	États-Unis	
United Kingdom	130 643	344	130 643	344	Royaume-Uni	
Other countries			161 023	257	Autres pays	
Total	4 570 818	3,138	20 973 101	14,527	Total	
2713.11 Petroleum coke, not calcined	TNE		TNE		Coke de pétrole, non calciné	2713.11
United States	9 455	729	37 854	4,271	États-Unis	
Total	9 455	729	37 854	4,271	Total	
2713.12 Petroleum coke, calcined	TNE		TNE		Coke de pétrole, calciné	2713.12
United States	4 814	1,057	30 788	6,259	États-Unis	
Total	4 814	1,057	30 788	6,259	Total	
2713.20 Petroleum bitumen	KGM		KGM		Bitume de pétrole	2713.20
United States	87 933 000	15,750	454 175 000	87,178	États-Unis	
Other countries			3 736	7	Autres pays	
Total	87 933 000	15,750	454 178 736	87,185	Total	
2713.90 Residues of petroleum oils or of oils obtained from bituminous minerals nes	KGM		KGM		Résidus des huiles de pétrole ou de minéraux bitumineux, nda	2713.90
United States	5 621 000	882	39 423 000	7,618	États-Unis	
Total	5 621 000	882	39 423 000	7,618	Total	
2714.10 Bituminous or oil shale and tar sands	KGM		KGM		Schistes et sable bitumineux	2714.10
Other countries	124 000	55	806 000	272	Autres pays	
Total	124 000	55	806 000	272	Total	
2714.90 Bitumen and asphalt; asphaltites and asphaltic rocks	KGM		KGM		Bitumes et asphaltes, naturels; asphaltites et roches asphaltiques	2714.90
United States	7 224 000	1,419	54 891 000	13,518	États-Unis	
Turks and Caicos Islands			22 091 000	469	Turks et Caïques, Îles	
Other countries	1 462		1 462		Autres pays	
Total	7 225 462	1,419	76 983 462	13,988	Total	
2715.00 Bituminous mixtures based on natural asphalt etc	KGM		KGM		Mélanges bitumineux à base d'asphalte ou de bitume naturels etc	2715.00
United States	16 823 000	6,178	33 951 000	13,491	États-Unis	
Other countries	386 467	214	1 283 644	653	Autres pays	
Total	17 209 467	6,393	35 234 644	14,144	Total	
2716.00 Electrical energy	MWH		MWH		Energie électrique	2716.00
United States	2 547 896	193,350	12 791 019	929,280	États-Unis	
Total	2 547 896	193,350	12 791 019	929,280	Total	
2801.10 Chlorine	KGM		KGM		Chlore	2801.10
United States	29 918 114	8,397	153 706 877	42,185	États-Unis	
Other countries			24 000	14	Autres pays	
Total	29 918 114	8,397	153 730 877	42,200	Total	
2801.20 Iodine	KGM		KGM		Iode	2801.20
Other countries	16	4	32	22	Autres pays	
Total	16	4	32	22	Total	
2801.30 Fluorine; bromine	KGM		KGM		Fluor; brome	2801.30
Other countries	375	3	1 880	14	Autres pays	
Total	375	3	1 880	14	Total	
2803.00 Carbon (carbon blacks and other forms of carbon, nes)	KGM		KGM		Carbone (noirs de carbone et autres formes de carbone nda)	2803.00
United States	6 798 803	6,741	35 159 934	32,849	États-Unis	
United Kingdom	136 016	239	545 820	906	Royaume-Uni	
Belgium	174 059	164	914 155	812	Belgique	
France	288 027	322	1 408 284	1,576	France	
Germany	360 007	603	1 617 559	2,475	Allemagne	
Italy	91 999	133	406 984	614	Italie	
Spain	294 042	314	1 598 255	1,669	Espagne	
China	60 012	85	1 151 824	1,081	Chine	
Japan	17 999	27	438 967	697	Japon	
Korea, South	79 283	115	315 644	351	Corée du Sud	
Taiwan	200 393	278	1 025 804	1,250	Taïwan	
Other countries	127 391	185	978 707	1,452	Autres pays	
Total	8 628 031	9,212	45 561 937	45,737	Total	
2804.10 Hydrogen	KGM		KGM		Hydrogène	2804.10
United States	1 273 985	3,518	5 668 876	16,509	États-Unis	
Total	1 273 985	3,518	5 668 876	16,509	Total	
2804.21 Argon	KGM		KGM		Argon	2804.21
United States	4 204 726	1,878	20 078 157	10,120	États-Unis	
Total	4 204 726	1,878	20 078 157	10,120	Total	

TABLE 3. DOMESTIC EXPORTS BY COMMODITY AND COUNTRY, H.S. BASED
TABLEAU 3. EXPORTATIONS NATIONALES PAR MARCHANDISE ET PAYS, BASE DU S.H.

Commodity/Country	May 2003 Mai 2003 Quantity Quantité	May 2003 Mai 2003 Value Valeur $'000	Cumulative Totals Totaux cumulatifs Quantity Quantité	Cumulative Totals Totaux cumulatifs Value Valeur $'000	Marchandise/Pays	
2804.29 Rare gases nes	TMQ		TMQ		Gaz rares nda	2804.29
United States	41	64	168	288	États-Unis	
Other countries	2 190	30	8 955	98	Autres pays	
Total	2 231	94	9 123	386	Total	
2804.30 Nitrogen	KGM		KGM		Azote	2804.30
Other countries	40 020	16	238 356	87	Autres pays	
Total	40 020	16	238 356	87	Total	
2804.40 Oxygen	KGM		KGM		Oxygène	2804.40
Other countries	47 157	13	1 477 745	103	Autres pays	
Total	47 157	13	1 477 745	103	Total	
2804.50 Boron; tellurium	KGM		KGM		Bore; tellure	2804.50
United States	1 304	113	3 334	377	États-Unis	
Other countries	496	40	2 853	342	Autres pays	
Total	1 800	153	6 187	719	Total	
2804.61 Silicon containing by weight not less than 99.99% of silicon	KGM		KGM		Silicium contenant en poids au moins 99,99% de silicium	2804.61
Other countries	1 928	11	3 838	26	Autres pays	
Total	1 928	11	3 838	26	Total	
2804.69 Silicon nes	KGM		KGM		Silicium nda	2804.69
United States	1 221 204	2,010	7 163 073	12,106	États-Unis	
Germany	1 136 000	1,902	5 992 480	10,473	Allemagne	
Other countries	3 551	6	105 453	242	Autres pays	
Total	2 360 755	3,919	13 261 006	22,821	Total	
2804.90 Selenium	KGM		KGM		Sélénium	2804.90
United States	2 585	32	60 587	372	États-Unis	
Iran	20 000	196	30 000	301	Iran	
Other countries	32 368	238	45 668	418	Autres pays	
Total	54 953	466	136 255	1,092	Total	
2805.11 Sodium	KGM		KGM		Sodium	2805.11
Other countries			500	2	Autres pays	
Total			500	2	Total	
2805.12 Calcium	KGM		KGM		Calcium	2805.12
Other countries	17 457	116	92 637	515	Autres pays	
Total	17 457	116	92 637	515	Total	
2805.19 Alkali or alkaline-earth metals, nes	KGM		KGM		Métaux alcalins ou alcalino-terreux, nda	2805.19
Other countries	4 712	66	27 011	283	Autres pays	
Total	4 712	66	27 011	283	Total	
2805.40 Mercury	KGM		KGM		Mercure	2805.40
Other countries			6 068	9	Autres pays	
Total			6 068	9	Total	
2806.10 Hydrogen chloride (hydrochloric acid)	KGM		KGM		Chlorure d'hydrogène (acide chlorhydrique)	2806.10
United States	9 715 000	1,267	45 763 000	6,389	États-Unis	
Other countries	25 086	4	159 320	38	Autres pays	
Total	9 740 086	1,271	45 922 320	6,428	Total	
2807.00 Sulphuric acid; oleum	TNE		TNE		Acide sulfurique; oléum	2807.00
United States	33 756	1,971	187 856	11,747	États-Unis	
Mexico	1		31 725	1,190	Mexique	
Other countries	121	9	288	29	Autres pays	
Total	33 878	1,981	219 870	12,967	Total	
2808.00 Nitric acid; sulphonitric acids	KGM		KGM		Acide nitrique; acides sulfonitriques	2808.00
United States	3 331 814	738	15 889 322	3,889	États-Unis	
Other countries	13 646	4	126 705	45	Autres pays	
Total	3 345 460	743	16 016 027	3,935	Total	
2809.20 Phosphoric acid and polyphosphoric acids	KGM		KGM		Acide phosphorique et acides polyphosphoriques	2809.20
United States	315 000	154	1 288 000	590	États-Unis	
United Kingdom	65 000	54	254 524	307	Royaume-Uni	
Other countries	60 000	41	282 060	278	Autres pays	
Total	440 000	249	1 824 584	1,176	Total	
2810.00 Oxides of boron; boric acids	KGM		KGM		Oxydes de bore; acides boriques	2810.00
Other countries			2 139	1	Autres pays	
Total			2 139	1	Total	
2811.11 Hydrogen fluoride (hydrofluoric acid)	KGM		KGM		Fluorure d'hydrogène (acide fluorhydrique)	2811.11
United States	4 336 312	6,700	16 453 859	27,921	États-Unis	
Other countries			6 480	9	Autres pays	
Total	4 336 312	6,700	16 460 339	27,931	Total	

Commodity/Country	May 2003 Mai 2003 Quantity Quantité	May 2003 Mai 2003 Value Valeur $'000	Cumulative Totals Totaux cumulatifs Quantity Quantité	Cumulative Totals Totaux cumulatifs Value Valeur $'000	Marchandise/Pays	
2811.19 Inorganic acids nes	KGM		KGM		Acides inorganiques nda	2811.19
Other countries	161	6	7 193	190	Autres pays	
Total	161	6	7 193	190	Total	
2811.21 Carbon dioxide	KGM		KGM		Dioxyde de carbone	2811.21
United States	1 960 000	163	10 080 000	1,223	États-Unis	
Other countries			15 786	1	Autres pays	
Total	1 960 000	163	10 095 786	1,224	Total	
2811.22 Silicon dioxide	KGM		KGM		Dioxyde de silicium	2811.22
United States	31 652	163	116 534	730	États-Unis	
Other countries	460 720	51	790 625	125	Autres pays	
Total	492 372	214	907 159	856	Total	
2811.23 Sulphur dioxide	KGM		KGM		Dioxyde de soufre	2811.23
United States	3 300 278	834	21 291 208	5,477	États-Unis	
Total	3 300 278	834	21 291 208	5,477	Total	
2811.29 Inorganic oxygen compounds of non-metals nes	KGM		KGM		Composés oxygénés inorganiques des éléments non métalliques, nda	2811.29
United States	118 287	134	701 933	820	États-Unis	
Other countries	30		138 768	247	Autres pays	
Total	118 317	134	840 701	1,068	Total	
2812.90 Halides and halide oxides of non-metals nes	KGM		KGM		Halogénures et oxyhalogénures des éléments non métalliques, nda	2812.90
Other countries			3 247	77	Autres pays	
Total			3 247	77	Total	
2813.10 Carbon disulphide	KGM		KGM		Disulfure de carbone	2813.10
United States	88 777	60	448 600	318	États-Unis	
Other countries	165		165		Autres pays	
Total	88 942	60	448 765	318	Total	
2813.90 Sulphides of non-metals nes; commercial phosphorus trisulphide	KGM		KGM		Sulfures des éléments non métalliques, nda; trisulfure de phosphore de commerce	2813.90
United States	175 800	173	733 495	755	États-Unis	
Total	175 800	173	733 495	755	Total	
2814.10 Anhydrous ammonia	TNE		TNE		Ammoniac anhydre	2814.10
United States	109 069	34,653	525 187	147,088	États-Unis	
Total	109 069	34,653	525 187	147,088	Total	
2814.20 Ammonia in aqueous solution	KNS		KNS		Ammoniac en solution aqueuse(ammoniaque)	2814.20
United States	55 000	57	438 000	336	États-Unis	
Other countries			273		Autres pays	
Total	55 000	57	438 273	337	Total	
2815.11 Sodium hydroxide (caustic soda) solid	KGM		KGM		Hydroxyde de sodium (soude caustique), solide	2815.11
Other countries	9 801	12	240 843	51	Autres pays	
Total	9 801	12	240 843	51	Total	
2815.12 Sodium hydroxide (caustic soda) in aqueous solution	KNS		KNS		Hydroxyde de sodium (soude caustique) en solution aqueuse	2815.12
United States	23 054 821	6,434	121 177 345	30,514	États-Unis	
United Kingdom			2 708 000	541	Royaume-Uni	
Other countries			41 042	56	Autres pays	
Total	23 054 821	6,434	123 926 387	31,111	Total	
2815.20 Potassium hydroxide (caustic potash)	KGM		KGM		Hydroxyde de potassium (potasse caustique)	2815.20
Other countries	25 558	16	597 838	230	Autres pays	
Total	25 558	16	597 838	230	Total	
2817.00 Zinc oxide; zinc peroxide	KGM		KGM		Oxyde de zinc; peroxyde de zinc	2817.00
United States	3 851 812	4,659	20 186 617	25,936	États-Unis	
Other countries	22 541	30	637 072	892	Autres pays	
Total	3 874 353	4,689	20 823 689	26,829	Total	
2818.10 Artificial corundum, whether or not chemically defined	KGM		KGM		Corindon artificiel, chimiquement défini ou non	2818.10
United States	2 331 088	1,264	7 415 855	4,589	États-Unis	
United Kingdom			2 370 493	1,052	Royaume-Uni	
Germany	105 020	508	613 418	2,925	Allemagne	
Other countries	22 606	102	142 907	390	Autres pays	
Total	2 458 714	1,867	10 542 673	8,957	Total	
2818.20 Aluminium oxide, other than artificial corundum	KGM		KGM		Oxyde d'aluminium, autre que le corindon artificiel	2818.20
United States	4 153 422	3,919	20 415 319	17,986	États-Unis	
Other countries	5 559	8	53 766	95	Autres pays	
Total	4 158 981	3,928	20 469 085	18,082	Total	

TABLE 3. DOMESTIC EXPORTS BY COMMODITY AND COUNTRY, H.S. BASED
TABLEAU 3. EXPORTATIONS NATIONALES PAR MARCHANDISE ET PAYS, BASE DU S.H.

Commodity/Country	May 2003 Mai 2003		Cumulative Totals Totaux cumulatifs		Marchandise/Pays
	Quantity Quantité	Value Valeur $'000	Quantity Quantité	Value Valeur $'000	
2818.30 Aluminium hydroxide	KGM		KGM		**Hydroxyde d'aluminium** 2818.30
United States	6 266 974	4,200	29 036 299	20,388	États-Unis
Total	6 266 974	4,200	29 036 299	20,388	Total
2819.10 Chromium trioxide	KGM		KGM		**Trioxyde de chrome** 2819.10
Other countries	23		23		Autres pays
Total	23		23		Total
2819.90 Chromium oxides nes; chromium hydroxides	KGM		KGM		**Oxydes de chrome nda; hydroxydes de chrome** 2819.90
Other countries	1 814	8	1 859	11	Autres pays
Total	1 814	8	1 859	11	Total
2820.90 Manganese oxides nes	KGM		KGM		**Oxydes de manganèse, nda** 2820.90
Other countries	4 656	1	20 986	7	Autres pays
Total	4 656	1	20 986	7	Total
2821.10 Iron oxides and hydroxides	KGM		KGM		**Oxydes et hydroxydes de fer** 2821.10
United States	322 145	347	884 766	1,247	États-Unis
Other countries	37 400	33	41 365	38	Autres pays
Total	359 545	380	926 131	1,285	Total
2822.00 Cobalt oxides and hydroxides; commercial cobalt oxides	KGM		KGM		**Oxydes et hydroxydes de cobalt; oxydes de cobalt du commerce** 2822.00
United Kingdom	26 837	618	128 845	2,805	Royaume-Uni
Total	26 837	618	128 845	2,805	Total
2823.00 Titanium oxides	KGM		KGM		**Oxydes de titane** 2823.00
Belgium	506 000	1,111	1 263 799	2,787	Belgique
Other countries	934	2	52 886	176	Autres pays
Total	506 934	1,114	1 316 685	2,963	Total
2824.10 Lead monoxide (litharge, massicot)	KGM		KGM		**Monoxyde de plomb (litharge, massicot)** 2824.10
United States	52 254	51	239 268	257	États-Unis
Total	52 254	51	239 268	257	Total
2825.10 Hydrazine and hydroxylamine and their inorganic salts	KGM		KGM		**Hydrazine et hydroxylamine et leurs sels inorganiques** 2825.10
Other countries			3 447	7	Autres pays
Total			3 447	7	Total
2825.40 Nickel oxides and hydroxides	KGM		KGM		**Oxydes et hydroxydes de nickel** 2825.40
Germany	33 000	263	100 785	810	Allemagne
Hong Kong	45 760	481	211 772	2,294	Hong-Kong
Malaysia	3 000	24	38 035	387	Malaisie
China	20 000	159	115 384	1,083	Chine
Other countries	23 300	205	33 160	304	Autres pays
Total	125 060	1,134	499 136	4,881	Total
2825.60 Germanium oxides and zirconium dioxide	KGM		KGM		**Oxydes de germanium et dioxyde de zirconium** 2825.60
United States	897	342	75 068	2,536	États-Unis
United Kingdom	1 005	319	10 924	1,211	Royaume-Uni
Belgium			2 376	1,238	Belgique
South Africa	2 716	88	7 445	3,176	Afrique du Sud
Japan	11 439	482	57 992	13,347	Japon
Korea, North			600	258	Corée du Nord
Korea, South	4 470	288	14 790	5,135	Corée du Sud
Taiwan	4 470	346	8 940	2,918	Taïwan
Other countries	233	56	10 433	219	Autres pays
Total	25 230	1,924	188 568	30,044	Total
2825.90 Inorganic bases nes; metal oxides, hydroxides and peroxides nes	KGM		KGM		**Bases inorganiques nda; oxydes, hydroxydes et peroxydes métalliques, nda** 2825.90
United States	1 912 175	295	5 930 122	1,315	États-Unis
Other countries			1 000	27	Autres pays
Total	1 912 175	295	5 931 122	1,343	Total
2826.11 Fluorides of ammonium or of sodium	KGM		KGM		**Fluorures d'ammonium ou de sodium** 2826.11
Other countries	390	10	14 783	64	Autres pays
Total	390	10	14 783	64	Total
2826.12 Aluminum fluoride	KGM		KGM		**Fluorure d'aluminium** 2826.12
United States	63 957	67	1 755 726	2,029	États-Unis
Total	63 957	67	1 755 726	2,029	Total
2826.19 Fluorides of metals nes	KGM		KGM		**Fluorures métalliques, nda** 2826.19
Other countries			16 176	224	Autres pays
Total			16 176	224	Total
2826.30 Sodium hexafluoroaluminate (synthetic cryolite)	KGM		KGM		**Hexafluoroaluminate de sodium (cryolithe synthétique)** 2826.30
Other countries	95 220	42	95 220	42	Autres pays
Total	95 220	42	95 220	42	Total

Commodity/Country	May 2003 Mai 2003 Quantity Quantité	May 2003 Mai 2003 Value Valeur $'000	Cumulative Totals Totaux cumulatifs Quantity Quantité	Cumulative Totals Totaux cumulatifs Value Valeur $'000	Marchandise/Pays	
2826.90 Complex fluorine salts nes	KGM		KGM		Sels complexes de fluor nda	2826.90
Other countries	480		2 188	11	Autres pays	
Total	480		2 188	11	Total	
2827.10 Ammonium chloride	KGM		KGM		Chlorure d'ammonium	2827.10
Other countries			3 731	2	Autres pays	
Total			3 731	2	Total	
2827.20 Calcium chloride	KNS		KNS		Chlorure de calcium	2827.20
United States	8 496 343	946	47 634 739	7,364	États-Unis	
Other countries	4 709	5	5 810	7	Autres pays	
Total	8 501 052	951	47 640 549	7,372	Total	
2827.31 Magnesium chloride	KGM		KGM		Chlorure de magnésium	2827.31
Other countries	4 177	3	81 412	41	Autres pays	
Total	4 177	3	81 412	41	Total	
2827.32 Aluminium chloride	KGM		KGM		Chlorure d'aluminium	2827.32
Other countries	44 613	29	274 375	193	Autres pays	
Total	44 613	29	274 375	193	Total	
2827.33 Iron chlorides	KGM		KGM		Chlorure de fer	2827.33
United States	759 386	375	7 187 098	3,738	États-Unis	
Total	759 386	375	7 187 098	3,738	Total	
2827.36 Zinc chloride	KGM		KGM		Chlorure de zinc	2827.36
Other countries	3 522	11	7 264	24	Autres pays	
Total	3 522	11	7 264	24	Total	
2827.39 Chlorides of metals nes	KGM		KGM		Chlorures métalliques nda	2827.39
Other countries	54		59 817	176	Autres pays	
Total	54		59 817	176	Total	
2827.51 Bromides of sodium or of potassium	KGM		KGM		Bromures de sodium ou de potassium	2827.51
Other countries			740	2	Autres pays	
Total			740	2	Total	
2827.59 Bromides and bromide oxides of metals nes	KGM		KGM		Bromures et oxybromures métalliques,nda	2827.59
Other countries	38		385	3	Autres pays	
Total	38		385	3	Total	
2827.60 Iodides and iodide oxides of metals	KGM		KGM		Iodures et oxyiodures métalliques	2827.60
United States	40 252	700	216 829	3,630	États-Unis	
Other countries	2 077	27	2 577	38	Autres pays	
Total	42 329	728	219 406	3,668	Total	
2828.10 Commercial calcium hypochlorite and other calcium hypochlorites	KGM		KGM		Hypochlorite de calcium du commerce et autres hypochlorites de calcium	2828.10
United States	808 737	1,298	3 625 784	6,078	États-Unis	
Total	808 737	1,298	3 625 784	6,078	Total	
2828.90 Hypochlorites of metals nes; chlorites and hypobromites of metals	KGM		KGM		Hypochlorites métalliques, nda; chlorites et hypobromites métalliques	2828.90
United States	5 427 924	2,531	28 537 625	13,027	États-Unis	
Other countries			1 020	6	Autres pays	
Total	5 427 924	2,531	28 538 645	13,034	Total	
2829.11 Sodium chlorate	KGM		KGM		Chlorates de sodium	2829.11
United States	48 529 746	23,464	229 986 802	114,580	États-Unis	
Japan	1 882 000	982	10 898 933	5,889	Japon	
Korea, South	334 200	170	1 006 950	584	Corée du Sud	
Taiwan			477 000	306	Taïwan	
Thailand	383 000	257	1 010 000	645	Thaïlande	
Australia	630 000	362	3 044 000	1,784	Australie	
Other countries	357 000	245	751 000	460	Autres pays	
Total	52 035 946	25,482	247 174 685	124,252	Total	
2829.90 Perchlorates, bromates, perbromates, iodates and periodates of metals	KGM		KGM		Perchlorates, bromates, perbromates, iodates et periodates métalliques	2829.90
United States	17 488	282	76 162	1,370	États-Unis	
Other countries	39		739	18	Autres pays	
Total	17 527	282	76 901	1,388	Total	
2830.10 Sodium sulphides	KGM		KGM		Sulfures de sodium	2830.10
Other countries			65	5	Autres pays	
Total			65	5	Total	
2830.20 Zinc sulphide	KGM		KGM		Sulfure de zinc	2830.20
Other countries			225 000	43	Autres pays	
Total			225 000	43	Total	

TABLE 3. DOMESTIC EXPORTS BY COMMODITY AND COUNTRY, H.S. BASED
TABLEAU 3. EXPORTATIONS NATIONALES PAR MARCHANDISE ET PAYS, BASE DU S.H.

Commodity/Country	May 2003 Mai 2003 Quantity Quantité	May 2003 Mai 2003 Value Valeur $'000	Cumulative Totals Totaux cumulatifs Quantity Quantité	Cumulative Totals Totaux cumulatifs Value Valeur $'000	Marchandise/Pays	
2830.90 Sulphides of metals nes; polysulphides of metals	KGM		KGM		Sulfures métalliques, nda; polysulfures métalliques	2830.90
United States	36 472	397	108 756	933	États-Unis	
Other countries			2 737	1	Autres pays	
Total	36 472	397	111 493	935	Total	
2831.10 Dithionites and sulphoxylates of sodium	KGM		KGM		Dithionite et sulfoxylate de sodium	2831.10
United States	1 317 967	411	5 083 626	1,750	États-Unis	
Total	1 317 967	411	5 083 626	1,750	Total	
2832.10 Sodium sulphites	KGM		KGM		Sulfites de sodium	2832.10
Other countries	45 619	15	356 845	120	Autres pays	
Total	45 619	15	356 845	120	Total	
2832.20 Sulphites of metals nes	KGM		KGM		Sulfites métalliques, nda	2832.20
Other countries			18 200	8	Autres pays	
Total			18 200	8	Total	
2832.30 Thiosulphates of metals	KGM		KGM		Thiosulfates métalliques	2832.30
Other countries			1 150		Autres pays	
Total			1 150		Total	
2833.11 Disodium sulphate	KGM		KGM		Sulfate de disodium	2833.11
United States	2 992 000	338	10 652 000	1,282	États-Unis	
Other countries	935		935		Autres pays	
Total	2 992 935	338	10 652 935	1,282	Total	
2833.19 Sodium sulphates nes	KGM		KGM		Sulfates de sodium, nda	2833.19
Other countries			329 738	61	Autres pays	
Total			329 738	61	Total	
2833.21 Magnesium sulphate	KGM		KGM		Sulfate de magnésium	2833.21
United States	780 942	169	4 866 795	1,015	États-Unis	
Other countries	687	2	687	2	Autres pays	
Total	781 629	171	4 867 482	1,017	Total	
2833.22 Aluminium sulphate	KGM		KGM		Sulfate d'aluminium	2833.22
Other countries	231 948	42	903 506	257	Autres pays	
Total	231 948	42	903 506	257	Total	
2833.24 Nickel sulphates	KGM		KGM		Sulfates de nickel	2833.24
United Kingdom	54 295	450	184 000	1,527	Royaume-Uni	
Total	54 295	450	184 000	1,527	Total	
2833.25 Copper sulphates	KGM		KGM		Sulfates de cuivre	2833.25
United States	438 300	561	3 342 498	4,220	États-Unis	
Total	438 300	561	3 342 498	4,220	Total	
2833.26 Zinc sulphate	KGM		KGM		Sulfate de zinc	2833.26
United States	585 220	476	2 757 837	2,559	États-Unis	
Total	585 220	476	2 757 837	2,559	Total	
2833.27 Barium sulphate	KGM		KGM		Sulfate de baryum	2833.27
Other countries	1 000		1 000		Autres pays	
Total	1 000		1 000		Total	
2833.29 Sulphates of metal nes	KGM		KGM		Sulfates métalliques, nda	2833.29
United States	182 813	248	1 041 174	1,008	États-Unis	
Other countries	190		190		Autres pays	
Total	183 003	248	1 041 364	1,008	Total	
2833.30 Alums	KGM		KGM		Aluns	2833.30
Other countries	99 540	55	373 365	221	Autres pays	
Total	99 540	55	373 365	221	Total	
2833.40 Peroxosulphates (persulphate) of metals	KGM		KGM		Peroxosulfates (persulfate) métalliques	2833.40
Other countries	6 625	29	28 445	113	Autres pays	
Total	6 625	29	28 445	113	Total	
2834.10 Nitrites of metals	KGM		KGM		Nitrites métalliques	2834.10
Other countries	3 879	9	40 317	46	Autres pays	
Total	3 879	9	40 317	46	Total	
2834.29 Nitrates of metals nes	KGM		KGM		Nitrates métalliques, nda	2834.29
United States			545 591	916	États-Unis	
Total			545 591	916	Total	
2835.10 Phosphinates (hypophosphites) and phosphonates (phosphites) of metals	KGM		KGM		Phosphinates(hypophosphites) et phosphonates(phosphites) métalliques	2835.10
Other countries	53 659	117	54 566	125	Autres pays	
Total	53 659	117	54 566	125	Total	

Commodity/Country	May 2003 Mai 2003 Quantity Quantité	May 2003 Mai 2003 Value Valeur $'000	Cumulative Totals Totaux cumulatifs Quantity Quantité	Cumulative Totals Totaux cumulatifs Value Valeur $'000	Marchandise/Pays	
2835.22 Mono- or disodium phosphates	KGM		KGM		Phosphates de mono ou de disodium	2835.22
United States	18 754	44	252 449	495	États-Unis	
Other countries	21		3 313	7	Autres pays	
Total	18 775	44	255 762	503	Total	
2835.23 Trisodium phosphate	KGM		KGM		Phosphate de trisodium	2835.23
Kazakhstan			41 521	374	Kazakhstan	
Other countries	539		554		Autres pays	
Total	539		42 075	375	Total	
2835.25 Calcium hydrogenorthophosphate (dicalcium phosphate)	KGM		KGM		Hydrogénoorthophosphate de calcium (phosphate dicalcique)	2835.25
Other countries			26 844	13	Autres pays	
Total			26 844	13	Total	
2835.26 Calcium phosphates nes	KGM		KGM		Phosphates de calcium, nda	2835.26
Other countries	3 976	2	28 283	19	Autres pays	
Total	3 976	2	28 283	19	Total	
2835.29 Phosphates of metals nes	KGM		KGM		Polyphosphates métalliques, nda	2835.29
Other countries	11 000	53	31 264	126	Autres pays	
Total	11 000	53	31 264	126	Total	
2835.31 Sodium triphosphate (sodium tripolyphosphate)	KGM		KGM		Triphosphate de sodium (tripolyphosphate de sodium)	2835.31
United States	3 621 784	3,460	21 591 246	22,269	États-Unis	
Other countries	48 059	56	99 595	118	Autres pays	
Total	3 669 843	3,517	21 690 841	22,388	Total	
2835.39 Polyphosphates of metals nes	KGM		KGM		Phosphates métalliques, nda	2835.39
United States			673 654	767	États-Unis	
Other countries			57 947	94	Autres pays	
Total			731 601	861	Total	
2836.20 Disodium carbonate	KGM		KGM		Carbonate de disodium	2836.20
Other countries	130 862	29	274 539	99	Autres pays	
Total	130 862	29	274 539	99	Total	
2836.30 Sodium hydrogencarbonate (sodium bicarbonate)	KGM		KGM		Hydrogénocarbonate(bicarbonate)de sodium	2836.30
Other countries	15 628	14	149 592	161	Autres pays	
Total	15 628	14	149 592	161	Total	
2836.50 Calcium carbonate	KGM		KGM		Carbonate de calcium	2836.50
Other countries	142 750	33	318 686	140	Autres pays	
Total	142 750	33	318 686	140	Total	
2836.60 Barium carbonate	KGM		KGM		Carbonate de baryum	2836.60
Other countries			360		Autres pays	
Total			360		Total	
2836.91 Lithium carbonates	KGM		KGM		Carbonates de lithium	2836.91
Japan			33 000	437	Japon	
Other countries	100	4	16 544	136	Autres pays	
Total	100	4	49 544	574	Total	
2836.99 Carbonates of metals nes; peroxocarbonates (percarbonates) of metals	KGM		KGM		Carbonates métalliques, nda;peroxocarbonates(percarbonates) métalliques	2836.99
United States	929	15	12 140	431	États-Unis	
Other countries			101		Autres pays	
Total	929	15	12 241	431	Total	
2837.11 Cyanides and cyanide oxides of sodium	KGM		KGM		Cyanures et oxycyanures de sodium	2837.11
Other countries	105		105		Autres pays	
Total	105		105		Total	
2837.19 Cyanides and cyanide oxides of metals nes	KGM		KGM		Cyanures et oxycyanures métalliques,nda	2837.19
Other countries	3 130	8	3 130	8	Autres pays	
Total	3 130	8	3 130	8	Total	
2838.00 Fulminates, cyanates and thiocyanates of metals	KGM		KGM		Fulminates, cyanates et thiocyanates métalliques	2838.00
Other countries			2 870	2	Autres pays	
Total			2 870	2	Total	
2839.11 Sodium metasilicates	KGM		KGM		Métasilicates de sodium	2839.11
Other countries	19 200	11	285 213	166	Autres pays	
Total	19 200	11	285 213	166	Total	
2839.19 Silicates of sodium nes	KGM		KGM		Silicates de sodium, nda	2839.19
United States	1 431 989	329	14 399 938	3,573	États-Unis	
Other countries			7 536	3	Autres pays	
Total	1 431 989	329	14 407 474	3,576	Total	

TABLE 3. DOMESTIC EXPORTS BY COMMODITY AND COUNTRY, H.S. BASED
TABLEAU 3. EXPORTATIONS NATIONALES PAR MARCHANDISE ET PAYS, BASE DU S.H.

Commodity/Country	May 2003 Mai 2003 Quantity Quantité	May 2003 Mai 2003 Value Valeur $'000	Cumulative Totals Totaux cumulatifs Quantity Quantité	Cumulative Totals Totaux cumulatifs Value Valeur $'000	Marchandise/Pays
2839.90 Silicates of metals nes; commercial alkali metal silicates	KGM		KGM		Silicates métalliques nda; silicates des métaux alcalins du commerce 2839.90
United States	501 082	227	735 337	625	États-Unis
Total	501 082	227	735 337	625	Total
2840.11 Disodium tetraborate (refined borax) anhydrous	KGM		KGM		Tétraborate de disodium (borax raffiné) anhydre 2840.11
Other countries			3 000	4	Autres pays
Total			3 000	4	Total
2840.20 Borates of metals nes	KGM		KGM		Borates métalliques, nda 2840.20
Other countries	5 066	7	75 232	297	Autres pays
Total	5 066	7	75 232	297	Total
2840.30 Peroxoborates (perborates) of metals	KGM		KGM		Peroxoborates (perborates) métalliques 2840.30
Other countries			4 701	14	Autres pays
Total			4 701	14	Total
2841.10 Metallic aluminates	KGM		KGM		Aluminates métalliques 2841.10
United States	1 496 903	462	6 769 559	2,521	États-Unis
Netherlands			935 640	262	Pays-Bas
Egypt			591 577	276	Égypte
Other countries			738 660	485	Autres pays
Total	1 496 903	462	9 035 436	3,545	Total
2841.69 Manganites, manganates & permanganates of metals, exc potassium permanganate	KGM		KGM		Manganites, manganates & permanganates de métaux,a/q permanganate de potassium 2841.69
Other countries	1 924	5	12 620	42	Autres pays
Total	1 924	5	12 620	42	Total
2841.70 Metallic molybdates	KGM		KGM		Molybdates métalliques 2841.70
Other countries			36 035	136	Autres pays
Total			36 035	136	Total
2841.90 Salts of oxymetallic or peroxometallic acids nes	KGM		KGM		Sels des acides oxométalliques ou peroxométalliques, nda 2841.90
United States	119 961	58	910 478	508	États-Unis
Total	119 961	58	910 478	508	Total
2842.90 Metallic salts of inorganic acids or peroxoacids nes, excl azides	KGM		KGM		Sels métall des acides ou peroxoacides inorg, nda à l'exclusion des azotures 2842.90
Other countries	38 822	33	203 335	189	Autres pays
Total	38 822	33	203 335	189	Total
2843.21 Silver nitrate	KGM		KGM		Nitrate d'argent 2843.21
Other countries			2		Autres pays
Total			2		Total
2843.29 Silver compounds nes	KGM		KGM		Composés d'argent, nda 2843.29
Other countries	8	9	48	19	Autres pays
Total	8	9	48	19	Total
2843.30 Gold compounds	KGM		KGM		Composés d'or 2843.30
Switzerland			1 100	15,120	Suisse
Other countries			1 540	8	Autres pays
Total			2 640	15,129	Total
2843.90 Precious metal compounds nes; amalgams	KGM		KGM		Composés de métaux précieux, nda; amalgames 2843.90
United States	811	2,989	4 121	8,946	États-Unis
Korea, South	1 440	287	1 440	287	Corée du Sud
Total	2 251	3,277	5 561	9,234	Total
2844.10 Natural uranium & its compounds; mixtures cntg natural uranium or its compds	KGM		KGM		Uranium nat et ses comp; mélanges renfermant de l'uranium nat ou de ses comp 2844.10
United States	361 223	10,025	2 873 631	88,308	États-Unis
United Kingdom	251 574	11,798	1 022 345	47,174	Royaume-Uni
France	90 297	3,239	2 050 937	86,263	France
Germany	117 378	5,414	939 428	31,061	Allemagne
Netherlands			498 428	15,867	Pays-Bas
Japan	4 117	346	25 277	1,187	Japon
Korea, South			174 793	7,565	Corée du Sud
Argentina			14 914	596	Argentine
Total	824 589	30,825	7 599 753	278,024	Total
2844.20 Uranium U235+ & its compds, plutonium & its compds, their mx & compds thereof	KGM		KGM		Uranium U235+ et ses comp, plutonium & ses comp, mélanges renferm ces produits 2844.20
Other countries			8	10	Autres pays
Total			8	10	Total
2844.30 Uranium U235- & its compds, thorium & its compds, their mx & compds thereof	KGM		KGM		Uranium U235- et ses comp, thorium et ses comp, mélanges renferm ces produits 2844.30
United States			15 301	637	États-Unis
Total			15 301	637	Total

Commodity/Country	May 2003 Mai 2003		Cumulative Totals Totaux cumulatifs		Marchandise/Pays	
	Quantity Quantité	Value Valeur $'000	Quantity Quantité	Value Valeur $'000		
2844.40 Radio active elements & isotopes nes, their mixtures & compounds thereof					Éléments et isotopes radioactifs, nda et les comp de ces produits	2844.40
United States		11,594		53,350	États-Unis	
United Kingdom		558		3,120	Royaume-Uni	
France		611		3,730	France	
Germany		8		1,013	Allemagne	
Netherlands				1,129	Pays-Bas	
Romania				496	Roumanie	
Israel				342	Israël	
India				1,255	Inde	
Malaysia				807	Malaisie	
China		45		375	Chine	
Japan		1,932		9,365	Japon	
Thailand		114		840	Thaïlande	
Brazil		515		2,454	Brésil	
Mexico		67		349	Mexique	
Other countries		192		1,827	Autres pays	
Total		15,640		80,458	Total	
2845.10 Heavy water (deuterium oxide)	KGM		KGM		Eau lourde (oxyde de deutérium)	2845.10
United States	1 846	595	7 920	2,720	États-Unis	
France			1 848	597	France	
Other countries			201	62	Autres pays	
Total	1 846	595	9 969	3,380	Total	
2845.90 Isotopes nes and their compounds	KGM		KGM		Isotopes nda et leurs composés	2845.90
United States	1 345	205	6 042	799	États-Unis	
Other countries			33	48	Autres pays	
Total	1 345	205	6 075	848	Total	
2846.10 Cerium compounds	KGM		KGM		Composés de cérium	2846.10
Other countries	408	3	956	9	Autres pays	
Total	408	3	956	9	Total	
2847.00 Hydrogen peroxide	KGM		KGM		Peroxyde d'hydrogène	2847.00
United States	4 215 332	2,187	19 109 475	8,689	États-Unis	
Mexico			1 741 334	3,883	Mexique	
Other countries			15 077	36	Autres pays	
Total	4 215 332	2,187	20 865 886	12,809	Total	
2848.00 Phosphides, whether or not chemically defined, excluding ferrophosphorus	KGM		KGM		Phosphures de constitution chimique définie ou non, à l'exc ferrophosphores	2848.00
United States	20 728	375	74 023	1,328	États-Unis	
Other countries			2 502	255	Autres pays	
Total	20 728	375	76 525	1,583	Total	
2849.20 Silicon carbide	KGM		KGM		Carbure de silicium	2849.20
Other countries	145 249	41	168 319	47	Autres pays	
Total	145 249	41	168 319	47	Total	
2849.90 Carbides nes	KGM		KGM		Carbures nda	2849.90
United States	33 825	713	190 437	4,468	États-Unis	
Germany	36 800	283	56 158	588	Allemagne	
Japan	1 280	68	25 248	594	Japon	
Other countries	875	47	4 693	214	Autres pays	
Total	72 780	1,112	276 536	5,867	Total	
2851.00 Inorgn compds nes; liquid air; compressed air; amalgams o/t of precious metals	KGM		KGM		Composés inorganiques,nda; air liquide; air comprimé;amalgames a/q métaux préc	2851.00
United States	123 897 459	6,466	657 139 565	21,854	États-Unis	
Other countries	688	30	23 287	174	Autres pays	
Total	123 898 147	6,497	657 162 852	22,029	Total	
2901.10 Saturated acyclic hydrocarbons	KGM		KGM		Hydrocarbures acycliques saturés	2901.10
United States	57 260 077	24,229	313 982 994	127,915	États-Unis	
Other countries	43 929	88	111 152	209	Autres pays	
Total	57 304 006	24,318	314 094 146	128,124	Total	
2901.21 Ethylene	KGM		KGM		Éthylène	2901.21
United States			3 480 576	2,431	États-Unis	
Total			3 480 576	2,431	Total	
2901.22 Propene (propylene)	KGM		KGM		Propène (propylène)	2901.22
United States	8 235 334	6,240	82 388 964	54,137	États-Unis	
Total	8 235 334	6,240	82 388 964	54,137	Total	
2901.23 Butene (butylene) and isomers thereof	KGM		KGM		Butène (butylène) et ses isomères	2901.23
Other countries			20 913	8	Autres pays	
Total			20 913	8	Total	
2901.24 Buta-1, 3-diene and isoprene	KGM		KGM		Buta-1, 3-diène et isoprène	2901.24
United States	7 371 852	7,945	37 610 719	36,701	États-Unis	
Total	7 371 852	7,945	37 610 719	36,701	Total	

TABLE 3. DOMESTIC EXPORTS BY COMMODITY AND COUNTRY, H.S. BASED
TABLEAU 3. EXPORTATIONS NATIONALES PAR MARCHANDISE ET PAYS, BASE DU S.H.

Commodity/Country	May 2003 Mai 2003		Cumulative Totals Totaux cumulatifs		Marchandise/Pays	
	Quantity Quantité	Value Valeur $'000	Quantity Quantité	Value Valeur $'000		
2901.29 Unsaturated acyclic hydrocarbons nes	KGM		KGM		Hydrocarbures acycliques non saturés, nda	2901.29
United States	2 837 765	1,343	17 561 953	8,163	États-Unis	
Other countries			220 250	105	Autres pays	
Total	2 837 765	1,343	17 782 203	8,268	Total	
2902.11 Cyclohexane	KGM		KGM		Cyclohexane	2902.11
Other countries	1 276	4	5 962	17	Autres pays	
Total	1 276	4	5 962	17	Total	
2902.19 Cyclanes, cyclenes & cycloterpenes nes	KGM		KGM		Hydrocarbures cyclaniques, cycléniques ou cycloterpéniques, nda	2902.19
United States	563 269	440	5 843 422	5,648	États-Unis	
Other countries	71		7 699	274	Autres pays	
Total	563 340	440	5 851 121	5,922	Total	
2902.20 Benzene	KGM		KGM		Benzène	2902.20
United States	20 328 212	11,225	108 273 277	63,805	États-Unis	
Other countries			1 549	1	Autres pays	
Total	20 328 212	11,225	108 274 826	63,806	Total	
2902.30 Toluene	KGM		KGM		Toluène	2902.30
United States	10 891 486	5,600	60 683 977	33,218	États-Unis	
Other countries			11 782	4	Autres pays	
Total	10 891 486	5,600	60 695 759	33,222	Total	
2902.41 O-xylene	KGM		KGM		O-xylène	2902.41
United States	1 301 292	1,508	11 431 575	8,875	États-Unis	
Other countries			1 053		Autres pays	
Total	1 301 292	1,508	11 432 628	8,875	Total	
2902.44 Mixed xylene isomers	KGM		KGM		Isomères du xylène en mélange	2902.44
United States	1 193 399	775	9 933 616	8,925	États-Unis	
Other countries			104 436	163	Autres pays	
Total	1 193 399	775	10 038 052	9,089	Total	
2902.50 Styrene	KGM		KGM		Styrène	2902.50
United States	40 279 214	47,238	181 430 735	205,564	États-Unis	
Total	40 279 214	47,238	181 430 735	205,564	Total	
2902.60 Ethylbenzene	KGM		KGM		Éthylbenzène	2902.60
Other countries			20 230	15	Autres pays	
Total			20 230	15	Total	
2902.90 Cyclic hydrocarbons nes	KGM		KGM		Hydrocarbures cycliques, nda	2902.90
United States	5 163 777	2,261	7 655 986	3,297	États-Unis	
Total	5 163 777	2,261	7 655 986	3,297	Total	
2903.11 Chloromethane (methyl chloride) and chloroethane (ethyl chloride)	KGM		KGM		Chlorométhane (chlorure de méthyle) et chloroéthane (chlorure d'éthyle)	2903.11
Other countries			523		Autres pays	
Total			523		Total	
2903.12 Dichloromethane (methylene chloride)	KGM		KGM		Dichlorométhane (chlorure de méthylène)	2903.12
Other countries	33 271	68	88 241	262	Autres pays	
Total	33 271	68	88 241	262	Total	
2903.13 Chloroform (trichloromethane)	KGM		KGM		Chloroforme (trichlorométhane)	2903.13
Other countries			12 704	29	Autres pays	
Total			12 704	29	Total	
2903.15 1,2-dichloroethane(ethylene dichloride)	KGM		KGM		1,2-dichloroéthane (chlorure d'éthylène)	2903.15
Japan	10 000 000	4,153	43 822 306	18,704	Japon	
Taiwan			9 520 508	3,311	Taïwan	
Total	10 000 000	4,153	53 342 814	22,016	Total	
2903.21 Vinyl chloride (chloroethylene)	KGM		KGM		Chlorure de vinyle (chloroéthylène)	2903.21
United States	2 001 400	1,047	24 595 506	11,664	États-Unis	
Total	2 001 400	1,047	24 595 506	11,664	Total	
2903.29 Chlorinated derivatives of unsaturated acyclic hydrocarbons, nes	KGM		KGM		Dérivés chlorés non saturés des hydrocarbures acycliques, nda	2903.29
Other countries			600	3	Autres pays	
Total			600	3	Total	
2903.30 Fluorinated, brominated or iodinated derivatives of acyclic hydrocarbons	KGM		KGM		Dérivés fluorés, bromés et iodés des hydrocarbures acycliques	2903.30
Other countries			2 129	23	Autres pays	
Total			2 129	23	Total	
2903.42 Dichlorodifluoromethane	KGM		KGM		Dichlorodifluorométhane	2903.42
Other countries			1 004	1	Autres pays	
Total			1 004	1	Total	

Commodity/Country	May 2003 Mai 2003 Quantity Quantité	May 2003 Mai 2003 Value Valeur $'000	Cumulative Totals Totaux cumulatifs Quantity Quantité	Cumulative Totals Totaux cumulatifs Value Valeur $'000	Marchandise/Pays	
2903.49 Other perhalogenated derivatives, nes	KGM		KGM		Autres dérivés perhalogénés, nda	2903.49
United States	218 138	1,437	1 091 077	7,249	États-Unis	
Netherlands			78 479	354	Pays-Bas	
China	11 431	69	45 723	290	Chine	
Japan	41 993	245	98 306	598	Japon	
Taiwan			37 625	304	Taïwan	
Other countries	14 515	87	50 740	348	Autres pays	
Total	286 077	1,840	1 401 950	9,146	Total	
2903.59 Halogenated derivs of cyclanic, cyclenic or cycloterpenic hydrocarbons, nes	KGM		KGM		Dérivés halogénés des hydrocarbures cyclaniques, cycléniques ou cyclotp, nda	2903.59
Other countries			35 503	186	Autres pays	
Total			35 503	186	Total	
2903.61 Chlorobenzene, o-dichlorobenzene and p-dichlorobenzene	KGM		KGM		Chlorobenzène, o-dichlorobenzène et p-dichlorobenzène	2903.61
Other countries	129 044	217	502 122	812	Autres pays	
Total	129 044	217	502 122	812	Total	
2903.69 Halogenated derivatives of aromatic hydrocarbons, nes	KGM		KGM		Dérivés halogénés des hydrocarbures aromatiques, nda	2903.69
Other countries	13 087	21	19 681	92	Autres pays	
Total	13 087	21	19 681	92	Total	
2904.10 Derivs of hydrocarbons cntg only sulpho groups, their salts & ethyl esters	KGM		KGM		Dérivés seul sulfonés des hydrocar même halogénés, leurs sels & esters éthy	2904.10
United States	231 700	267	1 269 550	1,411	États-Unis	
Other countries	46 300	35	362 814	288	Autres pays	
Total	278 000	303	1 632 364	1,699	Total	
2904.90 Derivs of hydrocarbons cntg mixtures of sulpho, nitro or nitroso groups	KGM		KGM		Dérivés sulfonés/nitrés ou sulfonés/nitrosés des hydrocar même halogénés	2904.90
Other countries	7 867	57	22 322	218	Autres pays	
Total	7 867	57	22 322	218	Total	
2905.11 Methanol (methyl alcohol)	TNE		TNE		Méthanol (alcool méthylique)	2905.11
United States	28 319	10,066	164 161	54,239	États-Unis	
Other countries	34	14	207	91	Autres pays	
Total	28 353	10,081	164 368	54,331	Total	
2905.12 Propan-1-ol(propyl alcohol)and propan-2-ol(isopropyl alcohol)	KGM		KGM		Propane-1-ol (alcool propylique) et propane-2-ol (alcool isopropylique)	2905.12
United States	7 520 289	6,136	33 583 310	28,165	États-Unis	
Other countries	287		6 580	5	Autres pays	
Total	7 520 576	6,137	33 589 890	28,171	Total	
2905.13 Butan-1-ol (N-butyl alcohol)	KGM		KGM		Butane-1-ol (alcool n-butylique)	2905.13
Other countries			1 164	1	Autres pays	
Total			1 164	1	Total	
2905.14 Butanols nes	KGM		KGM		Butanols nda	2905.14
Other countries	26 240	19	159 313	108	Autres pays	
Total	26 240	19	159 313	108	Total	
2905.15 Pentanol (amyl alcohol) and isomers thereof	KGM		KGM		Pentanol (alcool amylique) et ses isomères	2905.15
Other countries	65		65		Autres pays	
Total	65		65		Total	
2905.19 Saturated monohydric acyclic alcohols nes	KGM		KGM		Monoalcools acycliques saturés, nda	2905.19
Other countries			5 883	46	Autres pays	
Total			5 883	46	Total	
2905.31 Ethylene glycol (ethanediol)	KGM		KGM		Éthylène glycol (éthanediol)	2905.31
United States	32 132 431	22,173	75 982 039	49,013	États-Unis	
Hong Kong			3 706 789	2,048	Hong-Kong	
Malaysia			2 908 839	1,671	Malaisie	
China	19 634 000	16,601	163 274 590	119,756	Chine	
Korea, South	8 947 163	6,359	54 597 339	38,429	Corée du Sud	
Taiwan	4 193 451	3,222	21 663 952	14,447	Taïwan	
Thailand	3 146 160	2,569	14 464 660	12,098	Thaïlande	
Total	68 053 205	50,926	336 598 208	237,466	Total	
2905.32 Propylene glycol (propane-1,2-diol)	KGM		KGM		Propylène glycol (propane-1,2-diol)	2905.32
Other countries	19 942	57	108 406	296	Autres pays	
Total	19 942	57	108 406	296	Total	
2905.39 Diols nes	KGM		KGM		Diols nda	2905.39
Other countries	932	5	3 029	18	Autres pays	
Total	932	5	3 029	18	Total	

TABLE 3. DOMESTIC EXPORTS BY COMMODITY AND COUNTRY, H.S. BASED
TABLEAU 3. EXPORTATIONS NATIONALES PAR MARCHANDISE ET PAYS, BASE DU S.H.

Commodity/Country	May 2003 Mai 2003 Quantity Quantité	May 2003 Mai 2003 Value Valeur $'000	Cumulative Totals Totaux cumulatifs Quantity Quantité	Cumulative Totals Totaux cumulatifs Value Valeur $'000	Marchandise/Pays	
2905.45 Glycerol	KGM		KGM		Glycérine	2905.45
Other countries	2 949	4	2 949	4	Autres pays	
Total	2 949	4	2 949	4	Total	
2905.49 Polyhydric acyclic alcohols nes	KGM		KGM		Polyalcools acycliques, nda	2905.49
Other countries			2 407	18	Autres pays	
Total			2 407	18	Total	
2905.59 Halogenated, sulphonated, nitrated or nitrosated derivs of acyclic alcohols,ne	KGM		KGM		Dérivés halogénés, sulfonés, nitrés ou nitrosés des alcools acycliques, nda	2905.59
United States	1 331 504	853	6 457 738	4,516	États-Unis	
Total	1 331 504	853	6 457 738	4,516	Total	
2906.13 Sterols and inositols	KGM		KGM		Stérols et inositols	2906.13
Australia	11 300	290	56 200	1,943	Australie	
New Zealand	11 300	290	22 600	601	Nouvelle-Zélande	
Other countries			914	28	Autres pays	
Total	22 600	580	79 714	2,573	Total	
2907.11 Phenol (hdroxybenzene) and its salts	KGM		KGM		Phénol (hydroxybenzène) et ses sels	2907.11
United States	1 648	13	222 123	443	États-Unis	
Total	1 648	13	222 123	443	Total	
2907.13 Octylphenol, nonylphenol and their isomers; salts thereof	KGM		KGM		Octylphénol, nonylphénol et leurs isomères; sels de ces produits	2907.13
United States	27 174	96	137 193	447	États-Unis	
Total	27 174	96	137 193	447	Total	
2907.14 Xylenols and their salts	KGM		KGM		Xylénols et leurs sels	2907.14
Other countries			13 942	69	Autres pays	
Total			13 942	69	Total	
2907.19 Monophenols nes	KGM		KGM		Monophénols nda	2907.19
Other countries			4 692	18	Autres pays	
Total			4 692	18	Total	
2907.22 Hydroquinone (quinol) and its salts	KGM		KGM		Hydroquinone et ses sels	2907.22
Other countries			1 886	107	Autres pays	
Total			1 886	107	Total	
2907.29 Polyphenols, nes; pheno-alcohols	KGM		KGM		Polyphénols, nda; phénols-alcools	2907.29
Other countries	1 715	87	4 562	299	Autres pays	
Total	1 715	87	4 562	299	Total	
2909.11 Diethyl ether	KGM		KGM		Éther diéthylique	2909.11
Other countries	291		2 852	20	Autres pays	
Total	291		2 852	20	Total	
2909.19 Acyclic ethers nes; derivatives of acyclic ethers	KGM		KGM		Éthers acycliques, nda; dérivés d'éthers acycliques	2909.19
United States	33 821	86	270 729	289	États-Unis	
Total	33 821	86	270 729	289	Total	
2909.20 Cyclanic, cyclenic or cycloterpenic ethers and their derivatives	KGM		KGM		Éthers cyclaniques, cycléniques, cyclo-terpéniques et leurs dérivés	2909.20
Other countries	5 533	57	11 066	114	Autres pays	
Total	5 533	57	11 066	114	Total	
2909.41 2,2'-oxydiethanol(diethylene glycol)	KGM		KGM		2,2'-oxydiéthanol (diéthylène glycol)	2909.41
United States	6 922 136	4,217	39 754 628	23,343	États-Unis	
China	956 980	556	12 380 193	6,115	Chine	
Total	7 879 116	4,774	52 134 821	29,459	Total	
2909.42 Monomethyl ethers of ethylene glycol or of diethylene glycol	KGM		KGM		Éthers monométhyliques de l'éthylène glycol ou du diéthylène glycol	2909.42
United States	1 518	82	3 705	777	États-Unis	
Total	1 518	82	3 705	777	Total	
2909.43 Monobutyl ethers of ethylene glycol or of diethylene glycol	KGM		KGM		Éthers monobutyliques de l'éthylène glycol ou du diéthylène glycol	2909.43
Other countries			1 600	2	Autres pays	
Total			1 600	2	Total	
2909.44 Monoalkylethers of ethylene glycol or of diethylene glycol, nes	KGM		KGM		Éthers monoalkyliques de l'éthylène glycol ou du diéthylène glycol, nda	2909.44
Other countries			3 051	15	Autres pays	
Total			3 051	15	Total	
2909.49 Ether-alcohols nes; derivatives of ether-alcohols	KGM		KGM		Éthers-alcools nda; dérivés d'éthers-alcools	2909.49
United States	103 337	24	1 024 705	358	États-Unis	
Total	103 337	24	1 024 705	358	Total	

Commodity/Country	May 2003 Mai 2003 Quantity Quantité	May 2003 Mai 2003 Value Valeur $'000	Cumulative Totals Totaux cumulatifs Quantity Quantité	Cumulative Totals Totaux cumulatifs Value Valeur $'000	Marchandise/Pays	
2909.50 Ether-phenols, ether-alcohol-phenols and their derivatives	KGM		KGM		Éthers-phénols, éthers-alcools-phénols et leurs dérivés	2909.50
Other countries	4 474	11	6 229	35	Autres pays	
Total	4 474	11	6 229	35	Total	
2909.60 Alcohol peroxides, ether peroxides, ketone peroxides and their derivatives	KGM		KGM		Peroxydes d'alcools, peroxydes d'éthers peroxydes de cétones, et leurs dérivés	2909.60
Other countries	31		415	1	Autres pays	
Total	31		415	1	Total	
2910.10 Oxirane (ethylene oxide)	KGM		KGM		Oxiranne (oxyde d'éthylène)	2910.10
United States	618 480	476	4 790 250	3,540	États-Unis	
Total	618 480	476	4 790 250	3,540	Total	
2910.30 1-chloro-2,3-epoxypropane(epichlorohydrin)	KGM		KGM		1-chloro-2,3-époxypropane (épichlorhydrine)	2910.30
Other countries			1 827	3	Autres pays	
Total			1 827	3	Total	
2910.90 Epoxides, epoxyalcohols, epoxyphenols & epoxyethers nes & their derivatives	KGM		KGM		Époxydes, époxy-alcools, époxy-phénols et époxy-éthers, nda, et leurs dérivés	2910.90
Other countries	1 981	23	38 877	167	Autres pays	
Total	1 981	23	38 877	167	Total	
2911.00 Acetals and hemiacetals and their derivatives	KGM		KGM		Acétals et hémi-acétals & leurs dérivés	2911.00
Other countries			2 857	30	Autres pays	
Total			2 857	30	Total	
2912.11 Methanal (formaldehyde)	KGM		KGM		Méthanal (formaldéhyde)	2912.11
United States	1 073 989	367	6 707 706	2,530	États-Unis	
Other countries	62		62		Autres pays	
Total	1 074 051	367	6 707 768	2,530	Total	
2912.19 Acyclic aldehydes w/out other oxygen function, nes	KGM		KGM		Aldéhydes acycliques ne cont pas d'autres fonctions oxygénées, nda	2912.19
Other countries			6 196	25	Autres pays	
Total			6 196	25	Total	
2912.30 Aldehyde-alcohols	KGM		KGM		Aldéhydes-alcools	2912.30
Other countries	3 188	63	3 188	63	Autres pays	
Total	3 188	63	3 188	63	Total	
2912.42 Ethylvanillin(3-ethoxy-4-hydroxybenzaldehyde)	KGM		KGM		Éthylvanilline (aldéhyde éthylprotocatéchique)	2912.42
Other countries			100	3	Autres pays	
Total			100	3	Total	
2913.00 Derivatives of aldehydes,of cyclic poly of aldehydes & of paraformaldehyde	KGM		KGM		Dérivés d'aldéhydes,de polymères cycliques d'aldéhydes & de paraformaldéhyde	2913.00
Other countries	12 010	11	13 010	87	Autres pays	
Total	12 010	11	13 010	87	Total	
2914.11 Acetone	KGM		KGM		Acétone	2914.11
Other countries	1 595	7	119 349	148	Autres pays	
Total	1 595	7	119 349	148	Total	
2914.12 Butanone (methyl ethyl ketone)	KGM		KGM		Butanone (méthyléthylcétone)	2914.12
Other countries	1 896	1	11 967	18	Autres pays	
Total	1 896	1	11 967	18	Total	
2914.19 Acyclic ketones without other oxygen function, nes	KGM		KGM		Cétones acycliques ne cont pas d'autres fonctions oxygénées, nda	2914.19
United States	5 814	109	34 733	736	États-Unis	
Other countries	6 588	12	55 640	123	Autres pays	
Total	12 402	122	90 373	860	Total	
2914.39 Aromatic ketones without other oxygen fu tion	KGM		KGM		Cétones aromatiques ne cont pas d'autres fonctions oxygénées	2914.39
Other countries			182	1	Autres pays	
Total			182	1	Total	
2914.40 Ketone alcohols and keytone-aldehydes	KGM		KGM		Cétones-alcools et cétones-aldéhydes	2914.40
United States			39 363	303	États-Unis	
Other countries			3 560	10	Autres pays	
Total			42 923	313	Total	
2914.50 Ketone-phenols and ketones with other oxygen function	KGM		KGM		Cétones-phénols et cétones contenant d'autres fonctions oxygénées	2914.50
Other countries			1	5	Autres pays	
Total			1	5	Total	

TABLE 3. DOMESTIC EXPORTS BY COMMODITY AND COUNTRY, H.S. BASED
TABLEAU 3. EXPORTATIONS NATIONALES PAR MARCHANDISE ET PAYS, BASE DU S.H.

Commodity/Country	May 2003 Mai 2003		Cumulative Totals Totaux cumulatifs		Marchandise/Pays	
	Quantity Quantité	Value Valeur $'000	Quantity Quantité	Value Valeur $'000		
2914.69 Quinones nes	KGM		KGM		Quinones nda	2914.69
Other countries	28		28		Autres pays	
Total	28		28		Total	
2914.70 Derivatives of ketones and quinones	KGM		KGM		Dérivés de cétones ou quinones	2914.70
Other countries	181	15	181	15	Autres pays	
Total	181	15	181	15	Total	
2915.12 Salts of formic acid	KGM		KGM		Sels de l'acide formique	2915.12
United States			191 810	516	États-Unis	
Total			191 810	516	Total	
2915.21 Acetic acid	KGM		KGM		Acide acétique	2915.21
Other countries	1 321	14	16 984	91	Autres pays	
Total	1 321	14	16 984	91	Total	
2915.22 Sodium acetate	KGM		KGM		Acétate de sodium	2915.22
Other countries	13 392	28	30 658	77	Autres pays	
Total	13 392	28	30 658	77	Total	
2915.29 Acetic acid salts nes	KGM		KGM		Sels de l'acide acétique, nda	2915.29
United States	102 406	171	555 867	1,072	États-Unis	
Total	102 406	171	555 867	1,072	Total	
2915.31 Ethyl acetate	KGM		KGM		Acétate d'éthyle	2915.31
Other countries			4 254	10	Autres pays	
Total			4 254	10	Total	
2915.33 N-butyl acetate	KGM		KGM		Acétate de n-butyle	2915.33
Other countries			24 086	33	Autres pays	
Total			24 086	33	Total	
2915.39 Acetic acid esters nes	KGM		KGM		Esters de l'acide acétique, nda	2915.39
United Kingdom	148		968 602	5,566	Royaume-Uni	
Other countries	576	7	3 090	22	Autres pays	
Total	724	7	971 692	5,589	Total	
2915.40 Mono-,di-or trichloroacetic acids, their salts and esters	KGM		KGM		Acides mono-, di- ou trichloroacétiques, leurs sels et leurs esters	2915.40
Other countries	852	3	852	3	Autres pays	
Total	852	3	852	3	Total	
2915.50 Propionic acid, its salts and esters	KGM		KGM		Acide propionique,ses sels et ses esters	2915.50
United States	23 284	46	204 638	348	États-Unis	
Total	23 284	46	204 638	348	Total	
2915.60 Butanoic acids, pentanoic acids, their salts and esters	KGM		KGM		Acides butanoïques,acides pentanoïques, leurs sels et leurs esters	2915.60
Other countries			9 967	10	Autres pays	
Total			9 967	10	Total	
2915.70 Palmitic acid, stearic acid, their salts and esters	KGM		KGM		Acide palmitique, acide stéarique, leurs sels et leurs esters	2915.70
United States	294 382	361	1 587 332	2,419	États-Unis	
Other countries	1 000	3	1 340	4	Autres pays	
Total	295 382	364	1 588 672	2,424	Total	
2915.90 Saturated acyclic monocarboxylic acids and their derivatives, nes	KGM		KGM		Acides monocarboxyliques acycliques saturés et leurs dérivés, nda	2915.90
United States	6 422	71	94 475	558	États-Unis	
Other countries			2 545	16	Autres pays	
Total	6 422	71	97 020	574	Total	
2916.12 Acrylic acid esters	KGM		KGM		Esters de l'acide acrylique	2916.12
Other countries	75	31	1 713	79	Autres pays	
Total	75	31	1 713	79	Total	
2916.14 Methacrylic acid esters	KGM		KGM		Esters de l'acide méthacrylique	2916.14
United States	1 014	193	4 675	481	États-Unis	
Other countries			24 200	58	Autres pays	
Total	1 014	193	28 875	540	Total	
2916.15 Oleic,linoleic or linolenic acids, their salts and esters	KGM		KGM		Acides oléique, linoléique ou linolénique, leurs sels et leurs esters	2916.15
United States	151 428	744	1 201 558	3,271	États-Unis	
Other countries			91 302	271	Autres pays	
Total	151 428	744	1 292 860	3,542	Total	
2916.19 Unsaturated acyclic monocarboxylic acids and their derivatives, nes	KGM		KGM		Acides monocarboxyliques acycliques non saturés et leurs dérivés, nda	2916.19
United States	4 723	286	4 723	286	États-Unis	
Other countries	148		25 777	87	Autres pays	
Total	4 871	286	30 500	374	Total	

Commodity/Country	May 2003 Mai 2003		Cumulative Totals Totaux cumulatifs		Marchandise/Pays	
	Quantity Quantité	Value Valeur $'000	Quantity Quantité	Value Valeur $'000		
2916.31 Benzoic acid, its salts and esters	KGM		KGM		Acide benzoïque, ses sels et ses esters	2916.31
United States	232 815	403	989 853	1,893	États-Unis	
Total	232 815	403	989 853	1,893	Total	
2916.39 Aromatic monocarboxylic acids and their derivatives, nes	KGM		KGM		Acides monocarboxyliques aromatiques et leurs dérivés, nda	2916.39
United States			880	946	États-Unis	
Total			880	946	Total	
2917.11 Oxalic acid, its salts and esters	KGM		KGM		Acide oxalique, ses sels et ses esters	2917.11
Other countries			15 239	28	Autres pays	
Total			15 239	28	Total	
2917.12 Adipic acid, its salts and esters	KGM		KGM		Acide adipique, ses sels et ses esters	2917.12
United States	3 108 616	3,993	19 895 145	27,981	États-Unis	
Other countries	20 000	22	253 975	319	Autres pays	
Total	3 128 616	4,016	20 149 120	28,301	Total	
2917.13 Azelaic acid, sebacic acid, their salts and esters	KGM		KGM		Acide azélaïque, acide sébacique, leurs sels et leurs esters	2917.13
United States	70 799	266	294 777	1,155	États-Unis	
Other countries			62		Autres pays	
Total	70 799	266	294 839	1,155	Total	
2917.14 Maleic anhydride	KGM		KGM		Anhydride maléique	2917.14
United States	141 903	176	1 288 946	1,624	États-Unis	
Other countries	1 740	10	3 900	23	Autres pays	
Total	143 643	186	1 292 846	1,647	Total	
2917.19 Acyclic polycarboxylic acids and their derivatives, nes	KGM		KGM		Acides polycarboxyliques acycliques et leurs dérivés, nda	2917.19
United States	761 660	1,105	4 019 044	6,176	États-Unis	
Other countries	101 889	141	315 039	436	Autres pays	
Total	863 549	1,246	4 334 083	6,613	Total	
2917.32 Dioctyl orthophthalates	KGM		KGM		Orthophtalates de dioctyle	2917.32
United States	76 127	68	625 556	767	États-Unis	
Total	76 127	68	625 556	767	Total	
2917.33 Dinonyl or didecyl orthophthalates	KGM		KGM		Orthophtalates de dinonyle ou de didécyle	2917.33
United States	1 239 467	1,399	4 842 579	6,110	États-Unis	
Total	1 239 467	1,399	4 842 579	6,110	Total	
2917.34 Orthophthalic acid esters, nes	KGM		KGM		Esters de l'acide orthophtalique, nda	2917.34
United States	250 465	478	1 175 888	2,314	États-Unis	
Total	250 465	478	1 175 888	2,314	Total	
2917.35 Phthalic anhydride	KGM		KGM		Anhydride phtalique	2917.35
Other countries	5 000	14	41 500	117	Autres pays	
Total	5 000	14	41 500	117	Total	
2917.39 Aromatic polycarboxylic acids and their derivatives, nes	KGM		KGM		Acides polycarboxyliques aromatiques et leurs dérivés, nda	2917.39
United States	282 654	697	1 960 664	4,795	États-Unis	
Other countries			95 195	279	Autres pays	
Total	282 654	697	2 055 859	5,074	Total	
2918.11 Lactic acid, its salts and esters	KGM		KGM		Acide lactique, ses sels et ses esters	2918.11
Other countries	408	3	1 214	9	Autres pays	
Total	408	3	1 214	9	Total	
2918.13 Salts and esters of tartaric acid	KGM		KGM		Sels et esters de l'acide tartrique	2918.13
Other countries			5 477	9	Autres pays	
Total			5 477	9	Total	
2918.15 Salts and esters of citric acid	KGM		KGM		Sels et esters de l'acide citrique	2918.15
Other countries	4 804	33	106 341	161	Autres pays	
Total	4 804	33	106 341	161	Total	
2918.16 Gluconic acid, its salts and esters	KGM		KGM		Acide gluconique, ses sels et ses esters	2918.16
Other countries	2 381	63	24 719	104	Autres pays	
Total	2 381	63	24 719	104	Total	
2918.19 Carboxylic acids with alcohol function only and their derivatives, nes	KGM		KGM		Acides carboxyliques à fonction alcool seulement et leurs dérivés, nda	2918.19
United States	278 928	449	1 704 443	2,921	États-Unis	
United Kingdom	138 872	209	621 546	967	Royaume-Uni	
Germany	267 000	409	593 530	906	Allemagne	
Italy	49 500	80	198 500	341	Italie	
Sweden	127 500	205	195 000	313	Suède	
Japan	17 500	33	83 741	488	Japon	
Thailand			170 000	250	Thaïlande	
Mexico	42 000	62	155 800	354	Mexique	

TABLE 3. DOMESTIC EXPORTS BY COMMODITY AND COUNTRY, H.S. BASED
TABLEAU 3. EXPORTATIONS NATIONALES PAR MARCHANDISE ET PAYS, BASE DU S.H.

Commodity/Country	May 2003 Mai 2003		Cumulative Totals Totaux cumulatifs		Marchandise/Pays	
	Quantity Quantité	Value Valeur $'000	Quantity Quantité	Value Valeur $'000		
(Cont'd)					(Suite)	
2918.19 Carboxylic acids with alcohol function only and their derivatives, nes	KGM		KGM		Acides carboxyliques à fonction alcool seulement et leurs dérivés, nda	2918.19
Other countries	440 500	701	974 040	1,560	Autres pays	
Total	1 361 800	2,150	4 696 600	8,103	Total	
2918.22 O-acetylsalicylic acid, its salts and esters	KGM		KGM		Acide o-acétylsalicylique, ses sels et ses esters	2918.22
Other countries	136	7	11 086	63	Autres pays	
Total	136	7	11 086	63	Total	
2918.30 Carboxylic acids with aldehyde or ketone function only and their derivatives	KGM		KGM		Acides carboxyliques à fonction aldéhyde ou cétone seulement et leurs dérivés	2918.30
Other countries	1	1	3 451	7	Autres pays	
Total	1	1	3 451	7	Total	
2918.90 Carboxylic acids with additional oxygen functions, nes and their derivatives	KGM		KGM		Acides carboxyliques à fonctions oxygénées supplém, nda, et leurs dérivés	2918.90
Other countries			1	4	Autres pays	
Total			1	4	Total	
2919.00 Phosphoric esters, their salts and their derivatives	KGM		KGM		Esters phosphoriques, leurs sels et leurs dérivés	2919.00
Other countries	393	3	9 953	48	Autres pays	
Total	393	3	9 953	48	Total	
2920.90 Esters of inorganic acids, nes, their salts and their derivatives	KGM		KGM		Esters des acides inorganiques, nda, leurs sels et leurs dérivés	2920.90
United States	713 478	1,045	4 165 999	6,807	États-Unis	
Other countries	1 321	32	3 342	77	Autres pays	
Total	714 799	1,077	4 169 341	6,885	Total	
2921.11 Methylamine, di- or trimethylamine and their salts	KGM		KGM		Mono-, di- ou triméthylamine et leurs sels	2921.11
United States	3 040 554	3,416	17 245 593	19,258	États-Unis	
Other countries	81		81		Autres pays	
Total	3 040 635	3,416	17 245 674	19,258	Total	
2921.19 Acyclic monoamines nes, and their derivatives; salts thereof	KGM		KGM		Monoamines acycliques nda,et leurs dérivés; sels de ces produits	2921.19
Other countries	7 552	25	26 874	93	Autres pays	
Total	7 552	25	26 874	93	Total	
2921.21 Ethylenediamine and its salts	KGM		KGM		Éthylènediamine et ses sels	2921.21
United States	10 800	192	56 972	955	États-Unis	
Other countries	68		1 496	4	Autres pays	
Total	10 868	192	58 468	959	Total	
2921.22 Hexamethylenediamine and its salts	KGM		KGM		Hexaméthylènediamine et ses sels	2921.22
Other countries	19 486	59	19 486	59	Autres pays	
Total	19 486	59	19 486	59	Total	
2921.29 Acyclic polyamines nes, and their derivatives; salts thereof	KGM		KGM		Polyamines acycliques nda, et leurs dérivés; sels de ces produits	2921.29
United States	318 880	1,238	1 549 476	7,170	États-Unis	
Netherlands			279 677	1,023	Pays-Bas	
China	58 618	136	1 374 136	3,258	Chine	
Other countries	24 632	104	97 502	494	Autres pays	
Total	402 130	1,478	3 300 791	11,948	Total	
2921.30 Cyclanic,cyclenic or cycloterpenic mono- or polyamines & derivs; salts thereof	KGM		KGM		Monoamines & polyamines cycla,cyclé ou cyclotp & leurs dériv; sels de ces prod	2921.30
Other countries	1 200	7	41 201	63	Autres pays	
Total	1 200	7	41 201	63	Total	
2921.42 Aniline derivatives and their salts	KGM		KGM		Dérivés de l'aniline et leurs sels	2921.42
Other countries			11 015	54	Autres pays	
Total			11 015	54	Total	
2921.44 Diphenylamine and its derivatives; salts thereof	KGM		KGM		Diphénylamine et ses dérivés; sels de ces produits	2921.44
United States	159 298	527	956 821	3,579	États-Unis	
Belgium	22 500	90	122 470	530	Belgique	
Germany	16 000	66	92 000	362	Allemagne	
Netherlands	19 730	67	78 930	299	Pays-Bas	
Singapore	33 480	93	620 670	2,240	Singapour	
Japan	12 000	37	112 927	537	Japon	
Other countries	42 048	163	100 536	415	Autres pays	
Total	305 056	1,046	2 084 354	7,965	Total	
2921.45 1-naphthylamine, 2-naphthylamine and their derivatives; salts thereof	KGM		KGM		1-naphthylamine,2-naphthylamine et leurs dérivés; sels de ces produits	2921.45
Other countries			10 470	153	Autres pays	
Total			10 470	153	Total	

Commodity/Country	May 2003 Mai 2003 Quantity Quantité	May 2003 Mai 2003 Value Valeur $'000	Cumulative Totals Totaux cumulatifs Quantity Quantité	Cumulative Totals Totaux cumulatifs Value Valeur $'000	Marchandise/Pays	
2921.51 O-,M-,P-phenylenediamine,diaminotoluenes and their derivatives; salts thereof	KGM		KGM		O-,m-,p-phénylènediamine,diaminotoluènes & leurs dérivés; sels de ces produits	2921.51
United States	53 273	267	371 549	2,161	États-Unis	
Other countries	17 545	110	25 545	226	Autres pays	
Total	70 818	378	397 094	2,387	Total	
2922.11 Monoethanolmine and its salts	KGM		KGM		Monoéthanolamine et ses sels	2922.11
Other countries			30 928	214	Autres pays	
Total			30 928	214	Total	
2922.12 Diethanolamine and its salts	KGM		KGM		Diéthanolamine et ses sels	2922.12
Other countries			249	3	Autres pays	
Total			249	3	Total	
2922.13 Triethanolamine and its salts	KGM		KGM		Triéthanolamine et ses sels	2922.13
Other countries	188		13 938	20	Autres pays	
Total	188		13 938	20	Total	
2922.19 Amino-alcohols nes, their ethers and esters; salts thereof	KGM		KGM		Amino-alcools nda, leurs éthers et leurs esters; sels de ces produits	2922.19
United States	20 715	112	65 122	544	États-Unis	
Other countries			844	2	Autres pays	
Total	20 715	112	65 966	547	Total	
2922.29 Amino-naphthols & other amino-phenols, nes,their ethers & esters;salts thereof	KGM		KGM		Amino-naphtols & au amino-phénols,nda leurs éthers & esters; sels de ces prod	2922.29
United States			311	284	États-Unis	
Total			311	284	Total	
2922.41 Lysine and its esters; salts thereof	KGM		KGM		Lysine et ses esters; sels de ces produits	2922.41
Other countries			2 504	8	Autres pays	
Total			2 504	8	Total	
2922.42 Glutamic acid and its salts	KGM		KGM		Acide glutamique et ses sels	2922.42
Other countries	3 486	25	4 782	38	Autres pays	
Total	3 486	25	4 782	38	Total	
2922.49 Amino-acids nes, and their esters; salts thereof	KGM		KGM		Amino-acides nda, et leurs esters; sels de ces produits	2922.49
United States	50 601	83	255 882	508	États-Unis	
Other countries	200	4	950	233	Autres pays	
Total	50 801	88	256 832	741	Total	
2922.50 Amino-alcohol-phenols,amino-acid-phenols & other amino-compds with oxygen func	KGM		KGM		Amino-alcools-phénols, amino-acides-phénols et autres comp amin à fonc oxygé	2922.50
United States	14 044	816	42 997	6,150	États-Unis	
Other countries	8 107	193	28 281	227	Autres pays	
Total	22 151	1,010	71 278	6,377	Total	
2923.10 Choline and its salts	KGM		KGM		Choline et ses sels	2923.10
United States	1 350 569	1,302	6 251 675	5,925	États-Unis	
Thailand	90 800	93	280 320	258	Thaïlande	
Other countries	54 480	60	294 669	277	Autres pays	
Total	1 495 849	1,456	6 826 664	6,461	Total	
2923.20 Lecithins and other phosphoaminolipids	KGM		KGM		Lécithines & autres phosphoaminolipides	2923.20
United States	204 086	135	1 006 790	614	États-Unis	
Other countries			2 691	34	Autres pays	
Total	204 086	135	1 009 481	648	Total	
2923.90 Quarternary ammonium salts and hydroxides, nes	KGM		KGM		Sels et hydroxydes d'ammonium quaternaires, nda	2923.90
United States	2 869	106	57 731	1,333	États-Unis	
Other countries			98 476	139	Autres pays	
Total	2 869	106	156 207	1,472	Total	
2924.19 Acyclic amides and their derivatives, nes; salts thereof	KGM		KGM		Amides acycliques et leurs dérivés, nda; sels de ces produits	2924.19
United States	393 456	509	3 358 973	5,424	États-Unis	
Other countries	46 800	50	708 131	717	Autres pays	
Total	440 256	559	4 067 104	6,141	Total	
2924.21 Ureines and their derivatives; salts thereof	KGM		KGM		Uréines et leurs dérivés; sels de ces produits	2924.21
Other countries			1	3	Autres pays	
Total			1	3	Total	
2924.29 Cyclic amides and their derivatives, nes; salts thereof	KGM		KGM		Amides cycliques et leurs dérivés, nda; sels de ces produits	2924.29
United States	6 910	44	28 812	425	États-Unis	
United Kingdom	6 599	381	34 178	1,917	Royaume-Uni	
Other countries	3 425	212	8 073	238	Autres pays	
Total	16 934	639	71 063	2,581	Total	

TABLE 3. DOMESTIC EXPORTS BY COMMODITY AND COUNTRY, H.S. BASED
TABLEAU 3. EXPORTATIONS NATIONALES PAR MARCHANDISE ET PAYS, BASE DU S.H.

Commodity/Country		May 2003 Mai 2003		Cumulative Totals Totaux cumulatifs		Marchandise/Pays	
		Quantity Quantité	Value Valeur $'000	Quantity Quantité	Value Valeur $'000		
2925.11	Saccharin and its salts	KGM		KGM		Saccharine et ses sels	2925.11
	Other countries	2 585	13	12 501	63	Autres pays	
	Total	2 585	13	12 501	63	Total	
2925.20	Imines and their derivatives; salts thereof	KGM		KGM		Imines et leurs dérivés; sels de ces produits	2925.20
	United States	227	38	875	347	États-Unis	
	Other countries			1 797	13	Autres pays	
	Total	227	38	2 672	361	Total	
2926.90	Nitrile-function compounds, nes	KGM		KGM		Composés à fonction nitrile, nda	2926.90
	Other countries	7 642	34	29 565	288	Autres pays	
	Total	7 642	34	29 565	288	Total	
2927.00	Diazo-, azo- or azoxy-compounds	KGM		KGM		Composés diazoïques, azoïques ou azoxyques	2927.00
	United States			465	339	États-Unis	
	France	649	211	767	252	France	
	Other countries			1 416	204	Autres pays	
	Total	649	211	2 648	795	Total	
2928.00	Organic derivatives of hydrazine or of hydroxylamine	KGM		KGM		Dérivés organiques de l'hydrazyne ou de l'hydroxylamine	2928.00
	Other countries	3 571	23	12 827	83	Autres pays	
	Total	3 571	23	12 827	83	Total	
2929.10	Isocyanates	KGM		KGM		Isocyanates	2929.10
	United States	46 034	159	334 711	962	États-Unis	
	Other countries	31 920	83	146 190	403	Autres pays	
	Total	77 954	243	480 901	1,365	Total	
2929.90	Compounds with other nitrogen function, nes	KGM		KGM		Composés à autres fonctions azotées,nda	2929.90
	Other countries	11 917	36	13 678	48	Autres pays	
	Total	11 917	36	13 678	48	Total	
2930.10	Dithiocarbonates (xanthates)	KGM		KGM		Dithiocarbonates (xanthates, xanthogénates)	2930.10
	United States	19 000	38	202 013	441	États-Unis	
	Other countries	2 973	4	62 973	112	Autres pays	
	Total	21 973	42	264 986	553	Total	
2930.20	Thiocarbamates and dithiocarbamates	KGM		KGM		Thiocarbamates et dithiocarbamates	2930.20
	United States	1 735	20	12 286	252	États-Unis	
	Total	1 735	20	12 286	252	Total	
2930.30	Thiuram mono-, di- or tetrasulphides	KGM		KGM		Mono-,di- ou tétrasulfures de thiourame	2930.30
	Other countries			29	28	Autres pays	
	Total			29	28	Total	
2930.40	Methionine	KGM		KGM		Méthionine	2930.40
	Belgium			98 000	363	Belgique	
	Philippines	19 000	69	114 000	411	Philippines	
	Other countries			164 000	565	Autres pays	
	Total	19 000	69	376 000	1,340	Total	
2930.90	Organo-sulphur compounds, nes	KGM		KGM		Thiocomposés organiques, nda	2930.90
	United States	3 168	960	13 720	2,549	États-Unis	
	Other countries	15	19	14 641	205	Autres pays	
	Total	3 183	980	28 361	2,755	Total	
2931.00	Organo-inorganic compounds, nes	KGM		KGM		Composés organo-inorganiques, nda	2931.00
	United States	65 966	1,952	151 347	4,733	États-Unis	
	United Kingdom			57 850	546	Royaume-Uni	
	Germany			126 663	262	Allemagne	
	Netherlands	56 246	377	145 381	1,224	Pays-Bas	
	Australia			113 787	1,224	Australie	
	Argentina			68 856	514	Argentine	
	Mexico	19 824	133	50 747	361	Mexique	
	Other countries	18 461	155	73 101	691	Autres pays	
	Total	160 497	2,619	787 732	9,560	Total	
2932.11	Tetrahydrofuran	KGM		KGM		Tétrahydrofuranne	2932.11
	Other countries			5 708	24	Autres pays	
	Total			5 708	24	Total	
2932.13	Furfuryl alcohol and tetrahydrofurfuryl alcohol	KGM		KGM		Alcool furfurylique et alcool tétrahydrofurfurylique	2932.13
	United States	51 739	99	180 138	365	États-Unis	
	Total	51 739	99	180 138	365	Total	
2932.19	Heterocyclic compds cntg an unfused furan ring in the structure, nes	KGM		KGM		Composés hétéro dont la struct comporte un cycle furanne non condensé, nda	2932.19
	Other countries			7 546	26	Autres pays	
	Total			7 546	26	Total	

Commodity/Country	May 2003 Mai 2003 Quantity Quantité	May 2003 Mai 2003 Value Valeur $'000	Cumulative Totals Totaux cumulatifs Quantity Quantité	Cumulative Totals Totaux cumulatifs Value Valeur $'000	Marchandise/Pays
2932.29 Lactones, nes	KGM		KGM		Lactones, nda 2932.29
United States	1	4	748	1,619	États-Unis
Other countries	10 377	28	16 059	103	Autres pays
Total	10 378	33	16 807	1,723	Total
2932.99 Heterocyclic compounds with oxygen hetero-atom(s) only, nes	KGM		KGM		Composés hétérocycliques à hétéroatome(s) d'oxygène exclusivement, nda 2932.99
Other countries	2 580	49	18 136	233	Autres pays
Total	2 580	49	18 136	233	Total
2933.19 Heterocyclic compds cntg an unfused pyrazole ring in the structure, nes	KGM		KGM		Composés hétéro dont la struct comporte un cycle pyrazole non condensé, nda 2933.19
United States	1 351	413	2 085	648	États-Unis
Total	1 351	413	2 085	648	Total
2933.21 Hydantoin and its derivatives	KGM		KGM		Hydantoïne et ses dérivés 2933.21
Other countries	6 296	15	18 037	51	Autres pays
Total	6 296	15	18 037	51	Total
2933.29 Heterocyclic compds cntg an unfused imidazole ring in the structure, nes	KGM		KGM		Composés hétéro dont la struct comporte un cycle imidazole non condensé, nda 2933.29
United States			460	753	États-Unis
United Kingdom			3 600	553	Royaume-Uni
Other countries	810	120	10 220	218	Autres pays
Total	810	120	14 280	1,525	Total
2933.31 Pyridine and its salts	KGM		KGM		Pyridine et ses sels 2933.31
Other countries			5 887	63	Autres pays
Total			5 887	63	Total
2933.32 Piperidine and its salts	KGM		KGM		Pipéridine et ses sels 2933.32
Other countries	43	16	201	85	Autres pays
Total	43	16	201	85	Total
2933.39 Heterocyclic compds cntg an unfused pyridine ring in the structure, nes	KGM		KGM		Composés hétéro dont la struct comporte un cycle pyridine non condensé, nda 2933.39
United States	17 779	772	36 820	2,834	États-Unis
Other countries	2 398	94	16 901	439	Autres pays
Total	20 177	867	53 721	3,273	Total
2933.49 Heterocyclic compds cntg a quinoline/ isoquinoline ring-syst,no furth fused,ne	KGM		KGM		Composés compo struct à cycle quinoléine isoquinoléine (hydrogéné ou non), nda 2933.49
United States			13 774	433	États-Unis
Total			13 774	433	Total
2933.53 Allobarbital(INN),amobarbital(INN), barbital(INN),butalbital(INN),etc;and sa	KGM		KGM		Allobarbital(DCI),amobarbital(DCI), barbital(DCI),butalbital(DCI),etc; et se 2933.53
Other countries	3 317	201	3 843	245	Autres pays
Total	3 317	201	3 843	245	Total
2933.59 Hetercycl compds cntg a pyrimidine rng /piperazine rng, nes;nucleic acid &salts	KGM		KGM		Comp hétéro struct compo cyc pyrimidine ou pipérazine,nda;acides nucléiq & sels 2933.59
United States	14 420	458	39 896	1,272	États-Unis
Other countries	26 429	273	41 088	447	Autres pays
Total	40 849	731	80 984	1,719	Total
2933.69 Heterocyclic compds cntg an unfused triazine ring in the structure, nes	KGM		KGM		Composés hétéro dont la structure comporte un cycle triazine non con, nda 2933.69
United States	193 071	461	1 003 747	2,753	États-Unis
Other countries	4 954	24	28 972	228	Autres pays
Total	198 025	485	1 032 719	2,981	Total
2933.79 Lactams nes	KGM		KGM		Lactames nda 2933.79
Other countries	1	5	14 291	115	Autres pays
Total	1	5	14 291	115	Total
2933.91 Alprazolam(INN), camazepam(INN), chlordiazepoxide (INN), etc; salts thereof	KGM		KGM		Alprazolam(DCI), camazépam(DCI), chlordiazépoxide (DCI), etc;sels de ces prod 2933.91
Other countries			2 892	79	Autres pays
Total			2 892	79	Total
2933.99 Heterocyclic compds with nitrogen hetero-atom(s) only, nes	KGM		KGM		Composés hétérocycliques à hétéroatome(s) d'azote exclusivement, nda 2933.99
United States	85	92	1 292	1,636	États-Unis
Iran			18 500	707	Iran
Japan			1 960	1,390	Japon
Other countries	1 611	26	10 730	81	Autres pays
Total	1 696	118	32 482	3,816	Total
2934.10 Heterocyclic compounds containing an unfused thiazole ring in the structure	KGM		KGM		Composé hétérocyclique dont la structure comporte un cycle thiazole non cond 2934.10
Other countries			1 072	228	Autres pays
Total			1 072	228	Total

TABLE 3. DOMESTIC EXPORTS BY COMMODITY AND COUNTRY, H.S. BASED
TABLEAU 3. EXPORTATIONS NATIONALES PAR MARCHANDISE ET PAYS, BASE DU S.H.

Commodity/Country	May 2003 Mai 2003 Quantity Quantité	May 2003 Mai 2003 Value Valeur $'000	Cumulative Totals Totaux cumulatifs Quantity Quantité	Cumulative Totals Totaux cumulatifs Value Valeur $'000	Marchandise/Pays	
2934.20 Heterocyclic compds contg in struc a benzothiazole ring-syst no furth fused	KGM		KGM		Composés hétéro compo struct à cycles benzothiazole sans autres condensations	2934.20
United States	42 100	253	151 040	1,089	États-Unis	
Belgium	12 000	70	57 000	352	Belgique	
Other countries	12 000	70	39 500	247	Autres pays	
Total	66 100	394	247 540	1,688	Total	
2934.99 Heterocyclic compounds, nes	KGM		KGM		Composés hétérocycliques, nda	2934.99
United States	23 401	475	200 207	4,645	États-Unis	
Belgium			138 000	1,630	Belgique	
Italy			270 000	3,134	Italie	
Other countries	575	2	36 825	472	Autres pays	
Total	23 976	478	645 032	9,883	Total	
2935.00 Sulphonamides in bulk	KGM		KGM		Sulfonamides en vrac	2935.00
United States	18	16	5 431	662	États-Unis	
Netherlands			800	492	Pays-Bas	
Other countries			3 212	73	Autres pays	
Total	18	16	9 443	1,228	Total	
2936.10 Provitamins, unmixed	KGM		KGM		Provitamines, non mélangées	2936.10
Other countries			3 000	15	Autres pays	
Total			3 000	15	Total	
2936.21 Vitamins A and their derivatives, unmixed	KGM		KGM		Vitamines A et leurs dériv,non mélangés	2936.21
Other countries	979	13	14 395	150	Autres pays	
Total	979	13	14 395	150	Total	
2936.22 Vitamin B1 and its derivatives, unmixed	KGM		KGM		Vitamine B1 et ses dériv, non mélangés	2936.22
Other countries	4		220	11	Autres pays	
Total	4		220	11	Total	
2936.25 Vitamin B6 and its derivatives, unmixed	KGM		KGM		Vitamine B6 et ses dériv, non mélangés	2936.25
Other countries	625	15	1 868	57	Autres pays	
Total	625	15	1 868	57	Total	
2936.26 Vitamin B12 and its derivatives, unmixed	KGM		KGM		Vitamine B12 et ses dériv, non mélangés	2936.26
Other countries			55	3	Autres pays	
Total			55	3	Total	
2936.27 Vitamin C and its derivatives, unmixed	KGM		KGM		Vitamine C et ses dérivés, non mélangés	2936.27
Ukraine			52 291	268	Ukraine	
Other countries	579	3	10 451	84	Autres pays	
Total	579	3	62 742	352	Total	
2936.28 Vitamin E and its derivatives, unmixed	KGM		KGM		Vitamine E et ses dérivés, non mélangés	2936.28
United States	82 014	1,474	151 580	2,461	États-Unis	
Other countries	7 002	50	10 591	122	Autres pays	
Total	89 016	1,525	162 171	2,584	Total	
2936.29 Vitamins nes, and their derivatives, unmixed	KGM		KGM		Vitamines nda, et leurs dériv, non mélangés	2936.29
United States	24 250	426	91 588	993	États-Unis	
Other countries	65 123	201	86 360	479	Autres pays	
Total	89 373	628	177 948	1,472	Total	
2936.90 Vitamin concentrates; intermixtures of vitamins, of provitamins or of conc	KGM		KGM		Concentrats de vit; mélange de provit, de vitamines ainsi que de leurs concent	2936.90
United States	9 545	185	66 782	1,333	États-Unis	
Other countries	8 667	193	39 393	756	Autres pays	
Total	18 212	379	106 175	2,089	Total	
2937.21 Cortisone, hydrocortisone, prednisone and prednisolone, in bulk	KGM		KGM		Cortisone, hydrocortisone, prednisone et prednisolone, en vrac	2937.21
Other countries			504	81	Autres pays	
Total			504	81	Total	
2937.23 Oestrogens and progestogens, in bulk	KGM		KGM		Oestrogènes et progestogènes, en vrac	2937.23
Other countries	3	14	5	30	Autres pays	
Total	3	14	5	30	Total	
2937.29 Steroidal hormones, their derivatives and structural analogues, nes, in bulk	KGM		KGM		Hormone stéroïdes, leurs dérivés et analogues structurels, nda, en vrac	2937.29
Other countries			470	233	Autres pays	
Total			470	233	Total	
2937.39 Catecholamine hormones,their derivatives & structural analogues, nda, in bulk	KGM		KGM		Hormones de la catécholamine, leurs dérivés & analogues structurels,nda,en v	2937.39
Other countries			1	1	Autres pays	
Total			1	1	Total	

Commodity/Country	May 2003 Mai 2003 Quantity Quantité	May 2003 Mai 2003 Value Valeur $'000	Cumulative Totals Totaux cumulatifs Quantity Quantité	Cumulative Totals Totaux cumulatifs Value Valeur $'000	Marchandise/Pays	
2937.50 Prostaglandin,thromboxane & leukotriene,their deriv & struc analogue,in bulk	KGM		KGM		Prostaglandine,thromboxane & leucotriène,leur dériv & analogue struc,en vrac	2937.50
United States	30	414	30	414	États-Unis	
Other countries			60	19	Autres pays	
Total	30	414	90	433	Total	
2937.90 Horm,prostaglandin,thromboxane & leukotriene,deriv &ana,used prim as horm,nes	KGM		KGM		Horm,prostaglandine,thromboxane &leucotriène,dériv &anal,util comme horm,nda	2937.90
United States			67	284	États-Unis	
Other countries			51	21	Autres pays	
Total			118	305	Total	
2938.90 Glycosides & their salts, ethers, esters and other derivatives, nes, in bulk	KGM		KGM		Hétérosides, leurs sels, leurs éthers, leurs esters et au dériv, nda, en vrac	2938.90
United States	6 213	60	21 961	340	États-Unis	
Other countries			49	10	Autres pays	
Total	6 213	60	22 010	351	Total	
2939.30 Caffeine and its salts, in bulk	KGM		KGM		Caféine et ses sels, en vrac	2939.30
Other countries			48	29	Autres pays	
Total			48	29	Total	
2939.59 Theophylline & aminophylline and their derivatives, nes, in bulk; salts thereof	KGM		KGM		Théophylline & aminophylline & leurs dérivés,nda,en vrac; sels de ces produit	2939.59
Other countries			10		Autres pays	
Total			10		Total	
2939.62 Ergotamine (INN) and its salts	KGM		KGM		Ergotamine (DCI) et ses sels	2939.62
Other countries			77	37	Autres pays	
Total			77	37	Total	
2939.69 Rye ergot alkaloids and their derivatives, in bulk; salts thereof, nes	KGM		KGM		Alcaloïdes de l'ergot de seigle & leurs dérivés,en vrac; sels de ces prod,	2939.69
Other countries			1	6	Autres pays	
Total			1	6	Total	
2939.99 Vegetable alkaloids nes, & their salts, ethers, esters & other derivs, in bulk	KGM		KGM		Alcaloïdes végétaux nda,leur sels,leurs éthers,leurs esters & aut dériv, vrac	2939.99
United States	15 302	2,058	50 209	7,939	États-Unis	
Other countries			449	28	Autres pays	
Total	15 302	2,058	50 658	7,968	Total	
2940.00 Sugars, chemically pure, their ethers, acetals, esters and their salts	KGM		KGM		Sucres chimiquement purs, leurs éthers, acétals, esters et leurs sels	2940.00
United States	2	14	331	326	États-Unis	
United Kingdom	256 000	456	744 180	1,439	Royaume-Uni	
Norway			12 000	264	Norvège	
Israel			73 600	257	Israël	
Other countries	29 700	67	55 497	131	Autres pays	
Total	285 702	537	885 608	2,419	Total	
2941.10 Penicillins and their derivatives, in bulk; salts thereof	KGM		KGM		Pénicillines et leurs dérivés, en vrac; sels de ces produits	2941.10
Other countries	15	2	773	33	Autres pays	
Total	15	2	773	33	Total	
2941.90 Antibiotics nes, in bulk	KGM		KGM		Antibiotiques nda, en vrac	2941.90
South Africa			64 194	285	Afrique du Sud	
Other countries	1 607	138	48 184	470	Autres pays	
Total	1 607	138	112 378	755	Total	
2942.00 Organic compounds nes	KGM		KGM		Composés organiques nda	2942.00
United States	19 136	232	82 929	2,128	États-Unis	
Other countries	35	10	9 988	462	Autres pays	
Total	19 171	242	92 917	2,590	Total	
3001.10 Glands and other organs, dried, powdered or not, for therapeutic uses					Glandes et autres organes à usage opothérapiques, à l'état desséché	3001.10
Other countries				3	Autres pays	
Total				3	Total	
3001.20 Extracts of glands or oth organs or of their secretions, for therapeutic uses	KGM		KGM		Extraits, à usage opothérapiques, de glandes ou d'autres organes ou sécrétion	3001.20
United States	3 114	195	28 389	1,290	États-Unis	
Other countries			321	5	Autres pays	
Total	3 114	195	28 710	1,295	Total	
3001.90 Heparin & its salts;human/animal substances for therap or prophltc uses, nes					Héparine & ses sels;substances humaines ou animales prép à fins thérapeut, nda	3001.90
United States		4,521		38,638	États-Unis	
Other countries		58		211	Autres pays	
Total		4,580		38,849	Total	

TABLE 3. DOMESTIC EXPORTS BY COMMODITY AND COUNTRY, H.S. BASED
TABLEAU 3. EXPORTATIONS NATIONALES PAR MARCHANDISE ET PAYS, BASE DU S.H.

Commodity/Country	May 2003 Mai 2003 Quantity Quantité	May 2003 Mai 2003 Value Valeur $'000	Cumulative Totals Totaux cumulatifs Quantity Quantité	Cumulative Totals Totaux cumulatifs Value Valeur $'000	Marchandise/Pays
3002.10 Antisera and other blood fractions					Sérums spécif d'animaux ou de personnes immunisés et autres constit du sang 3002.10
United States		8,598		64,769	États-Unis
Germany		62		263	Allemagne
Netherlands		456		623	Pays-Bas
Switzerland		4		331	Suisse
Iran				934	Iran
Israel		663		3,216	Israël
Turkey				980	Turquie
Pakistan				421	Pakistan
Japan		223		372	Japon
Australia				733	Australie
Argentina		83		259	Argentine
Other countries		189		2,003	Autres pays
Total		10,281		74,909	Total
3002.20 Vaccines for human medicine					Vaccins pour la médecine humaine 3002.20
United States		1,436		17,513	États-Unis
France		631		1,612	France
Germany				1,514	Allemagne
Spain				267	Espagne
Hungary				388	Hongrie
Tajikistan				401	Tadjikistan
Ethiopia				328	Éthiopie
Turkey		176		793	Turquie
Zambia				369	Zambie
Pakistan		478		846	Pakistan
Japan		457		941	Japon
Taiwan				418	Taïwan
Australia		207		482	Australie
Argentina				404	Argentine
Brazil		181		325	Brésil
Mexico		196		614	Mexique
Other countries		288		2,512	Autres pays
Total		4,054		29,736	Total
3002.30 Vaccines for veterinary medicine					Vaccins pour la médecine vétérinaire 3002.30
United States		151		485	États-Unis
Norway		66		586	Norvège
Turkey				370	Turquie
Brazil		20		311	Brésil
Other countries		341		802	Autres pays
Total		579		2,556	Total
3002.90 Human blood;animal blood for therap,prophltc or diag uses;microbial prep nes					Sang humain;sang animal pr usages thérapeut,prophyl,diag;prép de micro-organ 3002.90
United States		835		7,246	États-Unis
United Kingdom		22		401	Royaume-Uni
Austria		102		279	Autriche
France		358		845	France
Italy		138		336	Italie
Czech Republic		97		259	Tchèque, République
Poland				537	Pologne
Ukraine		63		415	Ukraine
Japan		122		292	Japon
Korea, South				657	Corée du Sud
Other countries		200		975	Autres pays
Total		1,942		12,246	Total
3003.20 Antibiotics nes, formulated, in bulk	KGM		KGM		Antibiotiques nda, formulés, en vrac 3003.20
United States			2 544	264	États-Unis
Other countries	2 400	64	4 378	228	Autres pays
Total	2 400	64	6 922	493	Total
3003.31 Insulin, formulated, in bulk	KGM		KGM		Insuline, formulée, en vrac 3003.31
Other countries	13	53	13	53	Autres pays
Total	13	53	13	53	Total
3003.39 Hormones nes, formulated, not cntg antibiotics, in bulk, o/t contraceptives	KGM		KGM		Hormones nda, formulés, sans antibiotiques, en vrac, s/q les contraceptifs 3003.39
Ireland, Republic of (EIRE)			41 000	558	Irlande, République d' (EIRE)
France			3 315	993	France
Switzerland			775	257	Suisse
Other countries	164	13	83 385	511	Autres pays
Total	164	13	128 475	2,320	Total
3003.90 Medicaments nes, formulated, in bulk	KGM		KGM		Médicaments nda, formulés, en vrac 3003.90
United States	20 543	5,224	92 942	21,992	États-Unis
Ireland, Republic of (EIRE)			40 000	279	Irlande, République d' (EIRE)
Netherlands	5 328	84	22 144	294	Pays-Bas
Switzerland	3 339	51	100 684	795	Suisse
Bermuda	13 477	212	27 564	446	Bermudes
Other countries	17 305	355	151 366	1,806	Autres pays
Total	59 992	5,929	434 700	25,614	Total

Commodity/Country	May 2003 Mai 2003		Cumulative Totals Totaux cumulatifs		Marchandise/Pays
	Quantity Quantité	Value Valeur $'000	Quantity Quantité	Value Valeur $'000	
3004.10 Penicillins or streptomycins and their derivatives, in dosage					Pénicillines ou streptomycines et leurs dérivés, présentés sous forme de doses 3004.10
United States		5,446		24,361	États-Unis
Other countries		46		333	Autres pays
Total		5,492		24,695	Total
3004.20 Antibiotics nes, in dosage					Antibiotiques nda, présentés sous forme de doses 3004.20
United States		5,003		24,452	États-Unis
Japan				1,747	Japon
Thailand				453	Thaïlande
Other countries		131		1,725	Autres pays
Total		5,134		28,378	Total
3004.31 Insulin, in dosage					Insuline, présentée sous forme de doses 3004.31
Other countries		3		3	Autres pays
Total		3		3	Total
3004.32 Corticosteroid hormones, derivatives & structural analogues, in dosage					Hormones corticostéroïdes, dérivés & analogues structurels,sous forme de dose 3004.32
United States		1,402		8,197	États-Unis
Belgium		133		4,913	Belgique
Thailand				292	Thaïlande
Other countries		7		26	Autres pays
Total		1,543		13,430	Total
3004.39 Hormones nes, not containing antibiotics, in dosage,o/t contraceptive					Hormones nda,sans antibiotique,présentées sous forme doses,a/q contraceptif 3004.39
United States		8,895		69,417	États-Unis
Thailand				1,170	Thaïlande
Mexico				350	Mexique
Other countries		34		1,043	Autres pays
Total		8,929		71,981	Total
3004.40 Alkaloids or their derivs, not cntg antibiotics or hormones, in dosage					Alcaloïdes/leurs dériv,sans hormones ou antibiotiques,présent sous forme doses 3004.40
United States		127		1,389	États-Unis
Japan		211		1,087	Japon
Other countries		97		528	Autres pays
Total		436		3,004	Total
3004.50 Vitamins & their derivatives, in dosage					Vitamines et leurs dérivés, présentées sous forme de doses 3004.50
United States		1,012		6,337	États-Unis
Denmark		157		3,232	Danemark
Italy		534		4,602	Italie
United Arab Emirates		13		645	Émirats arabes unis
Israel		40		560	Israël
Jordan		23		837	Jordanie
Kuwait				361	Koweït
Lebanon				1,141	Liban
Saudi Arabia		3		357	Arabie saoudite
Egypt				275	Égypte
Hong Kong		591		2,053	Hong-Kong
Malaysia		100		595	Malaisie
Japan				276	Japon
Korea, South		146		582	Corée du Sud
Taiwan				846	Taïwan
Australia		5		1,362	Australie
Brazil				984	Brésil
Chile				508	Chili
Colombia				500	Colombie
Venezuela				278	Venezuela
Mexico		1,635		3,355	Mexique
Other countries		509		2,525	Autres pays
Total		4,773		32,220	Total
3004.90 Medicaments nes, in dosage					Médicaments nda, présentés sous forme de doses 3004.90
United States		154,049		613,801	États-Unis
United Kingdom		1,253		6,982	Royaume-Uni
Ireland, Republic of (EIRE)		256		9,951	Irlande, République d' (EIRE)
Austria				637	Autriche
Belgium		385		8,882	Belgique
Denmark		551		2,447	Danemark
France		926		1,684	France
Germany		333		1,369	Allemagne
Greece		63		269	Grèce
Italy		291		5,958	Italie
Netherlands		1,399		5,510	Pays-Bas
Portugal		328		1,490	Portugal
Spain		177		1,274	Espagne
Sweden		76		549	Suède
Switzerland		2,033		6,909	Suisse

TABLE 3. DOMESTIC EXPORTS BY COMMODITY AND COUNTRY, H.S. BASED
TABLEAU 3. EXPORTATIONS NATIONALES PAR MARCHANDISE ET PAYS, BASE DU S.H.

Commodity/Country	May 2003 Mai 2003		Cumulative Totals Totaux cumulatifs		Marchandise/Pays
	Quantity Quantité	Value Valeur $'000	Quantity Quantité	Value Valeur $'000	
(Cont'd)					(Suite)
3004.90 Medicaments nes, in dosage					Médicaments nda, présentés sous forme de doses 3004.90
Czech Republic		273		4,004	Tchèque, République
Hungary				416	Hongrie
Poland		1,339		2,764	Pologne
Latvia				1,383	Lettonie
Ukraine		32		498	Ukraine
Russian Federation		222		3,527	Russie, Fédération de
United Arab Emirates		79		463	Émirats arabes unis
Iran		193		746	Iran
Israel		39		693	Israël
Kuwait		1,054		1,388	Koweït
Lebanon		253		1,078	Liban
Saudi Arabia		343		2,155	Arabie saoudite
Turkey		127		931	Turquie
South Africa		490		2,063	Afrique du Sud
Hong Kong		414		2,426	Hong-Kong
Malaysia		135		972	Malaisie
Pakistan				451	Pakistan
Singapore		140		998	Singapour
China				716	Chine
Japan		580		2,833	Japon
Korea, South		17		339	Corée du Sud
Taiwan		34		362	Taïwan
Thailand		55		933	Thaïlande
Viet Nam		246		775	Viet Nam
Australia		433		1,859	Australie
New Zealand		124		1,839	Nouvelle-Zélande
Brazil		351		1,342	Brésil
Chile		82		335	Chili
Bahamas		16		745	Bahamas
Bermuda		14		511	Bermudes
Barbados		14		360	Barbade
Jamaica		309		2,603	Jamaïque
Cayman Islands		46		495	Caïmanes, Îles
Trinidad and Tobago		285		1,160	Trinité-et-Tobago
Cuba		34		277	Cuba
Mexico		339		1,024	Mexique
Netherlands Antilles		203		426	Antilles néerlandaises
Panama		161		1,711	Panama
Other countries		561		3,747	Autres pays
Total		171,181		719,085	Total
3005.10 Dressings and other articles having an adhesive layer					Pansements adhésifs et autres articles ayant une couche adhésive 3005.10
United States		472		1,944	États-Unis
Germany		196		1,544	Allemagne
Poland				603	Pologne
Other countries		11		743	Autres pays
Total		679		4,836	Total
3005.90 Dressings & similar articles,impreg or coated or packaged for med use, nes					Pansements & art anal,recouv de subst pharmac ou cond vente dét à fins méd,nda 3005.90
United States		1,498		7,057	États-Unis
United Kingdom		251		1,204	Royaume-Uni
Other countries		123		422	Autres pays
Total		1,874		8,684	Total
3006.10 Suture materials,sterile;laminaria,sterile;haemostatics,sterile,surg/dental					Sutures chirug stériles; laminaires sté; hémost résorb sté, chirug ou dentaire 3006.10
Other countries		9		24	Autres pays
Total		9		24	Total
3006.20 Blood-grouping reagents					Réactifs destinés à la détermination des groupes ou des facteurs sanguins 3006.20
United States		110		315	États-Unis
Other countries		117		172	Autres pays
Total		227		488	Total
3006.30 Opacifying prep, x-ray; diagnostic reagents, designed for admin to patients					Prép opacifiantes exam radiograp; réactifs de diag employés sur le patient 3006.30
United States		3,263		35,363	États-Unis
United Kingdom		43		290	Royaume-Uni
Ireland, Republic of (EIRE)		2,511		10,494	Irlande, République d' (EIRE)
Austria		167		369	Autriche
France				1,049	France
Germany		2,274		6,234	Allemagne
Italy		51		1,230	Italie
Netherlands		62		448	Pays-Bas
Spain		90		687	Espagne
Switzerland		36		387	Suisse
South Africa		154		1,260	Afrique du Sud
Japan		3,709		20,055	Japon
Australia		73		359	Australie

Commodity/Country	May 2003 Mai 2003 Quantity Quantité	May 2003 Mai 2003 Value Valeur $'000	Cumulative Totals Totaux cumulatifs Quantity Quantité	Cumulative Totals Totaux cumulatifs Value Valeur $'000	Marchandise/Pays
(Cont'd)					(Suite)
3006.30 Opacifying prep, x-ray; diagnostic reagents, designed for admin to patients					Prép opacifiantes exam radiograp; réactifs de diag employés sur le patient 3006.30
Other countries		111		1,020	Autres pays
Total		12,549		79,252	Total
3006.40 Dental cements & other dental fillings; bone reconstruction cements					Ciments & aut prod d'obturation dentaire; ciments pr la réfection osseuse 3006.40
Other countries				8	Autres pays
Total				8	Total
3006.50 First-aid boxes and kits					Trousses et boîtes de pharmacie garnies, pour soins de première urgence 3006.50
United States		122		439	États-Unis
Other countries				27	Autres pays
Total		123		467	Total
3006.60 Contraceptive prep based on hormones, on other prod of hd 29.37 or spermicides					Prép chim contraceptives à base d'hor- mones,d'au prod du 29.37/de 3006.60
United States				340	États-Unis
Zimbabwe		119		327	Zimbabwe
Pakistan				408	Pakistan
Other countries		38		531	Autres pays
Total		157		1,607	Total
3006.70 Gel prep f human/vet medicine as lub f parts of body f oper/examination,etc					Prép sous forme de gel pr médecine hum/vét comme lub pr prt corps pr opér,e 3006.70
Bahamas		108		375	Bahamas
Barbados		104		716	Barbade
Jamaica		143		1,019	Jamaïque
Trinidad and Tobago		59		453	Trinité-et-Tobago
Netherlands Antilles		177		599	Antilles néerlandaises
Other countries		119		492	Autres pays
Total		713		3,656	Total
3006.80 Waste pharmaceuticals					Déchets pharmaceutiques 3006.80
Other countries		6		9	Autres pays
Total		6		9	Total
3101.00 Animal or vegetable fertilizers, in packages weighing more than 10 kg	KGM		KGM		Engrais d'origine animale ou végétale dans un emballage excédant 10 kg 3101.00
United States	1 084 000	881	4 670 000	3,958	États-Unis
Other countries	1 241	1	413 886	761	Autres pays
Total	1 085 241	882	5 083 886	4,719	Total
3102.10 Urea, whether or not in aqueous solution in packages weighing more than 10 kg	TNE		TNE		Urée, même en solution aqueuse, dans un emballage excédant 10 kg 3102.10
United States	141 779	39,323	646 398	173,034	États-Unis
Other countries	40	27	202	182	Autres pays
Total	141 819	39,351	646 600	173,217	Total
3102.21 Ammonium sulphate, in packages weighing more than 10 kg	KGM		KGM		Sulfate d'ammonium, dans un emballage excédant 10 kg 3102.21
United States	26 076 000	3,796	131 686 000	18,445	États-Unis
New Zealand			13 384 000	2,033	Nouvelle-Zélande
Total	26 076 000	3,796	145 070 000	20,479	Total
3102.29 Ammonium sulphate/nitrate mixtures or double salts in pack weighing > 10 kg	KGM		KGM		Sels doub & mél de sulf & de nitratre d'ammonium dans un emballage excéd 10 kg 3102.29
Other countries	40 000	12	234 000	75	Autres pays
Total	40 000	12	234 000	75	Total
3102.30 Ammonium nitrate, whether or not in aqeuous sol in pack weighing > 10 kg	KGM		KGM		Nitrate d'ammonium, même en solution aqueuse dans un emballage excédant 10 kg 3102.30
United States	40 966 000	8,279	184 258 000	40,197	États-Unis
Other countries			100 000	37	Autres pays
Total	40 966 000	8,279	184 358 000	40,234	Total
3102.40 Ammonium nitrate mixed with cal carb or non-frt subts in pack weighing >10 kg	KGM		KGM		Mél de nitra d'ammo avec carbo de calc ou au matl inorg non fert emb >10kg 3102.40
Other countries			5 000	4	Autres pays
Total			5 000	4	Total
3102.50 Sodium nitrate, in packages weighing more than 10 kg	KGM		KGM		Nitrate de sodium, dans un emballage excédant 10 kg 3102.50
Other countries			45 300	10	Autres pays
Total			45 300	10	Total
3102.60 Calcium nitrate/ammonium nitrate mx or double salts in pack of > 10 kg	KGM		KGM		Sels doubles et mélanges de nitrate de cal et de nitra d'ammon emb excéd 10 kg 3102.60
Other countries			14 000	4	Autres pays
Total			14 000	4	Total

TABLE 3. DOMESTIC EXPORTS BY COMMODITY AND COUNTRY, H.S. BASED
TABLEAU 3. EXPORTATIONS NATIONALES PAR MARCHANDISE ET PAYS, BASE DU S.H.

Commodity/Country	May 2003 Mai 2003 Quantity Quantité	May 2003 Mai 2003 Value Valeur $'000	Cumulative Totals Totaux cumulatifs Quantity Quantité	Cumulative Totals Totaux cumulatifs Value Valeur $'000	Marchandise/Pays	
3102.80 Urea/ammonium nitrate mx in aqueous or ammoniacal sol in pack of > 10 kg	KGM		KGM		Mélanges d'urée et de nitrate d'ammonium en sol aqu ou/ammoniacales emb >10 kg	3102.80
United States	21 008 000	4,691	133 758 000	27,708	États-Unis	
Total	21 008 000	4,691	133 758 000	27,708	Total	
3102.90 Mineral or chem fertilizers nitrogenous, nes, in pack weighing > 10 kg	KGM		KGM		Engrais minéraux ou chimiques azotés nda, dans un emballage excédant 10 kg	3102.90
United States	3 111 000	810	3 707 000	989	États-Unis	
Total	3 111 000	810	3 707 000	989	Total	
3103.10 Superphosphates, in packages weighing more than 10 kg	KGM		KGM		Superphosphates, dans un emballage excédant 10 kg	3103.10
Other countries			611 000	172	Autres pays	
Total			611 000	172	Total	
3103.90 Mineral or chemical fertilizers,phosphatic,nes, in packages weighing >10 kg	KGM		KGM		Engrais minéraux ou chimiques phosphatés nda, dans un emballage excédant 10 kg	3103.90
Other countries	116 000	39	378 593	134	Autres pays	
Total	116 000	39	378 593	134	Total	
3104.10 Carnallite,sylvite & other crude potassium salts,in package weighing > 10 kg	KGM		KGM		Carnallite, sylvinite & autres sels de potassium naturels bruts en emb > 10 kg	3104.10
Other countries	32 000	4	204 012	42	Autres pays	
Total	32 000	4	204 012	42	Total	
3104.20 Potassium chloride, in packages weighing more than 10 kg	TNE		TNE		Chlorure de potassium, dans un emballage excédant 10 kg	3104.20
United States	619 022	86,700	3 940 498	560,487	États-Unis	
Belgium	18 951	3,019	18 951	3,019	Belgique	
Spain			6 588	1,145	Espagne	
India	85 790	13,659	139 140	22,840	Inde	
Malaysia	46 303	7,372	134 015	23,266	Malaisie	
Singapore			5 409	1,208	Singapour	
China	221 694	35,297	1 000 363	171,544	Chine	
Indonesia	31 597	5,030	76 597	13,742	Indonésie	
Japan	72	17	21 550	3,670	Japon	
Korea, South	43 949	6,997	145 468	24,327	Corée du Sud	
Philippines	5 500	875	10 729	1,763	Philippines	
Taiwan	18 500	2,945	18 500	2,945	Taïwan	
Thailand	16 434	2,616	21 741	3,539	Thaïlande	
Viet Nam	5 250	835	44 423	7,530	Viet Nam	
New Zealand			26 034	4,528	Nouvelle-Zélande	
Argentina	7 052	1,122	7 052	1,122	Argentine	
Brazil	29 484	4,694	452 231	71,570	Brésil	
Chile			24 109	4,043	Chili	
Colombia			47 403	8,489	Colombie	
Ecuador			8 800	1,493	Équateur	
Costa Rica			9 625	1,614	Costa Rica	
Dominican Republic			6 205	739	Dominicaine, République	
El Salvador			6 050	1,014	El Salvador	
Guatemala			16 969	2,768	Guatemala	
Honduras			13 299	1,604	Honduras	
Mexico	1 709	272	47 933	6,875	Mexique	
Other countries	40	9	1 139	399	Autres pays	
Total	1 151 347	171,466	6 250 824	947,297	Total	
3104.30 Potassium sulphate, in packages weighing more than 10 kg	KGM		KGM		Sulfate de potassium, dans un emballage excédant 10 kg	3104.30
United States	2 462 000	882	10 951 038	4,210	États-Unis	
Other countries			23 135	30	Autres pays	
Total	2 462 000	882	10 974 173	4,240	Total	
3104.90 Mineral or chemical fertilizers, potassic, nes, in packages weighing > 10 kg	KGM		KGM		Engrais minéraux ou chim potassiques nda, dans un emballage excédant 10 kg	3104.90
United States	82 000	34	6 135 000	514	États-Unis	
Total	82 000	34	6 135 000	514	Total	
3105.10 Fertilizers in tablets or similar forms or in packages not exceeding 10 kg	KGM		KGM		Engrais, en tablettes ou formes similaires ou emballage n'excédant pas 1	3105.10
United States	403 446	168	1 035 556	719	États-Unis	
Other countries	94		37 306	105	Autres pays	
Total	403 540	168	1 072 862	824	Total	
3105.20 Fertilizers cntg nitrogen,phosphorus & potassium in packages weighing ≤ 10 kg	KGM		KGM		Engrais contenant de l'azote, du phosphore et du potassium,emballage ≤ 10 kg	3105.20
United States	16 340 000	5,638	30 375 000	11,368	États-Unis	
Switzerland	41 450	41	598 762	666	Suisse	
Other countries	102 424	145	750 540	1,116	Autres pays	
Total	16 483 874	5,824	31 724 302	13,151	Total	
3105.30 Diammonium phosphate, in packages weighing ≤ 10 kg	KGM		KGM		Phosphate diammonique, emballage ≤ 10 kg	3105.30
Other countries	267 000	60	1 522 000	208	Autres pays	
Total	267 000	60	1 522 000	208	Total	

Commodity/Country	May 2003 Mai 2003 Quantity Quantité	May 2003 Mai 2003 Value Valeur $'000	Cumulative Totals Totaux cumulatifs Quantity Quantité	Cumulative Totals Totaux cumulatifs Value Valeur $'000	Marchandise/Pays	
3105.40 Monoammonium phosphate & mx thereof with diammonium phosphate, pack ≤ 10 kg	KGM		KGM		Phosphates monoammoniques, & leurs mél avec phosphate diammonique, emb ≤ 10 kg	3105.40
United States	7 003 000	2,161	15 954 000	4,994	États-Unis	
Other countries			6 589	11	Autres pays	
Total	7 003 000	2,161	15 960 589	5,006	Total	
3105.51 Fertilizers containing nitrates and phosphates, nes, in pack wt ≤ 10 kg	KGM		KGM		Engrais contenant des nitrates et des phosphates, nda, emballage ≤ 10 kg	3105.51
Other countries	60 000	21	63 400	31	Autres pays	
Total	60 000	21	63 400	31	Total	
3105.59 Fertilizers containing nitrogen and phosphorus, nes, in pack wt ≤ 10 kg	KGM		KGM		Engrais contenant de l'azote et du phosphore, nda, emballage ≤ 10 kg	3105.59
United States	800 000	373	1 063 000	497	États-Unis	
Other countries			18 000	22	Autres pays	
Total	800 000	373	1 081 000	520	Total	
3105.60 Fertilizers containing phosphorus and potassium, in packages wt ≤ 10 kg	KGM		KGM		Engrais contenant du phosphore et du potassium, emballage ≤ 10 kg	3105.60
Other countries			78 300	114	Autres pays	
Total			78 300	114	Total	
3105.90 Fertilizers nes, in packages weighing ≤ 10 kg	KGM		KGM		Engrais, nda, emballage ≤ 10 kg	3105.90
United States	5 832 000	1,891	15 361 000	5,313	États-Unis	
Pakistan			660 000	464	Pakistan	
Other countries	60 761	35	342 812	243	Autres pays	
Total	5 892 761	1,926	16 363 812	6,021	Total	
3201.10 Quebracho extract	KGM		KGM		Extrait de quebracho	3201.10
Other countries			1 960	19	Autres pays	
Total			1 960	19	Total	
3201.90 Tanning extracts of veg orig,nes;tannins & their salts,ethers,esters & derivs	KGM		KGM		Extraits tannants d'origine vég nda; tanins et sels, éthers, esters et dériv	3201.90
Other countries			3 474	26	Autres pays	
Total			3 474	26	Total	
3202.10 Synthetic organic tanning substances	KGM		KGM		Produits tannants organiques synthétiques	3202.10
United States	122 224	215	656 296	1,207	États-Unis	
Other countries			2 764	5	Autres pays	
Total	122 224	215	659 060	1,212	Total	
3202.90 Inorganic tanning subst; tanning preps; enzymatic preps for pre-tanning	KGM		KGM		Prod tannants inorg; prép tannante; prép enzymatiques pour le prétannage	3202.90
Other countries	2 460	4	121 138	166	Autres pays	
Total	2 460	4	121 138	166	Total	
3203.00 Colouring matter of vegetable or animal origin and preparations based thereon	KGM		KGM		Matières colorantes d'origine végétale ou animale et leurs préparations	3203.00
United States	1 554	45	10 822	350	États-Unis	
Other countries	6 090	27	49 681	60	Autres pays	
Total	7 644	72	60 503	410	Total	
3204.11 Disperse dyes and preparations based thereon	KGM		KGM		Colorants dispersés et préparations à base de ces colorants	3204.11
Other countries	157	2	47 866	275	Autres pays	
Total	157	2	47 866	275	Total	
3204.12 Acid and mordant dyes and preparations based thereon	KGM		KGM		Colorants acides et mordants et préparations à base de ces colorants	3204.12
Other countries	139	2	6 002	81	Autres pays	
Total	139	2	6 002	81	Total	
3204.13 Basic dyes and preparations based thereon	KGM		KGM		Colorants basiques et préparations à base de ces colorants	3204.13
Other countries	28		22 395	123	Autres pays	
Total	28		22 395	123	Total	
3204.14 Direct dyes and preparations based thereon	KGM		KGM		Colorants directs et préparations à base de ces colorants	3204.14
Other countries	240	15	240	15	Autres pays	
Total	240	15	240	15	Total	
3204.15 Vat dyes and preparations based thereon	KGM		KGM		Colorants de cuve et préparations à base de ces colorants	3204.15
Other countries	30	48	2 605	238	Autres pays	
Total	30	48	2 605	238	Total	
3204.16 Reactive dyes and preparations based thereon	KGM		KGM		Colorants réactifs et préparations à base de ces colorants	3204.16
Other countries	722	6	22 783	234	Autres pays	
Total	722	6	22 783	234	Total	

TABLE 3. DOMESTIC EXPORTS BY COMMODITY AND COUNTRY, H.S. BASED
TABLEAU 3. EXPORTATIONS NATIONALES PAR MARCHANDISE ET PAYS, BASE DU S.H.

Commodity/Country	May 2003 Mai 2003		Cumulative Totals Totaux cumulatifs		Marchandise/Pays	
	Quantity Quantité	Value Valeur $'000	Quantity Quantité	Value Valeur $'000		
3204.17 Synthetic organic pigments and preparations based thereon	KGM		KGM		Colorants pigmentaires organiques synthétiques & prép à base de ces colorants	3204.17
United States	137 028	1,569	715 521	8,463	États-Unis	
Total	137 028	1,569	715 521	8,463	Total	
3204.19 Synthetic organic colouring matter nes, prep of syn orgn colouring matter	KGM		KGM		Matières colorantes organiques synthétiques nda, et prép à base de ces coul	3204.19
Other countries	11 861	99	23 628	348	Autres pays	
Total	11 861	99	23 628	348	Total	
3204.20 Synthetic organic products used as fluorescent brightening agents	KGM		KGM		Produits org syn des types utiisés comme agents d'avivage fluorescents	3204.20
Other countries	8 491	45	61 122	340	Autres pays	
Total	8 491	45	61 122	340	Total	
3204.90 Synthetic organic products used as luminophores	KGM		KGM		Produits org syn des types utilisés comme agents luminophores	3204.90
Other countries	439	10	24 680	264	Autres pays	
Total	439	10	24 680	264	Total	
3205.00 Colour lakes and preparations based thereon	KGM		KGM		Laques colorantes et préparations à base de ces produits	3205.00
Other countries	6 325	58	23 688	263	Autres pays	
Total	6 325	58	23 688	263	Total	
3206.11 Containing 80% or more by wt of titanium dioxide calculated on the dry m	KGM		KGM		Contenant en poids 80% ou plus de dioxyde de titane,calculé sur mat sèche	3206.11
United States	5 313 906	12,118	30 214 058	72,303	États-Unis	
United Kingdom	18 000	54	144 462	449	Royaume-Uni	
Chile	36 288	85	247 575	707	Chili	
Other countries	5 443	27	71 713	269	Autres pays	
Total	5 373 637	12,285	30 677 808	73,729	Total	
3206.19 Pigments and preparations based on titanium dioxide, nes	KGM		KGM		Pigments et préparations à base de dioxyde de titane, nda	3206.19
United States	196 523	953	1 104 914	5,251	États-Unis	
Other countries	3 266	7	4 484	11	Autres pays	
Total	199 789	960	1 109 398	5,263	Total	
3206.20 Pigments and preparations based on chromium compounds	KGM		KGM		Pigments et préparations à base de composés du chrome	3206.20
United States	415 622	1,723	1 743 415	8,888	États-Unis	
Total	415 622	1,723	1 743 415	8,888	Total	
3206.30 Pigments and preparations based on cadmium compounds	KGM		KGM		Pigments et préparations à base de composés du cadmium	3206.30
Other countries			1 609	36	Autres pays	
Total			1 609	36	Total	
3206.49 Inorganic colouring matter nes and preparations based thereon	KGM		KGM		Matières colorantes inorg nda, et préparations à base de ces produits	3206.49
United States	3 862 101	7,114	16 676 393	37,073	États-Unis	
Italy			1 061 358	908	Italie	
Other countries	30 807	72	670 667	959	Autres pays	
Total	3 892 908	7,186	18 408 418	38,942	Total	
3207.10 Pigments,opacifiers,colours & sim preps for ceramic,enamelling or glass industry	KGM		KGM		Pigments,opacifiants, couleurs et prép sim pour céramique, émaillerie ou ver	3207.10
United States	15 818	125	140 321	886	États-Unis	
Other countries			1 290	3	Autres pays	
Total	15 818	125	141 611	890	Total	
3207.20 Vitrifiable enamels and glazes, engobes (slips) and similar preparations	KGM		KGM		Compositions vitrifiables, engobes et préparations similaires	3207.20
United States	11 500	82	65 043	480	États-Unis	
Other countries			1 466	14	Autres pays	
Total	11 500	82	66 509	494	Total	
3207.30 Liquid lustres and similar preparations	KGM		KGM		Lustres liquides et prép similaires	3207.30
Other countries			3 349	6	Autres pays	
Total			3 349	6	Total	
3207.40 Glass frit and other glass, in the form of powder, granules or flakes	KGM		KGM		Frittes et autres verres, sous forme de poudre, grenailles,lamelles ou flocons	3207.40
Other countries	62 596	12	267 492	80	Autres pays	
Total	62 596	12	267 492	80	Total	
3208.10 Paints & varnishes based on polyesters, dispersed in a non-aqueous medium	LTR		LTR		Peintures & vernis à base de polyesters, dispersés dans un milieu non aqueux	3208.10
United States	551 514	2,318	2 612 079	12,521	États-Unis	
Other countries	2 079	20	29 417	403	Autres pays	
Total	553 593	2,338	2 641 496	12,924	Total	

Commodity/Country	May 2003 Mai 2003 Quantity Quantité	May 2003 Mai 2003 Value Valeur $'000	Cumulative Totals Totaux cumulatifs Quantity Quantité	Cumulative Totals Totaux cumulatifs Value Valeur $'000	Marchandise/Pays
3208.20 Paints & varnishes based on acrylic or vinyl poly,dspr in a non-aqueous medium	LTR		LTR		Peintures et vernis à base de polym acry ou vinyliques, disp milieu non aqueux 3208.20
United States	710 411	6,780	3 366 414	31,967	États-Unis
Other countries	13 654	163	31 335	415	Autres pays
Total	724 065	6,944	3 397 749	32,383	Total
3208.90 Paints & varni based on polymers dissolv in a non aqueous solv nes	LTR		LTR		Peint & vern à base de polym,disp milieu non aqu,nda;sol polym dans solv org 3208.90
United States	2 283 001	11,429	10 800 354	54,791	États-Unis
United Kingdom	7 600	91	44 638	677	Royaume-Uni
Azerbaijan			20 949	369	Azerbaïdjan
Israel			31 000	430	Israël
Japan			19 139	374	Japon
Other countries	8 335	72	100 483	991	Autres pays
Total	2 298 936	11,593	11 016 563	57,636	Total
3209.10 Paints & varnishes based on acrylic or vinyl poly, dspr in an aqueous medium	LTR		LTR		Peintures & vernis à base de polym acryliques/vinyl, disp dans milieu aqueux 3209.10
United States	1 024 496	4,077	4 273 549	21,281	États-Unis
China	17 575	44	60 887	495	Chine
Other countries	19 309	136	50 141	486	Autres pays
Total	1 061 380	4,258	4 384 577	22,263	Total
3209.90 Paints & varnishes based on polymers, dispersed in an aqueous medium, nes	LTR		LTR		Peintures et vernis à base de polymères, dispersés dans un milieu aqueux, nda 3209.90
United States	306 314	1,743	1 710 524	9,853	États-Unis
Germany	4 600	55	24 248	343	Allemagne
Cuba	4 406	35	25 872	303	Cuba
Other countries	38 489	175	105 677	663	Autres pays
Total	353 809	2,009	1 866 321	11,163	Total
3210.00 Paints & varnishes nes; water pigments for finishing leather	LTR		LTR		Peintures et vernis nda;pigments à l'eau pour le finissage des cuirs 3210.00
Other countries	10 666	100	56 893	310	Autres pays
Total	10 666	100	56 893	310	Total
3211.00 Prepared driers					Siccatifs préparés 3211.00
United States		368		1,258	États-Unis
Other countries				46	Autres pays
Total		368		1,304	Total
3212.10 Stamping foils					Feuilles pour le marquage au fer 3212.10
United States		777		5,078	États-Unis
Other countries		5		244	Autres pays
Total		783		5,323	Total
3212.90 Pigments dspr in a non-aqueous media fr mfg of paints;dyes packaged for retail	KGM		KGM		Pigment disp milieux non aqu pour fab de peinture; teintures emb vente détail 3212.90
United States	260 497	2,092	1 253 829	9,174	États-Unis
Taiwan	5 650	36	50 925	297	Taïwan
Chile			39 606	357	Chili
Other countries	20 226	96	118 841	613	Autres pays
Total	286 373	2,225	1 463 201	10,443	Total
3213.10 Colours in sets					Couleurs en assortiments 3213.10
United States		330		1,378	États-Unis
Other countries				11	Autres pays
Total		330		1,389	Total
3213.90 Artists'students'painters' & amusement colours in tubes or similar pack, nes					Couleurs pr artistes, l'enseignement, enseignes,amusement,en tubes,flacons,nda 3213.90
United States		151		919	États-Unis
Other countries		7		50	Autres pays
Total		159		970	Total
3214.10 Glaziers' pty, grft pty, resin cem, clkng compd & other mastics; pntrs fil	KGM		KGM		Mastics de vitrier,ciments de résine et au mastics; enduits util en peinture 3214.10
United States	1 919 009	6,287	8 127 596	28,335	États-Unis
United Arab Emirates	34 091	56	207 130	524	Émirats arabes unis
Hong Kong	39 917	73	198 742	421	Hong-Kong
Malaysia	46 460	146	117 659	296	Malaisie
Singapore			309 865	545	Singapour
China	23 621	69	378 407	455	Chine
Japan	83 117	218	292 761	932	Japon
Korea, South	60 785	239	265 225	998	Corée du Sud
Australia	61 735	46	315 381	823	Australie
Other countries	97 664	222	780 288	1,822	Autres pays
Total	2 366 399	7,359	10 993 054	35,155	Total
3214.90 Non-refractory surfacing preparations for facades, walls, floors, ceilings	KGM		KGM		Enduits non réfractaires des types utilisés en maçonnerie 3214.90
United States	2 778 304	2,042	13 311 108	10,563	États-Unis
Other countries	46 872	69	295 391	532	Autres pays
Total	2 825 176	2,112	13 606 499	11,096	Total

TABLE 3. DOMESTIC EXPORTS BY COMMODITY AND COUNTRY, H.S. BASED
TABLEAU 3. EXPORTATIONS NATIONALES PAR MARCHANDISE ET PAYS, BASE DU S.H.

Commodity/Country	May 2003 Mai 2003 Quantity Quantité	May 2003 Mai 2003 Value Valeur $'000	Cumulative Totals Totaux cumulatifs Quantity Quantité	Cumulative Totals Totaux cumulatifs Value Valeur $'000	Marchandise/Pays	
3215.11 Printing ink, black	KGM		KGM		Encres d'imprimerie noires	3215.11
United States	410 119	910	1 913 189	4,423	États-Unis	
Other countries	14 431	103	112 057	577	Autres pays	
Total	424 550	1,013	2 025 246	5,001	Total	
3215.19 Printing ink, nes	KGM		KGM		Encres d'imprimerie, nda	3215.19
United States	818 550	4,232	4 338 039	22,118	États-Unis	
United Kingdom	20 280	274	27 317	362	Royaume-Uni	
Yemen			60 750	500	Yémen	
Hong Kong	10 518	62	45 091	315	Hong-Kong	
Chile			253 016	495	Chili	
Other countries	13 458	113	88 172	624	Autres pays	
Total	862 806	4,682	4 812 385	24,415	Total	
3215.90 Ink, nes	KGM		KGM		Encres, nda	3215.90
United States	9 684	51	45 862	283	États-Unis	
Brazil	20 206	76	47 308	354	Brésil	
Other countries	13 969	20	54 086	348	Autres pays	
Total	43 859	148	147 256	986	Total	
3301.12 Essential oils of orange	KGM		KGM		Huiles essentielles d'orange	3301.12
United States	15 035	79	204 117	1,271	États-Unis	
France			22 182	279	France	
Netherlands	15 680	127	92 356	668	Pays-Bas	
Other countries	5 340	23	57 902	351	Autres pays	
Total	36 055	230	376 557	2,570	Total	
3301.13 Essential oils of lemon	KGM		KGM		Huiles essentielles de citron	3301.13
United States	5 194	128	74 099	777	États-Unis	
Ireland, Republic of (EIRE)	700	18	23 700	532	Irlande, République d' (EIRE)	
Other countries			2 100	23	Autres pays	
Total	5 894	146	99 899	1,332	Total	
3301.14 Essential oils of lime	KGM		KGM		Huiles essentielles de lime ou limette	3301.14
Other countries			180	3	Autres pays	
Total			180	3	Total	
3301.19 Essential oils of citrus fruits, nes	KGM		KGM		Huiles essentielles d'agrumes, nda	3301.19
United States	8 030	35	27 409	343	États-Unis	
Other countries	7 000	71	11 065	209	Autres pays	
Total	15 030	106	38 474	553	Total	
3301.21 Essential oils of geranium	KGM		KGM		Huiles essentielles de géranium	3301.21
Other countries			4		Autres pays	
Total			4		Total	
3301.23 Essential oils of lavender or of lavandin	KGM		KGM		Huiles essentielles de lavande ou de lavandin	3301.23
Other countries			384	20	Autres pays	
Total			384	20	Total	
3301.24 Essential oils of peppermint	KGM		KGM		Huiles essentielles de menthe poivrée	3301.24
Other countries	196	14	256	22	Autres pays	
Total	196	14	256	22	Total	
3301.25 Essential oils of other mints	KGM		KGM		Huiles essentielles d'autres menthes	3301.25
Other countries			195	28	Autres pays	
Total			195	28	Total	
3301.29 Essential oils, nes	KGM		KGM		Huiles essentielles, nda	3301.29
United States	24 340	359	87 024	1,458	États-Unis	
China	1 000	27	32 396	835	Chine	
Other countries	1 557	123	25 641	519	Autres pays	
Total	26 897	510	145 061	2,813	Total	
3301.30 Resinoids	KGM		KGM		Résinoïdes	3301.30
Other countries	305	13	29 143	154	Autres pays	
Total	305	13	29 143	154	Total	
3301.90 Conc & aqueous distls of essential oils; terpenic by-products of essential oils	KGM		KGM		Sol conc d'huiles essent;sous-prod terp résid;eau dist & sol aque d'huil essent	3301.90
United States	19 767	139	169 668	1,332	États-Unis	
Other countries	31 791	154	41 019	273	Autres pays	
Total	51 558	294	210 687	1,605	Total	
3302.10 Mixtures of odoriferous subst inc alcoh lic sol f the food or drink industries	KGM		KGM		Mélanges de subst odorif,sol alco des type util pr ind aliment ou des boissons	3302.10
United States	186 556	1,112	530 722	4,280	États-Unis	
Other countries	828	24	40 541	503	Autres pays	
Total	187 384	1,136	571 263	4,784	Total	
3302.90 Mixtures of odoriferous substances for use as raw materials in industry, nes	KGM		KGM		Mélanges de subst odoriférantes des type util comme mat de base dans l'ind,nda	3302.90
United States	8 889	122	86 964	850	États-Unis	

Commodity/Country	May 2003 Mai 2003 Quantity Quantité	May 2003 Mai 2003 Value Valeur $'000	Cumulative Totals Totaux cumulatifs Quantity Quantité	Cumulative Totals Totaux cumulatifs Value Valeur $'000	Marchandise/Pays	
(Cont'd)					(Suite)	
3302.90 Mixtures of odoriferous substances for use as raw materials in industry, nes	KGM		KGM		Mélanges de subst odoriférantes des type util comme mat de base dans l'ind,nda	3302.90
Other countries	1 082	37	5 595	179	Autres pays	
Total	9 971	159	92 559	1,030	Total	
3303.00 Perfumes and toilet waters					Parfums et eaux de toilette	3303.00
United States		1,148		9,655	États-Unis	
United Kingdom				383	Royaume-Uni	
France		74		964	France	
Poland				450	Pologne	
Australia		330		340	Australie	
Other countries		22		588	Autres pays	
Total		1,575		12,382	Total	
3304.10 Lip make-up preparations					Produits de maquillage pour les lèvres	3304.10
United States		4,636		22,614	États-Unis	
United Kingdom		45		572	Royaume-Uni	
Belgium		98		939	Belgique	
Switzerland		44		636	Suisse	
Japan		28		440	Japon	
Korea, South				292	Corée du Sud	
Other countries		130		995	Autres pays	
Total		4,985		26,491	Total	
3304.20 Eye make-up preparations					Produits de maquillage pour les yeux	3304.20
United States		5,548		29,313	États-Unis	
United Kingdom		152		1,284	Royaume-Uni	
Belgium		550		3,286	Belgique	
Germany				524	Allemagne	
Italy		9		439	Italie	
Spain		2		250	Espagne	
Switzerland		66		1,761	Suisse	
Japan		63		1,000	Japon	
Other countries		169		1,155	Autres pays	
Total		6,564		39,015	Total	
3304.30 Manicure or pedicure preparations					Préparations pr manucures ou pédicures	3304.30
United States		206		2,767	États-Unis	
Korea, South				421	Corée du Sud	
Other countries		24		466	Autres pays	
Total		231		3,655	Total	
3304.91 Powders, skin care, whether or not compressed					Poudres pour les soins de la peau, y compris les poudres compactes	3304.91
United States		1,759		8,044	États-Unis	
Japan		67		295	Japon	
Other countries		314		1,356	Autres pays	
Total		2,141		9,696	Total	
3304.99 Beauty or make-up preparations nes; sunscreen or sun tan preparations					Produits de beauté ou de maquillage nda; prép anti-solaires et pour bronzer	3304.99
United States		19,489		118,675	États-Unis	
United Kingdom		401		2,775	Royaume-Uni	
Austria				424	Autriche	
Belgium		1,411		5,050	Belgique	
Switzerland		58		595	Suisse	
Kuwait		12		271	Koweït	
Tunisia				365	Tunisie	
Hong Kong		211		1,725	Hong-Kong	
Malaysia		98		293	Malaisie	
Singapore		5		777	Singapour	
China				255	Chine	
Japan		223		2,716	Japon	
Korea, South		40		540	Corée du Sud	
Taiwan		250		1,368	Taïwan	
Thailand		13		1,564	Thaïlande	
Australia		26		385	Australie	
Haiti		15		295	Haïti	
Mexico		399		1,776	Mexique	
Other countries		230		1,582	Autres pays	
Total		22,886		141,440	Total	
3305.10 Hair shampoos					Shampooings capillaires	3305.10
United States		2,714		17,293	États-Unis	
Hong Kong		49		506	Hong-Kong	
Other countries		217		1,248	Autres pays	
Total		2,981		19,048	Total	
3305.20 Hair waving or straightening preparations					Préparations pour l'ondulation ou le défrissage permanents des cheveux	3305.20
United States		652		4,232	États-Unis	
Other countries		2		41	Autres pays	
Total		655		4,274	Total	

TABLE 3. DOMESTIC EXPORTS BY COMMODITY AND COUNTRY, H.S. BASED
TABLEAU 3. EXPORTATIONS NATIONALES PAR MARCHANDISE ET PAYS, BASE DU S.H.

Commodity/Country	May 2003 Mai 2003		Cumulative Totals Totaux cumulatifs		Marchandise/Pays	
	Quantity Quantité	Value Valeur $'000	Quantity Quantité	Value Valeur $'000		
3305.30 Hair lacquers					Laques pour cheveux	3305.30
United States		382		1,966	États-Unis	
Total		382		1,966	Total	
3305.90 Hair preparations, nes					Préparations capilaires nda	3305.90
United States		8,313		44,834	États-Unis	
France				550	France	
Other countries		100		834	Autres pays	
Total		8,414		46,219	Total	
3306.10 Dentifrices					Dentifrices	3306.10
United States		2,519		16,767	États-Unis	
Belgium		158		296	Belgique	
Netherlands				402	Pays-Bas	
Australia		11		252	Australie	
Mexico		67		389	Mexique	
Other countries		147		475	Autres pays	
Total		2,904		18,584	Total	
3306.20 Yarn used to clean between the teeth (dental floss)					Fils utilisés pour nettoyer les espaces interdentaires (fils dentaires)	3306.20
United States		102		596	États-Unis	
Other countries		2		87	Autres pays	
Total		104		683	Total	
3306.90 Oral or dental hygiene preparations, nes					Préparations pour l'hygiène buccale ou dentaire, nda	3306.90
United States		705		4,582	États-Unis	
Japan		126		399	Japon	
Other countries		9		296	Autres pays	
Total		840		5,277	Total	
3307.10 Pre-shave,shaving or after shaving prep					Préparations pour le prérasage, le rasage ou l'après-rasage	3307.10
United States		2,909		11,930	États-Unis	
United Kingdom		4		404	Royaume-Uni	
Other countries		20		182	Autres pays	
Total		2,934		12,517	Total	
3307.20 Personal deodorants & antiperspirants					Déodorisants corporels et antisudoraux	3307.20
United States		5,282		38,139	États-Unis	
Other countries		18		265	Autres pays	
Total		5,301		38,405	Total	
3307.30 Perfumed bath salts and other bath preparations					Sels parfumés et autres préparations pour bains	3307.30
United States		3,188		16,160	États-Unis	
Other countries		59		496	Autres pays	
Total		3,248		16,657	Total	
3307.41 Agarbatti and other odoriferous preparations which operate by burning					Agarbatti et autres préparations odoriférantes agissant par combustion	3307.41
United States		54		335	États-Unis	
Total		54		335	Total	
3307.49 Room perfuming or deodorizing preparations, nes					Préparations pour parfumer ou pour désodoriser les locaux, nda	3307.49
United States		3,260		24,064	États-Unis	
Portugal		1,015		4,171	Portugal	
New Zealand		10		352	Nouvelle-Zélande	
Argentina		80		311	Argentine	
Brazil		97		483	Brésil	
Mexico		67		647	Mexique	
Other countries		301		1,594	Autres pays	
Total		4,832		31,625	Total	
3307.90 Perfumery, cosmetic or toilet preparations, nes					Produits de parfumerie ou de toilette préparés et autres prép cosmétiques, nda	3307.90
United States		3,185		13,827	États-Unis	
United Kingdom		21		408	Royaume-Uni	
France		1,493		9,277	France	
South Africa		11		487	Afrique du Sud	
Hong Kong		293		1,934	Hong-Kong	
Singapore		86		1,272	Singapour	
Japan		1,216		7,590	Japon	
Taiwan		301		862	Taïwan	
Australia		37		312	Australie	
Other countries		189		1,396	Autres pays	
Total		6,836		37,370	Total	
3401.11 Toilet soap & prep, shaped; papers and nonwovens impreg with soap toilet use					Savons & prép de toilette en morceaux; papier & n-tissé de toil imprg de savon	3401.11
United States		6,694		23,110	États-Unis	
Other countries		42		399	Autres pays	
Total		6,737		23,510	Total	

Commodity/Country	May 2003 Mai 2003 Quantity Quantité	May 2003 Mai 2003 Value Valeur $'000	Cumulative Totals Totaux cumulatifs Quantity Quantité	Cumulative Totals Totaux cumulatifs Value Valeur $'000	Marchandise/Pays
3401.19 Soap & orgn surf prep,shaped,nes;papers & nonwovens impreg with soap/prep,nes					Savons & prép org en morceaux,nda; pap & n-tissé imprg savon ou détergent, nda 3401.19
United States		121		824	États-Unis
Other countries				84	Autres pays
Total		121		908	Total
3401.20 Soap nes	KGM		KGM		Savons, nda 3401.20
United States	1 094 119	1,992	5 088 175	9,015	États-Unis
Brazil			750 000	905	Brésil
Other countries	34 930	46	361 816	488	Autres pays
Total	1 129 049	2,039	6 199 991	10,409	Total
3401.30 Surface-active prep f washing the skin, liq/cream,w/n cont soap, up f ret sale	KGM		KGM		Prép tensio-act pr lav peau,liq/crème, cont savon ou non, pr vente au dét 3401.30
United States	2 073 854	5,877	9 918 354	26,954	États-Unis
Other countries	361	2	11 990	36	Autres pays
Total	2 074 215	5,880	9 930 344	26,991	Total
3402.11 Anionic surface-active agents	KGM		KGM		Agents de surface organiques,anioniques 3402.11
United States	1 388 531	1,604	7 895 847	10,311	États-Unis
Other countries	72 361	164	267 205	516	Autres pays
Total	1 460 892	1,768	8 163 052	10,828	Total
3402.12 Cationic surface-active agents	KGM		KGM		Agents de surface organiques, cationiques 3402.12
United States	85 253	329	349 495	1,113	États-Unis
Other countries	14 582	33	259 208	492	Autres pays
Total	99 835	363	608 703	1,605	Total
3402.13 Non-ionic surface active agents	KGM		KGM		Agents de surface organiques, non-ioniques 3402.13
United States	976 879	2,034	5 419 048	11,182	États-Unis
Cuba			71 787	399	Cuba
Other countries	11 689	50	103 537	437	Autres pays
Total	988 568	2,084	5 594 372	12,019	Total
3402.19 Organic surface-active agents, nes	KGM		KGM		Agents de surface organiques, nda 3402.19
United States	181 340	341	832 967	1,523	États-Unis
Other countries	22 818	18	93 488	167	Autres pays
Total	204 158	360	926 455	1,691	Total
3402.20 Surface-active prep, washing & cleaning prep put up for retail sale					Prép tensio-act, prép pour lessives & net conditionnées pour le vente au détai 3402.20
United States		11,185		66,268	États-Unis
Hong Kong		82		357	Hong-Kong
Japan				1,223	Japon
Other countries		146		1,183	Autres pays
Total		11,414		69,032	Total
3402.90 Surface-active preparations, washing and cleaning preparations, nes	KGM		KGM		Prép tensio-actives, prép pour lessives, prép de nettoyage, nda 3402.90
United States	1 781 457	2,783	10 231 074	17,145	États-Unis
Hong Kong	42 720	97	162 563	388	Hong-Kong
Japan	10 653	89	110 903	392	Japon
Cuba			102 084	807	Cuba
Other countries	17 712	125	143 805	645	Autres pays
Total	1 852 542	3,096	10 750 429	19,379	Total
3403.11 Lube or other prep cntg ≥ 70% pet oils for treat textiles,leather,furskins etc	KGM		KGM		Prép, cont <70% d'huiles de pétrl, pour trait des tex, du cuir & des pelleteri 3403.11
United States	245 666	197	2 020 794	1,539	États-Unis
Taiwan	36 675	46	229 401	325	Taïwan
Other countries	65 627	123	225 693	442	Autres pays
Total	347 968	366	2 475 888	2,307	Total
3403.19 Lubricating & similar prep containing ≥ 70% petroleum oils, nes	KGM		KGM		Prép lub et prép similaires, contenant <70% d'huiles de pétrole, nda 3403.19
United States	245 511	844	1 740 267	7,084	États-Unis
Other countries	138 519	255	730 010	1,443	Autres pays
Total	384 030	1,099	2 470 277	8,527	Total
3403.91 Lub or other prep, not cntg pet oils for treat textiles,leather, furskins etc	KGM		KGM		Prép sans huiles de pétrl, pr le trait des textiles,du cuir,de pelleteries etc 3403.91
United States	120 664	165	621 716	1,032	États-Unis
United Kingdom	24 167	97	65 138	255	Royaume-Uni
Taiwan	12 768	18	151 234	259	Taïwan
Other countries	57 065	97	227 618	410	Autres pays
Total	214 664	378	1 065 706	1,957	Total
3403.99 Lubricating preparations and similar preparations not cntg pet oils, nes	KGM		KGM		Prép lub et prép similaires ne contenant pas d'huiles de pétrole, nda 3403.99
United States	190 656	788	852 989	4,022	États-Unis
United Kingdom	92 257	161	186 375	480	Royaume-Uni
Australia	36 619	64	170 159	274	Australie

TABLE 3. DOMESTIC EXPORTS BY COMMODITY AND COUNTRY, H.S. BASED
TABLEAU 3. EXPORTATIONS NATIONALES PAR MARCHANDISE ET PAYS, BASE DU S.H.

Commodity/Country	May 2003 Mai 2003 Quantity Quantité	May 2003 Mai 2003 Value Valeur $'000	Cumulative Totals Totaux cumulatifs Quantity Quantité	Cumulative Totals Totaux cumulatifs Value Valeur $'000	Marchandise/Pays	
(Cont'd)					(Suite)	
3403.99 Lubricating preparations and similar preparations not cntg pet oils, nes	KGM		KGM		Prép lub et prép similaires ne contenant pas d'huiles de pétrole, nda	3403.99
Other countries	18 687	43	253 604	546	Autres pays	
Total	338 219	1,057	1 463 127	5,323	Total	
3404.10 Artificial and prepared waxes, of chemically modified lignite	KGM		KGM		Cires artificielles et cires préparées, de lignite modifié chimiquement	3404.10
Other countries			991	4	Autres pays	
Total			991	4	Total	
3404.20 Artificial and prepared waxes, of poly(oxyethylene) (polyethylene glyco	KGM		KGM		Cires artificielles & cires prép, de poly(oxyéthylène) (polyéthylène glycols)	3404.20
Other countries	124		2 898	8	Autres pays	
Total	124		2 898	8	Total	
3404.90 Artificial and prepared waxes, nes	KGM		KGM		Cires artificielles et cires préparées, nda	3404.90
United States	579 250	813	2 594 170	4,367	États-Unis	
Other countries	43 556	88	211 460	415	Autres pays	
Total	622 806	901	2 805 630	4,783	Total	
3405.10 Polishes, creams & similar preparations for footwear or leather					Cirages, crèmes et préparations similaires pour chaussures ou pour cuir	3405.10
United States		70		347	États-Unis	
Other countries		3		35	Autres pays	
Total		74		383	Total	
3405.20 Polishes, creams & similar preparations for maintenance of woodwork					Encaustiques et préparations similaires pour l'entretien des boiseries	3405.20
United States		184		1,431	États-Unis	
United Kingdom				273	Royaume-Uni	
France		41		341	France	
Other countries		27		229	Autres pays	
Total		252		2,276	Total	
3405.30 Polishes & similar preparations for coachwork, o/t metal polishes					Brillants et préparations similaires pour carrossieres,exc brillt pour métaux	3405.30
Other countries		18		253	Autres pays	
Total		18		253	Total	
3405.40 Scouring pastes and powders and other scouring preparations					Pâtes, poudres et autres préparations à récurer	3405.40
Other countries		20		85	Autres pays	
Total		20		85	Total	
3405.90 Polishes, creams and similar preparations, nes					Brillants & préparations similaires,nda	3405.90
United States		303		1,257	États-Unis	
Other countries		65		265	Autres pays	
Total		369		1,523	Total	
3406.00 Candles, tapers and the like					Bougies, chandelles, cierges et articles similaires	3406.00
United States		6,324		47,109	États-Unis	
Other countries		119		503	Autres pays	
Total		6,443		47,612	Total	
3407.00 Model paste;dental impress prep retail pack;other dental prep based on plaster					Pâtes à model;cires dent vente au dét; autres comps dentaires,à base de plâtre	3407.00
Other countries		36		185	Autres pays	
Total		36		185	Total	
3501.10 Casein	KGM		KGM		Caséines	3501.10
Other countries			186		Autres pays	
Total			186		Total	
3501.90 Casein glues; caseinates and other casein derivatives	KGM		KGM		Caséinates et autres dérivés des caséines; colles de caséine	3501.90
Other countries			53		Autres pays	
Total			53		Total	
3502.11 Dried egg albumin	KGM		KGM		Ovalbumine séchée	3502.11
Lithuania	11 340	68	79 380	518	Lituanie	
Japan	151 600	1,076	703 630	6,407	Japon	
Taiwan			98 530	647	Taïwan	
Thailand	13 000	98	47 020	328	Thaïlande	
Other countries	31 000	53	145 530	568	Autres pays	
Total	206 940	1,296	1 074 090	8,469	Total	
3502.19 Egg albumin, other than dried	KGM		KGM		Ovalbumine, a/q séchée	3502.19
United States	173 446	156	643 619	544	États-Unis	
Total	173 446	156	643 619	544	Total	

Commodity/Country	May 2003 Mai 2003 Quantity Quantité	May 2003 Mai 2003 Value Valeur $'000	Cumulative Totals Totaux cumulatifs Quantity Quantité	Cumulative Totals Totaux cumulatifs Value Valeur $'000	Marchandise/Pays
3502.20 Milk albumin, inc concentrates of two or more whey proteins	KGM		KGM		Lactalbumine,y comp les conc de deux ou plusieurs protéines de lactosérum 3502.20
Other countries	3 597	8	4 088	23	Autres pays
Total	3 597	8	4 088	23	Total
3502.90 Albumins nes; albuminates and other albumin derivatives	KGM		KGM		Albumines nda; albuminates et autres dérivés des albumines 3502.90
United States	2 399	684	208 092	6,526	États-Unis
Singapore			302 025	395	Singapour
Other countries	151 053	131	151 053	131	Autres pays
Total	153 452	816	661 170	7,053	Total
3503.00 Gelatin and gelatin derivs; isinglass; glues of animal origin, nes	KGM		KGM		Gélatines et leurs dérivés; ichtyocolle; colles d'origine animale, nda 3503.00
United States	92 370	636	468 609	2,724	États-Unis
Switzerland	24 000	246	72 000	738	Suisse
Japan	60 800	582	310 700	2,649	Japon
Other countries	18 507	64	36 461	247	Autres pays
Total	195 677	1,529	887 770	6,360	Total
3504.00 Peptones & derivs;protein substances and derivs, nes; hide powder	KGM		KGM		Peptones & leurs dériv;matières protéiques et leurs dériv,nda;poudre de peau 3504.00
United States	12 711	662	68 321	5,190	États-Unis
France			190 500	255	France
Japan	22 248	105	54 648	520	Japon
Other countries			152 098	295	Autres pays
Total	34 959	767	465 567	6,261	Total
3505.10 Dextrins and other modified starches	KGM		KGM		Dextrine et autres amidons et fécules modifiés 3505.10
United States	1 876 283	1,943	9 065 950	8,168	États-Unis
Japan	562 500	318	2 330 450	1,390	Japon
Other countries	22 176	69	418 335	755	Autres pays
Total	2 460 959	2,331	11 814 735	10,313	Total
3505.20 Glues based on starches, on dextrins or other modified starches, nes	KGM		KGM		Colles à base d'amidons, de fécules, ou de dextrine, nda 3505.20
United States	65 797	78	333 693	540	États-Unis
Other countries	13		25 584	166	Autres pays
Total	65 810	78	359 277	707	Total
3506.10 Glues or adhesives of all kinds in pack of a net weight not exceeding 1 kg					Colles et adhésifs de toute espèce, en emballage n'excédant pas 1 kg 3506.10
United States		4,144		14,384	États-Unis
Other countries		25		281	Autres pays
Total		4,170		14,666	Total
3506.91 Adhesives based on polymers of hds 39.01 to 39.13 or on rubber	KGM		KGM		Adhésifs à base de polymères des n°s 39.01 à 39.13 ou de caoutchouc 3506.91
United States	2 032 780	5,646	9 608 463	27,214	États-Unis
Germany	21 247	122	85 841	439	Allemagne
Other countries	148 726	358	435 213	1,482	Autres pays
Total	2 202 753	6,127	10 129 517	29,136	Total
3506.99 Glues or adhesives, prepared nes	KGM		KGM		Colles et adhésifs préparés, nda 3506.99
United States	515 919	942	3 034 837	5,118	États-Unis
Other countries	527	26	61 025	112	Autres pays
Total	516 446	969	3 095 862	5,231	Total
3507.10 Rennet and concentrates thereof	KGM		KGM		Présures et ses concentrats 3507.10
Other countries	3 000	67	93 570	640	Autres pays
Total	3 000	67	93 570	640	Total
3507.90 Enzymes nes; prepared enzymes nes	KGM		KGM		Enzymes nda; enzymes préparées, nda 3507.90
United States	114 223	1,497	453 719	6,785	États-Unis
Germany	222	4	43 034	1,337	Allemagne
Italy	500	224	19 900	726	Italie
Netherlands	5 760	28	52 420	574	Pays-Bas
Switzerland	22 169	425	68 133	1,623	Suisse
Hong Kong	85 400	399	185 720	967	Hong-Kong
Japan	687	84	15 797	546	Japon
Australia			8 990	306	Australie
Other countries	16 192	227	98 238	946	Autres pays
Total	245 153	2,891	945 951	13,813	Total
3601.00 Propellent powders	KGM		KGM		Poudres propulsives 3601.00
United States	151 711	2,825	810 545	14,119	États-Unis
Denmark			8 934	380	Danemark
Other countries	2 508	134	2 511	134	Autres pays
Total	154 219	2,960	821 990	14,634	Total
3602.00 Prepared explosives, o/t propellent powders	KGM		KGM		Explosifs préparés, autres que les poudres propulsives 3602.00
United States	931 743	744	2 960 896	3,457	États-Unis

TABLE 3. DOMESTIC EXPORTS BY COMMODITY AND COUNTRY, H.S. BASED
TABLEAU 3. EXPORTATIONS NATIONALES PAR MARCHANDISE ET PAYS, BASE DU S.H.

Commodity/Country	May 2003 Mai 2003		Cumulative Totals Totaux cumulatifs		Marchandise/Pays	
	Quantity Quantité	Value Valeur $'000	Quantity Quantité	Value Valeur $'000		
(Cont'd)					(Suite)	
3602.00 Prepared explosives, o/t propellant powders	KGM		KGM		Explosifs préparés, autres que les poudres propulsives	3602.00
Other countries			27 867	214	Autres pays	
Total	931 743	744	2 988 763	3,671	Total	
3603.00 Safety/detonating fuses;percussion or detonating caps;igniters;elec detonators					Mèches de sûreté;cordeau déton;amorces & caps fulminantes;allumeurs; déton él	3603.00
United States		3,307		15,603	États-Unis	
United Kingdom		168		840	Royaume-Uni	
Germany		125		264	Allemagne	
Turkey				299	Turquie	
China		317		832	Chine	
Australia		77		364	Australie	
Other countries				83	Autres pays	
Total		3,997		18,286	Total	
3604.10 Fireworks					Articles pour feux d'artifice	3604.10
Other countries				1	Autres pays	
Total				1	Total	
3604.90 Signalling flares, rain rockets, fog signals and other pyrotechnic articles					Fusées de signl ou paragrêles et sim, pétards et autres arti de pyrotechnie	3604.90
Other countries		29		116	Autres pays	
Total		29		116	Total	
3605.00 Matches,o/t pryotechnic art of hd 36.04					Allumettes, autres que les articles de pyrotechnie du no 36.04	3605.00
Other countries		5		7	Autres pays	
Total		5		7	Total	
3606.90 Pyrophoric alloys;solid or semi-solid fuels, put-up; firelighters & re torches					Alliages pyrophoriques;combu solide ou pâteux; torches de résine & allume-feu	3606.90
Other countries		7		173	Autres pays	
Total		7		173	Total	
3701.20 Photographic instant print film in the flat, sensitised, unexposed					Films plans, photo, sens, non impress à développement et tirage instantanés	3701.20
Other countries		41		61	Autres pays	
Total		41		61	Total	
3701.30 Photographic plates & film in the flat, sens,unexp,with any side exceed 255 mm					Plaques et films plans, photo sens, non impress d'au moins un côté > 255mm	3701.30
Other countries				24	Autres pays	
Total				24	Total	
3701.91 Photographic plates & film in the flat, sens,unexposed, for colour photography					Plaques & films plans,photographiques sensiblisés,non impress, photo couleurs	3701.91
Other countries				5	Autres pays	
Total				5	Total	
3701.99 Photographic plates and film in the flat, sensitised, unexposed, nes					Plaques et films plans, photographiques sensibilisés non impressionnés, nda	3701.99
Other countries				7	Autres pays	
Total				7	Total	
3702.10 Photographic film in rolls, sensitised, unexposed, for X-ray					Pellicules photograhiques sensibilisées non impress,en rouleaux, pour rayons x	3702.10
Other countries				11	Autres pays	
Total				11	Total	
3702.31 Colour photo film in rolls, sensitised, unexposed w/o sprocket holes, ≤105 mm					Pellicules photo non perforées larg ≤105mm sens, non impress, roul, coul	3702.31
Other countries		9		19	Autres pays	
Total		9		19	Total	
3702.32 Silver halide film in rolls, sensitised, unexposed w/o sprocket holes, ≤105mm					Pellicules photo non perf larg ≤105mm sens, non impress, roul, émulsion d'arg	3702.32
United States		6,041		26,768	États-Unis	
France				1,769	France	
Brazil		102		490	Brésil	
Other countries				5	Autres pays	
Total		6,143		29,033	Total	
3702.39 Photo film, nes in rolls, sensitised, unexposed w/o sprocket holes, ≤105 mm					Pellicules photo non perf, larg n'exced pas 105mm, sens, non impress, roul,nda	3702.39
Other countries				7	Autres pays	
Total				7	Total	
3702.42 Film in rolls,w/o sprocket holes,unexp, sens,width >610mm & le>200m o/t colour					Pellicule photo a/q coul n-perf sens, n-impress,roul,larg >610mm & lo >200m	3702.42
Other countries				10	Autres pays	
Total				10	Total	

Commodity/Country	May 2003 Mai 2003		Cumulative Totals Totaux cumulatifs		Marchandise/Pays
	Quantity Quantité	Value Valeur $'000	Quantity Quantité	Value Valeur $'000	
3702.43 Film in rolls, w/o sprocket holes,unexp, sens, width >610mm & le ≤200 m, nes					Pellicules photo non perf sens, non impress, roul, larg >610mm, lo ≤200m nda 3702.43
United States		1,523		7,506	États-Unis
Total		1,523		7,506	Total
3702.44 Film in rolls, w/o sprocket holes,unexp, sens, width >105mm but ≤610 mm nes					Pellicules photo non perf roul,sens, non impress 105mm < larg ≤ 610mm, nda 3702.44
Other countries		25		65	Autres pays
Total		25		65	Total
3702.53 Film for col photo sens,unexp, in rolls w >16mm but ≤35mm & le ≤30m,for slides					Pellicules photo coul,diap,roul,sens,non impress, 16mm < larg ≤ 35mm & lo ≤30m 3702.53
Other countries				4	Autres pays
Total				4	Total
3702.54 Film f col photo sens,unexp, in rolls w >16mm but ≤35mm & le ≤30m,o/t slides					Pellicule photo coul,a/q diapo,roul,non impress,sens,16mm <larg ≤ 35mm& lo≤30m 3702.54
Other countries		4		4	Autres pays
Total		4		4	Total
3702.55 Film for colour photo sens, unexp, in rolls w >16mm but ≤35 mm & length >30m					Pellicules photo coul,roul,non impress, sens, 16mm < larg ≤ 35mm & lo >30m 3702.55
Other countries		35		71	Autres pays
Total		35		71	Total
3702.56 Photographic film in rolls, for colour photo sens, unexp, width > 35 mm, nes					Pellicules photo couleur sensibilisées, roul, non impress, larg excéd 35mm,nda 3702.56
Other countries				9	Autres pays
Total				9	Total
3702.93 Photo film in rolls, sens, unexp, width >16mm but ≤35 mm and length ≤30m nes					Pellicules photo sens, roul, non impress 16mm < larg ≤35mm et lo ≤30m, nda 3702.93
Other countries				5	Autres pays
Total				5	Total
3702.94 Photo film in rolls, sens, unexp, width >16 mm but ≤35 mm and length >30m nes					Pellicules photo sens, roul, non impress 16mm < larg ≤35mm et lo >30m, nda 3702.94
Other countries		49		61	Autres pays
Total		49		61	Total
3703.10 Photographic paper,paperboard & textile sens,unexp in rolls of a width > 610mm					Papiers, cartons, etc photo sens non impress en rouleaux, d'une larg >610mm 3703.10
United States		344		1,649	États-Unis
Other countries		46		170	Autres pays
Total		390		1,819	Total
3703.20 Photographic paper, paperboard & textile sens, unexp for colour photography					Papiers, carton, etc photo sens non impress pour la photographie en couleur 3703.20
United States		4,108		20,821	États-Unis
Total		4,108		20,821	Total
3703.90 Photographic paper, paperboard and textiles, sensitised, unexposed, nes					Papiers, cartons et textiles, photo sensibilisés, non impressionnés, nda 3703.90
United States		1,056		9,563	États-Unis
Total		1,056		9,563	Total
3704.00 Photo plates, film, paper, paperboard & textiles, exposed but not developed					Plaques, pellicules, films, etc photo impressionnés mais non développés 3704.00
Other countries		20		164	Autres pays
Total		20		164	Total
3705.10 Photo plates & film, exp & developed, o/t cine film, for offset reproduction					Plaques et pellicules, photo impress et développés a/q ciné, reproduc offset 3705.10
Other countries		27		96	Autres pays
Total		27		96	Total
3705.20 Microfilms exposed and developed					Microfilms, impressionnés et développés 3705.20
Other countries				59	Autres pays
Total				59	Total
3705.90 Photographic plates and film, exposed & developed, o/t cinematograph film, nes					Plaques et pellicules, photographiques, impress, et développées a/q ciné, nda 3705.90
United States		80		277	États-Unis
Other countries				66	Autres pays
Total		80		343	Total
3706.10 Cinematograph film, exposed & developed, of a width of 35 mm or more	MTR		MTR		Films cinématographiques,impressionnés & développés d'une larg de 35mm ou plus 3706.10
United States	46 080 497	27,639	270 915 169	132,289	États-Unis
Other countries	21 286	53	405 269	424	Autres pays
Total	46 101 783	27,693	271 320 438	132,713	Total

TABLE 3. DOMESTIC EXPORTS BY COMMODITY AND COUNTRY, H.S. BASED
TABLEAU 3. EXPORTATIONS NATIONALES PAR MARCHANDISE ET PAYS, BASE DU S.H.

Commodity/Country	May 2003 Mai 2003 Quantity Quantité	May 2003 Mai 2003 Value Valeur $'000	Cumulative Totals Totaux cumulatifs Quantity Quantité	Cumulative Totals Totaux cumulatifs Value Valeur $'000	Marchandise/Pays
3706.90 Cinematograph film, exposed & developed, nes	MTR		MTR		Films cinématographiques, impressionnés et développés, nda 3706.90
Other countries	11 487	12	184 774	66	Autres pays
Total	11 487	12	184 774	66	Total
3707.10 Sensitising emulsions					Emulsions pour la sensibilisation des surfaces 3707.10
United Kingdom				446	Royaume-Uni
Other countries		34		237	Autres pays
Total		34		683	Total
3707.90 Chemical preparations for photographic uses, put up in measured portions, nes					Préparations chimiques pr usages photo conditionnés pr la vente au détail nda 3707.90
United States		310		2,567	États-Unis
Chile				752	Chili
Mexico		61		460	Mexique
Other countries		63		871	Autres pays
Total		435		4,652	Total
3801.10 Artificial graphite					Graphite artificiel 3801.10
United States		110		909	États-Unis
Other countries				18	Autres pays
Total		110		927	Total
3801.20 Colloidal or semi-colloidal graphite					Graphite colloidal ou semi-colloidal 3801.20
Other countries		29		167	Autres pays
Total		29		167	Total
3801.30 Carbonaceous pastes for electrodes and similar pastes for furnace linings					Pâtes carbonées pour électrodes ou pour le revêtement intérieur des fours 3801.30
United States		49		381	États-Unis
Other countries				34	Autres pays
Total		49		415	Total
3801.90 Pastes,blocks,plates or other semi-manuf based on graphite or other carbon,nes					Prép à base de graphite ou d'autre carbone,sous forme de pâte,blocs etc,nda 3801.90
Other countries		22		85	Autres pays
Total		22		85	Total
3802.10 Activated carbon	KGM		KGM		Charbons activés 3802.10
United States	29 063	240	111 091	1,217	États-Unis
Other countries	10 697	56	57 559	303	Autres pays
Total	39 760	296	168 650	1,520	Total
3802.90 Activated natural mineral products; animal black, incl spent animal black	KGM		KGM		Mat minérales naturelles activées; noirs d'origine animale incl noir épuisé 3802.90
Other countries			7 792	7	Autres pays
Total			7 792	7	Total
3803.00 Tall oil, whether or not refined	KGM		KGM		Tall oil, même raffiné 3803.00
United States	1 421 408	292	4 820 758	882	États-Unis
Total	1 421 408	292	4 820 758	882	Total
3804.00 Residual lyes from the manufacture of wood pulp	KGM		KGM		Lessives résiduaires de la fabrication des pâtes de cellulose 3804.00
United States	5 040 572	757	23 943 871	4,083	États-Unis
Mexico	242 000	61	949 400	316	Mexique
Other countries	25 000	10	25 753	13	Autres pays
Total	5 307 572	829	24 919 024	4,413	Total
3805.10 Gum, wood or sulphate turpentine oils	KGM		KGM		Essences de térébenthine, de bois de pin ou de papeterie au sulfate 3805.10
United States	793 339	300	3 733 587	903	États-Unis
Total	793 339	300	3 733 587	903	Total
3805.20 Pine oil	KGM		KGM		Huile de pin 3805.20
Other countries			13 319	13	Autres pays
Total			13 319	13	Total
3805.90 Terpenic oils nes; crude dipentene; sulphite turpentine and crude paracymene	KGM		KGM		Essence terpénique nda;dipentène brut; ess de papet au Bi-sulfite;P-cymène bru 3805.90
Other countries			79 481	25	Autres pays
Total			79 481	25	Total
3806.10 Rosin and resin acids	KGM		KGM		Colophanes et acides résiniques 3806.10
United States	271 247	199	967 558	777	États-Unis
Other countries			108		Autres pays
Total	271 247	199	967 666	777	Total
3806.30 Ester gums	KGM		KGM		Gommes esters 3806.30
Other countries			21 158	54	Autres pays
Total			21 158	54	Total

Commodity/Country	May 2003 Mai 2003 Quantity Quantité	May 2003 Mai 2003 Value Valeur $'000	Cumulative Totals Totaux cumulatifs Quantity Quantité	Cumulative Totals Totaux cumulatifs Value Valeur $'000	Marchandise/Pays
3806.90 Resin acids & derivs nes;rosin derivs nes; rosin spirit & rosin oils;run gums	KGM		KGM		**Acides résin & dériv nda;dériv de coloph nda;ess & huil de coloph;gomme fondue** 3806.90
United States	428 111	593	2 446 792	3,633	États-Unis
Total	428 111	593	2 446 792	3,633	Total
3807.00 Tar,tar oils,creosote & naphta,of wood; veg pitch;brewer's pitch & similr prep	KGM		KGM		**Goudrons de bois et ses huiles;méthylène poix vég et de brasserie et prép sim** 3807.00
United States	18 738	70	83 590	556	États-Unis
Total	18 738	70	83 590	556	Total
3808.10 Insecticides, packaged for retail sale or formulated	KGM		KGM		**Insecticides, formulés ou dans un emballage pour la vente au détail** 3808.10
United States	411 883	2,826	2 941 009	16,919	États-Unis
United Kingdom	117	2	5 707	386	Royaume-Uni
Colombia			96 216	395	Colombie
Other countries	3 020	119	30 739	334	Autres pays
Total	415 020	2,947	3 073 671	18,035	Total
3808.20 Fungicides, packaged for retail sale or formulated	KGM		KGM		**Fongicides,formulés ou dans un emballage pour la vente au détail** 3808.20
United States	894 619	2,390	3 692 609	12,691	États-Unis
Other countries	21 570	167	40 970	325	Autres pays
Total	916 189	2,558	3 733 579	13,017	Total
3808.30 Herbicides,anti-sprouting prod & plant growth regs,packd for retail or formltd	KGM		KGM		**Herbicides,inhib de germ & rég de crois pour plantes,forma ou emb vente au dét** 3808.30
United States	27 695	56	308 198	17,593	États-Unis
Other countries	68	2	68	2	Autres pays
Total	27 763	58	308 266	17,595	Total
3808.40 Disinfectants, packaged for retail sale or formulated	KGM		KGM		**Désinfectants,formulés ou dans un emballage pour la vente au détail** 3808.40
Other countries	22 433	74	41 941	183	Autres pays
Total	22 433	74	41 941	183	Total
3808.90 Pesticides including rodenticides, nes, packaged for retail sale or formulated	KGM		KGM		**Pesticides incluant antirongeurs, nda, formulés ou emb pour vente au détail** 3808.90
United States	47 508	148	431 827	1,705	États-Unis
Other countries	50		20 278	81	Autres pays
Total	47 558	149	452 105	1,787	Total
3809.10 Prep with a basis of amylaceous subs for textile,paper,leather or the like,nes	KGM		KGM		**Prép util ind textile,du papier,du cuir etc, à base de matières amylacées, nda** 3809.10
Other countries	12 313	4	68 658	34	Autres pays
Total	12 313	4	68 658	34	Total
3809.91 Finishing agents, dye carriers, other prep, nes, for textile or like indust	KGM		KGM		**Agents de fin ou de fixa de mat color et autres prép, nda, pour ind textile** 3809.91
United States	810 697	3,034	3 969 800	14,718	États-Unis
United Kingdom	35 860	133	119 023	467	Royaume-Uni
Germany	30 960	119	146 673	612	Allemagne
Egypt			90 850	307	Égypte
Other countries	20 290	73	71 300	211	Autres pays
Total	897 807	3,362	4 397 646	16,316	Total
3809.92 Finishing agents, dye carriers & other prep, nes, for paper or like industries	KGM		KGM		**Agents de fin ou de fixa de mat color et autres prép, nda, pour ind du papier** 3809.92
United States	1 563 962	2,062	6 480 155	9,458	États-Unis
Other countries	44 000	67	242 250	431	Autres pays
Total	1 607 962	2,129	6 722 405	9,889	Total
3809.93 Finishing agents, dye carriers & other prep nes,for leather or like industries	KGM		KGM		**Agents de fin ou de fixa de mat color et autres prép, nda, pou ind du cuir** 3809.93
Other countries	32 996	48	117 365	307	Autres pays
Total	32 996	48	117 365	307	Total
3810.10 Pickling prep f metal surfaces;soldering,brazing or welding powders & pastes	KGM		KGM		**Prép pour le décap des métaux; pâtes et poudres à souder ou à brazer** 3810.10
United States	53 447	243	194 698	1,241	États-Unis
Other countries	1 274	5	171 990	593	Autres pays
Total	54 721	249	366 688	1,834	Total
3810.90 Fluxes & oth prep for soldering; core or coating prep f weld electds or rods	KGM		KGM		**Flux à souder ou prép sim; prép pour enrob ou four des électrodes de soudage** 3810.90
Other countries	26 009	44	88 348	325	Autres pays
Total	26 009	44	88 348	325	Total
3811.11 Anti-knock preparations based on lead compounds	KGM		KGM		**Préparations antidétonantes à base de composés du plomb** 3811.11
Other countries			1 632	3	Autres pays
Total			1 632	3	Total

TABLE 3. DOMESTIC EXPORTS BY COMMODITY AND COUNTRY, H.S. BASED
TABLEAU 3. EXPORTATIONS NATIONALES PAR MARCHANDISE ET PAYS, BASE DU S.H.

Commodity/Country	May 2003 Mai 2003 Quantity Quantité	May 2003 Mai 2003 Value Valeur $'000	Cumulative Totals Totaux cumulatifs Quantity Quantité	Cumulative Totals Totaux cumulatifs Value Valeur $'000	Marchandise/Pays	
3811.19 Anti-knock preparations, nes	KGM		KGM		Préparations antidétonantes, nda	3811.19
United States	39 900	83	182 911	385	États-Unis	
Total	39 900	83	182 911	385	Total	
3811.21 Lubricating oil additives cntg pet oils or oils obtained from bitu minerals	KGM		KGM		Additifs pour huiles lub contenant des huiles de pétrole ou de minéraux bit	3811.21
United States	2 430 023	5,708	12 526 917	31,831	États-Unis	
Finland	45 950	84	174 240	303	Finlande	
France	16 000	63	194 960	748	France	
Netherlands	172 368	218	1 051 929	1,644	Pays-Bas	
United Arab Emirates			194 000	371	Émirats arabes unis	
Singapore			82 250	253	Singapour	
Japan	19 630	50	887 463	2,213	Japon	
Korea, North			107 100	333	Corée du Nord	
Korea, South	14 000	43	106 870	339	Corée du Sud	
Brazil	28 000	88	257 969	696	Brésil	
Other countries	5 422	22	463 909	1,324	Autres pays	
Total	2 731 393	6,280	16 047 607	40,061	Total	
3811.29 Lubricating oil additives, nes	KGM		KGM		Additifs pour huiles lubrifiantes, nda	3811.29
United States	4 880	20	123 632	543	États-Unis	
Spain	19 340	94	78 210	659	Espagne	
Russian Federation			175 660	310	Russie, Fédération de	
Singapore	19 640	94	77 370	659	Singapour	
Other countries			35 174	273	Autres pays	
Total	43 860	208	490 046	2,447	Total	
3811.90 Prepared additives for mineral oils or for other similar liquids, nes	KGM		KGM		Additifs préparés pour huiles minérales ou autres liquides similaires, nda	3811.90
United States	82 983	268	1 227 151	4,392	États-Unis	
Saudi Arabia			130 000	260	Arabie saoudite	
China			109 728	280	Chine	
Japan			84 010	267	Japon	
Cuba	56 447	423	99 306	742	Cuba	
Other countries	22 057	84	236 675	888	Autres pays	
Total	161 487	777	1 886 870	6,831	Total	
3812.10 Prepared rubber accelerators	KGM		KGM		Préparations dites "accélérateurs de vulcanisation"	3812.10
Other countries			4 145	30	Autres pays	
Total			4 145	30	Total	
3812.20 Compound plasticizers for rubber or plastics, nes	KGM		KGM		Plastifiants composites pour caoutchouc ou matières plastiques, nda	3812.20
United States	553 748	776	2 695 727	4,232	États-Unis	
Other countries	12		77 638	139	Autres pays	
Total	553 760	776	2 773 365	4,371	Total	
3812.30 Anti-oxidising prep & other compound stabilizers for rubber or plastics	KGM		KGM		Prép antioxydantes & autres stab compos pr caoutchouc et matières plastiques	3812.30
United States	142 894	802	782 550	4,906	États-Unis	
Other countries	59 780	256	143 977	705	Autres pays	
Total	202 674	1,058	926 527	5,612	Total	
3813.00 Preparations & charges for fire-extings; charged fire-extinguishing grenades	KGM		KGM		Compositions et charges pour appareils extincteurs; grenades et bombes extinct	3813.00
Other countries	1 150	4	24 591	130	Autres pays	
Total	1 150	4	24 591	130	Total	
3814.00 Organic composite solvents & thinners, nes;prepared paint and varnish removers	KGM		KGM		Solvants et diluants org comp, nda; prép our enlever les peint ou les vernis	3814.00
United States	397 705	801	2 099 807	3,705	États-Unis	
Other countries	52 690	155	95 092	370	Autres pays	
Total	450 395	957	2 194 899	4,075	Total	
3815.12 Supported catalysts, with precious metal or compds thereof as the active subs	KGM		KGM		Catalys support,ayant comme subst active un métal précieux/un de ses composés	3815.12
United States	117 332	18,886	638 736	104,206	États-Unis	
Germany			28 018	3,411	Allemagne	
United Arab Emirates			1 146	380	Émirats arabes unis	
Australia	14 024	375	16 107	456	Australie	
Other countries	3 952	246	11 074	694	Autres pays	
Total	135 308	19,508	695 081	109,148	Total	
3815.19 Supported catalysts, nes	KGM		KGM		Catalyseurs supportés, nda	3815.19
United States	190 984	1,391	1 925 115	15,627	États-Unis	
Germany			60 200	629	Allemagne	
Singapore	44 522	1,012	101 622	2,640	Singapour	
Cuba	28 000	104	84 000	327	Cuba	
Other countries			4		Autres pays	
Total	263 506	2,508	2 170 941	19,224	Total	

Commodity/Country	May 2003 Mai 2003 Quantity Quantité	May 2003 Mai 2003 Value Valeur $'000	Cumulative Totals Totaux cumulatifs Quantity Quantité	Cumulative Totals Totaux cumulatifs Value Valeur $'000	Marchandise/Pays
3815.90 Reaction initiators, reaction accelerator and catalytic preparations, nes	KGM		KGM		Initiateurs et accélérateurs de réaction et préparations catalytiques, nda 3815.90
United States	545 381	1,660	2 445 414	8,739	États-Unis
Other countries	9 110	49	137 376	321	Autres pays
Total	554 491	1,709	2 582 790	9,060	Total
3816.00 Refractory cements,mortars,concretes and similar compositions, nes	KGM		KGM		Ciments,mortiers,bétons et compositions similaires réfractaires, nda 3816.00
United States	2 519 420	2,060	8 551 341	8,341	États-Unis
Other countries	115 115	63	1 358 576	1,129	Autres pays
Total	2 634 535	2,123	9 909 917	9,471	Total
3817.00 Mixed alkylbenzenes and mixed alkylnaphthalenes, o/t those of hd 27.07/29.02	KGM		KGM		Alkylbenzènes en mélanges et alkylnaphtalènes en mél, a/q les n°s 27.07/29.02 3817.00
United States	3 780 810	3,359	16 408 095	18,141	États-Unis
Spain			1 976 467	1,761	Espagne
Mexico			5 712 416	7,032	Mexique
Other countries			40 000	180	Autres pays
Total	3 780 810	3,359	24 136 978	27,115	Total
3818.00 Chemical compds, chem elements in the form of disc,wafer etc,doped for electrn	KGM		KGM		Composés chim dopés et élém chimiques dopés disques etc, pour uti en électro 3818.00
United States	45	760	59	886	États-Unis
Other countries	1 005	109	1 017	110	Autres pays
Total	1 050	869	1 076	997	Total
3819.00 Hydraulic brake & transmis fluids not cntg or cntg <70% of petroleum oils	KGM		KGM		Liquides pour freins ou transm hyd ne cont pas ou cont <70% d'huiles pétrol 3819.00
France	600 210	1,109	600 210	1,109	France
Other countries	28 596	40	221 706	241	Autres pays
Total	628 806	1,149	821 916	1,350	Total
3820.00 Anti-freezing preparations and prepared de-icing fluids	KGM		KGM		Préparations antigel et liquides préparés pour dégivrage 3820.00
United States	220 751	205	3 573 277	3,309	États-Unis
Japan			433 003	440	Japon
Other countries	50 000	60	161 051	258	Autres pays
Total	270 751	266	4 167 331	4,008	Total
3821.00 Prepared culture media for the development of micro-organisms					Milieux de culture préparés pr le développement des micro-organismes 3821.00
United States		478		2,201	États-Unis
Other countries		45		239	Autres pays
Total		523		2,441	Total
3822.00 Composite diagnostic or laboratory reagents, nes,o/t those of 30.02 or 30.0					Réactifs composés de diagnostic ou de laboratoire,nda,a/q ceux nos 30.02/30.06 3822.00
United States		6,948		33,286	États-Unis
United Kingdom		40		832	Royaume-Uni
France		98		531	France
Germany		87		578	Allemagne
Italy		22		302	Italie
India		77		356	Inde
China		203		536	Chine
Japan		578		2,573	Japon
Australia		5		430	Australie
Other countries		399		3,059	Autres pays
Total		8,462		42,486	Total
3823.11 Stearic acid	KGM		KGM		Acide stéarique 3823.11
United States	179 122	219	740 167	988	États-Unis
Other countries			3 163	4	Autres pays
Total	179 122	219	743 330	992	Total
3823.12 Oleic acid	KGM		KGM		Acide oléique 3823.12
Other countries	1 814	4	1 814	4	Autres pays
Total	1 814	4	1 814	4	Total
3823.13 Tall oil fatty acids	KGM		KGM		Tall acides gras 3823.13
United States	212 747	201	1 459 699	1,180	États-Unis
Other countries			13 320	12	Autres pays
Total	212 747	201	1 473 019	1,193	Total
3823.19 Industrial monocarboxylic fatty acids, nes and acid oils from refining	KGM		KGM		Acides gras monocarboxyliques industriel nda et huiles acides de raffinage 3823.19
United States	260 701	187	1 478 874	1,007	États-Unis
Other countries	28 500	57	104 782	284	Autres pays
Total	289 201	244	1 583 656	1,291	Total
3823.70 Industrial fatty alcohols	KGM		KGM		Alcools gras industriels 3823.70
Other countries	76 363	29	146 618	150	Autres pays
Total	76 363	29	146 618	150	Total

TABLE 3. DOMESTIC EXPORTS BY COMMODITY AND COUNTRY, H.S. BASED
TABLEAU 3. EXPORTATIONS NATIONALES PAR MARCHANDISE ET PAYS, BASE DU S.H.

Commodity/Country	May 2003 Mai 2003		Cumulative Totals Totaux cumulatifs		Marchandise/Pays
	Quantity Quantité	Value Valeur $'000	Quantity Quantité	Value Valeur $'000	
3824.10 Prepared binders for foundry moulds or cores	KGM		KGM		**Liants préparés pour moules ou noyaux de fonderie 3824.10**
United States	360 059	661	1 132 112	2,150	États-Unis
Other countries	134 595	241	507 788	972	Autres pays
Total	494 654	903	1 639 900	3,123	Total
3824.20 Naphthenic acids, their water-insoluble salts and their esters	KGM		KGM		**Acides naphténiques, leurs sels insolubles dans l'eau et leurs esters 3824.20**
Other countries			79 512	8	Autres pays
Total			79 512	8	Total
3824.40 Prepared additives for cements, mortars or concretes	KGM		KGM		**Additifs préparés pour ciments, mortiers ou bétons 3824.40**
United States	902 356	1,010	3 908 140	5,380	États-Unis
Japan			127 529	300	Japon
Taiwan			450 000	508	Taïwan
Australia	33 422	54	216 329	405	Australie
Other countries	283 793	368	948 017	1,303	Autres pays
Total	1 219 571	1,433	5 650 015	7,898	Total
3824.50 Non-refractory mortars and concretes	KGM		KGM		**Mortiers et bétons, non réfractaires 3824.50**
United States	3 395 000	1,453	13 497 000	6,119	États-Unis
Other countries			131 723	44	Autres pays
Total	3 395 000	1,453	13 628 723	6,163	Total
3824.71 Containing acyclic hydrocarbons perhalogenated only with fluorine & chlo	KGM		KGM		**Cont des hydrocarbures acyclique perhal uniquement avec du fluor et du chlore 3824.71**
United States	76 153	522	131 751	921	États-Unis
Other countries	1 020	7	1 020	7	Autres pays
Total	77 173	529	132 771	928	Total
3824.90 Chemical products, prep of the chemical or allied industries, nes	KGM		KGM		**Prods chimiques,prép des industries chimiques ou ind connexes, nda 3824.90**
United States	17 504 736	17,727	96 642 408	88,381	États-Unis
United Kingdom	78 578	92	942 066	1,499	Royaume-Uni
Netherlands	5 030	101	33 125	347	Pays-Bas
Japan	737 800	330	3 641 834	1,654	Japon
Taiwan	42 000	23	286 204	334	Taïwan
Australia	306	152	758 266	544	Australie
New Zealand	46 005	56	298 718	384	Nouvelle-Zélande
Argentina			101 082	331	Argentine
Chile	43 065	52	211 646	347	Chili
Other countries	179 502	242	1 319 683	2,389	Autres pays
Total	18 637 022	18,779	104 235 032	96,216	Total
3825.10 Municipal waste					**Déchets municipaux 3825.10**
Other countries				73	Autres pays
Total				73	Total
3825.30 Clinical waste					**Déchets cliniques 3825.30**
Other countries		15		157	Autres pays
Total		15		157	Total
3825.90 Residual products of the chemical or allied industry, nes					**Produits résiduaires des industries chimiques ou industries connexes, nda 3825.90**
United States		1,538		5,248	États-Unis
Other countries				5	Autres pays
Total		1,538		5,253	Total
3901.10 Polyethylene having a specific gravity of less than 0.94	TNE		TNE		**Polyéthylène d'une densité inférieure à 0.94 3901.10**
United States	35 564	45,877	171 582	216,736	États-Unis
Belgium	260	355	1 449	1,822	Belgique
Denmark	49	60	338	424	Danemark
Germany	222	276	1 333	1,615	Allemagne
Iceland	132	167	796	916	Islande
Italy	99	130	1 333	1,691	Italie
Spain	71	97	468	608	Espagne
Israel	32	35	543	558	Israël
Kuwait	168	215	672	898	Koweït
Nigeria	240	331	720	1,011	Nigéria
Mali			326	459	Mali
Malaysia	273	241	1 373	1,268	Malaisie
Singapore	83	86	362	398	Singapour
Brazil	17	29	241	383	Brésil
Chile			335	298	Chili
Colombia	144	156	744	768	Colombie
Trinidad and Tobago	266	291	1 180	1,239	Trinité-et-Tobago
Costa Rica	19	20	261	264	Costa Rica
El Salvador			308	299	El Salvador
Mexico	434	545	2 397	2,991	Mexique
Other countries	186	244	1 250	1,543	Autres pays
Total	38 266	49,164	188 017	236,197	Total

Commodity/Country	May 2003 Mai 2003 Quantity Quantité	May 2003 Mai 2003 Value Valeur $'000	Cumulative Totals Totaux cumulatifs Quantity Quantité	Cumulative Totals Totaux cumulatifs Value Valeur $'000	Marchandise/Pays
3901.20 Polyethylene having a specific gravity of 0.94 or more	KGM		KGM		Polyéthylène d'une densité égale ou supérieure à 0.94 3901.20
United States	96 813 303	104,605	492 759 248	529,638	États-Unis
Italy	197 700	162	1 302 790	1,435	Italie
China			12 723 364	9,773	Chine
Viet Nam			349 622	275	Viet Nam
Australia	104 390	118	2 258 518	2,140	Australie
Mexico	258 134	404	2 216 746	2,629	Mexique
Other countries	52 750	74	624 430	684	Autres pays
Total	97 426 277	105,366	512 234 718	546,577	Total
3901.30 Ethylene-vinyl acetate copolymers	KGM		KGM		Copolymères d'éthylène et d'acétate de vinyle 3901.30
United States	3 728 465	6,715	26 908 777	47,978	États-Unis
Total	3 728 465	6,715	26 908 777	47,978	Total
3901.90 Polymers of ethylene nes, in primary forms	KGM		KGM		Polymères de l'éthylène nda, sous formes primaires 3901.90
United States	64 614 289	73,072	333 719 638	379,942	États-Unis
United Kingdom	341 700	460	1 007 700	1,273	Royaume-Uni
Ireland, Republic of (EIRE)			210 140	274	Irlande, République d' (EIRE)
Belgium	3 025 625	2,873	19 829 232	19,962	Belgique
Germany	53 750	152	168 000	439	Allemagne
Italy	156 750	212	1 283 900	1,627	Italie
Israel	123 750	102	983 480	912	Israël
Nigeria	24 000	80	87 000	325	Nigéria
Hong Kong	125 000	95	1 350 750	1,105	Hong-Kong
India			967 500	916	Inde
Malaysia	425 150	365	2 197 050	2,214	Malaisie
Singapore			409 965	325	Singapour
China	4 556 705	3,022	22 401 035	18,054	Chine
Indonesia	446 692	384	2 103 098	2,038	Indonésie
Japan	441 320	410	1 115 480	1,109	Japon
Taiwan	220 664	169	2 590 592	2,358	Taïwan
Thailand			449 194	401	Thaïlande
Australia	1 177 660	883	3 429 527	3,372	Australie
Argentina	36 000	89	132 000	427	Argentine
Brazil	12 000	26	1 202 236	1,156	Brésil
Chile	100 000	91	1 109 600	1,043	Chili
Colombia	44 528	63	959 264	1,334	Colombie
Guatemala	105 811	168	1 217 973	1,688	Guatemala
Mexico	225 596	283	882 259	968	Mexique
Other countries	283 390	310	1 081 668	1,497	Autres pays
Total	76 540 380	83,321	400 888 281	444,774	Total
3902.10 Polypropylene	KGM		KGM		Polypropylène 3902.10
United States	10 051 331	15,403	53 368 727	82,702	États-Unis
Belgium	254 630	451	600 731	1,072	Belgique
Hong Kong	55 379	38	346 513	339	Hong-Kong
Japan	181 252	286	772 571	1,178	Japon
Other countries	55 298	142	270 685	542	Autres pays
Total	10 597 890	16,322	55 359 227	85,834	Total
3902.20 Polyisobutylene	KGM		KGM		Polyisobutylène 3902.20
Other countries	49		101 045	129	Autres pays
Total	49		101 045	129	Total
3902.30 Propylene copolymers	KGM		KGM		Copolymères de propylène 3902.30
United States	5 190 684	9,100	27 866 448	48,681	États-Unis
Turkey	76 389	95	356 482	471	Turquie
Ecuador	65 356	80	217 004	258	Équateur
Guatemala	44 892	60	217 802	272	Guatemala
Other countries	8 000	30	105 662	292	Autres pays
Total	5 385 321	9,366	28 763 398	49,976	Total
3902.90 Polymers of propylene nes or of olefins nes, in primary forms	KGM		KGM		Polymères de propylène nda, ou d'autres oléfines, sous formes primaires 3902.90
United States	573 077	1,405	3 430 299	9,897	États-Unis
Belgium	80 520	225	456 280	1,428	Belgique
France	54 980	141	290 810	891	France
Germany	97 580	260	481 050	1,465	Allemagne
Other countries	73 420	108	102 778	200	Autres pays
Total	879 577	2,142	4 761 217	13,882	Total
3903.11 Polystyrene, expansible	KGM		KGM		Polystyrène, expansible 3903.11
United States	2 981 492	5,093	15 766 868	27,694	États-Unis
Total	2 981 492	5,093	15 766 868	27,694	Total
3903.19 Polystyrene nes	KGM		KGM		Polystyrène, nda 3903.19
United States	5 408 193	6,672	24 220 295	29,791	États-Unis
Total	5 408 193	6,672	24 220 295	29,791	Total

TABLE 3. DOMESTIC EXPORTS BY COMMODITY AND COUNTRY, H.S. BASED
TABLEAU 3. EXPORTATIONS NATIONALES PAR MARCHANDISE ET PAYS, BASE DU S.H.

Commodity/Country	May 2003 Mai 2003		Cumulative Totals Totaux cumulatifs		Marchandise/Pays	
	Quantity Quantité	Value Valeur $'000	Quantity Quantité	Value Valeur $'000		
3903.20 Styrene-acrylonitrile (SAN) copolymers	KGM		KGM		**Copolymères de styrène-acrylonitrile (SAN)**	**3903.20**
Hong Kong			226 440	265	Hong-Kong	
Mexico	80 000	121	224 092	294	Mexique	
Other countries	60	1	89 683	124	Autres pays	
Total	80 060	123	540 215	684	Total	
3903.30 Acrylonitrile-butadiene-styrene (ABS) copolymers	KGM		KGM		**Copolymères d'acrylonitrile-butadiène-styrène (ABS)**	**3903.30**
United States	439 365	1,169	2 195 857	5,768	États-Unis	
Other countries	50		14 943	59	Autres pays	
Total	439 415	1,169	2 210 800	5,828	Total	
3903.90 Polymers of styrene nes, in primary forms	KGM		KGM		**Polymères du styrène sous formes primaires, nda**	**3903.90**
United States	3 433 940	5,223	16 961 087	25,517	États-Unis	
Japan			249 730	548	Japon	
Korea, South	188 846	214	215 006	276	Corée du Sud	
Taiwan	122 625	179	238 165	381	Taïwan	
Other countries	2 050	1	39 923	80	Autres pays	
Total	3 747 461	5,619	17 703 911	26,804	Total	
3904.10 Poly(vinyl chloride),not mixed with any other substances	KGM		KGM		**Poly(chlorure de vinyle), non mélangé à d'autres substances**	**3904.10**
United States	17 382 071	15,571	77 372 274	80,682	États-Unis	
China			4 841 879	3,537	Chine	
Australia			1 100 000	840	Australie	
Other countries			66 000	49	Autres pays	
Total	17 382 071	15,571	83 380 153	85,110	Total	
3904.21 Polyvinyl chloride nes, not plasticised	KGM		KGM		**Polychlorure de vinyle nda, non plastifié**	**3904.21**
United States	4 426 965	7,127	24 654 204	37,533	États-Unis	
Other countries	73 073	145	254 990	562	Autres pays	
Total	4 500 038	7,273	24 909 194	38,095	Total	
3904.22 Polyvinyl chloride nes, plasticised	KGM		KGM		**Polychlorure de vinyle nda, plastifié**	**3904.22**
United States	1 218 514	2,105	6 251 358	11,627	États-Unis	
Other countries	3 200	6	28 294	129	Autres pays	
Total	1 221 714	2,111	6 279 652	11,757	Total	
3904.30 Vinyl chloride-vinyl acetate copolymers	KGM		KGM		**Copolymères du chlorure de vinyle et d'acétate de vinyle**	**3904.30**
Other countries	12		12		Autres pays	
Total	12		12		Total	
3904.40 Vinyl chloride copolymers nes	KGM		KGM		**Copolymères du chlorure de vinyle, nda**	**3904.40**
United States	139 130	60	750 799	518	États-Unis	
Total	139 130	60	750 799	518	Total	
3904.61 Polytetrafluoroethylene	KGM		KGM		**Polytétrafluoroéthylène**	**3904.61**
Other countries	31	1	189	7	Autres pays	
Total	31	1	189	7	Total	
3904.69 Fluoro-polymers nes	KGM		KGM		**Polymères fluorés, nda**	**3904.69**
Other countries			6 878	50	Autres pays	
Total			6 878	50	Total	
3904.90 Polymers of vinyl chloride nes, or of other halogenated olefins	KGM		KGM		**Polymères du chlorure de vinyle nda, ou d'autres oléfines halogénés**	**3904.90**
United States	25 587	63	278 126	664	États-Unis	
Other countries			39 652	39	Autres pays	
Total	25 587	63	317 778	704	Total	
3905.12 Polyvinyl acetate, in aqueous dispersion	KGM		KGM		**Polymères d'acétate de vinyle en dispersion aqueuse**	**3905.12**
United States	345 075	326	1 776 836	1,750	États-Unis	
Other countries	240		285 880	144	Autres pays	
Total	345 315	326	2 062 716	1,895	Total	
3905.19 Polyvinyl acetate nes	KGM		KGM		**Polymères d'acétate de vinyle, nda**	**3905.19**
Other countries	20 000	26	20 845	31	Autres pays	
Total	20 000	26	20 845	31	Total	
3905.21 Vinyl acetate copolymers, in aqueous dispersion	KGM		KGM		**Copolymères d'acétate de vinyle en dispersion aqueuse**	**3905.21**
United States	2 699 456	2,879	11 646 178	13,530	États-Unis	
Total	2 699 456	2,879	11 646 178	13,530	Total	
3905.29 Vinyl acetate copolymers, nes	KGM		KGM		**Copolymères d'acétate de vinyle, nda**	**3905.29**
Other countries	20 666	29	25 232	41	Autres pays	
Total	20 666	29	25 232	41	Total	

Commodity/Country	May 2003 Mai 2003 Quantity Quantité	May 2003 Mai 2003 Value Valeur $'000	Cumulative Totals Totaux cumulatifs Quantity Quantité	Cumulative Totals Totaux cumulatifs Value Valeur $'000	Marchandise/Pays	
3905.30 Poly(vinyl alcohol), whether or not containing unhydrolysed acetate groups	KGM		KGM		Poly(alcool vinylique), même contenant des groupes acétate non hydrolisés	3905.30
Other countries	1 376	3	1 376	3	Autres pays	
Total	1 376	3	1 376	3	Total	
3905.91 Polyvinyl copolymers, nes, in primary forms	KGM		KGM		Copolymères de polyvinyle, nda, sous formes primaires	3905.91
United States	119 541	166	1 230 955	2,019	États-Unis	
Other countries			16 656	34	Autres pays	
Total	119 541	166	1 247 611	2,054	Total	
3905.99 Polyvinyl esters nes; other vinyl polymers in primary forms	KGM		KGM		Esters de polyvinyle nda; autres polymères de vinyle sous forme primaire	3905.99
United States	39 531	182	170 306	839	États-Unis	
Other countries	18 600	85	18 600	85	Autres pays	
Total	58 131	268	188 906	925	Total	
3906.10 Poly(methyl methacrylate)	KGM		KGM		Poly(méthacrylate de méthyle)	3906.10
Other countries	12 431	38	38 287	193	Autres pays	
Total	12 431	38	38 287	193	Total	
3906.90 Acrylic polymers nes, in primary forms	KGM		KGM		Polymères acryliques nda, sous formes primaires	3906.90
United States	9 678 082	14,973	42 691 260	73,330	États-Unis	
Argentina			127 587	338	Argentine	
Other countries	66 758	152	440 830	1,054	Autres pays	
Total	9 744 840	15,125	43 259 477	74,722	Total	
3907.10 Polyacetals	KGM		KGM		Polyacétals	3907.10
Other countries	4 975	15	13 352	98	Autres pays	
Total	4 975	15	13 352	98	Total	
3907.20 Polyethers nes	KGM		KGM		Polyéthers, nda	3907.20
United States	3 614 952	7,352	19 052 952	40,174	États-Unis	
Japan	28 200	143	124 743	618	Japon	
Mexico	18 110	37	178 650	400	Mexique	
Other countries	3 118	12	59 936	155	Autres pays	
Total	3 664 380	7,545	19 416 281	41,350	Total	
3907.30 Epoxide resins	KGM		KGM		Résines époxydes	3907.30
United States	967 578	5,258	3 760 149	17,907	États-Unis	
Austria	41 897	172	63 480	261	Autriche	
Italy			126 678	535	Italie	
China	68 230	161	426 710	823	Chine	
Japan	95 906	204	351 324	743	Japon	
Other countries	110 332	304	280 149	804	Autres pays	
Total	1 283 943	6,102	5 008 490	21,076	Total	
3907.40 Polycarbonates	KGM		KGM		Polycarbonates	3907.40
United States	882 221	3,194	4 152 813	16,864	États-Unis	
Other countries	6 238	26	51 059	250	Autres pays	
Total	888 459	3,220	4 203 872	17,114	Total	
3907.50 Alkyd resins	KGM		KGM		Résines alkydes	3907.50
United States	158 635	306	1 299 055	2,809	États-Unis	
Other countries	1 000	6	53 439	158	Autres pays	
Total	159 635	313	1 352 494	2,967	Total	
3907.60 Poly(ethylene terephthalate)	KGM		KGM		Poly(éthylène téréphtalate)	3907.60
United States	9 981 312	14,522	77 908 979	125,486	États-Unis	
Other countries	728	5	19 159	126	Autres pays	
Total	9 982 040	14,527	77 928 138	125,613	Total	
3907.91 Polyesters nes, unsaturated	KGM		KGM		Polyesters nda, non saturés	3907.91
United States	4 521 352	10,313	21 864 466	48,995	États-Unis	
United Kingdom	62 111	166	151 628	416	Royaume-Uni	
Belgium	53 264	189	164 348	628	Belgique	
Libya			51 109	328	Libye	
Korea, South	55 506	253	329 622	1,392	Corée du Sud	
Brazil	24 000	103	74 060	338	Brésil	
Other countries	249 770	349	461 886	938	Autres pays	
Total	4 966 003	11,375	23 097 119	53,038	Total	
3907.99 Polyesters nes, in primary forms	KGM		KGM		Polyesters nda, en formes primaires	3907.99
United States	434 733	2,475	1 949 232	12,326	États-Unis	
Other countries	3 775	35	43 217	247	Autres pays	
Total	438 508	2,510	1 992 449	12,574	Total	
3908.10 Polyamide-6, -11, -12, -6,6, -6,9, -6,10 or -6,12	KGM		KGM		Polyamide-6, -11, -12, -6,6, -6,9, -6,10 ou -6,12	3908.10
United States	2 757 188	8,542	13 937 717	49,184	États-Unis	
Japan	149 852	323	1 035 251	2,327	Japon	
Korea, South	59 247	136	315 220	357	Corée du Sud	
Other countries	15 468	47	354 624	657	Autres pays	
Total	2 981 755	9,049	15 642 812	52,526	Total	

TABLE 3. DOMESTIC EXPORTS BY COMMODITY AND COUNTRY, H.S. BASED
TABLEAU 3. EXPORTATIONS NATIONALES PAR MARCHANDISE ET PAYS, BASE DU S.H.

Commodity/Country	May 2003 Mai 2003 Quantity Quantité	May 2003 Mai 2003 Value Valeur $'000	Cumulative Totals Totaux cumulatifs Quantity Quantité	Cumulative Totals Totaux cumulatifs Value Valeur $'000	Marchandise/Pays	
3908.90 Polyamides nes, in primary forms	KGM		KGM		Polyamides nda, sous formes primaires	3908.90
United States	963 507	3,873	4 977 084	20,697	États-Unis	
United Kingdom	7 646	127	30 730	501	Royaume-Uni	
Turkey			27 110	413	Turquie	
Other countries			3 886	32	Autres pays	
Total	971 153	4,000	5 038 810	21,645	Total	
3909.10 Urea resins; thiourea resins	KGM		KGM		Résines uréiques; résines de thiourée	3909.10
United States	4 382 052	1,871	15 736 089	7,319	États-Unis	
Total	4 382 052	1,871	15 736 089	7,319	Total	
3909.20 Melamine resins	KGM		KGM		Résines mélaminiques	3909.20
United States	763 276	1,527	3 708 277	8,016	États-Unis	
China	14 688	40	279 954	942	Chine	
Other countries	15 408	51	94 296	329	Autres pays	
Total	793 372	1,619	4 082 527	9,288	Total	
3909.30 Amino-resins nes	KGM		KGM		Résines aminiques, nda	3909.30
United States	33 408	153	119 491	521	États-Unis	
Other countries			1 272	2	Autres pays	
Total	33 408	153	120 763	524	Total	
3909.40 Phenolic resins	KGM		KGM		Résines phénoliques	3909.40
United States	7 340 142	9,277	32 792 506	45,349	États-Unis	
Other countries	27 000	51	79 975	173	Autres pays	
Total	7 367 142	9,328	32 872 481	45,523	Total	
3909.50 Polyurethanes in primary forms	KGM		KGM		Polyuréthannes sous formes primaires	3909.50
United States	330 115	2,379	2 220 164	14,411	États-Unis	
Hong Kong			39 041	281	Hong-Kong	
Brazil	122 180	343	225 313	722	Brésil	
Other countries	5 113	52	107 102	778	Autres pays	
Total	457 408	2,775	2 591 620	16,194	Total	
3910.00 Silicones in primary forms	KGM		KGM		Silicones sous formes primaires	3910.00
United States	242 323	1,666	1 374 568	10,152	États-Unis	
France	16 000	92	90 314	570	France	
Other countries	29 724	139	102 058	510	Autres pays	
Total	288 047	1,898	1 566 940	11,232	Total	
3911.10 Petroleum resins,coumarone, indene or coumarone-indene resins & polyterpenes	KGM		KGM		Résines de pétrole, de coumarone, d'indène,coumarone-indène & polyterpènes	3911.10
United States	172 765	231	902 965	1,224	États-Unis	
Other countries			81		Autres pays	
Total	172 765	231	903 046	1,225	Total	
3911.90 Polysulphides, polysulphones & other products of Note 3 Chap 39, nes	KGM		KGM		Polysulfures, polysulfones et autre produits dans la note 3 du cha 39, nda	3911.90
United States	1 893 745	1,169	8 897 220	5,623	États-Unis	
Other countries	8 800	20	235 270	291	Autres pays	
Total	1 902 545	1,189	9 132 490	5,915	Total	
3912.11 Cellulose acetates, non-plasticised	KGM		KGM		Acétates de cellulose, non plastifiés	3912.11
Other countries			2 953	14	Autres pays	
Total			2 953	14	Total	
3912.12 Cellulose acetates, plasticised	KGM		KGM		Acétates de cellulose, plastifiés	3912.12
Other countries			549	9	Autres pays	
Total			549	9	Total	
3912.20 Cellulose nitrates (incl collodions)	KGM		KGM		Nitrates de cellulose (y compris les collodions)	3912.20
Other countries			982	3	Autres pays	
Total			982	3	Total	
3912.31 Carboxymethylcellulose and its salts	KGM		KGM		Carboxyméthylcellulose et ses sels	3912.31
Other countries			2 260	11	Autres pays	
Total			2 260	11	Total	
3912.39 Cellulose ethers nes, in primary forms	KGM		KGM		Ethers de cellulose nda, sous formes primaires	3912.39
Other countries	3 238	22	9 010	67	Autres pays	
Total	3 238	22	9 010	67	Total	
3912.90 Cellulose derivatives nes, in primary forms	KGM		KGM		Dérivés chimiques de cellulose nda, sous formes primaires	3912.90
Other countries	1 802	5	6 224	22	Autres pays	
Total	1 802	5	6 224	22	Total	
3913.90 Natural polymers, modified natural polymers nes, in primary forms	KGM		KGM		Polymères naturels et polymères naturels modifiés nda, sous formes primaires	3913.90
United States	56 927	193	346 220	1,312	États-Unis	
Other countries	166 429	331	605 852	1,497	Autres pays	
Total	223 356	524	952 072	2,809	Total	

Commodity/Country	May 2003 Mai 2003 Quantity Quantité	May 2003 Mai 2003 Value Valeur $'000	Cumulative Totals Totaux cumulatifs Quantity Quantité	Cumulative Totals Totaux cumulatifs Value Valeur $'000	Marchandise/Pays
3914.00 Ion-exchangers based on polymers of hds 39.01 to 39.13 in primary forms	KGM		KGM		Echangeurs d'ions à base de polymères des Nos 39.01 à 39.13, formes primaires 3914.00
United States	69 491	132	425 065	1,083	États-Unis
Other countries	2 787	28	52 147	151	Autres pays
Total	72 278	161	477 212	1,234	Total
3915.10 Polyethylene waste and scrap	KGM		KGM		Déchets et débris de polymères de l'éthylène 3915.10
United States	1 279 797	539	5 069 229	2,166	États-Unis
Hong Kong	690 534	238	2 937 435	1,091	Hong-Kong
Other countries	195 024	52	948 776	268	Autres pays
Total	2 165 355	831	8 955 440	3,527	Total
3915.20 Polystyrene waste and scrap	KGM		KGM		Déchets et débris de polymères du styrène 3915.20
United States	254 927	94	1 481 904	637	États-Unis
Other countries	138 215	48	558 380	222	Autres pays
Total	393 142	142	2 040 284	859	Total
3915.30 Polyvinyl chloride waste and scrap	KGM		KGM		Déchets et débris de polymères du chlorure de vinyle 3915.30
United States	494 987	191	3 535 191	1,316	États-Unis
Other countries	142 107	49	673 731	261	Autres pays
Total	637 094	240	4 208 922	1,577	Total
3915.90 Plastics waste and scrap nes	KGM		KGM		Déchets et débris de matières plastiques, nda 3915.90
United States	4 639 957	2,549	23 015 489	13,181	États-Unis
Hong Kong	4 172 660	1,508	18 528 354	6,724	Hong-Kong
China	971 504	249	6 768 940	2,237	Chine
Other countries	67 847	27	648 215	534	Autres pays
Total	9 851 968	4,335	48 960 998	22,678	Total
3916.10 Monofilaments >1 mm, profile shapes etc of polymers of ethylene	KGM		KGM		Monofilaments >1mm, profilés etc, en polymères de l'éthylène 3916.10
United States	428 338	2,082	1 538 840	8,556	États-Unis
Other countries	100		7 604	59	Autres pays
Total	428 438	2,083	1 546 444	8,616	Total
3916.20 Monofilaments >1 mm, profile shapes etc of polymers of vinyl chloride	KGM		KGM		Monofilaments >1mm, profilés etc, en polymères du chlorure de vinyle 3916.20
United States	7 315 116	30,914	30 113 504	136,218	États-Unis
Australia	52 653	218	252 294	1,173	Australie
Other countries	44 779	228	192 353	776	Autres pays
Total	7 412 548	31,360	30 558 151	138,168	Total
3916.90 Monofilaments >1 mm, profile shapes etc of plastics nes					Monofilaments >1mm, profilés etc de matières plastiques, nda 3916.90
United States		2,735		13,896	États-Unis
Other countries		69		134	Autres pays
Total		2,805		14,030	Total
3917.10 Sausage casings of hardened protein or of cellulosic materials	KGM		KGM		Boyaux artificiels en protéines durcies ou matières plastiques cellulosiques 3917.10
United States	3 790	254	42 070	3,426	États-Unis
Other countries	64		36 861	59	Autres pays
Total	3 854	255	78 931	3,485	Total
3917.21 Tubes, pipes and hoses, rigid; of polyethylene	KGM		KGM		Tubes et tuyaux rigides, en polymères de l'éthylène 3917.21
United States	871 263	2,423	4 705 276	11,763	États-Unis
Chile			78 802	427	Chili
Other countries	57 704	161	145 681	481	Autres pays
Total	928 967	2,584	4 929 759	12,672	Total
3917.22 Tubes, pipes and hoses, rigid; of polypropylene	KGM		KGM		Tubes et tuyaux rigides, en polymères du propylène 3917.22
United States	4 853	68	75 154	645	États-Unis
Other countries			4 631	20	Autres pays
Total	4 853	68	79 785	665	Total
3917.23 Tubes, pipes and hoses, rigid; of polyvinyl chloride	KGM		KGM		Tubes et tuyaux rigides, en polymères du chlorure de vinyle 3917.23
United States	3 970 273	6,765	22 107 662	35,330	États-Unis
Taiwan	10 304	122	311 561	619	Taïwan
Other countries	25 293	78	455 547	979	Autres pays
Total	4 005 870	6,966	22 874 770	36,929	Total
3917.29 Tubes, pipes and hoses, rigid; of plastics nes	KGM		KGM		Tubes et tuyaux rigides, en matières plastiques, nda 3917.29
United States	177 458	1,132	1 056 894	6,767	États-Unis
Other countries	2 803	20	18 115	166	Autres pays
Total	180 261	1,152	1 075 009	6,934	Total

TABLE 3. DOMESTIC EXPORTS BY COMMODITY AND COUNTRY, H.S. BASED
TABLEAU 3. EXPORTATIONS NATIONALES PAR MARCHANDISE ET PAYS, BASE DU S.H.

Commodity/Country	May 2003 Mai 2003 Quantity Quantité	May 2003 Mai 2003 Value Valeur $'000	Cumulative Totals Totaux cumulatifs Quantity Quantité	Cumulative Totals Totaux cumulatifs Value Valeur $'000	Marchandise/Pays
3917.31 Tubes, pipes & hoses, flexible, plastic, minimum burst pressure of 27.6 MPa	KGM		KGM		Tubes & tuyaux souples,en plastiques etc,au minimum de pression de 27.6 MPa 3917.31
United States	64 577	246	360 929	1,565	États-Unis
Other countries	2 432	11	11 753	46	Autres pays
Total	67 009	257	372 682	1,612	Total
3917.32 Tubes, pipes and hoses nes, plastic, not reinforced etc, without fittings	KGM		KGM		Tubes et tuyaux nda, en plastiques, non renforcés, sans accessoires 3917.32
United States	1 201 374	5,203	6 471 987	27,167	États-Unis
United Kingdom	34 992	199	48 880	458	Royaume-Uni
Other countries	90 753	341	300 238	1,251	Autres pays
Total	1 327 119	5,744	6 821 105	28,876	Total
3917.33 Tubes, pipes and hoses nes, plastic, not reinforced etc, with fittings	KGM		KGM		Tubes et tuyaux nda, en plastiques, non renforcés, avec accessoires 3917.33
United States	32 141	645	169 192	3,357	États-Unis
Other countries	4 459	42	18 458	227	Autres pays
Total	36 600	688	187 650	3,585	Total
3917.39 Tubes, pipes and hoses nes, plastic	KGM		KGM		Tubes et tuyaux nda, en matières plastiques 3917.39
United States	1 045 559	4,968	5 236 391	26,216	États-Unis
Other countries	40 496	140	203 328	861	Autres pays
Total	1 086 055	5,109	5 439 719	27,078	Total
3917.40 Fittings, plastic					Accessoires en plastiques pour tubes et tuyaux en plastiques 3917.40
United States		7,625		37,444	États-Unis
France		29		306	France
Spain				593	Espagne
Saudi Arabia		59		746	Arabie saoudite
Taiwan		6		359	Taïwan
Cuba				333	Cuba
Other countries		120		1,072	Autres pays
Total		7,841		40,855	Total
3918.10 Floor, wall and ceiling coverings etc, of polymers of vinyl chloride	MTK		MTK		Revêtements de sols, murs/plafonds etc en polymères du chlorure de vinyle 3918.10
United States	3 663 418	17,936	17 335 352	91,272	États-Unis
United Kingdom	800	11	30 002	281	Royaume-Uni
Philippines			39 000	251	Philippines
Other countries	6 866	65	61 103	245	Autres pays
Total	3 671 084	18,013	17 465 457	92,050	Total
3918.90 Floor, wall and ceiling coverings etc, of plastics nes	MTK		MTK		Revêtements de sols, murs/plafonds etc en matières plastiques nda 3918.90
United States	20 842	380	124 118	1,742	États-Unis
Other countries	1 550	18	23 438	176	Autres pays
Total	22 392	398	147 556	1,918	Total
3919.10 Self-adhesive plates, sheets, film etc, of plastic in rolls <20 cm wide	KGM		KGM		Plaques, feuilles etc auto-adhésives largeur n'excédant pas 20 cm 3919.10
United States	1 813 899	9,065	9 982 892	52,362	États-Unis
Germany	3 021	54	24 569	418	Allemagne
Italy	1 068	34	72 306	318	Italie
Japan	4		106 503	358	Japon
Australia	54 500	170	159 104	565	Australie
Chile	72 421	211	175 470	521	Chili
Other countries	65 923	323	480 372	2,187	Autres pays
Total	2 010 836	9,861	11 001 216	56,731	Total
3919.90 Self-adhesive plates, sheets, film etc, of plastic nes	KGM		KGM		Plaques, feuilles etc auto-adhésives en matières plastiques, nda 3919.90
United States	952 067	9,560	4 343 341	49,372	États-Unis
United Kingdom	20 826	51	96 036	364	Royaume-Uni
France	378	43	72 109	559	France
Italy	14 585	103	196 908	1,522	Italie
Netherlands	16 613	70	84 725	330	Pays-Bas
Spain	12		51 335	316	Espagne
Libya			84 873	832	Libye
China	6 869	46	63 860	423	Chine
Korea, South	9 825	61	54 782	303	Corée du Sud
Taiwan	787	40	27 916	391	Taïwan
Brazil	56 953	161	208 774	628	Brésil
Other countries	26 538	269	353 443	1,928	Autres pays
Total	1 105 453	10,409	5 638 102	56,974	Total
3920.10 Film and sheet etc, non-cellular etc, of polymers ofethylene	KGM		KGM		Feuilles et pellicules etc, non alvéolaires, en polymères de l'éthylène 3920.10
United States	9 986 734	39,477	53 915 360	214,445	États-Unis
United Kingdom			209 176	950	Royaume-Uni
Denmark			85 676	657	Danemark
Finland			63 437	354	Finlande
France	35 385	100	555 737	1,308	France

Commodity/Country	May 2003 Mai 2003 Quantity Quantité	May 2003 Mai 2003 Value Valeur $'000	Cumulative Totals Totaux cumulatifs Quantity Quantité	Cumulative Totals Totaux cumulatifs Value Valeur $'000	Marchandise/Pays
(Cont'd)					(Suite)
3920.10 Film and sheet etc, non-cellular etc, of polymers ofethylene	KGM		KGM		Feuilles et pellicules etc, non alvéolaires, en polymères de l'éthylène 3920.10
Germany	6 203	64	85 215	710	Allemagne
Italy	13 608	92	120 379	646	Italie
Netherlands	82 141	390	158 112	641	Pays-Bas
Spain	37 966	81	287 526	1,251	Espagne
Kazakhstan	25 133	198	458 447	1,224	Kazakhstan
United Arab Emirates	33 618	306	125 370	638	Émirats arabes unis
Iran	302 997	876	302 997	876	Iran
Libya	72 150	636	404 780	2,999	Libye
Yemen			43 167	367	Yémen
Ghana			158 810	350	Ghana
South Africa			3 168	424	Afrique du Sud
Hong Kong			815 069	378	Hong-Kong
Taiwan			134 933	439	Taïwan
Australia	47 148	153	724 544	876	Australie
New Zealand	217 598	685	321 090	997	Nouvelle-Zélande
Chile			105 813	322	Chili
Colombia	33 209	105	95 603	445	Colombie
Jamaica	2 923	27	48 345	254	Jamaïque
Trinidad and Tobago			44 080	298	Trinité-et-Tobago
Mexico	3 076	44	33 266	260	Mexique
Nicaragua	54 239	260	260 779	1,190	Nicaragua
Other countries	127 279	549	411 292	1,940	Autres pays
Total	11 081 407	44,050	59 972 171	235,253	Total
3920.20 Film and sheet etc, non-cellular etc, of polymers of propylene	KGM		KGM		Feuilles et pellicules etc, non alvéolaires, en polymères du propylène 3920.20
United States	4 574 922	19,384	25 340 939	112,879	États-Unis
Belgium			91 280	296	Belgique
Germany	76 276	825	348 640	3,540	Allemagne
Hong Kong	140 748	185	595 001	808	Hong-Kong
Argentina			213 499	556	Argentine
Brazil	93 504	173	766 214	1,531	Brésil
Peru	270 768	574	587 259	1,311	Pérou
Other countries	52 515	116	171 267	376	Autres pays
Total	5 208 733	21,259	28 114 099	121,301	Total
3920.30 Film and sheet etc, non-cellular etc, of polymers of styrene	KGM		KGM		Feuilles et pellicules etc, non alvéolaires, en polymères du styrène 3920.30
United States	669 141	2,487	3 779 126	13,717	États-Unis
United Kingdom	61 683	140	363 089	992	Royaume-Uni
France			139 415	889	France
Brazil	19 287	61	120 362	499	Brésil
Other countries	3 949	28	98 512	524	Autres pays
Total	754 060	2,717	4 500 504	16,623	Total
3920.43 Film & sheet etc,non-cellular etc,of poly of vinyl chloride,wt 26% plasticise	KGM		KGM		Feuil & pellic etc,non alvéolaires, de chlorure de vinyle, pds 26% plastifia 3920.43
United States	2 660 101	8,624	11 825 491	40,152	États-Unis
United Kingdom	5 301	35	32 047	271	Royaume-Uni
France	77 388	217	847 608	2,529	France
Other countries	109 249	213	146 396	348	Autres pays
Total	2 852 039	9,090	12 851 542	43,301	Total
3920.49 Film and sheet etc, non-cellular etc, of polymers of vinyl chloride, nes	KGM		KGM		Feuilles et pellicules etc, non alvéolaires, du chlorure de vinyle, nda 3920.49
United States	1 518 516	6,411	8 030 020	35,084	États-Unis
Other countries	41 561	172	189 438	732	Autres pays
Total	1 560 077	6,584	8 219 458	35,817	Total
3920.51 Film and sheet etc, non-cellular etc, of poly(methyl methacrylate)	KGM		KGM		Feuilles et pellicules etc, non alvéolaires, en poly(méthacrylate de méthyle) 3920.51
United States	26 082	123	49 890	383	États-Unis
Total	26 082	123	49 890	383	Total
3920.59 Film and sheet etc, non-cellular etc, of acrylic polymers nes	KGM		KGM		Feuilles et pellicules etc, non alvéolaires, en polymères acryliques, nda 3920.59
Other countries	781	46	4 753	145	Autres pays
Total	781	46	4 753	145	Total
3920.61 Film and sheet etc, non-cellular etc, of polycarbonates	KGM		KGM		Feuilles et pellicules etc, non alvéolaires, en polycarbonates 3920.61
United States	111 952	892	776 815	6,685	États-Unis
Italy	11 750	66	56 224	331	Italie
Other countries	8		54 315	360	Autres pays
Total	123 710	959	887 354	7,377	Total
3920.62 Film and sheet etc, non-cellular etc, of poly(ethylene terephthalate)	KGM		KGM		Feuilles et pellicules etc, non alvéolaires, en poly(éthylène téréphtalate) 3920.62
United States	1 029 871	2,707	4 643 958	13,251	États-Unis
Japan	642	10	49 898	349	Japon
Other countries	46 641	111	88 699	366	Autres pays
Total	1 077 154	2,830	4 782 555	13,967	Total

TABLE 3. DOMESTIC EXPORTS BY COMMODITY AND COUNTRY, H.S. BASED
TABLEAU 3. EXPORTATIONS NATIONALES PAR MARCHANDISE ET PAYS, BASE DU S.H.

Commodity/Country	May 2003 Mai 2003 Quantity Quantité	May 2003 Mai 2003 Value Valeur $'000	Cumulative Totals Totaux cumulatifs Quantity Quantité	Cumulative Totals Totaux cumulatifs Value Valeur $'000	Marchandise/Pays	
3920.63 Film and sheet etc, non-cellular etc, of unsaturated polyesters	KGM		KGM		Feuilles et pellicules etc, non alvéolaires, en polyesters non saturés	3920.63
United States	34 602	309	243 197	1,909	États-Unis	
Other countries			1 950	16	Autres pays	
Total	34 602	309	245 147	1,926	Total	
3920.69 Film and sheet etc, non-cellular etc, of polyesters nes	KGM		KGM		Feuilles et pellicules etc, non alvéolaires, en polyesters, nda	3920.69
United States	15 415	358	41 606	960	États-Unis	
Other countries	567	25	14 885	166	Autres pays	
Total	15 982	384	56 491	1,127	Total	
3920.71 Film and sheet etc, non-cellular etc, of regenerated cellulose	KGM		KGM		Feuilles et pellicules etc, non alvéolaires, en cellulose régénérée	3920.71
Other countries			1 076	6	Autres pays	
Total			1 076	6	Total	
3920.72 Film and sheet etc, non-cellular etc, of vulcanised rubber	KGM		KGM		Feuilles et pellicules etc, non alvéolaires, en fibres vulcanisée	3920.72
Other countries	15 273	22	15 898	34	Autres pays	
Total	15 273	22	15 898	34	Total	
3920.73 Film and sheet etc, non-cellular etc, of cellulose acetate	KGM		KGM		Feuilles et pellicules etc, non alvéolaires, en acétate de cellulose	3920.73
Other countries	544	8	1 716	18	Autres pays	
Total	544	8	1 716	18	Total	
3920.79 Film and sheet etc, non-cellular etc, of cellulose derivatives nes	KGM		KGM		Feuilles et pellicules etc, non alvéolaires, en dérivé de la cellulose, nda	3920.79
United States	41 720	375	160 558	1,292	États-Unis	
Other countries			52 480	89	Autres pays	
Total	41 720	375	213 038	1,381	Total	
3920.91 Film and sheet etc, non-cellular etc, of poly(vinyl butyral)	KGM		KGM		Feuilles et pellicules etc, non alvéolaires, en poly(butyral de vinyle)	3920.91
Other countries	520	10	1 506	24	Autres pays	
Total	520	10	1 506	24	Total	
3920.92 Film and sheet etc, non-cellular etc, of polyamides	KGM		KGM		Feuilles et pellicules etc, non alvéolaires, en polyamides	3920.92
United States	363 905	2,183	2 216 054	14,088	États-Unis	
Italy	28 187	69	150 486	673	Italie	
Sweden	41 313	172	121 060	519	Suède	
Other countries	2 623	23	54 452	311	Autres pays	
Total	436 028	2,449	2 542 052	15,592	Total	
3920.93 Film and sheet etc, non-cellular etc, of amino-resins	KGM		KGM		Feuilles et pellicules etc, non alvéolaires, en résines aminiques	3920.93
Other countries	9 690	39	48 450	242	Autres pays	
Total	9 690	39	48 450	242	Total	
3920.94 Film and sheet etc, non-cellular etc, of phenolic resins	KGM		KGM		Feuilles et pellicules etc, non alvéolaires, en résines phénoliques	3920.94
Other countries	39	1	1 520	7	Autres pays	
Total	39	1	1 520	7	Total	
3920.99 Film and sheet etc, non-cellular etc, of plastics nes	KGM		KGM		Feuilles et pellicules etc, non alvéolaires, en matières plastiques, nda	3920.99
United States	322 385	3,208	2 288 030	18,992	États-Unis	
Other countries	81 441	213	111 829	427	Autres pays	
Total	403 826	3,422	2 399 859	19,420	Total	
3921.11 Film and sheet etc, cellular of polymers of styrene	KGM		KGM		Feuilles et pellicules etc, alvéolaires, en polymères du styrène	3921.11
United States	633 736	3,052	2 839 638	15,930	États-Unis	
Other countries	31 642	182	276 348	1,422	Autres pays	
Total	665 378	3,235	3 115 986	17,352	Total	
3921.12 Film and sheet etc, cellular of polymers of vinyl chloride	KGM		KGM		Feuilles et pellicules etc, alvéolaires, en polymères du chlorure de vinyle	3921.12
United States	232 581	1,085	1 293 286	6,762	États-Unis	
Other countries	21 282	27	25 345	83	Autres pays	
Total	253 863	1,112	1 318 631	6,845	Total	
3921.13 Film and sheet etc, cellular of polyurethane	KGM		KGM		Feuilles et pellicules etc, alvéolaires, en polyuréthannes	3921.13
United States	1 464 020	6,025	5 911 498	26,000	États-Unis	
Other countries	455	9	13 596	117	Autres pays	
Total	1 464 475	6,035	5 925 094	26,118	Total	
3921.14 Film and sheet etc, cellular of regenerated cellulose	KGM		KGM		Feuilles et pellicules etc, alvéolaires, en cellulose régénérée	3921.14
United States	13 167	386	54 483	1,480	États-Unis	
Other countries			3 000	4	Autres pays	
Total	13 167	386	57 483	1,484	Total	

Commodity/Country	May 2003 Mai 2003		Cumulative Totals Totaux cumulatifs		Marchandise/Pays
	Quantity Quantité	Value Valeur $'000	Quantity Quantité	Value Valeur $'000	
3921.19 Film and sheet etc, cellular of plastics nes	KGM		KGM		Feuilles et pellicules etc, alvéolaires, en matières plastiques, nda 3921.19
United States	740 344	2,245	2 622 199	10,139	États-Unis
Other countries	3 166	54	29 708	238	Autres pays
Total	743 510	2,300	2 651 907	10,378	Total
3921.90 Film and sheet etc, nes, of plastics					Feuilles et pellicules etc, nda, en matières plastiques 3921.90
United States		16,000		80,549	États-Unis
United Kingdom		207		651	Royaume-Uni
Austria		155		693	Autriche
France		67		294	France
Chile		189		595	Chili
Other countries		501		1,981	Autres pays
Total		17,122		84,766	Total
3922.10 Baths, shower-baths, sinks and wash basins, of plastics					Baignoires, douches, éviers et lavabos, en matières plastiques 3922.10
United States		8,712		44,072	États-Unis
Other countries		97		401	Autres pays
Total		8,809		44,473	Total
3922.20 Lavatory seats and covers of plastics	NMB		NMB		Sièges et couvercles de cuvettes d'aisance en matières plastiques 3922.20
United States	189 983	1,380	1 105 890	8,241	États-Unis
Other countries	10	9	342	39	Autres pays
Total	189 993	1,389	1 106 232	8,280	Total
3922.90 Bidets, lavatory pans, flushing cisterns and similar plastic sanitary ware					Bidets, réservoirs de chasse et art sim plast usage sanitaires/hygiéniques 3922.90
United States		1,083		4,470	États-Unis
Other countries		57		565	Autres pays
Total		1,140		5,036	Total
3923.10 Boxes, cases, crates & similar articles of plastic					Boîtes, caisses, casiers et articles similaires, en matières plastiques 3923.10
United States		21,156		99,761	États-Unis
Austria				742	Autriche
Belgium				500	Belgique
Mexico		239		729	Mexique
Other countries		234		1,067	Autres pays
Total		21,630		102,801	Total
3923.21 Sacks and bags (including cones) of polymers of ethylene					Sacs, sachets, pochettes et cornets en polymères de l'éthylène 3923.21
United States		37,850		200,570	États-Unis
Other countries		230		1,026	Autres pays
Total		38,080		201,597	Total
3923.29 Sacks and bags (including cones) of plastics nes					Sacs, sachets, pochettes et cornets en matières plastiques, nda 3923.29
United States		2,915		17,387	États-Unis
Cuba				431	Cuba
Other countries		48		332	Autres pays
Total		2,964		18,152	Total
3923.30 Carboys, bottles, flasks and similar articles of plastics					Bonbonnes, bouteilles, flacons et articles similaires, en plastiques 3923.30
United States		24,620		121,927	États-Unis
United Kingdom		129		1,027	Royaume-Uni
Belgium		179		2,070	Belgique
France		137		697	France
Germany		68		291	Allemagne
Japan		312		2,106	Japon
Other countries		267		1,905	Autres pays
Total		25,713		130,026	Total
3923.40 Spools, cops, bobbins and similar supports, of plastics					Bobines, fusettes, canettes et supports similaires en plastiques 3923.40
Other countries		114		361	Autres pays
Total		114		361	Total
3923.50 Stoppers, lids, caps and other closures of plastics					Bouchons, couvercles, capsules & autres dispositifs de fermeture en plastiques 3923.50
United States		14,583		68,187	États-Unis
United Kingdom		49		388	Royaume-Uni
Barbados		54		286	Barbade
Jamaica		48		371	Jamaïque
Other countries		310		1,339	Autres pays
Total		15,045		70,574	Total
3923.90 Articles for the conveyance or packing of goods nes, of plastics					Articles de transport ou d'emballage nda, en matières plastiques 3923.90
United States		32,483		167,574	États-Unis

TABLE 3. DOMESTIC EXPORTS BY COMMODITY AND COUNTRY, H.S. BASED
TABLEAU 3. EXPORTATIONS NATIONALES PAR MARCHANDISE ET PAYS, BASE DU S.H.

Commodity/Country	May 2003 Mai 2003 Quantity Quantité	May 2003 Mai 2003 Value Valeur $'000	Cumulative Totals Totaux cumulatifs Quantity Quantité	Cumulative Totals Totaux cumulatifs Value Valeur $'000	Marchandise/Pays
(Cont'd)					(Suite)
3923.90 Articles for the conveyance or packing of goods nes, of plastics					Articles de transport ou d'emballage nda, en matières plastiques 3923.90
United Kingdom		332		2,530	Royaume-Uni
Belgium		174		336	Belgique
Netherlands		10		351	Pays-Bas
Mexico		25		270	Mexique
Other countries		262		1,250	Autres pays
Total		33,287		172,313	Total
3924.10 Tableware and kitchenware of plastics					Vaisselle et autres art pour service de table ou cuisine, en mat plastiques 3924.10
United States		7,125		32,030	États-Unis
Other countries		131		927	Autres pays
Total		7,256		32,957	Total
3924.90 Household and toilet articles nes, of plastics					Articles de ménage, d'hygiène ou de toilette nda, en plastique 3924.90
United States		6,379		34,513	États-Unis
United Kingdom		112		350	Royaume-Uni
France		8		851	France
Other countries		84		946	Autres pays
Total		6,584		36,662	Total
3925.10 Reservoirs, tanks, vats etc of a capacity exceeding 300 l, of plastics					Réservoirs, foudres, cuves et récipients analogues, d'une contenance >300 l 3925.10
United States		1,453		7,224	États-Unis
Other countries		41		463	Autres pays
Total		1,494		7,687	Total
3925.20 Doors, windows and their frames and thresholds for doors, of plastics					Portes, fenêtres et leurs cadres, chambranles et seuils, en plastiques 3925.20
United States		19,077		74,157	États-Unis
United Kingdom		250		1,193	Royaume-Uni
France		510		1,191	France
Netherlands		64		620	Pays-Bas
Latvia				751	Lettonie
China		174		714	Chine
Japan		10		509	Japon
Bermuda		48		278	Bermudes
Other countries		111		924	Autres pays
Total		20,248		80,341	Total
3925.30 Shutters, blinds (incl Venetian) and similar articles & parts of plastics					Volets, stores (y compris les stores vénitiens) et art sim et pièces plast 3925.30
United States		3,103		13,375	États-Unis
Other countries		159		540	Autres pays
Total		3,262		13,916	Total
3925.90 Builders' ware nes, of plastics					Articles d'équipement pour la construction, en matières plastiques, nda 3925.90
United States		55,779		227,015	États-Unis
Ukraine				744	Ukraine
China		71		347	Chine
Japan		261		1,175	Japon
Other countries		403		1,959	Autres pays
Total		56,515		231,242	Total
3926.10 Office or school supplies, of plastics					Articles de bureau et articles scolaires en plastiques 3926.10
United States		2,122		13,631	États-Unis
Spain				572	Espagne
Other countries		26		241	Autres pays
Total		2,149		14,446	Total
3926.20 Apparel and clothing accessories (incl gloves,mittens & mitts) of plastic					Vêtem & acces du vêtement (y compris les gants,mitaines & moufles), plastique 3926.20
United States		6,157		30,309	États-Unis
Other countries		28		563	Autres pays
Total		6,186		30,873	Total
3926.30 Fittings for furniture, coachwork or the like, of plastics	KGM		KGM		Garnitures pour meubles, carrosseries ou similaires, en matières plastiques 3926.30
United States	281 186	4,224	1 368 436	20,195	États-Unis
Other countries	2 412	13	5 036	28	Autres pays
Total	283 598	4,238	1 373 472	20,223	Total
3926.40 Statuettes and other ornamental articles, of plastics					Statuettes et autres objets d'ornementation, en matières plastiques 3926.40
United States		384		2,365	États-Unis
Other countries		2		151	Autres pays
Total		386		2,516	Total

Commodity/Country	May 2003 Mai 2003 Quantity Quantité	May 2003 Mai 2003 Value Valeur $'000	Cumulative Totals Totaux cumulatifs Quantity Quantité	Cumulative Totals Totaux cumulatifs Value Valeur $'000	Marchandise/Pays
3926.90 Articles of plastics or of other materials of hds 39.01 to 39.14, nes					Ouvrages en matières plastiques ou au sortes de mat des Nos 39.01 à 39.14,n 3926.90
United States		79,825		386,021	États-Unis
United Kingdom		450		2,790	Royaume-Uni
Ireland, Republic of (EIRE)		34		269	Irlande, République d' (EIRE)
Belgium		63		624	Belgique
Denmark		9		412	Danemark
Finland		20		365	Finlande
France		129		1,275	France
Germany		150		887	Allemagne
Italy		123		537	Italie
Netherlands		191		2,209	Pays-Bas
Spain		45		790	Espagne
Poland		196		1,053	Pologne
Russian Federation		674		2,024	Russie, Fédération de
Hong Kong		18		488	Hong-Kong
Malaysia				556	Malaisie
China		45		633	Chine
Japan		138		1,268	Japon
Philippines		510		932	Philippines
Taiwan		100		263	Taïwan
Thailand		11		384	Thaïlande
Viet Nam		138		669	Viet Nam
Australia		55		796	Australie
Chile		96		576	Chili
Mexico		213		1,006	Mexique
Other countries		557		3,952	Autres pays
Total		83,804		410,790	Total
4001.10 Natural rubber latex, whether or not prevulcanised	KGM		KGM		Latex de caoutchouc naturel, même prévulcanisé 4001.10
South Africa	14 040	69	58 702	276	Afrique du Sud
Other countries	91	1	17 052	37	Autres pays
Total	14 131	71	75 754	313	Total
4001.29 Natural rubber in other forms nes	KGM		KGM		Caoutchouc naturel sous autres formes, nda 4001.29
United States	86 571	513	560 438	3,456	États-Unis
Other countries	12 000	9	107 355	141	Autres pays
Total	98 571	523	667 793	3,598	Total
4001.30 Balata, gutta-percha, guayule, chicle and similar gums	KGM		KGM		Balata, gutta-percha, guayule, chicle et gommes naturelles analogues 4001.30
Other countries	157	2	637	6	Autres pays
Total	157	2	637	6	Total
4002.11 Styrene-butadiene rubber(SBR)/carboxylated styrene-butadiene rbr(XSBR) latex	KGM		KGM		Caoutchouc, styrène-butadiène (SBR), styrène-butadiène carboxylé (XSBR) latex 4002.11
United States	1 197 391	2,362	6 336 066	12,928	États-Unis
Other countries			29 118	7	Autres pays
Total	1 197 391	2,362	6 365 184	12,935	Total
4002.19 Styrene-butadiene rubber(SBR)/carboxylated styrene-butadiene rbr (XSBR) nes	KGM		KGM		Caoutchouc, styrène-butadiène (SBR), styrène-butadiène carboxylé (XSBR), nda 4002.19
United Kingdom	9 800	74	69 800	477	Royaume-Uni
Other countries			88 897	325	Autres pays
Total	9 800	74	158 697	802	Total
4002.20 Butadiene rubber (BR)	KGM		KGM		Caoutchouc butadiène (BR) 4002.20
United States	57 407	75	1 929 666	3,463	États-Unis
Total	57 407	75	1 929 666	3,463	Total
4002.31 Isobutene-isoprene (butyl) rubber (IIR)	KGM		KGM		Caoutchouc isobutène-isoprène (butyle) (IIR) 4002.31
United States	806 819	2,004	3 950 228	10,873	États-Unis
Belgium	47 126	110	1 031 186	2,618	Belgique
China	100 190	235	2 195 484	5,539	Chine
Japan	40 959	125	250 611	674	Japon
Korea, South	14 336	33	237 259	586	Corée du Sud
Taiwan			240 897	626	Taïwan
Thailand	184 338	456	943 042	2,374	Thaïlande
Viet Nam			100 136	253	Viet Nam
Brazil	85 918	277	414 978	1,376	Brésil
Colombia			109 322	356	Colombie
Other countries	32 716	85	211 598	563	Autres pays
Total	1 312 402	3,330	9 684 741	25,842	Total
4002.39 Halo-isobutene-isoprene rubber (CIIR or BIIR)	KGM		KGM		Caoutchouc isobutène-isoprène halogéné (CIIR ou BIIR) 4002.39
United States	3 469 650	9,529	19 666 378	57,875	États-Unis
Belgium	22 527	76	413 204	1,394	Belgique
Hong Kong	1 690	8	101 726	636	Hong-Kong
Malaysia	32 852	110	116 321	373	Malaisie
China	171 735	474	2 045 750	6,433	Chine

TABLE 3. DOMESTIC EXPORTS BY COMMODITY AND COUNTRY, H.S. BASED
TABLEAU 3. EXPORTATIONS NATIONALES PAR MARCHANDISE ET PAYS, BASE DU S.H.

Commodity/Country	May 2003 Mai 2003 Quantity Quantité	May 2003 Mai 2003 Value Valeur $'000	Cumulative Totals Totaux cumulatifs Quantity Quantité	Cumulative Totals Totaux cumulatifs Value Valeur $'000	Marchandise/Pays
(Cont'd)					(Suite)
4002.39 Halo-isobutene-isoprene rubber (CIIR or BIIR)	KGM		KGM		Caoutchouc isobutène-isoprène halogéné (CIIR ou BIIR) 4002.39
Indonesia	10 232	26	263 637	834	Indonésie
Japan	45 558	198	271 409	1,312	Japon
Korea, South	11 818	58	918 308	3,210	Corée du Sud
Taiwan	5 931	29	245 194	807	Taïwan
Thailand	20 413	61	129 413	393	Thaïlande
New Zealand			85 636	272	Nouvelle-Zélande
Brazil	85 924	308	1 387 562	5,231	Brésil
Colombia			122 730	439	Colombie
Ecuador	14 323	56	85 881	364	Équateur
Mexico	191 229	638	686 069	2,387	Mexique
Other countries	14 317	44	96 558	409	Autres pays
Total	4 098 199	11,622	26 635 776	82,376	Total
4002.41 Chloroprene (chlorobutadiene) rubber (CR), latex	KGM		KGM		Caoutchouc chloroprène (chlorobutadiène) (CR), latex 4002.41
Other countries	2 965	8	7 375	43	Autres pays
Total	2 965	8	7 375	43	Total
4002.49 Chloroprene (chlorobutadiene) rubber (CR) nes	KGM		KGM		Caoutchouc chloroprène (chlorobutadiène) (CR), nda 4002.49
Other countries	37	1	898	10	Autres pays
Total	37	1	898	10	Total
4002.59 Acrylonitrile-butadiene rubber (NBR)nes	KGM		KGM		Caoutchouc acrylonitrile-butadiène (NBR) nda 4002.59
United States	900 880	1,664	4 935 624	9,813	États-Unis
Taiwan	21 047	55	219 620	587	Taïwan
Brazil	118 188	227	368 080	690	Brésil
Other countries	89 447	215	536 886	1,235	Autres pays
Total	1 129 562	2,161	6 060 210	12,326	Total
4002.70 Ethylene-propylene-non-conjugated diene rubber (EPDM)	KGM		KGM		Caoutchouc éthylène-propylène-diène non conjugué (EPDM) 4002.70
United States	340 880	1,367	1 704 973	6,956	États-Unis
Belgium	72 000	380	344 500	1,915	Belgique
Japan	18 000	113	56 000	372	Japon
Other countries	28 000	110	96 750	440	Autres pays
Total	458 880	1,972	2 202 223	9,684	Total
4002.91 Synthetic rubber and factice derived from oils, etc, latex	KGM		KGM		Caoutchouc synthétique et factice pour caoutchouc dérivé d'huiles etc, latex 4002.91
Other countries	92	2	289	6	Autres pays
Total	92	2	289	6	Total
4002.99 Synthetic rubber and factice derived from oils, etc, nes	KGM		KGM		Caoutchouc synthétique et factice pour caoutchouc dérivé d'huiles etc, nda 4002.99
United States	17 978	42	833 602	1,983	États-Unis
Italy	122 291	273	875 244	2,025	Italie
Other countries	717	2	17 150	144	Autres pays
Total	140 986	318	1 725 996	4,153	Total
4003.00 Reclaimed rubber in primary forms or in plates, sheets or strip	KGM		KGM		Caoutchouc régénéré sous formes primaires ou en plaques, feuilles ou bandes 4003.00
United States	1 975 673	1,974	10 380 920	10,644	États-Unis
Other countries	72 204	54	309 436	258	Autres pays
Total	2 047 877	2,028	10 690 356	10,882	Total
4004.00 Waste, parings & scrap (exc hard rubber) & powders/granules obtained therefrom	KGM		KGM		Déchets, débris etc de caoutchouc non durci même réduits en poudre/en granulés 4004.00
United States	5 426 904	1,273	22 046 797	5,701	États-Unis
Other countries			48 036	99	Autres pays
Total	5 426 904	1,273	22 094 833	5,801	Total
4005.10 Rubber compounded with carbon black or silica (unvulcanised)	KGM		KGM		Caoutchouc additionné de noir de carbone ou de silice (non vulcanisé) 4005.10
United States	7 501 691	15,594	40 514 264	86,937	États-Unis
Other countries	17 196	49	85 360	266	Autres pays
Total	7 518 887	15,644	40 599 624	87,203	Total
4005.20 Rubber solutions;dispersions other than those of subheading 4005.10 (unvul)	KGM		KGM		Solutions; dispersions en caoutchouc a/q celles du No 4005.10 (non vulcanisé) 4005.20
Other countries	3 549	18	21 710	108	Autres pays
Total	3 549	18	21 710	108	Total
4005.91 Compounded rubber in plates, sheets and strip (unvulcanised)	KGM		KGM		Caoutchouc mélangé, non vulcanisé en plaques, feuilles et bandes 4005.91
United States	354 176	1,138	3 616 590	10,381	États-Unis
Other countries			13 696	26	Autres pays
Total	354 176	1,138	3 630 286	10,408	Total

Commodity/Country	May 2003 Mai 2003 Quantity Quantité	May 2003 Mai 2003 Value Valeur $'000	Cumulative Totals Totaux cumulatifs Quantity Quantité	Cumulative Totals Totaux cumulatifs Value Valeur $'000	Marchandise/Pays	
4005.99 Compounded rubber, unvulcanised in primary forms nes	KGM		KGM		Caoutchouc mélangé, non vulcanisé sous formes primaires, nda	4005.99
United States	98 878	278	505 077	1,498	États-Unis	
Other countries			3 139	10	Autres pays	
Total	98 878	278	508 216	1,509	Total	
4006.90 Rubber unvulcanised forms nes, rods, tubes, profile shapes, discs & ring					Caoutchouc, formes non vulcanisé nda, baguettes/tubes/prof/disques/rondelles	4006.90
United States		1,203		5,967	États-Unis	
Other countries		18		32	Autres pays	
Total		1,221		5,999	Total	
4007.00 Vulcanised rubber thread and cord	KGM		KGM		Fils et cordes et caoutchouc vulcanisé	4007.00
United States	19 786	12	136 901	513	États-Unis	
Other countries	693	5	701	5	Autres pays	
Total	20 479	18	137 602	518	Total	
4008.11 Plates, sheets and strip of cellular rubber (vulcanised)					Plaques, feuilles et bandes en caoutchouc alvéolaire (vulcanisé)	4008.11
United States		152		641	États-Unis	
United Kingdom				433	Royaume-Uni	
Other countries				59	Autres pays	
Total		152		1,135	Total	
4008.19 Rods and profile shapes of cellular rubber (vulcanised)					Baguettes et profilés en caoutchouc alvéolaire (vulcanisé)	4008.19
United States		48		508	États-Unis	
Turkey		65		268	Turquie	
Hong Kong		156		279	Hong-Kong	
China		52		352	Chine	
Other countries		55		367	Autres pays	
Total		378		1,776	Total	
4008.21 Plates, sheets and strip of non cellular rubber, other than hard rubber (vulc)					Plaques, feuilles et bandes en caout non alvéolaire (vulca), non durci	4008.21
United States		1,429		7,071	États-Unis	
Other countries		1		150	Autres pays	
Total		1,430		7,221	Total	
4008.29 Rods and profile shapes of non cellular rubber (vulcanised)					Baguettes et profilés en caoutchouc non alvéolaire (vulcanisé)	4008.29
United States		115		765	États-Unis	
Other countries		8		71	Autres pays	
Total		124		837	Total	
4009.11 Tubes, pipes & hoses vulcanised rubber not reinforced etc, without fittings					Tubes & tuyaux en caoutchouc vulcanisé non renforcés etc, sans accessoires	4009.11
United States		156		1,103	États-Unis	
Other countries		1		9	Autres pays	
Total		157		1,113	Total	
4009.12 Tubes, pipes & hoses vulcanised rubber not reinforced, with fittings					Tubes et tuyaux en caoutchouc vulcanisé non renforcés, avec accessoires	4009.12
United States		91		377	États-Unis	
Other countries		28		172	Autres pays	
Total		119		549	Total	
4009.21 Tubes, pipes & hoses vulcanised rubber reinforced with metal, without fittings					Tubes et tuyaux en caoutchouc vulcanisé renforcés de métal, sans accessoires	4009.21
United States		729		2,815	États-Unis	
Other countries				236	Autres pays	
Total		729		3,051	Total	
4009.22 Tubes, pipes & hoses vulcanised rubber reinforced with metal, with fittings					Tubes et tuyaux en caoutchouc vulcanisé renforcés de métal, avec accessoires	4009.22
United States		133		585	États-Unis	
Other countries		64		97	Autres pays	
Total		197		682	Total	
4009.31 Tubes, pipes & hoses vulc/rubber reinforced with tex mat, without fittings					Tubes et tuyaux en caoutchouc vulcanisé renforcés de mat textile sans acces	4009.31
United States		7,837		34,710	États-Unis	
Other countries		44		206	Autres pays	
Total		7,881		34,916	Total	
4009.32 Tubes, pipes and hoses vulc/rubber reinforced with tex mat, with fittings					Tubes et tuyaux en caoutchouc vulcanisé renforcés de mat textile,avec acces	4009.32
United States		870		2,927	États-Unis	
Other countries		32		210	Autres pays	
Total		903		3,138	Total	
4009.41 Tubes, pipes and hoses vulcanised rubber reinforced, nes, without fittings					Tubes et tuyaux en caoutchouc vulcanisé renforcés, nda, sans accessoires	4009.41
United States		2,033		11,066	États-Unis	

TABLE 3. DOMESTIC EXPORTS BY COMMODITY AND COUNTRY, H.S. BASED
TABLEAU 3. EXPORTATIONS NATIONALES PAR MARCHANDISE ET PAYS, BASE DU S.H.

Commodity/Country	May 2003 Mai 2003 Quantity Quantité	May 2003 Mai 2003 Value Valeur $'000	Cumulative Totals Totaux cumulatifs Quantity Quantité	Cumulative Totals Totaux cumulatifs Value Valeur $'000	Marchandise/Pays
(Cont'd)					(Suite)
4009.41 Tubes, pipes and hoses vulcanised rubber reinforced, nes, without fittings					Tubes et tuyaux en caoutchouc vulcanisé renforcés, nda, sans accessoires 4009.41
Other countries		14		319	Autres pays
Total		2,047		11,386	Total
4009.42 Tubes, pipes & hoses vulcanised rubber reinforced, nes, with fittings					Tubes & tuyaux en caoutchouc vulcanisé renforcés, nda, avec accessoires 4009.42
United States		2,676		14,829	États-Unis
Other countries		23		170	Autres pays
Total		2,699		14,999	Total
4010.11 Conveyor belts/belting of vulcanised rubber reinforced only with metal					Courroies transporteuses en caoutchouc vulc, renforcées seulment en métal 4010.11
United States		441		1,694	États-Unis
Chile		125		413	Chili
Mexico		299		816	Mexique
Other countries		23		33	Autres pays
Total		890		2,958	Total
4010.12 Conveyor belts or belting vulcanised rubbr, rnforcd only with textile materia					Courroies transporteuses en caoutchouc vulc, renforcées en matières textiles 4010.12
United States		3,670		20,411	États-Unis
Mexico		182		659	Mexique
Other countries				105	Autres pays
Total		3,853		21,175	Total
4010.13 Conveyor belts or belting of vulcanised rubber reinforced only with plastics					Courroies transporteuses en caoutchouc vulc renforcées en matières plastiques 4010.13
Other countries		9		63	Autres pays
Total		9		63	Total
4010.19 Conveyor belts/belting of vulcanised rubber, nes					Courroies transporteuses en caoutchouc vulcanisé, nda 4010.19
United States		52		858	États-Unis
Hong Kong		67		385	Hong-Kong
Other countries		62		1,216	Autres pays
Total		182		2,460	Total
4010.31 Endless trans V-belts of vulc rubber, V-ribbed, of circ >60cm ≤180cm					Courroies de trans s fins caout vulc sect trapz, striées, circ >60cm ≤180 4010.31
United States		538		2,523	États-Unis
Other countries		46		195	Autres pays
Total		585		2,719	Total
4010.32 Endless trans V-belts of vulc rubber, o/t V-ribbed, of circ >60cm ≤180cm					Courroies de trans s fins caout vulc sect trapz, a/q striées, circ >60cm ≤180 4010.32
United States		1,851		7,539	États-Unis
Other countries		17		53	Autres pays
Total		1,869		7,592	Total
4010.33 Endless trans V-belts of vulc rubber, V-ribbed, circ >180 cm not exc 240 cm					Courroies de trans s fins caout vulc sect trapz, striées, circ >180cm ≤240cm 4010.33
United States		1,058		5,158	États-Unis
Total		1,058		5,158	Total
4010.34 Endless trans V-belts of vulc rubr,o/t V-ribbed, circ >180 cm not exc 240 cm					Courroies de trans s fins caout vulc sect trapz, a/q striées, circ >180 ≤240c 4010.34
Other countries				6	Autres pays
Total				6	Total
4010.35 Endless synchronous belts of vulc rubr of circ exc 60 cm not exc 150 cm					Courroies de trans crantées synch s fins de caout vulc, d'une circ >60 ≤150 4010.35
Other countries		6		19	Autres pays
Total		6		19	Total
4010.36 Endless synchronous belts of vulc rbr, circ exc 150 cm but not exc 198 cm					Courroies de trans crantées synch s fin de caout vulc,circ >150 cm ≤198 cm 4010.36
Other countries				6	Autres pays
Total				6	Total
4010.39 Transmission belts, belting of vulcanised rubber, nes					Courroies de transmission en caoutchouc vulcanisé, nda 4010.39
United States		1,069		5,347	États-Unis
Other countries		2		197	Autres pays
Total		1,071		5,545	Total
4011.10 Pneumatic tires new of rubber for motor cars incl station wagons & racing cars	NMB		NMB		Pneumatiques neufs, en caoutchouc des types pour voitures de tourisme etc 4011.10
United States	1 693 798	70,250	8 718 914	376,085	États-Unis
Spain			4 331	294	Espagne
Kuwait			5 351	307	Koweït
Hong Kong			4 123	254	Hong-Kong
Mexico	48 847	2,214	99 345	3,607	Mexique
Other countries	4 092	171	45 944	1,778	Autres pays
Total	1 746 737	72,637	8 878 008	382,328	Total

Commodity/Country	May 2003 Mai 2003 Quantity Quantité	May 2003 Mai 2003 Value Valeur $'000	Cumulative Totals Totaux cumulatifs Quantity Quantité	Cumulative Totals Totaux cumulatifs Value Valeur $'000	Marchandise/Pays	
4011.20 Pneumatic tires new of rubber for buses or lorries	NMB		NMB		Pneumatiques neufs, en caoutchouc des types utilisés pour autobus ou camions	4011.20
United States	777 407	63,224	4 202 432	348,576	États-Unis	
Other countries	12	1	3 726	62	Autres pays	
Total	777 419	63,226	4 206 158	348,638	Total	
4011.30 Pneumatic tires new of rubber for aircraft	NMB		NMB		Pneumatiques neufs, en caoutchouc des types utilisés pour véhicules aériens	4011.30
Other countries	1	6	576	237	Autres pays	
Total	1	6	576	237	Total	
4011.40 Pneumatic tires new of rubber for motorcycles	NMB		NMB		Pneumatiques neufs, en caoutchouc des types utilisés pour motocycles	4011.40
Other countries			2		Autres pays	
Total			2		Total	
4011.50 Pneumatic tires new of rubber for bicycles	NMB		NMB		Pneumatiques neufs, en caoutchouc des types utilisés pour bicyclettes	4011.50
Other countries			18	1	Autres pays	
Total			18	1	Total	
4011.61 Pneu tires,new,of rubber,hvg a 'herring -bone'/sim tread,f agr/forest veh/mach	NMB		NMB		Pneu neufs,en caout, à crampons,à chevrons/similaires,pr véh/eng agric/for	4011.61
Other countries	14	3	59	14	Autres pays	
Total	14	3	59	14	Total	
4011.62 Pneu tires,new,rubber,hvg 'herring -bone'/sim tread,f const veh,rim size ≤61cm	NMB		NMB		Pneu neufs,en caout,à cramp,à chevrons/ sim,pr véh de manu indus,dia ≤ 61 cm	4011.62
United States	745	283	4 480	1,813	États-Unis	
Total	745	283	4 480	1,813	Total	
4011.63 Pneu tire,new,rubber,hvg 'herring-bone' /sim tread,f const veh,rim size >61cm	NMB		NMB		Pneu neuf,caout,à cramp,à chevrons/ sim, pr véh de manu indus, dia >61 cm	4011.63
United States	1 088	645	5 048	3,127	États-Unis	
Total	1 088	645	5 048	3,127	Total	
4011.69 Pneumatic tires, new, of rubber, having a 'herring-bone' or sim tread, nes	NMB		NMB		Pneumatiques neufs, en caoutchouc, à crampons, à chevrons ou similaires, nd	4011.69
Other countries	337	306	706	683	Autres pays	
Total	337	306	706	683	Total	
4011.92 Pneumatic tires, new, of rubber, nes, used on agricultural/forest veh & mach	NMB		NMB		Pneumatiques neufs, en caoutchouc, nda, pr véh & eng agricoles & forestiers	4011.92
United States	10 865	707	40 226	2,258	États-Unis	
Other countries			119	4	Autres pays	
Total	10 865	707	40 345	2,262	Total	
4011.93 Pneu tires,new, of rubber, nes, used on const mach with rim size ≤61 cm	NMB		NMB		Pneumatiques neufs, en caout, nda, pr véh/eng de manu indus, dia ≤61 cm	4011.93
United States	281	124	1 338	649	États-Unis	
Other countries			4	6	Autres pays	
Total	281	124	1 342	656	Total	
4011.94 Pneu tires,new, of rubber, nes, used on const/ind mach with rim size >61cm	NMB		NMB		Pneumatiques neufs, en caout, nda, pr véh/eng de manu indus, dia >61 cm	4011.94
United States	709	344	4 596	2,477	États-Unis	
Other countries			4	2	Autres pays	
Total	709	344	4 600	2,479	Total	
4011.99 Pneumatic tires, new of rubber, nes	NMB		NMB		Pneumatiques neufs, en caoutchouc, nda	4011.99
United States	2 327	666	4 895	1,509	États-Unis	
Other countries	118	20	7 556	337	Autres pays	
Total	2 445	687	12 451	1,847	Total	
4012.11 Retreaded tires used on motor cars (inc station wagons & racing cars)	NMB		NMB		Pneumatiques rechapés pr voitures de tourisme (comp type "break" & de course)	4012.11
Other countries	3 636	104	10 585	315	Autres pays	
Total	3 636	104	10 585	315	Total	
4012.12 Retreaded tires of a kind used on buses or lorries	NMB		NMB		Pneumatiques rechapés des types utilisés pour autobus ou camions	4012.12
United States	865	91	6 478	609	États-Unis	
Total	865	91	6 478	609	Total	
4012.19 Retreaded tires, nes	NMB		NMB		Pneumatiques rechapés, nda	4012.19
United States	178	184	787	697	États-Unis	
Other countries	830	16	1 009	28	Autres pays	
Total	1 008	201	1 796	726	Total	
4012.20 Pneumatic tires used	NMB		NMB		Pneumatiques usagés	4012.20
United States	12 509	174	58 139	960	États-Unis	
Other countries	4 047	23	18 169	359	Autres pays	
Total	16 556	198	76 308	1,319	Total	

TABLE 3. DOMESTIC EXPORTS BY COMMODITY AND COUNTRY, H.S. BASED
TABLEAU 3. EXPORTATIONS NATIONALES PAR MARCHANDISE ET PAYS, BASE DU S.H.

Commodity/Country	May 2003 Mai 2003 Quantity Quantité	May 2003 Mai 2003 Value Valeur $'000	Cumulative Totals Totaux cumulatifs Quantity Quantité	Cumulative Totals Totaux cumulatifs Value Valeur $'000	Marchandise/Pays
4012.90 Solid or cushioned tires, interchangeable tire treads & tire flaps of rbr	NMB		NMB		Bandages, bandes de roulement amovibles à pneumatiques & (flaps) en caoutchouc 4012.90
United States	643 278	4,199	2 255 051	18,439	États-Unis
Ireland, Republic of (EIRE)	300	64	1 168	267	Irlande, République d' (EIRE)
Other countries	355	3	3 450	93	Autres pays
Total	643 933	4,267	2 259 669	18,800	Total
4013.10 Inner tubes of rubber for motor cars etc buses or lorries	NMB		NMB		Chambres à air en caoutchouc, voitures tourisme etc, autobus et camions 4013.10
United States	8 931	160	40 422	749	États-Unis
Other countries			935	33	Autres pays
Total	8 931	160	41 357	783	Total
4013.20 Inner tubes of rubber for bicycles	NMB		NMB		Chambres à air en caoutchouc, des types utilisés pour bicyclettes 4013.20
Other countries	120	1	120	1	Autres pays
Total	120	1	120	1	Total
4013.90 Inner tubes of rubber nes	NMB		NMB		Chambres à air, en caoutchouc, nda 4013.90
United States	7 209	207	36 598	1,040	États-Unis
South Africa	1 130	135	3 045	355	Afrique du Sud
Other countries			1 503	75	Autres pays
Total	8 339	343	41 146	1,472	Total
4014.10 Hygienic or pharmaceutical articles of rubber etc sheath contraceptives					Articles d'hygiène ou de pharmacie en caoutchouc, etc, préservatifs 4014.10
Zambia				664	Zambie
Other countries		2		2	Autres pays
Total		2		666	Total
4014.90 Hygienic or pharmaceutical articles of rubber etc nes					Articles d'hygiène ou de pharmacie en caoutchouc, etc, nda 4014.90
Other countries				8	Autres pays
Total				8	Total
4015.11 Gloves surgical of rubber	PAR		PAR		Gants pour chirurgie, en caoutchouc 4015.11
United States	10 008	14	1 016 412	880	États-Unis
Germany			542 000	270	Allemagne
Other countries	152 700	68	347 861	237	Autres pays
Total	162 708	83	1 906 273	1,388	Total
4015.19 Gloves nes of rubber	PAR		PAR		Gants nda, en caoutchouc 4015.19
United States	393 672	320	1 031 592	826	États-Unis
Other countries	8 623	5	863 375	291	Autres pays
Total	402 295	325	1 894 967	1,117	Total
4015.90 Articles of apparel and clothing accessories nes, of vulcanised rubber					Vêtements et accessoires du vêtement en caoutchouc vulcanisé, nda 4015.90
Other countries		21		107	Autres pays
Total		21		107	Total
4016.10 Articles of cellular rubber					Ouvrages en caoutchouc alvéolaire 4016.10
United States		12,462		64,037	États-Unis
China		142		404	Chine
Philippines				625	Philippines
Other countries		26		339	Autres pays
Total		12,631		65,407	Total
4016.91 Floor coverings and mats of rubber exc cellular and hard rubber					Revêtements de sol et tapis de pied en caoutchouc vulcanisé 4016.91
United States		5,898		24,530	États-Unis
United Kingdom		22		520	Royaume-Uni
Netherlands		87		350	Pays-Bas
Saudi Arabia				413	Arabie saoudite
Brazil		43		404	Brésil
Mexico				288	Mexique
Other countries		142		601	Autres pays
Total		6,194		27,109	Total
4016.92 Erasers (vulcanised rubber)					Gommes à effacer (caoutchouc vulcanisé) 4016.92
Other countries		27		148	Autres pays
Total		27		148	Total
4016.93 Gaskets, washers and other seals of vulcanised rubber					Joints en caoutchouc vulcanisé 4016.93
United States		40,513		200,416	États-Unis
United Kingdom		24		796	Royaume-Uni
France		61		455	France
Germany		29		383	Allemagne
Mexico		149		739	Mexique
Other countries		508		3,305	Autres pays
Total		41,285		206,096	Total

Commodity/Country	May 2003 Mai 2003 Quantity Quantité	May 2003 Mai 2003 Value Valeur $'000	Cumulative Totals Totaux cumulatifs Quantity Quantité	Cumulative Totals Totaux cumulatifs Value Valeur $'000	Marchandise/Pays
4016.94 Boat and dock fenders, whether or not inflatable, of vulcanised rubber					Pare-chocs,même gonflables, pr accostage des bâteaux en caoutchouc vulcanisé 4016.94
Other countries		19		156	Autres pays
Total		19		156	Total
4016.95 Rubber articles inflatable nes, vulcanised rubber					Articles gonflables en caoutchouc vulcanisé, nda 4016.95
United States		133		454	États-Unis
Other countries		2		190	Autres pays
Total		136		644	Total
4016.99 Articles of vulcanised rubber nes, other than hard rubber					Ouvrages en caoutchouc vulcanisé nda, autres que durci 4016.99
United States		10,282		52,714	États-Unis
Finland		17		336	Finlande
Mexico		66		316	Mexique
Other countries		184		1,549	Autres pays
Total		10,551		54,916	Total
4017.00 Hard rubber in all forms, incl waste & scrap; articles of hard rubber					Caoutchouc durci, sous toutes formes & déchets et débris, ouvrages caout durci 4017.00
United States		471		2,680	États-Unis
Other countries		115		382	Autres pays
Total		587		3,063	Total
4101.20 Bovine/equine hides/skins,whole,raw, ≤8kg dried,≤10kg salted, ≤16kg fresh,etc					Peaux/cuirs bruts de bovin/équidé,ent, ≤8kg secs, ≤10kg salés, ≤16kg frais, etc 4101.20
United States		932		3,634	États-Unis
Italy		328		1,923	Italie
Other countries				293	Autres pays
Total		1,261		5,851	Total
4101.50 Bovine/equine hides, whole, fresh or preserved, wt >16 kg					Cuirs/peaux bruts de bovins/d'équidés, entiers, frais ou conservés, pds >16 kg 4101.50
United States		6,032		33,955	États-Unis
Austria		277		1,287	Autriche
Belgium		255		1,207	Belgique
France		212		675	France
Germany		72		675	Allemagne
Italy		388		3,755	Italie
Portugal		103		298	Portugal
Turkey		47		367	Turquie
Hong Kong		722		6,628	Hong-Kong
China		1,547		12,357	Chine
Japan		399		3,471	Japon
Korea, South		271		2,964	Corée du Sud
Taiwan		4,786		35,427	Taïwan
Thailand		643		7,298	Thaïlande
Costa Rica				821	Costa Rica
Mexico				276	Mexique
Other countries		76		472	Autres pays
Total		15,838		111,940	Total
4101.90 Hides & skins of bovine/equine,nes,incl butts, bends & bellies, fresh/presrved					Cuirs/peaux bruts ent de bovin/éq,nda, comp croupon,demi-croupon &flanc,fr/cons 4101.90
United States				474	États-Unis
Hong Kong				2,649	Hong-Kong
China				2,753	Chine
Korea, South		392		1,352	Corée du Sud
Taiwan		1,042		5,300	Taïwan
Thailand				2,366	Thaïlande
Other countries		31		263	Autres pays
Total		1,465		15,160	Total
4102.10 Sheep or lamb skins, raw, with wool on, nes	NMB		NMB		Peaux brutes d'ovins, lainées, nda 4102.10
Other countries	11 625	92	65 698	494	Autres pays
Total	11 625	92	65 698	494	Total
4102.21 Sheep or lamb skins, pickled, without wool on	NMB		NMB		Peaux d'ovins, picklées, épilées ou sans laine 4102.21
Other countries	14 297	86	42 729	208	Autres pays
Total	14 297	86	42 729	208	Total
4102.29 Sheep or lamb skins, raw, preserved, o/t pickled, without wool on	NMB		NMB		Peaux brutes d'ovins, épilées ou sans laine, conservées, autres que picklées 4102.29
Other countries	24 801	147	72 182	382	Autres pays
Total	24 801	147	72 182	382	Total
4103.10 Goat or kid hides and skins, raw, fresh or preserved, nes	NMB		NMB		Peaux brutes de caprins, fraîches ou conservées, nda 4103.10
Other countries	10 620	46	17 711	79	Autres pays
Total	10 620	46	17 711	79	Total

TABLE 3. DOMESTIC EXPORTS BY COMMODITY AND COUNTRY, H.S. BASED
TABLEAU 3. EXPORTATIONS NATIONALES PAR MARCHANDISE ET PAYS, BASE DU S.H.

Commodity/Country	May 2003 Mai 2003 Quantity Quantité	May 2003 Mai 2003 Value Valeur $'000	Cumulative Totals Totaux cumulatifs Quantity Quantité	Cumulative Totals Totaux cumulatifs Value Valeur $'000	Marchandise/Pays
4103.30 Raw hides and skins of swine, fresh or preserved, nes	NMB		NMB		Peaux brutes de porcins, fraîches ou conservées, nda 4103.30
Taiwan	45 996	242	223 485	1,038	Taïwan
Other countries	982	11	153 587	421	Autres pays
Total	46 978	253	377 072	1,460	Total
4103.90 Raw hides and skins of animals, fresh or preserved, nes					Peaux brutes d'animaux, fraîches ou conservées, nda 4103.90
United States		78		591	États-Unis
China		171		357	Chine
Taiwan		156		774	Taïwan
Other countries				302	Autres pays
Total		407		2,026	Total
4104.11 Bovine/equine skin leather,tan, in the wet state,full grain,unsplit;grain split	MTK		MTK		Cuirs/peaux de bovins/équid,tan,état humide,pleine fleur,non refend;côté fleu 4104.11
Other countries	45	1	5 265	73	Autres pays
Total	45	1	5 265	73	Total
4104.19 Bovine/equine skin leather, tanned, w/o hair on, in the wet state, nes	MTK		MTK		Cuirs/peaux épilés de bovins/équidés, tannés, à l'état humide, nda 4104.19
Korea, South	3 766	121	20 335	664	Corée du Sud
Other countries	27	1	3 398	125	Autres pays
Total	3 793	122	23 733	788	Total
4104.41 Bovine/equine skin leathr,in dry state (crust),full grain,unsplit;grain splits	MTK		MTK		Cuir/peau de bovin/équid,état sec, (en croûte),pleine fleur,n-refend;côté fleur 4104.41
Other countries	53	14	22 726	397	Autres pays
Total	53	14	22 726	397	Total
4104.49 Bovine/equine skin leathr,w/o hair on, in the dry state (crust), nes	MTK		MTK		Cuirs/peaux épilés de bovins/d'équidés, à l'état sec (en croûte), nda 4104.49
Other countries	372	11	1 921	79	Autres pays
Total	372	11	1 921	79	Total
4105.30 Sheep/lamb skin leather,w/o wool on, w/n split,n furth prep,dry state (crust)	MTK		MTK		Peaux épilées d'ovins, épilées, n refend,non-autre prép,état sec (en croût 4105.30
Other countries			1 059	15	Autres pays
Total			1 059	15	Total
4106.22 Goat/kid skin, w/o wool/hair on,w/n split,not furth prep,in dry state (crust	MTK		MTK		Peaux épilées de caprins,même refendues , non autre prép,état sec (en croûte) 4106.22
Other countries		11		11	Autres pays
Total		11		11	Total
4106.31 Swine hide/skin,tanned,w/o wool/hair on,w/n split,not furth prep,in wet state	KGM		KGM		Peaux épilées de porcins,tannées, même refend,non autre prép,état humide 4106.31
Other countries			163	9	Autres pays
Total			163	9	Total
4106.92 Hide&skin of other anmls,w/o wool hair on,w/n split,in dry state (cru	MTK		MTK		Peaux épilées d'animaux, même refendues ,à l' état sec (en croûte), nda 4106.92
Other countries	5	2	12	3	Autres pays
Total	5	2	12	3	Total
4107.11 Bovi/equi whole hide/skin,prep,parch-dress,w/o hair,full grn,unsplit,o/t 41.1	MTK		MTK		Cuir/peau de bovin/équid,ent,prép,parch ,épilé,pleine fleur,n-refend,a/q 41.14 4107.11
Other countries	1 580	61	3 359	74	Autres pays
Total	1 580	61	3 359	74	Total
4107.19 Bovi/equi whole hide/skin,furth prep, parch-dress,w/o hair,etc, o/t 41.14,nes	MTK		MTK		Cuirs/peaux entiers de bovins/équid, prép,parch,épilés,m refendus,a/q 41.14,n 4107.19
Other countries	6 539	215	20 266	264	Autres pays
Total	6 539	215	20 266	264	Total
4107.91 Bovi/equi leathr incl side,prep,parch-dress,no hair,full grn,unsplit,o/t 41.14	MTK		MTK		Cuir de bovi/équid,comp bandes,prép, parch,épil,pleine fleur,n-refend,a/q 41. 4107.91
Other countries			4	3	Autres pays
Total			4	3	Total
4107.92 Bovi/equi leathr,incl sides,prep,parch-dress,w/o hair,grns split,o/t 41.14	MTK		MTK		Cuir de bovins/équid,comp bandes,prép, entier,parch, épil,côtés fleur,a/q 41.14 4107.92
United States	13 303	513	112 212	3,403	États-Unis
Hong Kong	6 874	206	47 571	617	Hong-Kong
Other countries			4 521	138	Autres pays
Total	20 177	720	164 304	4,159	Total
4107.99 Bovi/equi leathr,incl side,furth prep, parch-dress,w/o hair,etc,o/t 41.14,nes	MTK		MTK		Cuir de bovins/équid,comp bandes,prép, parch, épilés,m refendus,a/q 41.14, nda 4107.99
Other countries	26	8	2 388	87	Autres pays
Total	26	8	2 388	87	Total

Commodity/Country	May 2003 Mai 2003 Quantity Quantité	May 2003 Mai 2003 Value Valeur $'000	Cumulative Totals Totaux cumulatifs Quantity Quantité	Cumulative Totals Totaux cumulatifs Value Valeur $'000	Marchandise/Pays	
4112.00 Sheep/lamb skin leathr,w/o wool on, furth prep,parch-dres,w/n split,o/t 41.1	MTK		MTK		Peaux épilées d'ovins,prép,parcheminés, même refendues, a/q n° 41.14	4112.00
Other countries	171	4	12 161	147	Autres pays	
Total	171	4	12 161	147	Total	
4113.10 Goat/kid leather,furth prep, parch-dress, w/o wool/hair on,w/n split,o/t 41	MTK		MTK		Peaux épilées de caprins,prép,parche-minés, même refendues, a/q n° 41.14	4113.10
Other countries			1	1	Autres pays	
Total			1	1	Total	
4113.20 Swine leather,furth prep, parch-dress, w/o wool/hair on,w/n split,o/t 41	MTK		MTK		Peaux épilées de porcins,prép,parche-minés, même refendues, a/q n° 41.14	4113.20
Other countries			3 905	76	Autres pays	
Total			3 905	76	Total	
4113.90 Leathr of oth anml,nes,furth prep,parch-dress,w/o wool/hair,w/n split,o/t 41.14	MTK		MTK		Peaux épilées d'animaux,nda,préparées, parcheminées,même refend, a/q n° 41.14	4113.90
Other countries	14		299	11	Autres pays	
Total	14		299	11	Total	
4114.10 Chamois (including combination chamois) leather					Cuirs/peaux chamoisés (y compris chamois combiné)	4114.10
Other countries		44		304	Autres pays	
Total		44		304	Total	
4114.20 Patent leather and patent laminated leather; metallised leather	MTK		MTK		Cuirs/peaux chamois vernis ou plaqués; cuirs/peaux métallisés	4114.20
Other countries			6		Autres pays	
Total			6		Total	
4115.10 Compstn leathr,basis of leathr/leathr fib, in slabs/sheets/strips, w/n in roll	KGM		KGM		Cuir recons,base de cuir/fib cuir, en plaques/feuilles/bandes,même enroulées	4115.10
Other countries	8 526	13	24 670	46	Autres pays	
Total	8 526	13	24 670	46	Total	
4115.20 Parings and other waste of leather; leather dust, powder and flour	KGM		KGM		Déchets de cuirs et peaux préparés; sciure, poudre et farine de cuir	4115.20
Hong Kong	53 182	97	232 139	439	Hong-Kong	
Other countries	2 814	5	122 411	123	Autres pays	
Total	55 996	102	354 550	562	Total	
4201.00 Saddlery and harness for any animal, of any material					Articles de sellerie ou de bourrelerie pour tous animaux, en toutes matières	4201.00
United States		831		4,066	États-Unis	
Other countries		30		136	Autres pays	
Total		861		4,203	Total	
4202.11 Trunks, suit-cases and similar containers with outer surface of leather					Malles,valises et contenants similaires, à surface extérieure en cuir	4202.11
United States		91		665	États-Unis	
Other countries				17	Autres pays	
Total		91		682	Total	
4202.12 Trunks, suit-cases and similar container w/outer surface of plastics/textiles					Malles,valises & contenants similaires, à surface extérieure,plast ou textiles	4202.12
United States		368		2,159	États-Unis	
Other countries		42		174	Autres pays	
Total		411		2,334	Total	
4202.19 Trunks, suit-cases and similar containers, nes					Malles,valises et contenants similaires, nda	4202.19
Other countries		46		201	Autres pays	
Total		46		201	Total	
4202.21 Handbags with outer surface of leather	DZN		DZN		Sacs à main, à surface extérieure en cuir	4202.21
United States	170	161	1 140	1,230	États-Unis	
Other countries	749	63	3 583	229	Autres pays	
Total	919	225	4 723	1,460	Total	
4202.22 Handbags with outer surface of sheeting of plastics or of textile materials	DZN		DZN		Sacs à main, à surface extérieure feuilles plastiques ou textiles	4202.22
United States	68	31	1 717	278	États-Unis	
Other countries	89	11	1 835	31	Autres pays	
Total	157	43	3 552	309	Total	
4202.29 Handbags, of vulcanised fibre or of paperboard	DZN		DZN		Sacs à main, en fibre vulcanisée ou en carton	4202.29
Other countries			63	6	Autres pays	
Total			63	6	Total	
4202.31 Articles carried in pocket or handbag, with outer surface of leather					Articles de poche/sac à main, à surface extérieure en cuir	4202.31
United States		102		401	États-Unis	

TABLE 3. DOMESTIC EXPORTS BY COMMODITY AND COUNTRY, H.S. BASED
TABLEAU 3. EXPORTATIONS NATIONALES PAR MARCHANDISE ET PAYS, BASE DU S.H.

Commodity/Country	May 2003 Mai 2003 Quantity Quantité	May 2003 Mai 2003 Value Valeur $'000	Cumulative Totals Totaux cumulatifs Quantity Quantité	Cumulative Totals Totaux cumulatifs Value Valeur $'000	Marchandise/Pays	
(Cont'd)					(Suite)	
4202.31 Articles carried in pocket or handbag, with outer surface of leather					Articles de poche/sac à main, à surface extérieure en cuir	4202.31
Other countries		4		155	Autres pays	
Total		106		556	Total	
4202.32 Articles carried in pocket or handbag, w/outer surface sheeting of plas or tex					Articles de poche/sac à main, à surface extérieure feuilles plast ou textiles	4202.32
United States		196		983	États-Unis	
Other countries		39		123	Autres pays	
Total		235		1,106	Total	
4202.39 Articles carried in pocket or handbag, nes					Articles de poche/sac à main, nda	4202.39
Other countries		11		58	Autres pays	
Total		11		58	Total	
4202.91 Containers, with outer surface of leather, nes					Contenants nda, à surface extérieure en cuir	4202.91
United States		200		1,034	États-Unis	
Other countries		7		64	Autres pays	
Total		207		1,098	Total	
4202.92 Containers, with outer surface of sheeting of plas or tex materials, nes					Contenants nda, à surface extérieure feuilles plastiques ou textiles	4202.92
United States		2,547		13,820	États-Unis	
Other countries		60		1,141	Autres pays	
Total		2,608		14,962	Total	
4202.99 Containers, nes					Contenants nda	4202.99
United States		158		570	États-Unis	
Other countries		44		57	Autres pays	
Total		202		627	Total	
4203.10 Articles of apparel of leather or of composition leather	NMB		NMB		Vêtements en cuir	4203.10
United States	22 398	881	70 679	6,205	États-Unis	
Other countries	284	138	4 281	276	Autres pays	
Total	22 682	1,019	74 960	6,481	Total	
4203.21 Gloves, mittens and mitts, for sports, of leather or of composition leather					Gants et moufles en cuir, conçus pour la pratique de sports	4203.21
Other countries		61		329	Autres pays	
Total		61		329	Total	
4203.29 Gloves mittens and mitts, o/t for sport, of leather or of composition leather	PAR		PAR		Gants et moufles en cuir, nda	4203.29
United States	9 108	245	75 156	1,301	États-Unis	
Other countries	1 759	35	12 673	242	Autres pays	
Total	10 867	281	87 829	1,543	Total	
4203.30 Belts and bandoliers of leather or of composition leather					Ceintures, ceinturons et baudriers, en cuir	4203.30
United States		1,351		6,627	États-Unis	
Other countries		18		93	Autres pays	
Total		1,369		6,721	Total	
4203.40 Clothing accessories nes, of leather or of composition leather					Accessoires du vêtement, en cuir, nda	4203.40
United States		133		309	États-Unis	
Other countries		14		37	Autres pays	
Total		147		347	Total	
4204.00 Articles of leather or of composition leather, for technical uses					Articles en cuir, à usage technique	4204.00
Other countries		1		9	Autres pays	
Total		1		9	Total	
4205.00 Articles of leather or of composition leather, nes					Articles en cuir, nda	4205.00
United States		1,409		5,511	États-Unis	
Hong Kong		45		737	Hong-Kong	
Other countries		71		436	Autres pays	
Total		1,525		6,684	Total	
4206.90 Articles of gut (o/t catgut),of gold-beater's skin,of bladders or of tendons					Ouvrages en boyaux (a/q les cordes), en baudruches, en vessies ou en tendons	4206.90
Other countries		3		8	Autres pays	
Total		3		8	Total	
4301.10 Raw mink furskins, whole	NMB		NMB		Pelleteries brutes de visons, entières	4301.10
United States	9 437	314	678 250	27,734	États-Unis	
United Kingdom			13 395	435	Royaume-Uni	
Denmark	118 150	3,209	120 438	3,300	Danemark	
Finland	16 717	653	17 301	683	Finlande	

Commodity/Country	May 2003 Mai 2003 Quantity Quantité	May 2003 Mai 2003 Value Valeur $'000	Cumulative Totals Totaux cumulatifs Quantity Quantité	Cumulative Totals Totaux cumulatifs Value Valeur $'000	Marchandise/Pays	
(Cont'd)					(Suite)	
4301.10 Raw mink furskins, whole	NMB		NMB		Pelleteries brutes de visons, entières	4301.10
Germany	11 868	516	72 898	3,308	Allemagne	
Greece	1 587	65	41 411	2,016	Grèce	
Italy			35 109	1,207	Italie	
Poland	1 218	31	7 154	269	Pologne	
Estonia			6 916	304	Estonie	
Hong Kong	62 669	2,316	910 800	36,568	Hong-Kong	
China			96 223	3,981	Chine	
Korea, South	3 363	186	128 506	5,957	Corée du Sud	
Macao			4 940	295	Macao	
Other countries			12 861	472	Autres pays	
Total	225 009	7,294	2 146 202	86,538	Total	
4301.60 Raw fox furskins, whole	NMB		NMB		Pelleteries brutes de renards, entières	4301.60
United States	1 860	92	10 215	535	États-Unis	
Italy			10 865	698	Italie	
Hong Kong			9 030	469	Hong-Kong	
Other countries	7 133	282	19 027	962	Autres pays	
Total	8 993	375	49 137	2,665	Total	
4301.70 Raw seal furskins, whole	NMB		NMB		Pelleteries brutes de phoques ou d'otaries, entières	4301.70
Denmark	388	34	4 149	289	Danemark	
Norway			48 886	2,527	Norvège	
Other countries	10 009	208	10 009	208	Autres pays	
Total	10 397	243	63 044	3,025	Total	
4301.80 Raw furskins nes, whole	NMB		NMB		Pelleteries brutes d'animaux, entières, nda	4301.80
United States	19 987	627	104 834	2,874	États-Unis	
United Kingdom			16 671	354	Royaume-Uni	
Denmark	33 263	636	37 990	758	Danemark	
Germany	11 366	201	87 135	2,006	Allemagne	
Greece			6 230	271	Grèce	
Italy	2 352	101	73 924	2,994	Italie	
Poland	3 297	134	143 386	2,586	Pologne	
Hong Kong	871	44	158 573	3,546	Hong-Kong	
Korea, South			88 664	755	Corée du Sud	
Other countries			36 988	975	Autres pays	
Total	71 136	1,746	754 395	17,124	Total	
4301.90 Raw furskin pieces (e.g. heads, tails, paws), suitable for furrier's use					Têtes, queues, pattes et autres morceaux utilisables en pelleterie, brutes	4301.90
Other countries				9	Autres pays	
Total				9	Total	
4302.11 Tanned or dressed mink furskins, whole, not assembled	NMB		NMB		Pelleteries apprêtées de visons, entières, non assemblées	4302.11
Greece	11 454	597	17 805	971	Grèce	
Other countries	2 774	160	7 627	426	Autres pays	
Total	14 228	757	25 432	1,397	Total	
4302.13 Tanned or dressed Persian and similar lamb furskins, whole, not assembled	NMB		NMB		Pelleteries apprêtées d'agneaux dit persianer ou similaires, ent, non assemb	4302.13
Other countries	70	5	91	7	Autres pays	
Total	70	5	91	7	Total	
4302.19 Tanned or dressed furskins nes, whole, not assembled	NMB		NMB		Pelleteries apprêtées d'animaux, entières, non assemblées, nda	4302.19
United States	10 338	524	46 614	2,054	États-Unis	
Denmark	17 713	1,827	25 335	2,061	Danemark	
Finland	422	30	6 254	595	Finlande	
Germany	4 317	143	10 877	483	Allemagne	
Greece	16 435	541	75 533	2,764	Grèce	
Italy	1 439	93	5 948	359	Italie	
Hong Kong	4 930	187	14 493	663	Hong-Kong	
China			7 140	474	Chine	
Korea, South	662	31	16 181	476	Corée du Sud	
Other countries	5 700	239	44 042	774	Autres pays	
Total	61 956	3,619	252 417	10,707	Total	
4302.20 Tanned or dressed furskin pieces (e.g. heads, tails, paws), not assembled					Têtes, queues, morceaux et déchets en pelleterie, apprêtés, non assemblés	4302.20
Other countries		1		79	Autres pays	
Total		1		79	Total	
4302.30 Tanned or dressed whole furskins and furskins pieces, assembled, nes					Pelleteries entières et leurs morceaux et chutes, apprêtés, assemblés, nda	4302.30
Other countries		46		423	Autres pays	
Total		46		423	Total	
4303.10 Articles of apparel and clothing accessories of furskin					Vêtements et accessoires du vêtement en pelleteries	4303.10
United States		4,381		19,745	États-Unis	

TABLE 3. DOMESTIC EXPORTS BY COMMODITY AND COUNTRY, H.S. BASED
TABLEAU 3. EXPORTATIONS NATIONALES PAR MARCHANDISE ET PAYS, BASE DU S.H.

Commodity/Country	May 2003 Mai 2003 Quantity Quantité	May 2003 Mai 2003 Value Valeur $'000	Cumulative Totals Totaux cumulatifs Quantity Quantité	Cumulative Totals Totaux cumulatifs Value Valeur $'000	Marchandise/Pays	
(Cont'd)					(Suite)	
4303.10 Articles of apparel and clothing accessories of furskin					Vêtements et accessoires du vêtement en pelleteries	4303.10
Hong Kong		218		630	Hong-Kong	
Japan		162		540	Japon	
Other countries		64		618	Autres pays	
Total		4,827		21,534	Total	
4303.90 Articles of furskin nes					Articles en pelleteries, nda	4303.90
United States		331		1,552	États-Unis	
Other countries		31		95	Autres pays	
Total		363		1,647	Total	
4304.00 Artificial fur and articles thereof					Pelleteries factices et articles en pelleteries factices	4304.00
Other countries				11	Autres pays	
Total				11	Total	
4401.10 Fuel wood					Bois de chauffage	4401.10
United States		153		1,891	États-Unis	
Other countries		4		4	Autres pays	
Total		158		1,896	Total	
4401.21 Wood in chips, coniferous	TNE		TNE		Bois en plaquettes de conifères	4401.21
United States	35 129	2,542	103 432	9,418	États-Unis	
Japan	17 764	2,263	27 046	3,955	Japon	
Other countries	78	29	375	157	Autres pays	
Total	52 971	4,835	130 853	13,531	Total	
4401.22 Wood in chips, non-coniferous	TNE		TNE		Bois en plaquettes autres que de conifères	4401.22
United States	6 070	454	52 473	4,642	États-Unis	
Japan			42 190	2,434	Japon	
Korea, South	43 993	2,440	87 385	5,441	Corée du Sud	
Other countries			8		Autres pays	
Total	50 063	2,895	182 056	12,519	Total	
4401.30 Sawdust and wood waste and scrap	KGM		KGM		Sciures, déchets et débris de bois	4401.30
United States	27 301 886	7,324	154 208 043	44,493	États-Unis	
United Kingdom	290 023	39	1 448 489	251	Royaume-Uni	
Netherlands	7 099 762	879	7 099 762	879	Pays-Bas	
Sweden			39 126 261	4,312	Suède	
Japan	91 805	25	2 977 076	509	Japon	
Other countries	216 378	33	960 414	256	Autres pays	
Total	34 999 854	8,302	205 820 045	50,703	Total	
4402.00 Wood charcoal (incl shell or nut charcoal)	TNE		TNE		Charbon de bois (y compris le charbon de coques ou de noix)	4402.00
United States	319	204	1 049	741	États-Unis	
Other countries	2	1	3	1	Autres pays	
Total	321	205	1 052	742	Total	
4403.10 Poles, treated/painted, etc					Bois bruts, traités/peinturés, etc	4403.10
United States		4,017		18,574	États-Unis	
Lithuania				407	Lituanie	
Other countries		131		454	Autres pays	
Total		4,148		19,436	Total	
4403.20 Logs, poles, coniferous nes					Bois bruts, de conifères, nda	4403.20
United States		21,693		95,341	États-Unis	
China		43		2,171	Chine	
Japan		17,124		104,404	Japon	
Korea, South		4,169		14,745	Corée du Sud	
Taiwan		120		1,026	Taïwan	
Other countries				198	Autres pays	
Total		43,151		217,889	Total	
4403.91 Logs, Oak (Quercus spp)	MTQ		MTQ		Bois bruts, de chêne (Quercus spp)	4403.91
United States	349	133	1 624	540	États-Unis	
China	657	369	1 212	622	Chine	
Other countries	50	26	2 440	721	Autres pays	
Total	1 056	529	5 276	1,884	Total	
4403.99 Logs, non-coniferous, nes	MTQ		MTQ		Bois bruts, autres que de conifères,nda	4403.99
United States	13 064	3,517	123 599	26,636	États-Unis	
France	105	125	1 167	968	France	
Germany	89	63	598	443	Allemagne	
Italy	407	264	1 157	794	Italie	
Switzerland	42	60	172	310	Suisse	
Hong Kong	669	808	2 248	2,809	Hong-Kong	
China	268	242	1 493	1,265	Chine	
Japan	84	44	2 630	700	Japon	
Taiwan	191	77	1 454	867	Taïwan	
Other countries	926	133	4 581	1,462	Autres pays	
Total	15 845	5,337	139 099	36,259	Total	

Commodity/Country	May 2003 Mai 2003		Cumulative Totals Totaux cumulatifs		Marchandise/Pays	
	Quantity Quantité	Value Valeur $'000	Quantity Quantité	Value Valeur $'000		
4404.10 Poles, piles etc, coniferous, pointed but not sawn					Pieux et piquets etc de conifères, appointés, non sciés	4404.10
United States		588		3,069	États-Unis	
Other countries				2	Autres pays	
Total		588		3,071	Total	
4404.20 Poles, piles etc, non-coniferous, pointed but not sawn					Pieux et piquets etc a/q conifères, appointés, non sciés	4404.20
Other countries		101		193	Autres pays	
Total		101		193	Total	
4405.00 Wood wool; wood flour					Laine (paille) de bois; farine de bois	4405.00
United States		90		325	États-Unis	
Total		90		325	Total	
4406.10 Ties, railway/tramway, wood not impregnated	NMB		NMB		Traverses en bois pour voies ferrées ou similaires, non imprégnées	4406.10
United States	35 644	1,142	261 664	7,794	États-Unis	
Total	35 644	1,142	261 664	7,794	Total	
4406.90 Ties, railway/tramway, wood nes	NMB		NMB		Traverses en bois pour voies ferrées ou similaires, nda	4406.90
United States	31 198	1,106	298 445	6,483	États-Unis	
Other countries	2 483	22	4 464	79	Autres pays	
Total	33 681	1,128	302 909	6,562	Total	
4407.10 Lumber, coniferous (softwood) thickness exceeding 6 mm	MTQ		MTQ		Bois d'oeuvres, de conifères d'une épaisseur excédant 6 mm	4407.10
Saint Pierre and Miquelon	322	80	1 510	276	Saint-Pierre-et-Miquelon	
United States	4 044 359	548,663	18 077 378	2,655,522	États-Unis	
United Kingdom	10 444	6,464	51 425	29,589	Royaume-Uni	
Ireland, Republic of (EIRE)	753	317	3 996	1,762	Irlande, République d' (EIRE)	
Belgium	6 209	2,949	70 599	20,065	Belgique	
Denmark	311	319	1 031	924	Danemark	
France	6 115	2,426	14 677	9,941	France	
Germany	1 873	1,592	10 693	8,511	Allemagne	
Italy	8 194	6,505	67 288	27,179	Italie	
Netherlands	2 727	2,396	13 874	11,850	Pays-Bas	
Spain	530	578	3 428	1,562	Espagne	
Switzerland	478	421	839	735	Suisse	
United Arab Emirates	3 384	475	13 009	1,869	Émirats arabes unis	
Saudi Arabia	17 345	2,253	53 052	7,097	Arabie saoudite	
Hong Kong	9 202	1,438	64 478	9,481	Hong-Kong	
India	397	67	2 556	251	Inde	
Malaysia	127	59	1 103	303	Malaisie	
Singapore			770	409	Singapour	
China	29 558	6,402	101 563	21,941	Chine	
Japan	256 427	81,285	1 498 073	515,575	Japon	
Korea, South	12 408	1,989	47 537	9,282	Corée du Sud	
Philippines	6 284	2,848	24 109	11,007	Philippines	
Taiwan	31 298	6,087	130 529	26,556	Taïwan	
Thailand	725	109	8 025	1,381	Thaïlande	
Australia	14 483	7,422	62 356	33,636	Australie	
New Zealand	858	832	5 290	5,772	Nouvelle-Zélande	
French Polynesia	693	197	5 056	1,644	Polynésie française	
American Samoa			1 353	293	Samoa américaines	
Bermuda	356	101	1 844	810	Bermudes	
Trinidad and Tobago	495	137	2 292	740	Trinité-et-Tobago	
El Salvador	212	81	936	392	El Salvador	
Mexico	380	68	4 591	821	Mexique	
Other countries	2 443	890	8 789	3,472	Autres pays	
Total	4 469 390	685,463	20 354 049	3,420,665	Total	
4407.24 Lumber, Virola, Mahogany (Swietenia spp), Imbuia and Balsa	MTQ		MTQ		Bois d'oeuvre, Virola, Mahogany (Switenia spp.), Imbuia et Balsa	4407.24
Other countries			8	15	Autres pays	
Total			8	15	Total	
4407.25 Lumber, Meranti red (light & dark), and Meranti Bakau	MTQ		MTQ		Bois d'oeuvres, Meranti red (light & dark), et Meranti Bakau	4407.25
Other countries			4	5	Autres pays	
Total			4	5	Total	
4407.29 Lumber, tropical woods, nes	MTQ		MTQ		Bois d'oeuvre, de bois tropicaux, nda	4407.29
Other countries	27	6	63	70	Autres pays	
Total	27	6	63	70	Total	
4407.91 Lumber, Oak (Quercus spp)	MTQ		MTQ		Bois d'oeuvre, de chêne (Quercus spp)	4407.91
United States	1 403	975	8 083	6,348	États-Unis	
United Kingdom	305	333	13 361	2,084	Royaume-Uni	
Ireland, Republic of (EIRE)	15	13	247	329	Irlande, République d' (EIRE)	
Belgium	141	129	525	506	Belgique	
France	143	201	661	915	France	
Germany	65	72	801	861	Allemagne	

TABLE 3. DOMESTIC EXPORTS BY COMMODITY AND COUNTRY, H.S. BASED
TABLEAU 3. EXPORTATIONS NATIONALES PAR MARCHANDISE ET PAYS, BASE DU S.H.

Commodity/Country	May 2003 Mai 2003 Quantity Quantité	May 2003 Mai 2003 Value Valeur $'000	Cumulative Totals Totaux cumulatifs Quantity Quantité	Cumulative Totals Totaux cumulatifs Value Valeur $'000	Marchandise/Pays
(Cont'd)					(Suite)
4407.91 Lumber, Oak (Quercus spp)	MTQ		MTQ		Bois d'oeuvre, de chêne (Quercus spp) 4407.91
Italy			380	369	Italie
Portugal	173	201	906	1,085	Portugal
Spain	1 150	966	5 167	4,563	Espagne
Sweden	65	63	298	331	Suède
Cyprus	30	39	195	274	Chypre
Jordan			407	517	Jordanie
Lebanon			263	311	Liban
Egypt	150	104	367	264	Égypte
South Africa	26	19	448	428	Afrique du Sud
Malaysia	208	130	338	300	Malaisie
China	324	232	628	715	Chine
Japan	160	233	895	1,300	Japon
Other countries	408	391	1 872	2,210	Autres pays
Total	4 766	4,109	35 842	23,718	Total
4407.92 Lumber, Beech (Fagus spp)	MTQ		MTQ		Bois d'oeuvre, de hêtre (Fagus spp) 4407.92
United States	204	93	583	324	États-Unis
Other countries	43	12	218	125	Autres pays
Total	247	106	801	450	Total
4407.99 Lumber, non-coniferous, nes	MTQ		MTQ		Bois d'oeuvre, autres que de conifères, nda 4407.99
United States	86 162	27,573	441 712	149,555	États-Unis
United Kingdom	982	1,512	31 842	8,963	Royaume-Uni
Ireland, Republic of (EIRE)	47	67	752	779	Irlande, République d' (EIRE)
Austria	185	289	780	1,332	Autriche
Belgium	512	695	1 681	2,551	Belgique
Denmark	180	273	865	1,165	Danemark
Finland	90	170	808	1,338	Finlande
France	472	469	4 325	3,882	France
Germany	2 116	2,726	11 112	14,381	Allemagne
Greece			187	276	Grèce
Italy	634	877	3 783	4,796	Italie
Netherlands	263	324	1 645	2,660	Pays-Bas
Portugal	192	209	1 770	2,623	Portugal
Spain	908	1,467	3 096	4,661	Espagne
Sweden	675	875	3 373	4,702	Suède
Switzerland	170	290	667	1,120	Suisse
Czech Republic	27	44	209	343	Tchèque, République
Lithuania	151	211	709	1,297	Lituanie
United Arab Emirates	235	235	806	1,014	Émirats arabes unis
Israel	291	290	2 058	1,878	Israël
Saudi Arabia	64	127	165	261	Arabie saoudite
South Africa	31	45	426	627	Afrique du Sud
Hong Kong	926	825	7 932	6,225	Hong-Kong
Malaysia	154	213	769	810	Malaisie
China	927	620	5 297	4,553	Chine
Indonesia	217	286	916	1,239	Indonésie
Japan	786	977	4 604	5,283	Japon
Korea, South	475	438	3 065	3,453	Corée du Sud
Philippines	66	63	58 556	293	Philippines
Taiwan	344	198	2 345	1,576	Taïwan
Viet Nam	326	195	662	410	Viet Nam
Mexico	253	113	2 749	1,210	Mexique
Other countries	653	347	2 109	1,848	Autres pays
Total	99 514	43,057	601 775	237,121	Total
4408.10 Veneer, coniferous (softwood) less than 6 mm thick	MTK		MTK		Feuilles de placage, de conifères d'une épaisseur n'excédant pas 6mm 4408.10
United States	17 002 878	14,001	86 773 207	76,269	États-Unis
Hong Kong	58 260	64	112 285	273	Hong-Kong
Korea, South	18 000	35	199 712	395	Corée du Sud
Other countries	28 748	56	218 974	403	Autres pays
Total	17 107 886	14,159	87 304 178	77,341	Total
4408.39 Veneer, tropical woods, nes, less than 6 mm thick	MTK		MTK		Feuilles de placage, de bois tropicaux nda, d'une épaisseur n'excédant pas 6mm 4408.39
Other countries	3 245	16	40 362	225	Autres pays
Total	3 245	16	40 362	225	Total
4408.90 Veneer, non-coniferous nes, less than 6 mm thick	MTK		MTK		Feuilles de placage, a/q conifères nda, d'une épaisseur n'excédant pas 6mm 4408.90
United States	10 727 450	22,504	48 768 528	109,157	États-Unis
United Kingdom	52 593	120	143 541	435	Royaume-Uni
Belgium	101 416	203	285 417	604	Belgique
Denmark	48 668	90	141 303	261	Danemark
Finland	40 516	143	81 000	270	Finlande
France	33 651	96	105 376	316	France
Germany	43 776	77	1 166 728	3,002	Allemagne
Italy	50 814	181	407 099	1,302	Italie
Spain			210 693	735	Espagne
Sweden	78 969	183	544 650	1,181	Suède
Poland	108 697	97	381 698	360	Pologne

Commodity/Country	May 2003 Mai 2003 Quantity Quantité	May 2003 Mai 2003 Value Valeur $'000	Cumulative Totals Totaux cumulatifs Quantity Quantité	Cumulative Totals Totaux cumulatifs Value Valeur $'000	Marchandise/Pays
(Cont'd)					(Suite)
4408.90 Veneer, non-coniferous nes, less than 6 mm thick	MTK		MTK		Feuilles de placage, s/q conifères nda, d'une épaisseur n'excédant pas 6mm 4408.90
United Arab Emirates			102 199	253	Émirats arabes unis
Syria	93 230	178	134 802	271	Syrie
South Africa	58 871	127	231 424	497	Afrique du Sud
Hong Kong	163 909	362	1 568 325	2,335	Hong-Kong
Malaysia	206 081	384	604 176	1,078	Malaisie
Singapore	59 892	149	462 302	1,097	Singapour
China	268 729	422	1 221 629	2,055	Chine
Japan	43 214	126	170 647	571	Japon
Korea, South	89 454	126	1 148 382	1,789	Corée du Sud
Taiwan			175 068	359	Taïwan
Ecuador			75 456	263	Équateur
Other countries	25 631	54	859 918	1,760	Autres pays
Total	12 295 561	25,630	58 990 361	129,959	Total
4409.10 Wood (lumber) continuously shaped coniferous (softwood)					Bois profilés, de conifères 4409.10
United States		13,758		76,032	États-Unis
United Kingdom		240		1,333	Royaume-Uni
Germany		172		805	Allemagne
Japan		324		861	Japon
Korea, South		31		381	Corée du Sud
Australia		200		2,057	Australie
Other countries		124		608	Autres pays
Total		14,852		82,079	Total
4409.20 Wood (lumber) continuously shaped non-coniferous (hardwood)					Bois profilés, autres que de conifères 4409.20
United States		14,997		72,026	États-Unis
United Kingdom		836		4,426	Royaume-Uni
Ireland, Republic of (EIRE)		1,211		5,539	Irlande, République d' (EIRE)
Germany		31		385	Allemagne
Latvia				4,349	Lettonie
Hong Kong		42		555	Hong-Kong
China		51		2,298	Chine
Japan		91		1,463	Japon
Other countries		494		2,338	Autres pays
Total		17,757		93,383	Total
4410.21 Oriented strand board & waferboard, of wood,unworked/no	MTQ		MTQ		Panneaux "oriented strand board" & "waferboard", en bois, bruts/simpl poncé 4410.21
United States	323 208	83,088	1 465 747	372,286	États-Unis
China	586	146	8 632	2,126	Chine
Japan	11 987	2,899	46 069	12,139	Japon
Korea, South	901	179	10 421	2,058	Corée du Sud
Taiwan	481	118	1 581	487	Taïwan
Other countries	76	18	1 069	254	Autres pays
Total	337 239	86,451	1 533 519	389,353	Total
4410.29 Oriented strand board and waferboard, of wood, nes	MTQ		MTQ		Panneaux "oriented strand board" & "waferboard", en bois, nda 4410.29
United States	349 650	82,171	1 659 295	382,258	États-Unis
Other countries	14	6	1 147	288	Autres pays
Total	349 664	82,178	1 660 442	382,546	Total
4410.31 Particle board & sim board,of wood,nes, unworked/not furth worked than sanded	MTQ		MTQ		Panneaux de particules & sim, en bois, nda, bruts ou simplement poncés 4410.31
United States	81 079	14,509	361 793	68,866	États-Unis
Japan	402	437	1 015	845	Japon
Total	81 481	14,947	362 808	69,711	Total
4410.32 Particle board & sim board,of wood,nes, surface-covered w melamine-impreg paper	MTQ		MTQ		Pan de particules & sim, en bois, nda, recouv en surf de pap imprg de mélamine 4410.32
United States	23 172	8,529	113 071	41,878	États-Unis
Other countries			540	75	Autres pays
Total	23 172	8,529	113 611	41,953	Total
4410.33 Particle board & sim board,of wood,nes, surface-covered w decor lam of plastics	MTQ		MTQ		Pan de particules &sim,en bois,nda, recouv en surf de pla/feuil déc strat pl 4410.33
United States	58	44	977	306	États-Unis
Total	58	44	977	306	Total
4410.39 Particle board and similar board, of wood, nes	MTQ		MTQ		Panneaux de particules et panneaux similaires, en bois, nda 4410.39
United States	17 878	3,033	81 842	15,547	États-Unis
Other countries	75	19	75	19	Autres pays
Total	17 953	3,053	81 917	15,566	Total
4410.90 Particle board of other ligneous materials	MTQ		MTQ		Panneaux de particules, d'autres matières ligneuses 4410.90
United States	257	63	9 827	2,792	États-Unis
Other countries			3	1	Autres pays
Total	257	63	9 830	2,793	Total

TABLE 3. DOMESTIC EXPORTS BY COMMODITY AND COUNTRY, H.S. BASED
TABLEAU 3. EXPORTATIONS NATIONALES PAR MARCHANDISE ET PAYS, BASE DU S.H.

Commodity/Country	May 2003 Mai 2003 Quantity Quantité	May 2003 Mai 2003 Value Valeur $'000	Cumulative Totals Totaux cumulatifs Quantity Quantité	Cumulative Totals Totaux cumulatifs Value Valeur $'000	Marchandise/Pays
4411.11 Fibreboard >0.8 g/cm³ not worked or surface covered	MTQ		MTQ		Panneaux de fibres >0.8 g/cm³ non ouvrés ni recouverts en surface 4411.11
United States	9 111	3,611	43 594	17,701	États-Unis
Other countries	2	1	12	8	Autres pays
Total	9 113	3,613	43 606	17,709	Total
4411.19 Fibreboard >0.8 g/cm³ nes	MTQ		MTQ		Panneaux de fibres >0.8 g/cm³, nda 4411.19
United States	13 037	13,182	84 717	74,487	États-Unis
United Kingdom	128	135	824	896	Royaume-Uni
France	709	532	3 188	2,370	France
Netherlands	336	237	3 216	2,361	Pays-Bas
Russian Federation	113	97	450	304	Russie, Fédération de
Israel	172	122	360	255	Israël
Australia	87	133	2 329	738	Australie
Other countries	311	280	2 116	1,610	Autres pays
Total	14 893	14,722	97 200	83,025	Total
4411.21 Fibreboard >0.5 g/cm³ ≤0.8 g/cm³ not worked or surface covered	MTQ		MTQ		Panneaux de fibres >0.5 mais ≤0.8 g/cm³ non ouvrés ni recouverts en surfaces 4411.21
United States	50 753	13,272	230 574	63,284	États-Unis
Taiwan	136	34	2 306	833	Taïwan
Other countries	222	71	1 192	343	Autres pays
Total	51 111	13,378	234 072	64,460	Total
4411.29 Fibreboard >0.5 g/cm³ <0.8 g/cm³ nes	MTQ		MTQ		Panneaux de fibres >0.5 mais ≤0.8 g/cm³, nda 4411.29
United States	26 297	10,588	119 508	51,343	États-Unis
Other countries			194	124	Autres pays
Total	26 297	10,588	119 702	51,468	Total
4411.31 Fibreboard >0.35 g/cm³ ≤0.5 g/cm³ not worked or surface covered	MTQ		MTQ		Panneaux de fibres >0.35 mais ≤0.5 g/cm³ non ouvrés ni recouverts en surfaces 4411.31
Other countries	66	28	529	217	Autres pays
Total	66	28	529	217	Total
4411.39 Fibreboard >0.35 g/cm³ ≤0.5 g/cm³ nes	MTQ		MTQ		Panneaux de fibres >0.35 mais ≤0.5g/cm³, nda 4411.39
Other countries			211	208	Autres pays
Total			211	208	Total
4411.91 Fibreboard not worked or surface covered nes (0.35 g/cm³ & less)	MTQ		MTQ		Panneaux de fibres non ouvrés ni recouverts en surfaces nda (0.35 g/cm³ & <) 4411.91
United States	2 284	498	10 288	2,608	États-Unis
Other countries	24	7	96	30	Autres pays
Total	2 308	506	10 384	2,639	Total
4411.99 Fibreboard nes (0.35 g/cm³ & less)	MTQ		MTQ		Panneaux de fibres nda (0.35 g/cm³ ou moins) 4411.99
United States	13 784	1,670	67 220	8,852	États-Unis
Other countries			601	60	Autres pays
Total	13 784	1,670	67 821	8,912	Total
4412.13 Plywood, at least 1 outer ply of tropical woods (ply's ≤6 mm)	MTQ		MTQ		Contre-plaqués au moins 1 pli ext en bois tropicaux (pli ≤ 6 mm) 4412.13
United States	2 497	1,598	11 656	6,692	États-Unis
Other countries	7	7	183	130	Autres pays
Total	2 504	1,605	11 839	6,822	Total
4412.14 Plywood, at least 1 outer ply of non-coniferous wood nes (ply's ≤6 mm)	MTQ		MTQ		Contre-plaqués au moins 1 pli ext en bois a/q conifères nda (pli ≤ 6 mm) 4412.14
United States	21 268	18,206	109 535	85,159	États-Unis
Other countries	6	2	379	146	Autres pays
Total	21 274	18,209	109 914	85,305	Total
4412.19 Plywood nes, at least 1 outer ply of coniferous wood (ply's ≤6 mm)	MTQ		MTQ		Contre-plaqués nda, au moins 1 pli ext en bois de conifères, (pli ≤ 6 mm) 4412.19
United States	34 013	12,519	160 884	59,740	États-Unis
United Kingdom	256	254	5 639	2,724	Royaume-Uni
Germany			829	340	Allemagne
Italy	37	37	701	354	Italie
Japan	5 219	2,010	33 372	13,476	Japon
Other countries	560	132	941	363	Autres pays
Total	40 085	14,953	202 366	76,998	Total
4412.22 Panels, with at least 1 ply of tropical wood	MTQ		MTQ		Bois plaqués, ayant au moins 1 pli en bois tropicaux 4412.22
United States	283	95	1 387	568	États-Unis
Other countries			128	26	Autres pays
Total	283	95	1 515	595	Total
4412.23 Panels, containing at least 1 layer of particle board, nes	MTQ		MTQ		Bois plaqués, contenant au moins 1 panneau de particules, nda 4412.23
United States	2 211	1,821	6 723	7,551	États-Unis
Other countries	16	10	38	17	Autres pays
Total	2 227	1,831	6 761	7,569	Total

Commodity/Country	May 2003 Mai 2003 Quantity Quantité	May 2003 Mai 2003 Value Valeur $'000	Cumulative Totals Totaux cumulatifs Quantity Quantité	Cumulative Totals Totaux cumulatifs Value Valeur $'000	Marchandise/Pays	
4412.29 Panels, 1 outer ply non-coniferous wood nes	MTQ		MTQ		Bois plaqués, 1 pli ext a/q conifères, nda	4412.29
United States	2 764	3,211	13 591	15,012	États-Unis	
Other countries			1		Autres pays	
Total	2 764	3,211	13 592	15,012	Total	
4412.92 Panels, with at least 1 ply of tropical wood	MTQ		MTQ		Bois plaqués, ayant au moins 1 pli en bois tropicaux	4412.92
Other countries	11	14	75	41	Autres pays	
Total	11	14	75	41	Total	
4412.93 Panels, containing at least 1 layer of particle board, nes	MTQ		MTQ		Bois plaqués, contenant au moins 1 panneau de particules, nda	4412.93
United States	170	146	465	407	États-Unis	
Other countries	7	3	7	3	Autres pays	
Total	177	149	472	410	Total	
4412.99 Panels, 1 outer ply coniferous wood nes	MTQ		MTQ		Bois plaqués, 1 pli ext conifères, nda	4412.99
United States	11 442	7,381	51 254	36,755	États-Unis	
Other countries			65	21	Autres pays	
Total	11 442	7,381	51 319	36,776	Total	
4413.00 Densified wood, in blocks, plates, strips or profile shapes					Bois dits (densifiés), en blocs, planches, lames ou profilés	4413.00
Other countries		8		84	Autres pays	
Total		8		84	Total	
4414.00 Wooden frames for paintings, photographs mirrors or similar objects	NMB		NMB		Cadres en bois pour tableaux, photographies, miroirs ou objets similaires	4414.00
United States	30 594	690	277 164	4,600	États-Unis	
Other countries	182	3	10 732	95	Autres pays	
Total	30 776	694	287 896	4,696	Total	
4415.10 Cases, boxes, crates, drums & similar packings; cable-drums, wooden					Caisses, caissettes, cageots,cylindres, embal sim.; tambours pr câbles en bois	4415.10
United States		2,495		15,733	États-Unis	
Other countries		47		343	Autres pays	
Total		2,543		16,077	Total	
4415.20 Pallets, box pallets and other load boards, pallet collars, wooden					Palettes simples/caisses & aut plateau de chargement, rehausses palette en bois	4415.20
United States		12,939		63,034	États-Unis	
Other countries		50		213	Autres pays	
Total		12,989		63,248	Total	
4416.00 Casks, barrels etc (cooper's prods) & parts of wood, incl staves					Futailles, cuves, baquets et autres ouvrages de tonnellerie etc en bois	4416.00
United States		15		300	États-Unis	
Total		15		300	Total	
4417.00 Tools, tool bodies & handles, brooms or brush bodies & handles of wood etc					Outils, montures et manches d'outils, montures de brosses etc en bois	4417.00
United States		1,090		5,131	États-Unis	
Other countries		6		55	Autres pays	
Total		1,096		5,187	Total	
4418.10 Windows, French-windows and their frames, of wood					Fenêtres, portes-fenêtres et leurs cadres et chambranles, en bois	4418.10
United States		10,926		55,282	États-Unis	
Japan		108		869	Japon	
Other countries		60		892	Autres pays	
Total		11,095		57,045	Total	
4418.20 Doors and their frames and thresholds, of wood					Portes et leurs cadres, chambranles et seuils, en bois	4418.20
United States		29,808		160,472	États-Unis	
United Kingdom		177		648	Royaume-Uni	
China		97		307	Chine	
Japan		229		1,575	Japon	
Other countries		66		1,242	Autres pays	
Total		30,378		164,247	Total	
4418.30 Parquet panels, including tiles of wood	MTK		MTK		Panneaux pour parquets, y compris carreau, en bois	4418.30
United States	4 856	328	43 447	1,013	États-Unis	
Other countries	1 907	79	22 010	471	Autres pays	
Total	6 763	407	65 457	1,485	Total	
4418.40 Shuttering for concrete constructional work, of wood					Coffrages pour le bétonnage, en bois	4418.40
United States		163		883	États-Unis	
Other countries				46	Autres pays	
Total		163		929	Total	

TABLE 3. DOMESTIC EXPORTS BY COMMODITY AND COUNTRY, H.S. BASED
TABLEAU 3. EXPORTATIONS NATIONALES PAR MARCHANDISE ET PAYS, BASE DU S.H.

Commodity/Country	May 2003 Mai 2003		Cumulative Totals Totaux cumulatifs		Marchandise/Pays	
	Quantity Quantité	Value Valeur $'000	Quantity Quantité	Value Valeur $'000		
4418.50 Shingles and shakes, of wood	MTK		MTK		Bardeaux (shingles et shakes), en bois	4418.50
United States	1 828 880	25,515	8 006 270	113,175	États-Unis	
United Kingdom	8 582	118	72 718	449	Royaume-Uni	
Czech Republic	18 555	76	69 673	320	Tchèque, République	
French Polynesia	2 657	36	21 196	299	Polynésie française	
Other countries	29 219	318	214 585	1,956	Autres pays	
Total	1 887 893	26,065	8 384 442	116,200	Total	
4418.90 Builder's joinery and carpentery of wood nes					Ouvrages de menuiserie et pièces de charpente pour construction en bois nda	4418.90
United States		79,069		344,823	États-Unis	
United Kingdom		314		2,104	Royaume-Uni	
Russian Federation		112		272	Russie, Fédération de	
Japan		1,268		6,805	Japon	
Other countries		340		1,406	Autres pays	
Total		81,106		355,413	Total	
4419.00 Tableware and kitchenware, of wood					Articles en bois pour la table ou la cuisine	4419.00
United States		307		1,015	États-Unis	
China		31		278	Chine	
Other countries		11		151	Autres pays	
Total		349		1,446	Total	
4420.10 Statuettes and other ornaments of wood					Statuettes et autres objets d'ornement, en bois	4420.10
United States		786		2,989	États-Unis	
Other countries				4	Autres pays	
Total		786		2,994	Total	
4420.90 Wood marquetry and inlaid wood; caskets and cases for jewellery etc					Bois marquetés et bois incrustés; coffrets, écrins et étuis etc	4420.90
United States		248		1,749	États-Unis	
Other countries		83		362	Autres pays	
Total		331		2,112	Total	
4421.10 Clothes hangers of wood					Cintres pour vêtements, en bois	4421.10
United States		233		491	États-Unis	
Other countries		1		5	Autres pays	
Total		234		496	Total	
4421.90 Wood articles nes					Ouvrages en bois, nda	4421.90
United States		68,306		287,457	États-Unis	
United Kingdom		383		2,168	Royaume-Uni	
Japan		185		572	Japon	
Other countries		276		1,708	Autres pays	
Total		69,152		291,905	Total	
4502.00 Natural cork, debacked/roughly squared or in rectangular blocks etc					Liège naturel, écroûté ou simplement équarri ou en cubes etc	4502.00
Other countries		21		113	Autres pays	
Total		21		113	Total	
4503.10 Corks and stoppers, natural cork	KGM		KGM		Bouchons en liège naturel	4503.10
Other countries			1 451	15	Autres pays	
Total			1 451	15	Total	
4503.90 Natural cork articles nes					Ouvrages nda, en liège naturel	4503.90
Other countries				17	Autres pays	
Total				17	Total	
4504.10 Blocks/plates/sheets/strip/tiles,solid cylinders,incl discs,agglomerated cork					Cubes/briques/plaques/feuilles/bandes carreaux/cylindres etc liège aggloméré	4504.10
Other countries		10		31	Autres pays	
Total		10		31	Total	
4504.90 Articles of agglomerated cork nes, with or without binder					Ouvrages en liège aggloméré nda, avec ou sans liant	4504.90
United States		94		776	États-Unis	
Other countries				1	Autres pays	
Total		94		777	Total	
4601.20 Mats, matting and screens of vegetable plaiting materials					Nattes, paillassons et claies en matières végétales à tresser	4601.20
Other countries				52	Autres pays	
Total				52	Total	
4601.91 Products of vegetable plaiting materials other than mats, matting and screens					Matières végétales à tresser et autres articles de ces matières, nda	4601.91
Other countries				3	Autres pays	
Total				3	Total	

Commodity/Country	May 2003 Mai 2003 Quantity Quantité	May 2003 Mai 2003 Value Valeur $'000	Cumulative Totals Totaux cumulatifs Quantity Quantité	Cumulative Totals Totaux cumulatifs Value Valeur $'000	Marchandise/Pays
4601.99 Products of plaiting materials, nes					Matières à tresser et articles en matières à tresser, nda 4601.99
Other countries				3	Autres pays
Total				3	Total
4602.10 Basketwork, wickerwork and other article made up from plaited vegetable mat					Ouvrages de vannerie en matières végétales à tresser; ouvrages en luffa 4602.10
United States		344		1,037	États-Unis
Other countries				7	Autres pays
Total		344		1,045	Total
4602.90 Basketwork, wickerwork and other article made up from other plaited materials					Ouvrages de vannerie en matières à tresser, nda 4602.90
United States		130		379	États-Unis
Other countries		1		1	Autres pays
Total		132		380	Total
4701.00 Mechanical wood pulp	TSD		TSD		Pâtes mécaniques de bois 4701.00
United States	14 346	6,438	64 761	29,636	États-Unis
India	2 377	1,015	5 033	2,238	Inde
China	7 093	2,949	23 800	10,125	Chine
Japan	1 862	962	5 481	2,713	Japon
Korea, South			601	386	Corée du Sud
Other countries	312	105	615	320	Autres pays
Total	25 990	11,471	100 291	45,421	Total
4702.00 Chemical wood pulp, dissolving grades	TSD		TSD		Pâtes chimiques de bois, à dissoudre 4702.00
United States	142	153	984	798	États-Unis
United Kingdom	513	367	913	734	Royaume-Uni
Ireland, Republic of (EIRE)			6 713	7,728	Irlande, République d' (EIRE)
Austria	445	491	445	491	Autriche
Finland			664	794	Finlande
Germany	872	1,074	4 257	5,773	Allemagne
Italy	51	64	399	504	Italie
Spain	292	257	1 457	1,361	Espagne
Sweden	155	178	875	807	Suède
Slovakia	358	243	454	321	Slovaquie
India	1 822	1,395	6 059	4,345	Inde
China	399	338	7 713	6,810	Chine
Japan	631	710	3 993	4,634	Japon
Korea, South	275	235	500	465	Corée du Sud
Taiwan	2 264	1,571	5 772	4,838	Taïwan
Other countries	99	118	924	794	Autres pays
Total	8 318	7,202	42 122	41,205	Total
4703.11 Chemical wood pulp, soda or sulphate, coniferous, unbleached	TSD		TSD		Pâtes chimiques de bois, à la soude/sulfate, de conifères, écrues 4703.11
United States	16 180	7,733	75 413	32,303	États-Unis
India	827	425	3 466	1,641	Inde
China	292	147	5 042	2,507	Chine
Japan	104	61	604	314	Japon
Korea, South	368	183	4 936	2,511	Corée du Sud
Australia	1 350	776	2 954	1,565	Australie
New Zealand	149	85	539	276	Nouvelle-Zélande
Mexico			1 059	587	Mexique
Other countries	22	12	1 197	620	Autres pays
Total	19 292	9,425	95 210	42,329	Total
4703.19 Chemical wood pulp, soda or sulphate, non-coniferous, unbleached	TSD		TSD		Pâtes chimiques de bois, à la soude/sulfate, a/q conifères, écrues 4703.19
Other countries			142	55	Autres pays
Total			142	55	Total
4703.21 Chemical wood pulp, soda or sulphate, coniferous, semi-bl or bleached, nes	TSD		TSD		Pâtes chimiques de bois, à la soude/sulfate, de conifères, mi-bl/bl, nda 4703.21
United States	281 865	169,612	1 490 451	899,973	États-Unis
United Kingdom	17 992	12,159	89 494	59,115	Royaume-Uni
Ireland, Republic of (EIRE)	1 101	679	5 119	3,068	Irlande, République d' (EIRE)
Austria	996	734	5 559	3,835	Autriche
Belgium	6 754	4,354	33 588	21,137	Belgique
France	21 888	14,772	87 017	58,265	France
Germany	25 362	16,159	112 685	70,066	Allemagne
Greece	127	90	4 651	2,950	Grèce
Italy	42 815	27,157	226 864	143,455	Italie
Netherlands	5 234	3,314	34 793	22,439	Pays-Bas
Portugal	2 295	1,274	6 588	3,821	Portugal
Spain	2 414	1,870	19 467	14,082	Espagne
Sweden			1 117	634	Suède
Switzerland	1 536	1,026	11 215	6,884	Suisse
United Arab Emirates	230	143	430	258	Émirats arabes unis
Saudi Arabia	1 077	732	1 315	861	Arabie saoudite
Turkey	1 479	1,098	4 578	3,509	Turquie
Egypt	2 874	1,623	3 473	1,962	Égypte
South Africa			2 564	1,699	Afrique du Sud

TABLE 3. DOMESTIC EXPORTS BY COMMODITY AND COUNTRY, H.S. BASED
TABLEAU 3. EXPORTATIONS NATIONALES PAR MARCHANDISE ET PAYS, BASE DU S.H.

Commodity/Country	May 2003 Mai 2003 Quantity Quantité	May 2003 Mai 2003 Value Valeur $'000	Cumulative Totals Totaux cumulatifs Quantity Quantité	Cumulative Totals Totaux cumulatifs Value Valeur $'000	Marchandise/Pays	
(Cont'd)					(Suite)	
4703.21 Chemical wood pulp, soda or sulphate, coniferous, semi-bl or bleached, nes	TSD		TSD		Pâtes chimiques de bois, à la soude/ sulfate, de conifères, mi-bl/bl, nda	4703.21
Bangladesh	100	56	2 022	996	Bangladesh	
Hong Kong			5 013	2,847	Hong-Kong	
India	2 061	1,238	25 521	13,439	Inde	
Malaysia	323	227	2 317	1,585	Malaisie	
Pakistan			7 031	3,444	Pakistan	
China	10 507	7,061	217 008	127,368	Chine	
Indonesia	9 456	6,170	41 603	25,340	Indonésie	
Japan	43 340	27,600	211 358	129,543	Japon	
Korea, South	24 583	15,707	107 991	66,109	Corée du Sud	
Philippines	733	465	2 270	1,435	Philippines	
Taiwan	5 870	4,001	48 716	30,760	Taïwan	
Thailand	6 792	4,205	40 988	25,034	Thaïlande	
Australia	4 412	3,090	13 716	9,099	Australie	
Chile			1 383	807	Chili	
Colombia			1 000	600	Colombie	
Venezuela			1 110	763	Venezuela	
Mexico	2 745	1,857	32 557	21,378	Mexique	
Other countries			961	514	Autres pays	
Total	526 961	328,488	2 903 533	1,779,089	Total	
4703.29 Chemical wood pulp, soda or sulphate, non-coniferous, semi-bl or bleached, nes	TSD		TSD		Pâtes chimiques de bois, à la soude/ sulfate, a/q conifères, mi-bl/bl, nda	4703.29
United States	49 446	31,037	321 431	188,445	États-Unis	
United Kingdom	3 546	2,411	15 784	10,286	Royaume-Uni	
Austria	457	323	3 263	2,193	Autriche	
Belgium	5 377	3,585	23 573	15,238	Belgique	
France	537	379	3 457	2,373	France	
Germany	18 750	12,423	95 748	63,098	Allemagne	
Italy	3 621	2,385	19 511	12,142	Italie	
Netherlands	2 644	1,856	5 121	3,535	Pays-Bas	
Norway	499	336	499	336	Norvège	
Sweden			1 205	727	Suède	
Switzerland	1 191	753	7 328	4,840	Suisse	
United Arab Emirates	518	336	903	557	Émirats arabes unis	
Saudi Arabia	1 669	1,144	1 669	1,144	Arabie saoudite	
Turkey	1 560	922	2 548	1,587	Turquie	
Egypt			1 370	853	Égypte	
China	2 539	1,561	30 216	18,055	Chine	
Japan	21 160	13,535	98 125	61,884	Japon	
Korea, South	23 850	14,439	119 793	72,157	Corée du Sud	
Taiwan	522	361	2 949	1,909	Taïwan	
Other countries	263	167	888	548	Autres pays	
Total	138 149	87,962	755 381	461,915	Total	
4704.11 Chemical wood pulp, sulphite, coniferous unbleached	TSD		TSD		Pâtes chimiques de bois, au bisulfite, de conifères, écrues	4704.11
Other countries	38	13	137	111	Autres pays	
Total	38	13	137	111	Total	
4704.19 Chemical wood pulp, sulphite, non-coniferous, unbleached	TSD		TSD		Pâtes chimiques de bois, au bisulfite, a/q conifères, écrues	4704.19
Other countries			20	9	Autres pays	
Total			20	9	Total	
4704.21 Chemical wood pulp, sulphite, coniferous semi-bleached or bleached, nes	TSD		TSD		Pâtes chimiques de bois, au bisulfite, de conifères, mi-bl/bl, nda	4704.21
United States	33 596	20,087	112 778	67,182	États-Unis	
United Kingdom	279	191	1 352	991	Royaume-Uni	
Israel			940	725	Israël	
Australia	299	210	506	368	Australie	
Other countries	40	31	941	678	Autres pays	
Total	34 214	20,520	116 517	69,947	Total	
4704.29 Chemical wood pulp, sulphite, non-coniferous, semi-bl or bleached, nes	TSD		TSD		Pâtes chimiques de bois, au bisulfite, a/q conifères, mi-bl/bl, nda	4704.29
United States	575	505	5 806	5,421	États-Unis	
Total	575	505	5 806	5,421	Total	
4705.00 Wood pulp obtained by a combination of mechanical & chemical pulping process	TSD		TSD		Pâtes de bois obt par la combinaison d'un traitement mécanique et chimique	4705.00
United States	17 285	10,140	76 758	44,888	États-Unis	
United Kingdom	4 212	2,813	15 753	10,090	Royaume-Uni	
Belgium	2 676	1,629	12 588	7,542	Belgique	
France	6 222	4,293	38 391	24,743	France	
Germany	6 675	4,569	28 230	17,176	Allemagne	
Italy	10 940	7,291	55 230	31,075	Italie	
Netherlands	10 522	7,149	56 319	28,781	Pays-Bas	
Spain	2 947	1,940	8 408	4,903	Espagne	
Switzerland	325	197	1 071	651	Suisse	
South Africa	1 104	811	4 876	2,870	Afrique du Sud	
India	3 158	2,191	32 363	13,593	Inde	
China	36 758	23,566	242 991	137,716	Chine	

Commodity/Country	May 2003 Mai 2003 Quantity Quantité	May 2003 Mai 2003 Value Valeur $'000	Cumulative Totals Totaux cumulatifs Quantity Quantité	Cumulative Totals Totaux cumulatifs Value Valeur $'000	Marchandise/Pays	
(Cont'd)					(Suite)	
4705.00 Wood pulp obtained by a combination of mechanical & chemical pulping process	TSD		TSD		Pâtes de bois obt par la combinaison d'un traitement mécanique et chimique	4705.00
Indonesia	12 671	7,433	64 795	34,669	Indonésie	
Japan	5 809	3,590	41 747	24,010	Japon	
Korea, North			5 270	3,153	Corée du Nord	
Korea, South	14 685	9,305	85 829	49,540	Corée du Sud	
Philippines	466	272	1 766	1,066	Philippines	
Taiwan	4 917	3,169	33 722	19,830	Taïwan	
Thailand	4 828	3,376	29 721	15,892	Thaïlande	
Australia	1 473	862	2 235	1,263	Australie	
Mexico	2 041	1,189	9 467	5,965	Mexique	
Other countries			1 002	519	Autres pays	
Total	149 714	95,794	848 532	479,944	Total	
4706.10 Cotton linters pulp	TSD		TSD		Pâtes de linters de coton	4706.10
Japan			523	489	Japon	
Total			523	489	Total	
4706.20 Pulps of fibres derived from recovered (waste & scrap) paper and paperboard	TSD		TSD		Pâtes de fib obt à partir de papier ou de carton recyclés (déchets et rebuts)	4706.20
United States	250	146	2 230	1,040	États-Unis	
Other countries	200	103	259	138	Autres pays	
Total	450	249	2 489	1,178	Total	
4706.91 Mechanical pulps of other fibrous mat (o/t cot linters & recov w/s pap etc	TSD		TSD		Pâtes mécaniques, d'autres matières fib (a/q linters/cot & pap/cart recy d/r	4706.91
Other countries	48	15	57	36	Autres pays	
Total	48	15	57	36	Total	
4706.92 Chemical pulps of other fibrous material (o/t cot linters & recov w/s pa	TSD		TSD		Pâtes chimiques, d'autres matières fibr (a/q linters/cot & pap/cart recy d/	4706.92
Other countries	8	12	18	27	Autres pays	
Total	8	12	18	27	Total	
4707.10 Waste and scrap of unbleached kraft or corrugated paper and paperboard	TNE		TNE		Déchets de papiers kraft écrus ou de papiers ondulés	4707.10
United States	7 488	1,246	39 249	7,494	États-Unis	
China	586	58	27 744	2,775	Chine	
Korea, South	655	325	1 346	683	Corée du Sud	
Taiwan			3 266	268	Taïwan	
Other countries	514	101	4 415	1,230	Autres pays	
Total	9 243	1,731	76 020	12,452	Total	
4707.20 Waste and scrap of paper/paperboard made of bl chem pulp, not colrd, nes	TNE		TNE		Déchets de papiers de pâte chimique bl, non colorés dans la masse, nda	4707.20
United States	2 619	636	13 924	3,763	États-Unis	
China			1 336	401	Chine	
Japan	1 079	564	1 079	564	Japon	
Taiwan	404	84	1 436	334	Taïwan	
Chile	922	241	2 592	662	Chili	
Other countries	373	46	1 566	490	Autres pays	
Total	5 397	1,573	21 933	6,217	Total	
4707.30 Waste and scrap of paper/paperboard made mainly of mechanical pulp, nes	TNE		TNE		Déchets de papiers de pâte mécanique, nda	4707.30
United States	2 918	443	15 875	2,681	États-Unis	
India	115	50	866	322	Inde	
Philippines	50	25	558	293	Philippines	
Other countries	293	135	1 710	624	Autres pays	
Total	3 376	654	19 009	3,921	Total	
4707.90 Waste & scrap of paper or paperboard, nes (including unsorted waste and scrap)	TNE		TNE		Déchets de papiers, nda (y compris les déchets et rebuts non triés)	4707.90
United States	18 205	3,404	77 215	15,824	États-Unis	
Italy	69	22	1 947	548	Italie	
Netherlands	193	57	848	293	Pays-Bas	
India	815	195	2 105	472	Inde	
China	11 955	977	48 902	5,352	Chine	
Korea, North	235	35	1 943	470	Corée du Nord	
Taiwan	115	15	4 490	701	Taïwan	
Cuba			669	320	Cuba	
Other countries	82	32	1 633	577	Autres pays	
Total	31 669	4,741	139 752	24,560	Total	
4801.00 Newsprint, in rolls or sheets	TNE		TNE		Papier journal, en rouleaux ou en feuilles	4801.00
United States	515 567	354,501	2 580 451	1,853,133	États-Unis	
United Kingdom	25 266	16,311	135 473	87,096	Royaume-Uni	
Ireland, Republic of (EIRE)			3 395	2,538	Irlande, République d' (EIRE)	
Belgium	1 403	898	6 854	4,629	Belgique	
France	11 075	7,115	50 888	35,218	France	
Germany	8 439	5,850	32 302	24,125	Allemagne	
Greece	2 219	1,106	5 372	3,127	Grèce	
Italy	5 012	3,573	21 070	16,296	Italie	

TABLE 3. DOMESTIC EXPORTS BY COMMODITY AND COUNTRY, H.S. BASED
TABLEAU 3. EXPORTATIONS NATIONALES PAR MARCHANDISE ET PAYS, BASE DU S.H.

Commodity/Country	May 2003 Mai 2003		Cumulative Totals Totaux cumulatifs		Marchandise/Pays	
	Quantity Quantité	Value Valeur $'000	Quantity Quantité	Value Valeur $'000		
(Cont'd)					(Suite)	
4801.00 Newsprint, in rolls or sheets	TNE		TNE		Papier journal, en rouleaux ou en feuilles	4801.00
Luxembourg	299	205	799	632	Luxembourg	
Netherlands	1 693	1,129	7 576	5,262	Pays-Bas	
Norway			5 196	4,144	Norvège	
Portugal	2 819	2,286	8 761	6,520	Portugal	
Spain	3 057	2,128	17 435	12,792	Espagne	
United Arab Emirates	22	15	2 139	1,119	Émirats arabes unis	
Iran	3 667	1,587	8 489	4,190	Iran	
Israel	4 128	2,003	21 199	12,616	Israël	
Lebanon			405	282	Liban	
Turkey			24 998	11,497	Turquie	
Egypt	6 926	3,991	21 608	12,703	Égypte	
Algeria			6 397	2,824	Algérie	
Morocco	3 999	1,628	6 151	2,617	Maroc	
Tunisia			1 102	645	Tunisie	
Sri Lanka	213	131	1 025	637	Sri Lanka	
Hong Kong	6 830	3,665	28 195	15,288	Hong-Kong	
India	36 462	19,637	100 991	57,726	Inde	
Malaysia	502	299	6 272	3,916	Malaisie	
Pakistan	112	71	524	299	Pakistan	
Singapore	1 022	635	7 565	4,244	Singapour	
Japan	16 813	11,802	67 113	52,420	Japon	
Philippines	227	104	602	324	Philippines	
Taiwan	10 836	5,689	37 181	20,918	Taïwan	
Thailand			714	419	Thaïlande	
Viet Nam	1 045	590	1 840	1,045	Viet Nam	
Argentina	3 019	1,588	3 124	1,659	Argentine	
Brazil	24 193	12,687	64 828	35,907	Brésil	
Chile			1 995	1,621	Chili	
Colombia	7 725	4,898	21 184	14,625	Colombie	
Ecuador			962	522	Équateur	
Peru	299	175	796	483	Pérou	
Venezuela	1 838	1,284	9 300	6,573	Venezuela	
Barbados			1 662	1,212	Barbade	
Jamaica	120	54	3 479	2,458	Jamaïque	
Trinidad and Tobago	2 471	1,739	13 576	9,072	Trinité-et-Tobago	
Costa Rica	1 579	1,124	8 559	6,344	Costa Rica	
Cuba	984	599	5 573	3,770	Cuba	
Dominican Republic	201	206	10 149	6,911	Dominicaine, République	
El Salvador	70	52	10 362	7,801	El Salvador	
Guatemala			10 289	7,240	Guatemala	
Honduras	298	191	1 100	730	Honduras	
Mexico	4 256	2,562	21 157	13,166	Mexique	
Other countries	301	201	2 281	1,547	Autres pays	
Total	717 007	474,329	3 410 458	2,382,909	Total	
4802.10 Paper, hand-made, uncoated, in rolls or sheets	KGM		KGM		Papiers formés feuille à feuille (papiers à la main), non couchés, r/f	4802.10
Other countries	282	6	1 262	40	Autres pays	
Total	282	6	1 262	40	Total	
4802.20 Paper, sensitising base stock, in rolls or sheets, uncoated	TNE		TNE		Papiers supports pour papiers photosensibles, etc, r/f, non couchés	4802.20
United States	37	689	172	3,549	États-Unis	
Total	37	689	172	3,549	Total	
4802.40 Paper, wallpaper base, in rolls or sheets, uncoated	TNE		TNE		Papiers supports pour papiers peints, rouleaux/feuilles, non couchés	4802.40
Other countries	1	1	42	143	Autres pays	
Total	1	1	42	143	Total	
4802.54 Paper, fine, woodfree, in rolls or sheets, <40 g/m², uncoated, nes	TNE		TNE		Papiers fin, ≤10% pâte mécanique, r/f, <40g/m², non couchés, nda	4802.54
United States	1 375	2,118	7 105	12,620	États-Unis	
Other countries			222	274	Autres pays	
Total	1 375	2,118	7 327	12,895	Total	
4802.55 Paper, fine, woodfree, in rolls, ≥40 g/m², ≤150 g/m², uncoated, nes	TNE		TNE		Papiers fin,≤10% pâte méc, en rouleaux ≥40g/m² ≤150g/m², n-couchés, nda	4802.55
United States	37 316	37,397	221 649	238,950	États-Unis	
Other countries	137	98	566	815	Autres pays	
Total	37 453	37,495	222 215	239,766	Total	
4802.56 Paper,fine,woodfree,in sheets 435x297 mm max,≥40 g/m² ≤150 g/m²,uncoated,nes	KGM		KGM		Papier fin,≤10% pâte méc,en feuil 435x 297mm max,≥40 g/m² ≤150 g/m²,n-couchés,n	4802.56
United States	14 552 962	16,926	71 851 529	89,230	États-Unis	
Bermuda	38 537	101	91 504	270	Bermudes	
Other countries			26 701	61	Autres pays	
Total	14 591 499	17,028	71 969 734	89,562	Total	
4802.57 Paper, fine, woodfree, in sheets >435x 297mm,wt ≥40 g/m², ≤150 g/m²,unctd,nes	TNE		TNE		Papiers fin,≤10% pâte méc,en feuil >435 x297mm,≥40g/m² ≤150g/m²,n-couchés,nda	4802.57
United States	22 355	27,357	67 698	92,964	États-Unis	

Commodity/Country	May 2003 Mai 2003 Quantity Quantité	May 2003 Mai 2003 Value Valeur $'000	Cumulative Totals Totaux cumulatifs Quantity Quantité	Cumulative Totals Totaux cumulatifs Value Valeur $'000	Marchandise/Pays
(Cont'd)					(Suite)
4802.57 Paper, fine, woodfree, in sheets >435x297mm,wt ≥40 g/m², ≤150 g/m²,unctd,nes	TNE		TNE		Papiers fin,≤10% pâte méc,en feuil >435x297mm,≥40g/m² ≤150g/m²,n-couchés,nda 4802.57
Other countries			40	87	Autres pays
Total	22 355	27,357	67 738	93,051	Total
4802.58 Paper, fine, woodfree, in rolls or sheets, >150 g/m², uncoated, nes	TNE		TNE		Papiers fin, ≤10% pâte mécanique, r/f, >150g/m², non couchés, nda 4802.58
United States	773	1,168	4 514	7,035	États-Unis
Other countries			61	77	Autres pays
Total	773	1,168	4 575	7,113	Total
4802.61 Paper, fine, in rolls, uncoated, >10% fib obt by mech/chemi-mech proc, nes	TNE		TNE		Pap fin, en roul, n-couché,>10% fib obt p proc méc/chimico-méc, nda 4802.61
United States	212 923	184,741	1 076 557	986,871	États-Unis
United Kingdom	157	136	998	917	Royaume-Uni
France	1 225	1,239	1 749	1,758	France
Egypt			979	619	Égypte
Hong Kong	63	42	1 142	913	Hong-Kong
China	1 354	1,063	9 503	7,108	Chine
Indonesia			1 919	1,753	Indonésie
Japan			4 261	3,604	Japon
Taiwan	4 593	3,121	8 501	5,811	Taïwan
Thailand			379	256	Thaïlande
Australia	2 513	2,649	15 249	15,627	Australie
Brazil			5 366	4,170	Brésil
Colombia	513	467	4 163	3,735	Colombie
Uruguay			501	400	Uruguay
Dominican Republic	76	67	1 270	1,262	Dominicaine, République
Guatemala			344	321	Guatemala
Haiti	21	23	399	467	Haïti
Mexico	1 322	1,172	8 268	7,962	Mexique
Panama	481	506	937	1,030	Panama
Other countries	388	304	2 921	2,356	Autres pays
Total	225 629	195,536	1 145 406	1,046,950	Total
4802.62 Ppr, fine, shts 435x297mm max, unctd, >10% fib obt by mech/chemi-mech, nes	KGM		KGM		Pap fin, feuil 435x297mm max, n-cou, >10% fib p pro méc/chimico, 4802.62
United States	524 523	865	2 044 369	3,835	États-Unis
Other countries			8 800	19	Autres pays
Total	524 523	865	2 053 169	3,855	Total
4802.69 Paper,fine,sheets>435x297mm, unctd,>10% fib obt by mech/chemi-mech proc,nes	TNE		TNE		Papiers fin,feuilles>435x297mm,n-cou, >10% fib obt p méc/chimico-méc,nda 4802.69
United States	783	630	2 445	2,440	États-Unis
Australia			3 038	3,128	Australie
Other countries			59	31	Autres pays
Total	783	630	5 542	5,600	Total
4803.00 Paper, household/sanitary, rolls of a width >36 cm, sheets >36 cm X 15 cm	TNE		TNE		Papiers à usages domes/d'hygiène, roul largeur >36cm, feuil >36cm X 15 cm 4803.00
United States	8 527	12,809	42 237	65,508	États-Unis
Germany	80	305	83	307	Allemagne
Hong Kong	14	47	90	327	Hong-Kong
Singapore	20	68	100	317	Singapour
China	58	172	371	918	Chine
Japan	126	422	542	1,807	Japon
Korea, South	21	79	99	359	Corée du Sud
Taiwan	38	55	207	325	Taïwan
Thailand	16	55	142	555	Thaïlande
Other countries	85	211	293	922	Autres pays
Total	8 985	14,228	44 164	71,349	Total
4804.11 Paper, Kraftliner, in rolls, unbleached, uncoated	TNE		TNE		Papiers pour couverture, dits Kraftliner en rouleaux, écrus, non couchés 4804.11
United States	14 128	7,523	55 821	32,043	États-Unis
United Kingdom	1 241	642	4 260	2,525	Royaume-Uni
Belgium	540	286	9 748	5,570	Belgique
France	966	553	966	553	France
Germany	2 093	1,195	2 093	1,195	Allemagne
Italy	3 099	2,153	12 633	8,919	Italie
Netherlands	605	362	605	362	Pays-Bas
Spain	146	186	3 805	3,811	Espagne
Hong Kong	924	467	9 386	4,941	Hong-Kong
India	25	13	860	487	Inde
China	1 480	760	10 463	5,786	Chine
Indonesia	114	94	893	436	Indonésie
Japan	361	194	2 130	1,121	Japon
Korea, South	4 505	1,945	15 453	7,972	Corée du Sud
Philippines			815	453	Philippines
Taiwan	696	384	3 518	2,036	Taïwan
Chile	838	459	3 507	2,066	Chili
Ecuador	691	382	4 609	2,565	Équateur
Costa Rica			1 783	1,147	Costa Rica
Cuba			1 188	601	Cuba

TABLE 3. DOMESTIC EXPORTS BY COMMODITY AND COUNTRY, H.S. BASED
TABLEAU 3. EXPORTATIONS NATIONALES PAR MARCHANDISE ET PAYS, BASE DU S.H.

Commodity/Country	May 2003 Mai 2003 Quantity Quantité	May 2003 Mai 2003 Value Valeur $'000	Cumulative Totals Totaux cumulatifs Quantity Quantité	Cumulative Totals Totaux cumulatifs Value Valeur $'000	Marchandise/Pays
(Cont'd)					(Suite)
4804.11 Paper, Kraftliner, in rolls, unbleached, uncoated	TNE		TNE		Papiers pour couverture, dits Kraftliner en rouleaux, écrus, non couchés 4804.11
Dominican Republic	343	204	497	302	Dominicaine, République
Guatemala	23	12	2 448	1,356	Guatemala
Mexico			3 643	2,234	Mexique
Other countries	559	311	2 428	1,359	Autres pays
Total	33 377	18,134	153 550	89,851	Total
4804.19 Paper, Kraftliner, in rolls, o/t unbleached, uncoated	TNE		TNE		Papiers pour couverture, dits Kraftliner en rouleaux non couchés, nda 4804.19
United States	19 105	17,201	110 428	105,290	États-Unis
Hong Kong	407	270	1 727	1,145	Hong-Kong
China	225	133	1 688	996	Chine
Korea, South	194	176	419	352	Corée du Sud
Taiwan	46	30	786	529	Taïwan
New Zealand	41	41	273	306	Nouvelle-Zélande
Chile	715	470	4 053	2,666	Chili
Ecuador	1 523	1,065	5 645	3,655	Équateur
El Salvador	25	16	358	254	El Salvador
Guatemala	92	51	719	454	Guatemala
Mexico	1 105	886	5 032	4,093	Mexique
Other countries	222	146	1 345	886	Autres pays
Total	23 700	20,492	132 473	120,630	Total
4804.21 Paper, sack kraft, in rolls, unbleached, uncoated	TNE		TNE		Papiers kraft pour sacs de grande contenance, en rouleaux, écrus,non couchés 4804.21
United States	6 423	6,244	28 652	28,032	États-Unis
Spain	24	21	293	260	Espagne
United Arab Emirates			2 514	2,375	Émirats arabes unis
Iran			2 546	2,306	Iran
Kuwait			496	484	Koweït
Saudi Arabia			2 488	2,297	Arabie saoudite
Egypt	1 499	1,266	12 584	11,689	Égypte
Senegal	306	246	1 053	943	Sénégal
China	74	62	1 097	672	Chine
Indonesia			1 537	1,296	Indonésie
Korea, South	386	247	1 399	965	Corée du Sud
Taiwan	461	378	1 581	1,285	Taïwan
Costa Rica	201	152	1 469	1,155	Costa Rica
Guatemala			360	304	Guatemala
Mexico	247	17	2 505	1,861	Mexique
Other countries	2	1	720	481	Autres pays
Total	9 623	8,640	61 294	56,411	Total
4804.29 Paper, sack kraft, in rolls, o/t unbl, uncoated	TNE		TNE		Papiers kraft pour sacs de grande contenance, en rouleaux, non couchés, nda 4804.29
United States	1 444	1,694	6 853	8,340	États-Unis
Belgium			414	528	Belgique
France			272	314	France
Germany	410	503	1 652	2,030	Allemagne
Italy	191	226	437	520	Italie
Netherlands			345	436	Pays-Bas
Spain	24	28	349	330	Espagne
Malaysia	21	21	281	297	Malaisie
Korea, South	223	215	830	825	Corée du Sud
Taiwan			331	278	Taïwan
New Zealand			221	267	Nouvelle-Zélande
Brazil			316	366	Brésil
Colombia	25	28	221	252	Colombie
Other countries	372	411	1 751	1,960	Autres pays
Total	2 710	3,129	14 273	16,749	Total
4804.31 Paper, kraft, rolls or sheets,≤150g/m², unbleached, uncoated, nes	TNE		TNE		Papiers kraft, roul/feuil ≤150g/m², écrus, non couchés, nda 4804.31
United States	10 766	9,850	43 457	42,589	États-Unis
Other countries			6	15	Autres pays
Total	10 766	9,850	43 463	42,605	Total
4804.39 Paper, kraft, rolls or sheets,≤150g/m², uncoated, nes	TNE		TNE		Papiers kraft, roul/feuil ≤150g/m², non couchés, nda 4804.39
United States	4 562	8,215	25 351	47,609	États-Unis
United Kingdom			572	1,809	Royaume-Uni
Spain	283	644	911	2,096	Espagne
Other countries	26	53	171	380	Autres pays
Total	4 871	8,912	27 005	51,895	Total
4804.41 Paper, kraft, rolls or sheets, >150g/m², <225 g/m², unbleached, uncoated, nes	TNE		TNE		Papiers kraft, r/f >150g/m², <225g/m² écrus, non couchés, nda 4804.41
Other countries	13	15	161	118	Autres pays
Total	13	15	161	118	Total
4804.42 Paper,kraft,rolls/sheets,>150g/m² but <225 g/m², bl,>95% chem pulp,unctd nes	TNE		TNE		Papiers kraft, r/f >150g/m², <225g/m² bl, >95% pâte chimique, non couchés, nda 4804.42
United States			902	453	États-Unis

Commodity/Country	May 2003 Mai 2003 Quantity Quantité	May 2003 Mai 2003 Value Valeur $'000	Cumulative Totals Totaux cumulatifs Quantity Quantité	Cumulative Totals Totaux cumulatifs Value Valeur $'000	Marchandise/Pays	
(Cont'd)					(Suite)	
4804.42 Paper,kraft,rolls/sheets,>150g/m² but <225 g/m², bl,>95% chem pulp,unctd nes	TNE		TNE		Papiers kraft, r/f >150g/m², <225g/m² bl, >95% pâte chimique, non couchés, nda	4804.42
Other countries	1		11	2	Autres pays	
Total	1		913	456	Total	
4804.49 Paper, kraft, rolls or sheets, >150g/m², <225 g/m², uncoated, nes	TNE		TNE		Papiers kraft, r/f >150g/m², <225g/m² non couchés, nda	4804.49
Other countries	11	20	64	95	Autres pays	
Total	11	20	64	95	Total	
4804.51 Paper, kraft, rolls or sheets,≥225g/m², unbleached, uncoated, nes	TNE		TNE		Papiers kraft, r/f ≥225g/m², écrus, non couchés, nda	4804.51
United States	89	86	654	697	États-Unis	
Other countries			5	4	Autres pays	
Total	89	86	659	702	Total	
4804.52 Paper, kraft, rolls or sheets,≥225g/m², bl, >95% chemical pulp, uncoated, nes	TNE		TNE		Papiers kraft, r/f ≥225g/m², bl, >95% pâte chimique, non couchés, nda	4804.52
New Zealand			224	296	Nouvelle-Zélande	
Other countries			1	3	Autres pays	
Total			225	299	Total	
4804.59 Paper, kraft, rolls or sheets, ≥225g/m², uncoated, nes	TNE		TNE		Papiers kraft, r/f ≥225g/m², non couchés, nda	4804.59
Other countries			76	62	Autres pays	
Total			76	62	Total	
4805.11 Paper, fluting (corrugating medium), in rolls, semi-chemical, uncoated	TNE		TNE		Papier mi-chimique pour cannelure, en rouleaux, non couchés	4805.11
United States	19 153	8,847	93 017	45,827	États-Unis	
Iran	767	276	767	276	Iran	
Saudi Arabia	1 945	659	5 277	2,949	Arabie saoudite	
Egypt			2 754	1,209	Égypte	
Philippines	1 220	508	4 925	2,361	Philippines	
Chile	375	273	392	302	Chili	
Ecuador			3 916	2,524	Équateur	
Trinidad and Tobago			572	286	Trinité-et-Tobago	
El Salvador			1 121	576	El Salvador	
Guatemala	1 958	978	5 814	3,170	Guatemala	
Honduras			923	469	Honduras	
Other countries	363	164	2 055	970	Autres pays	
Total	25 779	11,707	121 533	60,924	Total	
4805.12 Paper, straw fluting, in rolls or sheets, uncoated	TNE		TNE		Papiers paille pour cannelure, en rouleaux ou en feuilles, non couchés	4805.12
Other countries	1	4	40	25	Autres pays	
Total	1	4	40	25	Total	
4805.19 Paper, fluting, nes, in rolls or in sheets, uncoated	TNE		TNE		Papier pour cannelure, nda, en rouleaux ou en feuilles, non couchés	4805.19
United States	10 470	5,249	53 942	29,780	États-Unis	
Total	10 470	5,249	53 942	29,780	Total	
4805.24 Paper,testliner (recycled liner board), wt ≤150 g/m², in rolls/shts, uncoated	TNE		TNE		Papiers,testliner (fibres récupérées), pds ≤150 g/m², en roul/feuil, n-couchés	4805.24
Other countries	4	12	852	439	Autres pays	
Total	4	12	852	439	Total	
4805.25 Paper,testliner (recycled liner board), wt >150 g/m², in rolls/shts, uncoated	TNE		TNE		Papiers,testlinér (fibres récupérées), pds >150 g/m², en roul/feuil, n-couchés	4805.25
United States	1 997	866	9 739	4,499	États-Unis	
Other countries	30	16	30	16	Autres pays	
Total	2 027	882	9 769	4,516	Total	
4805.30 Paper, wrapping, sulphite, rolls/sheets, uncoated	TNE		TNE		Papier sulfite d'emballage, rouleaux/ feuilles, non couchés	4805.30
Other countries	1		89	128	Autres pays	
Total	1		89	128	Total	
4805.40 Paper and paperboard, filter, in rolls or sheets, uncoated	TNE		TNE		Papier et carton, filtre, rouleaux/ feuilles, non couchés	4805.40
United States	220	289	242	326	États-Unis	
Other countries	97	53	99	54	Autres pays	
Total	317	342	341	380	Total	
4805.50 Paper, felt, in rolls or sheets, uncoated	TNE		TNE		Papier feutre ou laineux, rouleaux/ feuilles, non couchés	4805.50
United States	2 008	1,188	15 518	9,162	États-Unis	
Other countries	1	6	5	10	Autres pays	
Total	2 009	1,195	15 523	9,172	Total	
4805.91 Paper, in rolls or sheets, weighing 150 g/m² or less, uncoated, nes	TNE		TNE		Papiers, en rouleaux/feuilles, poids au m² n/excédant 150 g, non couchés, nda	4805.91
United States	6 487	4,069	26 373	18,210	États-Unis	

TABLE 3. DOMESTIC EXPORTS BY COMMODITY AND COUNTRY, H.S. BASED
TABLEAU 3. EXPORTATIONS NATIONALES PAR MARCHANDISE ET PAYS, BASE DU S.H.

Commodity/Country	May 2003 Mai 2003		Cumulative Totals Totaux cumulatifs		Marchandise/Pays	
	Quantity Quantité	Value Valeur $'000	Quantity Quantité	Value Valeur $'000		
(Cont'd)					(Suite)	
4805.91 Paper, in rolls or sheets, weighing 150 g/m² or less, uncoated, nes	TNE		TNE		Papiers, en rouleaux/feuilles, poids au m² n/excédant 150 g, non couchés, nda	4805.91
Other countries			42	32	Autres pays	
Total	6 487	4,069	26 415	18,242	Total	
4805.92 Paper, in rolls or sheets, weighing >150 g/m², <225 g/m², uncoated, nes	TNE		TNE		Papiers, en rouleaux/feuilles, pds >150 g/m², <225 g/m², non couchés, nda	4805.92
United States	10 470	6,996	47 776	32,640	États-Unis	
Other countries			233	340	Autres pays	
Total	10 470	6,996	48 009	32,980	Total	
4805.93 Paper, in rolls or sheets, weighing 225 g/m² or more, uncoated, nes	TNE		TNE		Papiers, en rouleaux/feuilles, pds au m² égal/supérieur à 225 g, n-couchés,nda	4805.93
United States	5 674	3,923	32 051	24,044	États-Unis	
Other countries	101	85	567	611	Autres pays	
Total	5 775	4,009	32 618	24,656	Total	
4806.10 Paper, vegetable parchment, in rolls or sheets	TNE		TNE		Papiers sulfurisés (parchemin végétal), en rouleaux ou en feuilles	4806.10
Other countries	6	21	44	173	Autres pays	
Total	6	21	44	173	Total	
4806.20 Paper, greaseproof, in rolls or sheets	TNE		TNE		Papiers ingraissables (greaseproof), rouleaux/feuilles	4806.20
United States	137	314	605	1,611	États-Unis	
Other countries	14	26	14	26	Autres pays	
Total	151	341	619	1,638	Total	
4806.30 Paper, tracing, in rolls or sheets	TNE		TNE		Papiers-calques, en rouleaux ou en feuilles	4806.30
United States	28	101	126	486	États-Unis	
Other countries			1		Autres pays	
Total	28	101	127	487	Total	
4806.40 Paper, glassine, other glazed transparent or translucent, in rolls or sheets	TNE		TNE		Papier dit crystal et autres papiers calandrés/transparents etc, r/f	4806.40
United States	158	328	790	1,702	États-Unis	
Other countries			2	6	Autres pays	
Total	158	328	792	1,709	Total	
4807.00 Paper & paperboard, composite, in rolls or sheets, not coated, w/n reinforced	TNE		TNE		Papiers & cartons entre-deux, en rouleaux/feuilles, n-couchés,même renforcés	4807.00
United States	744	890	3 977	4,955	États-Unis	
Australia	16	46	120	268	Australie	
Other countries	90	76	144	225	Autres pays	
Total	850	1,014	4 241	5,449	Total	
4808.10 Paper, corrugated, in rolls or sheets	TNE		TNE		Papiers ondulés, en rouleaux ou en feuilles	4808.10
United States	706	1,084	3 217	5,360	États-Unis	
Other countries	70	33	80	49	Autres pays	
Total	776	1,118	3 297	5,409	Total	
4808.20 Paper, sack kraft, creped or crinkled, in rolls or sheets	TNE		TNE		Papiers kraft pour sacs de grande contenance, crêpés ou plissés, r/f	4808.20
Other countries			56	28	Autres pays	
Total			56	28	Total	
4808.30 Paper, kraft, creped or crinkled, in rolls or sheets, nes	TNE		TNE		Papiers kraft, crêpés, plissés, gaufrés, estampés ou perforés, r/f, nda	4808.30
United States	4	18	1 723	2,639	États-Unis	
Other countries	1	1	3	6	Autres pays	
Total	5	19	1 726	2,645	Total	
4808.90 Paper, creped, crinkled, embossed or perforated, in rolls or sheets, nes	TNE		TNE		Papiers, crêpés, plissés, gaufrés, estampés ou perforés, r/f, nda	4808.90
United States	107	240	438	898	États-Unis	
Other countries			45	80	Autres pays	
Total	107	240	483	978	Total	
4809.10 Paper, carbon or similar copying, rolls width >36 cm, sheets >36 cm X 15 cm	TNE		TNE		Papiers carbone et papiers similaires, roul largeur >36cm, feuil >36cm X 15 cm	4809.10
Other countries	18	10	197	152	Autres pays	
Total	18	10	197	152	Total	
4809.20 Paper, self-copy, in rolls of a width > 36 cm, sheets at least >36 cm X 15 cm	TNE		TNE		Papiers dits autocopiants, roul largeur >36cm ou en feuilles >36cm X 15 cm	4809.20
United States	26	67	105	302	États-Unis	
Total	26	67	105	302	Total	
4809.90 Paper, copying/transfer, rolls of a width >36 cm, sheets >36 cm X 15 cm ,ne	TNE		TNE		Papiers pour duplication/reports nda, roul largeur >36cm, feuil >36cm X 15 cm	4809.90
Hong Kong	24	72	271	850	Hong-Kong	
Thailand	25	70	122	382	Thaïlande	

Commodity/Country	May 2003 Mai 2003 Quantity Quantité	May 2003 Mai 2003 Value Valeur $'000	Cumulative Totals Totaux cumulatifs Quantity Quantité	Cumulative Totals Totaux cumulatifs Value Valeur $'000	Marchandise/Pays
(Cont'd)					(Suite)
4809.90 Paper, copying/transfer, rolls of a width >36 cm, sheets >36 cm X 15 cm ,ne	TNE		TNE		Papiers pour duplication/reports nda, roul largeur >36cm, feuil >36cm X 15 cm 4809.90
Other countries			5 585	370	Autres pays
Total	49	143	5 978	1,603	Total
4810.13 Paper & paperboard, woodfree,in rolls, clay coated,f writing/print/o graphic	TNE		TNE		Papiers &carton,≤10% pâte méc,en rouleaux,couchés au kaolin,pr écrit/impr 4810.13
United States	12 984	16,215	60 606	79,501	États-Unis
United Kingdom			341	629	Royaume-Uni
Other countries	71	56	319	312	Autres pays
Total	13 055	16,271	61 266	80,442	Total
4810.14 Ppr & pprbrd,woodfree,in shts 435x297mm max,clay coat,f writing,print,o graphic	TNE		TNE		Pap & cart,≤10% pâte méc,en feuil 435x297mm max,cou au kaolin,pr écrit/impress 4810.14
United States	832	1,345	1 586	2,635	États-Unis
Other countries	62	31	62	31	Autres pays
Total	894	1,376	1 649	2,667	Total
4810.19 Ppr & pprbrd,woodfree,in shts >435x297 mm,clay coat,f writing,print,o graphic	TNE		TNE		Pap & cart,≤10% pâte méc,en feuil >435x297mm,couché au kaolin,pr écrit/impress 4810.19
United States	6 821	12,024	38 531	69,805	États-Unis
Other countries	164	38	290	284	Autres pays
Total	6 985	12,063	38 821	70,090	Total
4810.22 Paper, fine, light weight coated, in rolls or sheets	TNE		TNE		Papier couché léger, dit L.W.C., fin, en rouleaux ou en feuilles 4810.22
United States	58 472	52,947	299 648	294,831	États-Unis
China			269	286	Chine
Japan	523	538	4 704	4,611	Japon
Korea, South	68	115	173	255	Corée du Sud
Australia	1 078	1,069	4 118	4,102	Australie
Chile	606	625	2 448	2,588	Chili
Guatemala			397	467	Guatemala
Mexico	359	385	996	1,096	Mexique
Other countries	142	118	386	385	Autres pays
Total	61 248	55,801	313 139	308,625	Total
4810.29 Paper, fine, woodcontaining, in rolls or sheets, clay coated, nes	TNE		TNE		Papiers fin, >10% pâte mécanique, rouleaux/feuilles, couchés au kaolin, nda 4810.29
United States	3 079	3,734	12 985	17,287	États-Unis
Other countries			323	331	Autres pays
Total	3 079	3,734	13 308	17,618	Total
4810.31 Paper, kraft, in rolls/sheets, bl, >95% chemical pulp, ≤150 g/m², clay coated	TNE		TNE		Papiers kraft, r/f ≤150g/m², bl, >95% pâte chimique, couchés au kaolin 4810.31
Other countries	62	54	286	311	Autres pays
Total	62	54	286	311	Total
4810.32 Paper, kraft, in rolls/sheets, bl, >95% chemical pulp, >150 g/m², clay coated	TNE		TNE		Papiers kraft, r/f >150g/m², bl, >95% pâte chimique, couchés au kaolin 4810.32
United States	26	47	835	881	États-Unis
Other countries	22	22	103	103	Autres pays
Total	48	70	938	985	Total
4810.39 Paper, kraft, in rolls or sheets, clay coated, nes	TNE		TNE		Papiers kraft, en rouleaux ou en feuilles, couchés au kaolin, nda 4810.39
Other countries			98	104	Autres pays
Total			98	104	Total
4810.92 Paper, multi-ply, in rolls or sheets, clay coated, nes	TNE		TNE		Papiers multicouches,rouleaux/feuilles, couchés au kaolin, nda 4810.92
United States	24 825	24,469	115 580	119,440	États-Unis
Egypt	310	313	830	860	Égypte
South Africa	42	28	475	339	Afrique du Sud
Hong Kong	23	15	1 777	1,006	Hong-Kong
China	118	125	7 177	6,575	Chine
Colombia	136	65	2 742	2,250	Colombie
Venezuela			207	304	Venezuela
Other countries	331	215	1 823	1,206	Autres pays
Total	25 785	25,235	130 611	131,983	Total
4810.99 Paper, in rolls or sheets, clay coated, nes	TNE		TNE		Papiers en rouleaux ou en feuilles, couchés au kaolin, nda 4810.99
United States	798	357	3 495	1,862	États-Unis
Other countries	59	55	112	104	Autres pays
Total	857	413	3 607	1,967	Total
4811.10 Paper, tarred, bituminised or asphalted, in rolls or sheets, nes	TNE		TNE		Papiers goudronnés, bitumés ou asphaltés en rouleaux ou en feuilles, nda 4811.10
United States	12 268	5,435	77 891	38,733	États-Unis
Other countries	1	1	52	49	Autres pays
Total	12 269	5,437	77 943	38,783	Total

TABLE 3. DOMESTIC EXPORTS BY COMMODITY AND COUNTRY, H.S. BASED
TABLEAU 3. EXPORTATIONS NATIONALES PAR MARCHANDISE ET PAYS, BASE DU S.H.

Commodity/Country	May 2003 Mai 2003 Quantity Quantité	May 2003 Mai 2003 Value Valeur $'000	Cumulative Totals Totaux cumulatifs Quantity Quantité	Cumulative Totals Totaux cumulatifs Value Valeur $'000	Marchandise/Pays	
4811.41 Paper, self-adhesive, in rolls or sheets, nes	TNE		TNE		Papiers auto-adhésifs, en rouleaux ou en feuilles, nda	4811.41
United States	1 936	11,134	9 285	51,725	États-Unis	
United Kingdom	7	42	77	336	Royaume-Uni	
France	19	112	135	637	France	
Germany	11	27	103	323	Allemagne	
China	29	147	107	317	Chine	
Korea, South	33	129	330	1,252	Corée du Sud	
Australia	28	135	235	1,151	Australie	
Other countries	86	263	663	2,010	Autres pays	
Total	2 149	11,992	10 935	57,755	Total	
4811.49 Paper, gummed or adhesive, in rolls or sheets, nes	TNE		TNE		Papiers gommés ou adhésifs, en rouleaux ou en feuilles, nda	4811.49
United States	61	152	583	1,770	États-Unis	
Other countries			16	4	Autres pays	
Total	61	152	599	1,775	Total	
4811.51 Paper, in rolls or sheets, bl, >150g/m², ctd, impreg or cov with plastics, nes	TNE		TNE		Papiers, r/f, bl, >150g/m², enduits, imprg ou recouv de mati plast, nda	4811.51
United States	5 617	10,683	27 991	61,899	États-Unis	
United Kingdom			75	778	Royaume-Uni	
Other countries			70	143	Autres pays	
Total	5 617	10,683	28 136	62,820	Total	
4811.59 Paper, in rolls or sheets, coated/impregnated or covered with plastics, nes	TNE		TNE		Papiers, r/f, enduits, imprégnés, ou recouverts de matière plastique, nda	4811.59
United States	3 198	7,049	16 468	38,348	États-Unis	
United Kingdom	120	82	143	314	Royaume-Uni	
Other countries	30	47	230	405	Autres pays	
Total	3 348	7,179	16 841	39,067	Total	
4811.60 Paper & pprbrd,in rolls/shts ctd impreg or cov with wax,stearin oil/glycerol,nes	TNE		TNE		Papiers & cartons, r/f, enduits, imprégnés de cire, de paraffine, d'huile, nda	4811.60
United States	355	777	1 572	3,674	États-Unis	
United Kingdom	61	87	389	548	Royaume-Uni	
Other countries	18	21	57	76	Autres pays	
Total	434	886	2 018	4,299	Total	
4811.90 Paper, in rolls or sheets, ctd, impreg, cov, surf-col, surf-dec or printed, nes	TNE		TNE		Papiers, r/f, couchés, enduits, imprégnés, recouverts, etc, nda	4811.90
United States	1 125	5,147	4 586	19,823	États-Unis	
Other countries	28	56	120	262	Autres pays	
Total	1 153	5,203	4 706	20,086	Total	
4812.00 Filter blocks, slabs and plates, of paper pulp	TNE		TNE		Blocs filtrants et plaques filtrantes, en pâte à papier	4812.00
Other countries	3	5	12	35	Autres pays	
Total	3	5	12	35	Total	
4813.10 Paper, cigarette, in the form of booklets or tubes					Papier à cigarettes, en cahiers ou en tubes	4813.10
United States		230		1,112	États-Unis	
Other countries		123		264	Autres pays	
Total		354		1,377	Total	
4813.20 Paper, cigarette, in rolls of a width not exceeding 5 cm	TNE		TNE		Papier à cigarettes, en rouleaux d'une largeur n'excédant pas 5cm	4813.20
United States	4	23	40	269	États-Unis	
Other countries	8	46	76	479	Autres pays	
Total	12	69	116	749	Total	
4813.90 Paper, cigarette, nes	TNE		TNE		Papier à cigarettes, nda	4813.90
United States	356	2,154	1 505	9,862	États-Unis	
Argentina	12	60	82	439	Argentine	
Other countries	9	73	39	278	Autres pays	
Total	377	2,287	1 626	10,581	Total	
4814.10 Paper "Ingrain"	KGM		KGM		Papier dit Ingrain	4814.10
Other countries			10 030	17	Autres pays	
Total			10 030	17	Total	
4814.20 Wallpaper, coated/covered on the face side with a decorated layer of plastics	KGM		KGM		Papiers peints enduits/recouverts sur l'endroit d'une couche de matière plast	4814.20
United States	1 120 624	9,943	6 420 263	62,728	États-Unis	
United Kingdom	3 101	22	116 129	1,006	Royaume-Uni	
Other countries	2 560	21	26 931	288	Autres pays	
Total	1 126 285	9,987	6 563 323	64,023	Total	
4814.30 Wallpaper, covered on the face side with plaiting material	KGM		KGM		Papiers peints recouverts sur l'endroit de matières à tresser	4814.30
Other countries	900	14	1 044	19	Autres pays	
Total	900	14	1 044	19	Total	

Commodity/Country	May 2003 Mai 2003 Quantity Quantité	May 2003 Mai 2003 Value Valeur $'000	Cumulative Totals Totaux cumulatifs Quantity Quantité	Cumulative Totals Totaux cumulatifs Value Valeur $'000	Marchandise/Pays
4814.90 Wallpaper and similar wall coverings, nes	KGM		KGM		Papiers peints et revêtements muraux similaires, nda 4814.90
United States	196 383	635	1 002 400	3,492	États-Unis
Other countries	24		5 010	82	Autres pays
Total	196 407	635	1 007 410	3,574	Total
4815.00 Floor coverings on a base of paper, whether or not cut to size					Couvre-parquets à support de papier, même découpés 4815.00
Other countries				3	Autres pays
Total				3	Total
4816.10 Paper, carbon or similar copying, nes	KGM		KGM		Papiers carbone et papiers similaires, nda 4816.10
Other countries	12 927	52	28 692	182	Autres pays
Total	12 927	52	28 692	182	Total
4816.20 Paper, self-copy, nes	KGM		KGM		Papier, dits autocopiants, nda 4816.20
United States	35 682	272	152 397	835	États-Unis
Other countries			1 578	4	Autres pays
Total	35 682	272	153 975	839	Total
4816.30 Duplicator stencils					Stencils complets 4816.30
Other countries				1	Autres pays
Total				1	Total
4816.90 Paper, copying/transfer, nes					Papiers pour duplication ou reports, nda 4816.90
United States		36		684	États-Unis
Other countries				273	Autres pays
Total		36		958	Total
4817.10 Envelopes of paper					Enveloppes en papier 4817.10
United States		2,320		12,682	États-Unis
Other countries		12		225	Autres pays
Total		2,333		12,907	Total
4817.20 Cards, letter or correspondence, plain postcards, of paper					Cartes-lettres, cartes postales non illustrées, etc, en papier 4817.20
United States		122		912	États-Unis
Nigeria				402	Nigéria
Other countries		5		43	Autres pays
Total		127		1,358	Total
4817.30 Paper stationery, nes					Boîtes, pochettes et présentations similaires, en papier 4817.30
United States		30		312	États-Unis
Other countries				133	Autres pays
Total		31		445	Total
4818.10 Toilet paper	KGM		KGM		Papier hygiénique 4818.10
United States	7 358 725	14,477	37 818 670	80,648	États-Unis
Other countries	185		9 762	18	Autres pays
Total	7 358 910	14,477	37 828 432	80,667	Total
4818.20 Handkerchiefs, cleansing or facial tissues and towels, of paper					Mouchoirs, serviettes à démaquiller et essuie-mains, en papier 4818.20
United States		14,345		87,399	États-Unis
United Kingdom		692		1,784	Royaume-Uni
China		37		262	Chine
Other countries		51		293	Autres pays
Total		15,128		89,740	Total
4818.30 Tablecloths and serviettes, of paper	KGM		KGM		Nappes et serviettes de table, en papier 4818.30
United States	949 151	2,130	3 960 626	9,330	États-Unis
Other countries			845	4	Autres pays
Total	949 151	2,130	3 961 471	9,335	Total
4818.40 Sanitary articles of paper, incl sanit towels & napkins (diapers) for babies					Articles hygiéniques en papier, incluant serviettes et couches pour bébés 4818.40
United States		38,547		199,466	États-Unis
United Kingdom		52		897	Royaume-Uni
Mexico		1,402		9,535	Mexique
Other countries		155		524	Autres pays
Total		40,157		210,423	Total
4818.50 Articles of apparel and clothing accessories, of paper, nes					Vêtements et accessoires du vêtement, en papier, nda 4818.50
Taiwan		712		712	Taïwan
Other countries		16		16	Autres pays
Total		729		729	Total
4818.90 Household or hospital supplies, of paper, nes					Articles à usages hygiéniques ou hospitaliers, en papier, nda 4818.90
United States		2,170		11,048	États-Unis
Brazil		242		933	Brésil

TABLE 3. DOMESTIC EXPORTS BY COMMODITY AND COUNTRY, H.S. BASED
TABLEAU 3. EXPORTATIONS NATIONALES PAR MARCHANDISE ET PAYS, BASE DU S.H.

Commodity/Country	May 2003 Mai 2003 Quantity Quantité	May 2003 Mai 2003 Value Valeur $'000	Cumulative Totals Totaux cumulatifs Quantity Quantité	Cumulative Totals Totaux cumulatifs Value Valeur $'000	Marchandise/Pays	
(Cont'd)					(Suite)	
4818.90 Household or hospital supplies, of paper, nes					Articles à usages hygiéniques ou hospitaliers, en papier, nda	4818.90
Other countries		16		193	Autres pays	
Total		2,429		12,176	Total	
4819.10 Cartons, boxes and cases, of corrugated paper or paperboard					Boîtes et caisses en papier ondulé	4819.10
United States		11,959		67,490	États-Unis	
United Kingdom		3		402	Royaume-Uni	
Ireland, Republic of (EIRE)		151		683	Irlande, République d' (EIRE)	
China		123		258	Chine	
Cuba		340		1,736	Cuba	
Other countries		289		1,035	Autres pays	
Total		12,868		71,606	Total	
4819.20 Cartons, boxes and cases, folding, of non-corrugated paper or paperboard	KGM		KGM		Boîtes et cartonnages, pliants, en papier non ondulé	4819.20
United States	16 298 114	45,256	81 995 747	243,416	États-Unis	
China	3		120 911	360	Chine	
Other countries	6 796	78	310 761	817	Autres pays	
Total	16 304 913	45,334	82 427 419	244,594	Total	
4819.30 Sacks and bags, of paper, having a base of a width of 40 cm or more	KGM		KGM		Sacs en papier, d'une largeur à la base de 40cm ou plus	4819.30
United States	1 351 395	2,840	8 461 386	18,730	États-Unis	
Other countries			22 637	86	Autres pays	
Total	1 351 395	2,840	8 484 023	18,816	Total	
4819.40 Sacks and bags, of paper, nes; including cones	KGM		KGM		Sacs en papier, nda; sachets, pochettes et cornets en papier	4819.40
United States	1 660 036	5,129	7 720 764	25,543	États-Unis	
Japan	85 528	140	487 485	798	Japon	
Other countries	90	3	56 227	320	Autres pays	
Total	1 745 654	5,273	8 264 476	26,662	Total	
4819.50 Containers, packing, nes (including record sleeves) of paper					Emballages en papier, nda, y compris les pochettes pour disques	4819.50
United States		3,506		15,476	États-Unis	
Other countries		84		293	Autres pays	
Total		3,590		15,769	Total	
4819.60 Box files, letter trays and similar articles of paper, used in offices etc					Cartonnages de bureau, de magasin ou similaires, en papier	4819.60
United States		343		1,055	États-Unis	
Other countries		42		175	Autres pays	
Total		386		1,231	Total	
4820.10 Registers, account books, note books, diaries and similar articles of paper					Registres,livres comptables,carnets de notes, & ouvrages similaires, en papier	4820.10
United States		1,639		8,168	États-Unis	
Other countries		217		428	Autres pays	
Total		1,856		8,597	Total	
4820.20 Exercise books of paper					Cahiers en papier	4820.20
Other countries		14		176	Autres pays	
Total		14		176	Total	
4820.30 Binders (other than book covers), folders and file covers, of paper					Classeurs,reliures (aut que les couver livres) chem & couver à dossiers papier	4820.30
United States		1,257		5,334	États-Unis	
Australia		44		426	Australie	
Other countries		14		72	Autres pays	
Total		1,316		5,833	Total	
4820.40 Manifold business forms and interleaved carbon sets, of paper					Liasses et carnets manifold, en papier	4820.40
United States		1,061		6,371	États-Unis	
Other countries		205		718	Autres pays	
Total		1,267		7,090	Total	
4820.50 Albums for samples or for collections, of paper					Albums pour échantillonnages ou pour collections, en papier	4820.50
United States		649		3,655	États-Unis	
United Kingdom		150		278	Royaume-Uni	
Other countries		20		158	Autres pays	
Total		820		4,092	Total	
4820.90 Office supplies nes, of paper					Papeterie de bureau, nda	4820.90
United States		350		1,476	États-Unis	
Other countries		59		377	Autres pays	
Total		409		1,854	Total	

Commodity/Country	May 2003 Mai 2003 Quantity Quantité	May 2003 Mai 2003 Value Valeur $'000	Cumulative Totals Totaux cumulatifs Quantity Quantité	Cumulative Totals Totaux cumulatifs Value Valeur $'000	Marchandise/Pays
4821.10 Paper labels of all kinds, printed					Étiquettes de tous genres, en papier, imprimées 4821.10
United States		12,191		62,978	États-Unis
United Kingdom		44		313	Royaume-Uni
Hong Kong		5		263	Hong-Kong
Chile		23		518	Chili
Mexico		91		262	Mexique
Other countries		375		1,563	Autres pays
Total		12,731		65,899	Total
4821.90 Paper labels of all kinds, not printed					Étiquettes de tous genres, en papier, non imprimées 4821.90
United States		2,742		15,626	États-Unis
Other countries		64		361	Autres pays
Total		2,807		15,987	Total
4822.10 Bobbins, spools and similar supports of paper, used for winding textile yarn					Tambours, bobines et support sim, en papier, pour l'enroulement des fils tex 4822.10
Other countries		18		77	Autres pays
Total		18		77	Total
4822.90 Bobbins, spools and similar supports of paper, nes					Tambours, bobines et support similaires, en papier, nda 4822.90
United States		539		2,777	États-Unis
Total		539		2,778	Total
4823.12 Paper, self-adhesive, cut to size, in strips or rolls					Papiers auto-adhésifs, découpés à format en bandes ou en rouleaux 4823.12
United States		129		1,003	États-Unis
Iran				430	Iran
Other countries		19		639	Autres pays
Total		148		2,072	Total
4823.19 Paper, gummed or adhesive (o/t self-adhesive), cut to size, in strips/rolls					Papiers gommés ou adhésifs, découpés à format, en bandes ou en rouleaux, nda 4823.19
Other countries		7		225	Autres pays
Total		7		225	Total
4823.20 Paper and paperboard, filtre, cut to size or shape	KGM		KGM		Papier et carton filtre, découpés à format 4823.20
Other countries	9 321	36	21 102	146	Autres pays
Total	9 321	36	21 102	146	Total
4823.40 Rolls, sheets and dials, of paper, printed, for self-recording apparatus					Papiers à diagrammes pr appareils enregistreurs, en bobines/feuilles/disques 4823.40
United States		7		321	États-Unis
Other countries				106	Autres pays
Total		7		428	Total
4823.60 Trays, dishes, plates, cups and the like, of paper					Plateaux, assiettes, tasses, gobelets et articles similaires, en papier 4823.60
United States		1,426		6,097	États-Unis
United Kingdom		116		442	Royaume-Uni
Other countries		31		492	Autres pays
Total		1,574		7,033	Total
4823.70 Moulded or pressed articles of paper pulp, nes					Articles moulés ou pressés en pâte à papier, nda 4823.70
United States		2,857		13,862	États-Unis
Other countries				19	Autres pays
Total		2,857		13,881	Total
4823.90 Paper and paper articles, nes					Papiers et ouvrages en pâte à papier et en papier, nda 4823.90
United States		11,206		128,048	États-Unis
United Kingdom		105		1,197	Royaume-Uni
Hong Kong		249		252	Hong-Kong
Australia		273		746	Australie
Other countries		243		996	Autres pays
Total		12,078		131,241	Total
4901.10 Brochures, leaflets and similar printed matter, in single sheets					Brochures et imprimés similaires, en feuillets isolés, même pliés 4901.10
United States		7,405		38,382	États-Unis
Brazil		435		435	Brésil
Other countries		203		889	Autres pays
Total		8,044		39,707	Total
4901.91 Dictionaries and encyclopaedias, and serial instalments thereof					Dictionnaires et encyclopédies, même en fascicules 4901.91
United States		8		442	États-Unis
Other countries		4		17	Autres pays
Total		12		460	Total

TABLE 3. DOMESTIC EXPORTS BY COMMODITY AND COUNTRY, H.S. BASED
TABLEAU 3. EXPORTATIONS NATIONALES PAR MARCHANDISE ET PAYS, BASE DU S.H.

Commodity/Country	May 2003 Mai 2003		Cumulative Totals Totaux cumulatifs		Marchandise/Pays	
	Quantity Quantité	Value Valeur $'000	Quantity Quantité	Value Valeur $'000		
4901.99 Books, brochures, leaflets and similar printed matter, nes					Livres, brochures et imprimés similaires, nda	4901.99
United States		32,644		153,669	États-Unis	
United Kingdom		838		3,605	Royaume-Uni	
Belgium		120		461	Belgique	
France		778		8,172	France	
Germany		51		252	Allemagne	
Switzerland		48		323	Suisse	
Russian Federation				1,241	Russie, Fédération de	
Nigeria				927	Nigéria	
Côte d'Ivoire				397	Côte d'Ivoire	
Mozambique				989	Mozambique	
Hong Kong		146		474	Hong-Kong	
Pakistan				531	Pakistan	
Japan		75		548	Japon	
Korea, South		77		261	Corée du Sud	
Australia		54		1,306	Australie	
Mexico		143		466	Mexique	
Other countries		405		2,914	Autres pays	
Total		35,383		176,545	Total	
4902.10 Newspapers, journals and periodicals, appearing at least four times a week					Journaux et publications imprimés, paraissant au moins 4 fois par semaine	4902.10
Other countries		16		149	Autres pays	
Total		16		149	Total	
4902.90 Newspapers, journals and periodicals, nes					Journaux et publications imprimés, nda	4902.90
United States		16,825		93,461	États-Unis	
United Kingdom		177		753	Royaume-Uni	
Other countries		10		109	Autres pays	
Total		17,012		94,325	Total	
4903.00 Children's picture, drawing or colouring books					Albums ou livres d'images et albums à dessiner ou à colorier, pour enfants	4903.00
United States		1,155		8,569	États-Unis	
Other countries		1		291	Autres pays	
Total		1,156		8,861	Total	
4904.00 Music, printed or in manuscript, whether or not bound or illustrated					Musique manuscrite ou imprimée, illustrée ou non, même reliée	4904.00
Other countries		11		99	Autres pays	
Total		11		99	Total	
4905.91 Maps and hydrographic or similar charts of all kinds, printed, in book form					Ouvrages cartographiques de tous genres sous forme de livres ou de brochures	4905.91
United States		996		4,870	États-Unis	
Total		996		4,870	Total	
4905.99 Maps and hydrographic or similar charts of all kinds, printed, not in book-form					Ouvrages cartographiques de tous genres, nda	4905.99
United States		909		2,947	États-Unis	
Other countries				159	Autres pays	
Total		909		3,106	Total	
4906.00 Plans and drawings for architectural etc originals drawn by hand and copies					Plans et dessins d'architectes etc plans etc obtenus à la main et leurs copies	4906.00
United States		390		1,110	États-Unis	
Other countries		1		126	Autres pays	
Total		391		1,237	Total	
4907.00 Unused postage, revenue stamps; cheque forms, banknotes, bond certificates,etc					Timbres-poste, timbres fiscaux non oblitérés; billets de banque, chèques etc	4907.00
United States		1,112		7,486	États-Unis	
United Kingdom		107		7,430	Royaume-Uni	
Germany		65		8,202	Allemagne	
Saudi Arabia		168		488	Arabie saoudite	
Syria				1,469	Syrie	
Mali				284	Mali	
Pakistan				396	Pakistan	
Japan		35		324	Japon	
Australia				253	Australie	
New Zealand		204		497	Nouvelle-Zélande	
Other countries		395		1,757	Autres pays	
Total		2,088		28,590	Total	
4908.10 Transfers (decalcomanias), vitrifiable					Décalcomanies vitrifiables	4908.10
United States		89		421	États-Unis	
Other countries				34	Autres pays	
Total		89		455	Total	
4908.90 Transfers (decalcomanias), nes					Décalcomanies de tous genres, nda	4908.90
United States		381		1,989	États-Unis	
Other countries				75	Autres pays	
Total		381		2,065	Total	

Commodity/Country	May 2003 Mai 2003		Cumulative Totals Totaux cumulatifs		Marchandise/Pays
	Quantity Quantité	Value Valeur $'000	Quantity Quantité	Value Valeur $'000	
4909.00 Postcards, printed or illustrated; printed greeting cards					Cartes postales imprimées ou illustrées; cartes imprimées comportant des voeux 4909.00
United States		5,957		34,400	États-Unis
Other countries		69		162	Autres pays
Total		6,027		34,563	Total
4910.00 Calendars of any kind, printed, including calendar blocks					Calendriers de tous genres, imprimés 4910.00
United States		904		2,511	États-Unis
Other countries				81	Autres pays
Total		904		2,593	Total
4911.10 Trade advertising material, commercial catalogue and the like					Imprimés publicitaires, catalogues commerciaux et similaires 4911.10
United States		35,843		194,284	États-Unis
Other countries		183		1,360	Autres pays
Total		36,027		195,645	Total
4911.91 Pictures, designs and photographs					Images, gravures et photographies 4911.91
United States		16,010		84,843	États-Unis
United Kingdom		746		1,864	Royaume-Uni
France		146		689	France
Japan		24		457	Japon
Other countries		265		1,518	Autres pays
Total		17,192		89,353	Total
4911.99 Printed matter, nes					Imprimés nda 4911.99
United States		18,004		94,694	États-Unis
United Kingdom		12		1,820	Royaume-Uni
Austria				562	Autriche
Belgium		114		1,039	Belgique
Denmark				606	Danemark
Finland		115		650	Finlande
France		168		4,660	France
Germany		175		1,912	Allemagne
Netherlands		1		524	Pays-Bas
Norway		153		711	Norvège
Sweden		650		3,374	Suède
Taiwan		227		3,046	Taïwan
Australia				1,042	Australie
Other countries		774		2,782	Autres pays
Total		20,397		117,430	Total
5004.00 Silk yarn (other than yarn spun from silk waste) not put up for retail sale	KGM		KGM		Fils de soie (a/q les fils de déchets de soie) non conditionnés pour la vente 5004.00
Other countries	110	4	463	18	Autres pays
Total	110	4	463	18	Total
5007.10 Woven fabrics of noil silk	KGM		KGM		Tissus de bourrette 5007.10
Other countries			3		Autres pays
Total			3		Total
5007.20 Woven fabrics of silk/silk waste, o/t noil silk, 85% or more of such fibres	KGM		KGM		Tissus de soie, 85% ou plus en poids de soie, autre que la bourrette 5007.20
Other countries	1		418	20	Autres pays
Total	1		418	20	Total
5101.11 Greasy shorn wool, not carded or combed	KGM		KGM		Laines de tonte, en suint, non cardées ni peignées 5101.11
United States			207 566	380	États-Unis
China			161 767	477	Chine
Other countries			21 008	26	Autres pays
Total			390 341	885	Total
5101.19 Greasy wool (other than shorn wool) not carded or combed	KGM		KGM		Laines (a/q de tonte), en suint, non cardées ni peignées 5101.19
Other countries			626	5	Autres pays
Total			626	5	Total
5101.21 Degreased shorn wool, not carded, combed or carbonised	KGM		KGM		Laines de tonte, dégraissées, non cardées ni peignées et ni carbonisées 5101.21
Other countries			1 882	1	Autres pays
Total			1 882	1	Total
5101.29 Degreased wool (other than shorn wool), not carded, combed or carbonised	KGM		KGM		Laines (a/q de tonte), dégraisssées, non cardées ni peignées et ni carbonisées 5101.29
Other countries	1 590	4	84 607	74	Autres pays
Total	1 590	4	84 607	74	Total
5102.19 Fine animal hair, not carded or combed, nes	KGM		KGM		Poils fins, non cardés ni peignés, nda 5102.19
Other countries	6 523	31	7 592	34	Autres pays
Total	6 523	31	7 592	34	Total

TABLE 3. DOMESTIC EXPORTS BY COMMODITY AND COUNTRY, H.S. BASED
TABLEAU 3. EXPORTATIONS NATIONALES PAR MARCHANDISE ET PAYS, BASE DU S.H.

Commodity/Country	May 2003 Mai 2003		Cumulative Totals Totaux cumulatifs		Marchandise/Pays	
	Quantity Quantité	Value Valeur $'000	Quantity Quantité	Value Valeur $'000		
5102.20 Coarse animal hair,not carded or combed	KGM		KGM		Poils grossiers, non cardés ni peignés	5102.20
Other countries			440		Autres pays	
Total			440		Total	
5103.10 Noils of wool or of fine animal hair	KGM		KGM		Blousses de laine ou de poils fins	5103.10
Other countries	2 034	2	7 234	16	Autres pays	
Total	2 034	2	7 234	16	Total	
5103.20 Waste (other than noils) of wool or of fine animal hair, exc garnetted stock	KGM		KGM		Déchets de laine ou de poils fins, a/q les blousses et les effilochés	5103.20
Other countries	11 374	23	30 344	52	Autres pays	
Total	11 374	23	30 344	52	Total	
5104.00 Garnetted stock of wool or of fine or coarse animal hair	KGM		KGM		Effilochés de laine ou de poils fins ou grossiers	5104.00
Other countries	25 884	52	111 959	246	Autres pays	
Total	25 884	52	111 959	246	Total	
5105.10 Carded wool	KGM		KGM		Laine cardée	5105.10
Other countries	2 037	28	2 221	38	Autres pays	
Total	2 037	28	2 221	38	Total	
5105.29 Wool tops and other combed wool, other than combed wool in fragments	KGM		KGM		Laine peignée, autre que laine peignée en vrac	5105.29
United States	5 398	75	40 941	583	États-Unis	
Total	5 398	75	40 941	583	Total	
5106.10 Yarn of carded wool, ≥85% by weight of wool, not put up for retail sale	KGM		KGM		Fils de laine cardée, ≥85% de laine, non cond pour la vente au détail	5106.10
United States	5 574	108	29 814	685	États-Unis	
Total	5 574	108	29 814	685	Total	
5106.20 Yarn of carded, wool, <85% by weight of wool, not put up for retail sale	KGM		KGM		Fils de laine cardée, <85% de laine, non cond pour la vente au détail	5106.20
United States	10 178	76	45 314	364	États-Unis	
Other countries			11		Autres pays	
Total	10 178	76	45 325	364	Total	
5107.10 Yarn of combed wool, ≥85% by weight of wool, not put up for retail sale	KGM		KGM		Fils de laine peignée, ≥85% de laine, non cond pour la vente au détail	5107.10
United States	67 721	1,536	271 113	6,302	États-Unis	
Other countries			3 580	51	Autres pays	
Total	67 721	1,536	274 693	6,354	Total	
5107.20 Yarn of combed wool, <85% by weight of wool, not put up for retail sale	KGM		KGM		Fils de laine peignée, <85% de laine, non cond pour la vente au détail	5107.20
United States	5 616	140	20 050	540	États-Unis	
Total	5 616	140	20 050	540	Total	
5108.20 Yarn of combed fine animal hair, not put up for retail sale	KGM		KGM		Fils de poils fins peignés, non conditionnés pour la vente au détail	5108.20
Other countries			205	5	Autres pays	
Total			205	5	Total	
5109.10 Yarn of wool or of fine animal hair, ≥85% by weight of such fibres, put up	KGM		KGM		Fils de laine ou de poils fins ≥85% laine/poils, cond pour vente au détail	5109.10
United States	1 245	44	8 610	328	États-Unis	
Other countries			1 078	11	Autres pays	
Total	1 245	44	9 688	339	Total	
5110.00 Yarn of coarse animal hair or of horsehair	KGM		KGM		Fils de poils grossiers (y compris les fils de crin guipés)	5110.00
Other countries	44		232	2	Autres pays	
Total	44		232	2	Total	
5111.11 Woven fabrics of carded wool/fine animal hair, ≥85% by weight, ≤300 g/m²	KGM		KGM		Tissus de laine/poils fins cardés, ≥85% laine/poils, ≤300g/m²	5111.11
Other countries			61	6	Autres pays	
Total			61	6	Total	
5111.19 Woven fabrics of carded wool/fine animal hair, ≥85% by weight, >300 g/m²	KGM		KGM		Tissus de laine/poils fins cardés, ≥85% laine/poils, >300g/m²	5111.19
United States	9 485	194	24 192	562	États-Unis	
Total	9 485	194	24 192	562	Total	
5111.20 Woven fabrics of carded wool/fine animal hair, mixed with m-m filaments, nes	KGM		KGM		Tissus de laine/poils fins cardés, mélangés avec fil syn/arti, nda	5111.20
Other countries			115	3	Autres pays	
Total			115	3	Total	
5111.30 Wov fabrics of carded wool/fine animal hair, mixed with m-m staple fibres,nes	KGM		KGM		Tissus de laine/poils fins cardés, mélangés avec fib syn/arti, nda	5111.30
United States	76 994	1,189	289 601	4,666	États-Unis	
Other countries	748	14	4 916	90	Autres pays	
Total	77 742	1,203	294 517	4,756	Total	

Commodity/Country	May 2003 Mai 2003 Quantity Quantité	May 2003 Mai 2003 Value Valeur $'000	Cumulative Totals Totaux cumulatifs Quantity Quantité	Cumulative Totals Totaux cumulatifs Value Valeur $'000	Marchandise/Pays	
5112.11 Woven fabrics of combed wool/fine animal hair, ≥85% by weight, ≤200 g/m²	KGM		KGM		Tissus de laine/poils fins peignés, ≥85% laine/poils, ≤200g/m²	5112.11
United States	14 258	679	72 479	3,959	États-Unis	
Other countries	2 286	121	2 377	128	Autres pays	
Total	16 544	800	74 856	4,088	Total	
5112.19 Woven fabrics of combed wool/fine animal hair, ≥85% by weight, >200 g/m²	KGM		KGM		Tissus de laine/poils fins peignés, ≥85% laine/poils, >200g/m²	5112.19
United States	20 846	925	86 489	3,825	États-Unis	
Other countries			445	3	Autres pays	
Total	20 846	925	86 934	3,829	Total	
5112.20 Woven fabrics of combed wool/fine animal hair, <85% by wt, mixed with m-m fil	KGM		KGM		Tissus de laine/poils fins peignés, mélangés avec fil syn/arti, nda	5112.20
Other countries			1 826	54	Autres pays	
Total			1 826	54	Total	
5112.30 Woven fabrics of combed wool/fine animal hair, <85% by wt, mixed with m-m fib	KGM		KGM		Tissus de laine/poils fins peignés, mélangés avec fib syn/arti, nda	5112.30
Other countries	296	5	3 509	139	Autres pays	
Total	296	5	3 509	139	Total	
5112.90 Woven fabrics of combed wool/fine animal hair, <85% by weight, nes	KGM		KGM		Tissus de laine/poils fins peignés, nda	5112.90
Other countries	304	14	428	21	Autres pays	
Total	304	14	428	21	Total	
5201.00 Cotton, not carded or combed	KGM		KGM		Coton, non cardé ni peigné	5201.00
Other countries			3 801	7	Autres pays	
Total			3 801	7	Total	
5202.10 Cotton yarn waste (including thread waste)	KGM		KGM		Déchets de fils de coton	5202.10
Other countries	95 617	22	241 956	63	Autres pays	
Total	95 617	22	241 956	63	Total	
5203.00 Cotton, carded or combed	KGM		KGM		Coton, cardé ou peigné	5203.00
Other countries	40 234	44	87 770	114	Autres pays	
Total	40 234	44	87 770	114	Total	
5204.11 Cotton sewing thread ≥85% by weight of cotton, not put up for retail sale	KGM		KGM		Fils à coudre de coton, ≥85% de coton, non cond pour la vente au détail	5204.11
Other countries	2 788	38	13 660	180	Autres pays	
Total	2 788	38	13 660	180	Total	
5204.20 Cotton sewing thread, put up for retail sale	KGM		KGM		Fils à coudre de coton, conditionnés pour la vente au détail	5204.20
Other countries	30		30		Autres pays	
Total	30		30		Total	
5205.11 Cotton yarn, ≥85%, single, uncombed, ≥714.29 dtex, not put up	KGM		KGM		Fils de coton, ≥85%, simples, non peignés, ≥714.29 dtex, nda	5205.11
United States	138 157	376	830 206	2,425	États-Unis	
Other countries			3 852	43	Autres pays	
Total	138 157	376	834 058	2,468	Total	
5205.12 Cotton yarn, ≥85%, single, uncombed, <714.29 to 232.56 dtex, not put up, nes	KGM		KGM		Fils de coton, ≥85%, simples, non peignés, <714.29 à 232.56 dtex, nda	5205.12
United States	855 242	2,844	4 815 772	16,985	États-Unis	
Total	855 242	2,844	4 815 772	16,985	Total	
5205.13 Cotton yarn, ≥85%, single, uncombed, <232.56 to 192.31 dtex, not put up, nes	KGM		KGM		Fils de coton, ≥85%, simples, non peignés, <232.56 à 192.31 dtex, nda	5205.13
United States	145 097	581	670 619	2,576	États-Unis	
Total	145 097	581	670 619	2,576	Total	
5205.14 Cotton yarn, ≥85%, single, uncombed, <192.31 to 125 dtex, not put up, nes	KGM		KGM		Fils de coton, ≥85%, simples, non peignés, <192.31 à 125 dtex, nda	5205.14
United States	26 304	102	139 448	522	États-Unis	
Other countries	17 213	49	34 426	102	Autres pays	
Total	43 517	151	173 874	624	Total	
5205.15 Cotton yarn, ≥85%, single, uncombed, <125 dtex, not put up for retail sale	KGM		KGM		Fils de coton, ≥85%, simples, non peignés, <125 dtex, nda	5205.15
Other countries			375	1	Autres pays	
Total			375	1	Total	
5205.21 Cotton yarn, ≥85%, single, combed, ≥714.29, not put up	KGM		KGM		Fils de coton, ≥85%, simples, peignés, ≥714.29 dtex, nda	5205.21
Other countries			2 359	12	Autres pays	
Total			2 359	12	Total	

TABLE 3. DOMESTIC EXPORTS BY COMMODITY AND COUNTRY, H.S. BASED
TABLEAU 3. EXPORTATIONS NATIONALES PAR MARCHANDISE ET PAYS, BASE DU S.H.

Commodity/Country	May 2003 Mai 2003		Cumulative Totals Totaux cumuletifs		Marchandise/Pays	
	Quantity Quantité	Value Valeur $'000	Quantity Quantité	Value Valeur $'000		
5205.22 Cotton yarn, ≥85%, single, combed, <714.29 to 232.56 dtex, not put up, nes	KGM		KGM		Fils de coton, ≥85%, simples, peignés, <714.29 à 232.56 dtex, nda	5205.22
France	5 467	54	51 213	436	France	
Other countries	5 786	43	25 141	214	Autres pays	
Total	11 253	97	76 354	650	Total	
5205.23 Cotton yarn, ≥85%, single, combed, <232.56 to 192.31 dtex, not put up, nes	KGM		KGM		Fils de coton, ≥85%, simples, peignés, <232.56 à 192.31 dtex, nda	5205.23
Other countries	843	11	2 736	37	Autres pays	
Total	843	11	2 736	37	Total	
5205.24 Cotton yarn, ≥85%, single, combed, <192.31 to 125 dtex, not put up, nes	KGM		KGM		Fils de coton, ≥85%, simples, peignés, <192.31 à 125 dtex, nda	5205.24
Other countries	7 672	81	23 946	189	Autres pays	
Total	7 672	81	23 946	189	Total	
5205.27 Cotton yarn, ≥85%, single, combed, <106.38 dtex,but ≥83.33, not for ret sal	KGM		KGM		Fils de coton, ≥85%, simples, peignés, <106,38 dtex,mais ≥83,33,a/q vente dét	5205.27
Other countries			270	1	Autres pays	
Total			270	1	Total	
5205.31 Cotton yarn, ≥85%, multi, uncombed, ≥714.29 dtex, not put up, nes	KGM		KGM		Fils de coton, ≥85%, retors, non peignés, ≥714.29 dtex/f.s, nda	5205.31
United States	15 525	84	39 560	264	États-Unis	
Other countries	2 708	28	2 708	28	Autres pays	
Total	18 233	113	42 268	292	Total	
5205.32 Cotton yarn, ≥85%, multi, uncombed, <714.29 to 232.56 dtex, not put up, nes	KGM		KGM		Fils de coton, ≥85%, retors, non peignés, <714.29 à 232.56 dtex/f.s, nda	5205.32
Other countries	1 711	8	20 518	123	Autres pays	
Total	1 711	8	20 518	123	Total	
5205.35 Cotton yarn, ≥85%, multi, uncombed, <125 dtex, not put up, nes	KGM		KGM		Fils de coton, ≥85%, retors, non peignés, <125 dtex/f.s, nda	5205.35
Other countries			10 842	35	Autres pays	
Total			10 842	35	Total	
5205.42 Cotton yarn, ≥85%, multi, combed, <714.29 to 232.56 dtex, not put up, nes	KGM		KGM		Fils de coton, ≥85%, retors, peignés, <714.29 à 232.56 dtex/f.s, nda	5205.42
United States	9 492	57	44 932	384	États-Unis	
Total	9 492	57	44 932	384	Total	
5205.47 Cotton yarn, ≥85%, multiple, combed, <106.38 dtex,but ≥83.33, not for ret sal	KGM		KGM		Fils de coton, ≥85%, retors, peignés, <106,38 dtex,mais ≥83,33, a/q vente dét	5205.47
Other countries			20 626	125	Autres pays	
Total			20 626	125	Total	
5206.11 Cotton yarn, <85%, single, uncombed, ≥714.29, not put up	KGM		KGM		Fils de coton, <85%, simples, non peignés, ≥714.29 dtex, nda	5206.11
United States	270 436	1,039	1 095 839	4,216	États-Unis	
Other countries	19 745	78	19 745	78	Autres pays	
Total	290 181	1,117	1 115 584	4,294	Total	
5206.12 Cotton yarn, <85%, single, uncombed, <714.29 to 232.56 dtex, not put up	KGM		KGM		Fils de coton, <85%, simples, non peignés, <714.29 à 232.56 dtex, nda	5206.12
United States	33 948	216	141 070	743	États-Unis	
Total	33 948	216	141 070	743	Total	
5206.13 Cotton yarn, <85%, single, uncombed, <232.56 to 192.31 dtex, not put up	KGM		KGM		Fils de coton, <85%, simples, non peignés, <232.56 à 192.31 dtex, nda	5206.13
Other countries	3 255	13	17 126	107	Autres pays	
Total	3 255	13	17 126	107	Total	
5206.21 Cotton yarn, <85%, single, combed, ≥714.29 dtex, not put up	KGM		KGM		Fils de coton, <85%, simples, peignés, ≥714.29 dtex, nda	5206.21
Other countries	54		377	2	Autres pays	
Total	54		377	2	Total	
5206.31 Cotton yarn, <85%, multiple, uncombed, ≥714.29, not put up, nes	KGM		KGM		Fils de coton, <85%, retors, non peignés, ≥714.29 dtex/f.s, nda	5206.31
Other countries	2 086	14	18 026	77	Autres pays	
Total	2 086	14	18 026	77	Total	
5206.32 Cotton yarn, <85%, multiple, uncombed, <714.29 to 232.56 dtex, not put up, nes	KGM		KGM		Fils de coton, <85%, retors, non peignés, <714.29 à 232.56 dtex/f.s, nda	5206.32
Indonesia			54 696	411	Indonésie	
Other countries	1 672	13	25 197	204	Autres pays	
Total	1 672	13	79 893	615	Total	
5206.41 Cotton yarn, <85%, multiple, combed, ≥714.29, not put up, nes	KGM		KGM		Fils de coton, <85%, retors, peignés, ≥714.29 dtex/f.s, nda	5206.41
Other countries	1 966	21	2 771	30	Autres pays	
Total	1 966	21	2 771	30	Total	

Commodity/Country	May 2003 Mai 2003 Quantity Quantité	May 2003 Mai 2003 Value Valeur $'000	Cumulative Totals Totaux cumulatifs Quantity Quantité	Cumulative Totals Totaux cumulatifs Value Valeur $'000	Marchandise/Pays
5207.10 Cotton yarn (o/t sewing thread) ≥85% by weight of cotton, put up	KGM		KGM		Fils de coton, ≥85%, conditionnés pour la vente au détail, a/q fils à coudre 5207.10
United States	26 776	492	97 725	1,862	États-Unis
Total	26 776	492	97 725	1,862	Total
5207.90 Cotton yarn (o/t sewing thread) <85% by wt of cotton, put up for retail sale	KGM		KGM		Fils de coton, <85%, conditionnés pour la vente au détail, a/q fils à coudre 5207.90
Other countries			22 827	142	Autres pays
Total			22 827	142	Total
5208.11 Plain weave cotton fabrics, ≥85%, not more than 100 g/m² , unbleached	KGM		KGM		Tissus de coton, ≥85%, à armure toile, ≤100g/m², écrus 5208.11
United States	29 221	186	133 683	861	États-Unis
Other countries	104		6 528	70	Autres pays
Total	29 325	186	140 211	932	Total
5208.12 Plain weave cotton fabrics, ≥85%, >100 g/m² to 200 g/m² , unbleached	KGM		KGM		Tissus de coton, ≥85%, à armure toile, >100g/m², ≤200 g/m², écrus 5208.12
United States	132 365	969	366 676	2,925	États-Unis
Other countries			12 466	96	Autres pays
Total	132 365	969	379 142	3,021	Total
5208.13 Twill weave cotton fabrics, ≥85%, not more than 200 g/m² , unbleached	KGM		KGM		Tissus de coton, ≥85%, à armure sergé, ≤200g/m², écrus 5208.13
United States	8 966	63	31 180	296	États-Unis
Total	8 966	63	31 180	296	Total
5208.19 Woven fabrics of cotton, ≥85%, not more than 200 g/m² , unbleached, nes	KGM		KGM		Tissus de coton, ≥85%, <200g/m², écrus, nda 5208.19
United States	25 089	180	72 708	539	États-Unis
Other countries			394	3	Autres pays
Total	25 089	180	73 102	543	Total
5208.21 Plain weave cotton fabrics, ≥85%, not more than 100 g/m² , bleached	KGM		KGM		Tissus de coton, ≥85%, à armure toile, ≤100g/m², blanchis 5208.21
Other countries	22		295	3	Autres pays
Total	22		295	3	Total
5208.22 Plain weave cotton fabrics, ≥85%, >100 g/m² to 200 g/m² , bleached	KGM		KGM		Tissus de coton, ≥85%, à armure toile, >100g/m², ≤200 g/m², blanchis 5208.22
Other countries	316	2	928	6	Autres pays
Total	316	2	928	6	Total
5208.23 Twill weave cotton fabrics, ≥85%, not more than 200 g/m² , bleached	KGM		KGM		Tissus de coton, ≥85%, à armure sergé, ≤200g/m², blanchis 5208.23
Other countries			2 500	3	Autres pays
Total			2 500	3	Total
5208.29 Woven fabrics of cotton, ≥85%, not more than 200 g/m² , bleached, nes	KGM		KGM		Tissus de coton, ≥85%, ≤200g/m², blanchis, nda 5208.29
Other countries	924	7	1 077	10	Autres pays
Total	924	7	1 077	10	Total
5208.31 Plain weave cotton fabrics, ≥85%, not more than 100 g/m² , dyed	KGM		KGM		Tissus de coton, ≥85%, à armure toile, ≤100g/m², teints 5208.31
Other countries			591	8	Autres pays
Total			591	8	Total
5208.32 Plain weave cotton fabrics, ≥85%, >100 g/m² to 200 g/m² , dyed	KGM		KGM		Tissus de coton, ≥85%, à armure toile, >100g/m², ≤200 g/m², teints 5208.32
Other countries	13		1 431	14	Autres pays
Total	13		1 431	14	Total
5208.33 Twill weave cotton fabrics, ≥85%, not more than 200 g/m² , dyed	KGM		KGM		Tissus de coton, ≥85%, à armure sergé, ≤200g/m², teints 5208.33
Other countries			156	1	Autres pays
Total			156	1	Total
5208.39 Woven fabrics of cotton, ≥85%, not more than 200 g/m² , dyed, nes	KGM		KGM		Tissus de coton, ≥85%, ≤200g/m², teints, nda 5208.39
Other countries	17		283	10	Autres pays
Total	17		283	10	Total
5208.42 Plain weave cotton fabrics, ≥85%, >100 g/m² to 200 g/m² , yarn dyed	KGM		KGM		Tissus de coton, ≥85%, à armure toile, >100g/m², ≤200 g/m², fils diverses coul 5208.42
Other countries			31 551	136	Autres pays
Total			31 551	136	Total
5208.51 Plain weave cotton fabrics, ≥85%, not more than 100 g/m² , printed	KGM		KGM		Tissus de coton, ≥85%, à armure toile, ≤100g/m², imprimés 5208.51
Other countries			26		Autres pays
Total			26		Total

TABLE 3. DOMESTIC EXPORTS BY COMMODITY AND COUNTRY, H.S. BASED
TABLEAU 3. EXPORTATIONS NATIONALES PAR MARCHANDISE ET PAYS, BASE DU S.H.

Commodity/Country	May 2003 Mai 2003 Quantity Quantité	May 2003 Mai 2003 Value Valeur $'000	Cumulative Totals Totaux cumulatifs Quantity Quantité	Cumulative Totals Totaux cumulatifs Value Valeur $'000	Marchandise/Pays	
5208.52 Plain weave cotton fabrics, ≥85%, >100 g/m² to 200 g/m², printed	KGM		KGM		Tissus de coton, ≥85%, à armure toile, >100g/m², ≤200 g/m², imprimés	5208.52
Other countries	5 997	137	20 199	321	Autres pays	
Total	5 997	137	20 199	321	Total	
5208.59 Woven fabrics of cotton, ≥85%, not more than 200 g/m², printed, nes	KGM		KGM		Tissus de coton, ≥85%, ≤200g/m², imprimés, nda	5208.59
Other countries			20 626	124	Autres pays	
Total			20 626	124	Total	
5209.11 Plain weave cotton fabrics, ≥85%, more than 200 g/m², unbleached	KGM		KGM		Tissus de coton, ≥85%, à armure toile, >200g/m², écrus	5209.11
Other countries	4 297	18	26 755	116	Autres pays	
Total	4 297	18	26 755	116	Total	
5209.12 Twill weave cotton fabrics, ≥85%, more than 200 g/m², unbleached	KGM		KGM		Tissus de coton, ≥85%, à armure sergé, >200g/m², écrus	5209.12
United States	42 831	260	196 297	1,251	États-Unis	
Other countries	1 126	7	15 392	130	Autres pays	
Total	43 957	268	211 689	1,381	Total	
5209.19 Woven fabrics of cotton, ≥85%, more than 200 g/m², unbleached, nes	KGM		KGM		Tissus de coton, ≥85%, >200g/m², écrus, nda	5209.19
United States	20 457	93	84 627	415	États-Unis	
Other countries	14 000	27	14 000	27	Autres pays	
Total	34 457	121	98 627	443	Total	
5209.31 Plain weave cotton fabrics, ≥85%, more than 200 g/m², dyed	KGM		KGM		Tissus de coton, ≥85%, à armure toile, >200g/m², teints	5209.31
Other countries	1 462	13	15 191	158	Autres pays	
Total	1 462	13	15 191	158	Total	
5209.32 Twill weave cotton fabrics, ≥85%, more than 200 g/m², dyed	KGM		KGM		Tissus de coton, ≥85%, à armure sergé, >200g/m², teints	5209.32
Other countries			5 620	21	Autres pays	
Total			5 620	21	Total	
5209.39 Woven fabrics of cotton, ≥85%, more than 200 g/m², dyed, nes	KGM		KGM		Tissus de coton, ≥85%, >200g/m², teints, nda	5209.39
Other countries			842	18	Autres pays	
Total			842	18	Total	
5209.42 Denim fabrics of cotton, ≥85%, more than 200 g/m²	KGM		KGM		Tissus dits "Denim", ≥85% de coton, >200g/m²	5209.42
United States	644 343	3,464	2 725 689	16,852	États-Unis	
Israel	9 005	31	128 129	457	Israël	
Chile	35 409	168	64 338	359	Chili	
Mexico	507 242	3,651	2 050 440	13,621	Mexique	
Other countries	662	6	69 286	280	Autres pays	
Total	1 196 661	7,323	5 037 882	31,571	Total	
5209.49 Woven fabrics of cotton, ≥85%, more than 200 g/m², yarn dyed, nes	KGM		KGM		Tissus de coton, ≥85%, >200g/m², fils de diverses couleurs, nda	5209.49
Other countries	1 000	9	2 280	27	Autres pays	
Total	1 000	9	2 280	27	Total	
5209.52 Twill weave cotton fabrics, ≥85%, more than 200 g/m², printed	KGM		KGM		Tissus de coton, ≥85%, à armure sergé, >200g/m², imprimés	5209.52
United States	1 177	13	83 637	761	États-Unis	
Other countries			39		Autres pays	
Total	1 177	13	83 676	761	Total	
5209.59 Woven fabrics of cotton, ≥85%, more than 200 g/m², printed, nes	KGM		KGM		Tissus de coton, ≥85%, >200g/m², imprimés, nda	5209.59
Other countries	18	2	105	5	Autres pays	
Total	18	2	105	5	Total	
5210.11 Plain weave cotton fab, <85% mixed with m-m fib, not more than 200 g/m², unbl	KGM		KGM		Tissus de coton,mélangés avec fib syn/arti, armure toile,≤200g/m², écrus,nda	5210.11
Other countries	9 054	85	19 953	204	Autres pays	
Total	9 054	85	19 953	204	Total	
5210.12 Twill weave cotton fab, <85% mixed with m-m fib, not more than 200 g/m², unbl	KGM		KGM		Tissus de coton,mélangés avec fib syn/arti, armure sergé,≤200g/m², écrus,nda	5210.12
Other countries			163	1	Autres pays	
Total			163	1	Total	
5210.19 Woven fabrics of cotton, <85% mixed with m-m fib, ≤ 200 g/m², unbl, nes	KGM		KGM		Tissus de coton, mélangés avec fib syn/arti, ≤200g/m², écrus, nda	5210.19
United States	24 890	180	114 406	844	États-Unis	
Other countries			300	2	Autres pays	
Total	24 890	180	114 706	847	Total	

Commodity/Country		May 2003 Mai 2003		Cumulative Totals Totaux cumulatifs		Marchandise/Pays	
		Quantity Quantité	Value Valeur $'000	Quantity Quantité	Value Valeur $'000		
5210.21	Plain weave cotton fab, <85% mixed with m-m fib, not more than 200 g/m², bl	KGM		KGM		Tissus de coton, mélangés avec fib syn/arti, arm toile, ≤200g/m², bl, nda	5210.21
	United States	17 186	98	111 392	731	États-Unis	
	Total	17 186	98	111 392	731	Total	
5210.29	Woven fabrics of cotton, <85% mixed with m-m fib, ≤ 200 g/m², bl, nes	KGM		KGM		Tissus de coton, mélangés avec fib syn/arti, ≤200g/m², bl, nda	5210.29
	Other countries			551	4	Autres pays	
	Total			551	4	Total	
5210.31	Plain weave cotton fab, <85% mixed with m-m fib, not more than 200 g/m², dyed	KGM		KGM		Tissus de coton, mélangés avec fib syn/arti, arm toile, ≤200g/m², teints, nda	5210.31
	United States	26 373	579	55 889	1,166	États-Unis	
	Other countries			17		Autres pays	
	Total	26 373	579	55 906	1,167	Total	
5210.32	Twill weave cotton fab, <85% mixed with m-m fib, not more than 200 g/m², dyed	KGM		KGM		Tissus de coton, mélangés avec fib syn/arti, arm sergé, ≤200g/m², teints, nda	5210.32
	Other countries			13		Autres pays	
	Total			13		Total	
5210.39	Woven fabrics of cotton, <85% mixed with m-m fib, ≤ 200 g/m², dyed, nes	KGM		KGM		Tissus de coton, mélangés avec fib syn/arti, ≤200g/m², teints, nda	5210.39
	United States	3 340	28	31 093	272	États-Unis	
	Other countries	19		272	3	Autres pays	
	Total	3 359	28	31 365	276	Total	
5210.41	Plain weave cotton fab,<85% mixed w m-m fib,not more than 200 g/m², yarn dyed	KGM		KGM		Tissus de coton, mélangés/fib syn/arti, arm toile, ≤200g/m², fils div cou, nda	5210.41
	Other countries	1 088	15	9 799	151	Autres pays	
	Total	1 088	15	9 799	151	Total	
5210.49	Woven fabrics of cotton, <85% mixed w m-m fib, ≤ 200 g/m², yarn dyed, nes	KGM		KGM		Tissus de coton, mélangés/fib syn/arti, ≤200g/m², fils diverses couleurs, nda	5210.49
	Other countries	172	1	558	5	Autres pays	
	Total	172	1	558	5	Total	
5210.51	Plain weave cotton fab, <85% mixed w m-m fib, not more than 200 g/m², printed	KGM		KGM		Tissus de coton,mélangés avec fib syn/arti, armure toile,≤200g/m², impr, nda	5210.51
	Other countries			250	2	Autres pays	
	Total			250	2	Total	
5210.59	Woven fabrics of cotton, <85% mixed with m-m fib, ≤ 200 g/m², printed, nes	KGM		KGM		Tissus de coton, mélangés avec fib syn/arti, ≤200g/m², imprimés, nda	5210.59
	Other countries			21		Autres pays	
	Total			21		Total	
5211.12	Twill weave cotton fab, <85% mixed with m-m fib, more than 200 g/m², unbl	KGM		KGM		Tissus de coton, mélangés avec fib syn/arti, armure sergé,>200g/m², écrus,nda	5211.12
	Other countries			225	1	Autres pays	
	Total			225	1	Total	
5211.19	Woven fabrics of cotton,<85% mixed with m-m fib, more than 200 g/m², unbl, nes	KGM		KGM		Tissus de coton, mélangés avec fib syn/arti, >200g/m², écrus, nda	5211.19
	United States	47 486	303	215 439	1,519	États-Unis	
	Total	47 486	303	215 439	1,519	Total	
5211.21	Plain weave cotton fab, <85% mixed with m-m fib, more than 200 g/m², bleached	KGM		KGM		Tissus de coton, mélangés avec fib syn/arti, armure toile, >200g/m², bl, nda	5211.21
	United States	25 077	138	111 009	628	États-Unis	
	Total	25 077	138	111 009	628	Total	
5211.29	Woven fabrics of cotton, <85% mixed with m-m fib, more than 200 g/m², bl, nes	KGM		KGM		Tissus de coton, mélangés avec fib syn/arti, >200g/m², bl, nda	5211.29
	Other countries			39		Autres pays	
	Total			39		Total	
5211.31	Plain weave cotton fab, <85% mixed with m-m fib, more than 200 g/m², dyed	KGM		KGM		Tissus de coton, mélangés avec fib syn/arti, arm toile, >200g/m², teints, nda	5211.31
	Other countries	2 061	12	2 681	22	Autres pays	
	Total	2 061	12	2 681	22	Total	
5211.32	Twill weave cotton fab, <85% mixed with m-m fib, more than 200 g/m², dyed	KGM		KGM		Tissus de coton, mélangés avec fib syn/arti, arm sergé, >200g/m², teints, nda	5211.32
	Other countries			398	5	Autres pays	
	Total			398	5	Total	
5211.39	Woven fabrics of cotton,<85% mixed with m-m fib, more than 200 g/m², dyed,nes	KGM		KGM		Tissus de coton, mélangés avec fib syn/arti, >200g/m², teints, nda	5211.39
	United States	12 168	89	65 541	526	États-Unis	
	Total	12 168	89	65 541	526	Total	

TABLE 3. DOMESTIC EXPORTS BY COMMODITY AND COUNTRY, H.S. BASED
TABLEAU 3. EXPORTATIONS NATIONALES PAR MARCHANDISE ET PAYS, BASE DU S.H.

Commodity/Country	May 2003 Mai 2003 Quantity Quantité	May 2003 Mai 2003 Value Valeur $'000	Cumulative Totals Totaux cumulatifs Quantity Quantité	Cumulative Totals Totaux cumulatifs Value Valeur $'000	Marchandise/Pays	
5211.42 Denim fabrics of cotton, <85% mixed with m-m fib, more than 200 g/m²	KGM		KGM		Tissus dits "Denim" de coton mélangés avec fibres syn/arti, >200g/m²	5211.42
Other countries	349	2	2 770	33	Autres pays	
Total	349	2	2 770	33	Total	
5211.43 Twill weave cotton fab,o/t denim,<85% mixed w m-m fib,>200 g/m², yarn dyed nes	KGM		KGM		Tis de cot,<85% mél/fib syn/arti, arm sergé/croisé, >200g/m²,fils div coul nda	5211.43
Other countries			13 125	52	Autres pays	
Total			13 125	52	Total	
5211.49 Woven fabrics of cotton, <85% mixed with m-m fib, >200 g/m², yarn dyed, nes	KGM		KGM		Tissus de coton, mélangés/fib syn/arti, >200g/m², fils diverses couleurs, nda	5211.49
United States	10 111	150	28 775	464	États-Unis	
Other countries			6 133	67	Autres pays	
Total	10 111	150	34 908	531	Total	
5211.51 Plain weave cotton fab, <85% mixed with m-m fib, more than 200 g/m², printed	KGM		KGM		Tissus de coton, mélangés avec fib syn/ arti, armure toile, >200g/m², impr,nda	5211.51
United States	3 852	35	26 941	253	États-Unis	
Total	3 852	35	26 941	253	Total	
5212.11 Woven fabrics of cotton, weighing not more than 200 g/m², unbleached, nes	KGM		KGM		Tissus de coton, d'un poids n'excédant pas 200g/m², écrus, nda	5212.11
Other countries			1 055	17	Autres pays	
Total			1 055	17	Total	
5212.13 Woven fabrics of cotton, weighing not more than 200 g/m², dyed, nes	KGM		KGM		Tissus de coton, d'un poids n'excédant pas 200g/m², teints, nda	5212.13
Other countries			4 982	12	Autres pays	
Total			4 982	12	Total	
5212.14 Woven fabrics of cotton, ≤ 200 g/m², of yarns of different colours, nes	KGM		KGM		Tissus de coton, d'un poids n'excédant pas 200g/m², fils diverses couleurs,nda	5212.14
Other countries			712	11	Autres pays	
Total			712	11	Total	
5212.21 Woven fabrics of cotton, weighing more than 200 g/m², unbleached, nes	KGM		KGM		Tissus de coton, d'un poids excédant 200g/m², écrus, nda	5212.21
Other countries			740	12	Autres pays	
Total			740	12	Total	
5212.23 Woven fabrics of cotton, weighing more than 200 g/m², dyed, nes	KGM		KGM		Tissus de coton, d'un poids excédant 200g/m², teints, nda	5212.23
Other countries			68	1	Autres pays	
Total			68	1	Total	
5212.25 Woven fabrics of cotton, weighing more than 200 g/m², printed, nes	KGM		KGM		Tissus de coton, d'un poids excédant 200g/m², imprimés, nda	5212.25
Other countries	69		74	3	Autres pays	
Total	69		74	3	Total	
5301.10 Flax fibre, raw or retted	KGM		KGM		Lin brut ou roui	5301.10
Other countries	20 776	16	312 777	231	Autres pays	
Total	20 776	16	312 777	231	Total	
5301.29 Flax fibre, otherwise processed but not spun	KGM		KGM		Lin peigné ou autrement travaillé, mais non filé	5301.29
Other countries	19 155	15	156 527	97	Autres pays	
Total	19 155	15	156 527	97	Total	
5301.30 Flax tow and waste (including yarn waste and garnetted stock)	KGM		KGM		Étoupes et déchets de lin	5301.30
United States	2 999 272	1,423	14 016 068	7,074	États-Unis	
Other countries	77 570	17	77 570	17	Autres pays	
Total	3 076 842	1,441	14 093 638	7,092	Total	
5302.10 True hemp fibre (Cannabis sativa l), raw or retted	KGM		KGM		Chanvre brut ou roui	5302.10
Other countries	14 314	24	48 926	71	Autres pays	
Total	14 314	24	48 926	71	Total	
5302.90 True hemp fibre otherwise processed but not spun; tow and waste of true hemp	KGM		KGM		Chanvre travaillé mais non filé; étoupes et déchets de chanvre	5302.90
Other countries			22		Autres pays	
Total			22		Total	
5304.10 Sisal and other textile fibres of the genus Agave, raw	KGM		KGM		Sisal et autres fibres textiles Agave, bruts	5304.10
Other countries			227	1	Autres pays	
Total			227	1	Total	
5304.90 Sisal textile fibres processed but not spun; tow and waste of sisal fibres	KGM		KGM		Sisal et autres fib tex Agave, non filés;nda;étoupes & déchets de ces fibres	5304.90
Other countries			15 000	36	Autres pays	
Total			15 000	36	Total	

Commodity/Country	May 2003 Mai 2003 Quantity Quantité	May 2003 Mai 2003 Value Valeur $'000	Cumulative Totals Totaux cumulatifs Quantity Quantité	Cumulative Totals Totaux cumulatifs Value Valeur $'000	Marchandise/Pays
5305.19 Coconut (coir) fibre,processed not spun; tow, noils & waste of coconut fibres	KGM		KGM		Fibres de coco (coir), non filées, nda; étoupes et déchets de coco 5305.19
Other countries			200	1	Autres pays
Total			200	1	Total
5305.90 Vegetable tex fib nes, processed not spun;tow,noils and waste of these fibres	KGM		KGM		Fibres textiles végétales, non filées, nda; étoupes et déchets de ces fibres 5305.90
Other countries			17 000	21	Autres pays
Total			17 000	21	Total
5306.10 Flax yarn, single	KGM		KGM		Fils de lin, simple 5306.10
Other countries	221	1	7 574	44	Autres pays
Total	221	1	7 574	44	Total
5306.20 Flax yarn, multiple (folded) or cabled	KGM		KGM		Fils de lin, retors ou câblés 5306.20
Other countries			2 338	31	Autres pays
Total			2 338	31	Total
5307.10 Yarn of jute or of other textile bast fibres, single	KGM		KGM		Fils de jute ou d'autres fibres textiles libériennes, simples 5307.10
Other countries	103		103		Autres pays
Total	103		103		Total
5307.20 Yarn of jute or of other textile bast fibres, multiple (folded) or cabled	KGM		KGM		Fils de jute ou d'autres fibres textiles libériennes, retors ou câblés 5307.20
Other countries			10	1	Autres pays
Total			10	1	Total
5308.20 True hemp yarn	KGM		KGM		Fils de chanvre 5308.20
Other countries			2		Autres pays
Total			2		Total
5308.90 Yarn of other vegetable textile fibres, nes	KGM		KGM		Fils de fibres textiles végétales, nda 5308.90
Other countries			379	3	Autres pays
Total			379	3	Total
5309.21 Woven fabrics of flax, containing <85% by weight of flax, unbleached or bl	KGM		KGM		Tissus de lin, contenant moins de 85% en poids de lin, écrus ou blanchis 5309.21
Other countries			308	2	Autres pays
Total			308	2	Total
5309.29 Woven fabrics of flax, containing <85% by weight of flax, o/t unbl or bl	KGM		KGM		Tissus de lin, contenant moins de 85% en poids de lin, nda 5309.29
Other countries	1 291	13	26 670	277	Autres pays
Total	1 291	13	26 670	277	Total
5310.90 Woven fabrics of jute or of other textile bast fibres, o/t unbleached	KGM		KGM		Tissus de jute ou d'autres fibres textiles libériennes, autre qu'écrus 5310.90
Other countries			69		Autres pays
Total			69		Total
5401.10 Sewing thread of synthetic filaments	KGM		KGM		Fils à coudre de filaments synthétiques 5401.10
United States	33 971	342	173 296	2,058	États-Unis
Other countries	280	6	25 821	231	Autres pays
Total	34 251	349	199 117	2,289	Total
5401.20 Sewing thread of artificial filaments	KGM		KGM		Fils à coudre de filaments artificiels 5401.20
Other countries			61	1	Autres pays
Total			61	1	Total
5402.10 High tenacity yarn (o/t sewing thread), nylon/other polyamides fi, not put up	KGM		KGM		Fils à haute ténacité de filaments de nylon ou d'autres polyamides, nda 5402.10
United States	2 460 154	13,515	11 546 695	69,299	États-Unis
United Kingdom	120 439	502	282 468	1,129	Royaume-Uni
Belgium	56 222	187	110 353	547	Belgique
Netherlands	64 956	291	74 798	338	Pays-Bas
Spain	20 520	87	121 088	541	Espagne
Hong Kong	15 401	89	54 955	386	Hong-Kong
Singapore	180 885	965	470 645	2,653	Singapour
Japan	99 224	457	141 844	675	Japon
Korea, South	196 138	892	930 800	5,153	Corée du Sud
Philippines	16 210	80	64 607	333	Philippines
Taiwan			66 047	399	Taïwan
Thailand	28 186	173	41 405	262	Thaïlande
Australia	39 516	252	59 205	390	Australie
Mexico	29 691	195	103 170	735	Mexique
Other countries	22 981	94	91 351	567	Autres pays
Total	3 350 523	17,785	14 159 431	83,413	Total
5402.20 High tenacity yarn (o/t sewing thread), of polyester filaments, not put up	KGM		KGM		Fils à haute ténacité de filaments de polyesters, nda 5402.20
United States	7 517	40	122 987	871	États-Unis
Total	7 517	40	122 987	871	Total

TABLE 3. DOMESTIC EXPORTS BY COMMODITY AND COUNTRY, H.S. BASED
TABLEAU 3. EXPORTATIONS NATIONALES PAR MARCHANDISE ET PAYS, BASE DU S.H.

Commodity/Country	May 2003 Mai 2003 Quantity Quantité	May 2003 Mai 2003 Value Valeur $'000	Cumulative Totals Totaux cumulatifs Quantity Quantité	Cumulative Totals Totaux cumulatifs Value Valeur $'000	Marchandise/Pays	
5402.31 Textured yarn nes, of nylon or other polyamides fi, ≤50 tex/s.y., not put up	KGM		KGM		Fils texturés de filaments de nylon ou d'autres polyamides≤50tex/f simples nda	5402.31
United States	26 222	287	127 764	1,465	États-Unis	
Other countries			4 026	72	Autres pays	
Total	26 222	287	131 790	1,537	Total	
5402.32 Textured yarn nes, of nylon or other polyamides fi, >50 tex/s.y.,not put up	KGM		KGM		Fils texturés de filaments de nylon ou d'autres polyamides>50tex/f simples nda	5402.32
United States	5 123 762	20,100	28 723 825	121,889	États-Unis	
Australia	25 160	179	156 390	1,117	Australie	
Total	5 148 922	20,280	28 880 215	123,007	Total	
5402.33 Textured yarn nes, of polyester filaments, not put up for retail sale	KGM		KGM		Fils texturés de filaments de polyesters nda	5402.33
United States	19 158	90	161 238	814	États-Unis	
Other countries			5 317	47	Autres pays	
Total	19 158	90	166 555	862	Total	
5402.39 Textured yarn of synthetic filaments, nes, not put up	KGM		KGM		Fils texturés de filaments synthétiques nda	5402.39
United States	417 805	1,246	1 859 137	5,682	États-Unis	
Spain	19 062	73	70 332	280	Espagne	
Australia	67 862	315	356 526	1,657	Australie	
Other countries	19 952	16	44 755	61	Autres pays	
Total	524 681	1,651	2 330 750	7,681	Total	
5402.41 Yarn of nylon or other polyamides fi, single, untwisted, nes, not put up	KGM		KGM		Fils de filaments de nylon ou d'autres polyamides, simples, sans torsion, nda	5402.41
United States	36 415	124	82 006	523	États-Unis	
Other countries	778	8	10 517	46	Autres pays	
Total	37 193	133	92 523	570	Total	
5402.42 Yarn of polyester filaments, partially oriented, single, nes, not put up	KGM		KGM		Fils de filaments de polyesters, partiellement orientés, simples, nda	5402.42
Other countries			3 423	74	Autres pays	
Total			3 423	74	Total	
5402.43 Yarn of polyester filaments, single, untwisted, nes, not put up	KGM		KGM		Fils de filaments de polyesters, simples, sans torsion, nda	5402.43
Other countries			97	1	Autres pays	
Total			97	1	Total	
5402.49 Yarn of synthetic filaments, single, untwisted, nes, not put up	KGM		KGM		Fils de filaments synthétiques, simples sans torsion, nda	5402.49
Other countries	6 337	26	32 302	138	Autres pays	
Total	6 337	26	32 302	138	Total	
5402.51 Yarn of nylon or other polyamides fi, single, >50 turns/m, not put up	KGM		KGM		Fils de filaments de nylon ou d'autres polyamides, simples, avec torsion, nda	5402.51
Other countries	992	63	3 478	216	Autres pays	
Total	992	63	3 478	216	Total	
5402.59 Yarn of synthetic filaments, single, >50 turns per metre, nes, not put up	KGM		KGM		Fils de filaments synthétiques, simples, avec torsion, nda	5402.59
Other countries			1 599	49	Autres pays	
Total			1 599	49	Total	
5402.61 Yarn of nylon or other polyamides fi, multiple, nes, not put up	KGM		KGM		Fils de filaments de nylon ou d'autres polyamides, retors ou câblés, nda	5402.61
United States	26 965	179	204 322	1,392	États-Unis	
Other countries	925	7	7 190	79	Autres pays	
Total	27 890	186	211 512	1,471	Total	
5402.62 Yarn of polyester filaments, multiple, nes, not put up	KGM		KGM		Fils de filaments de polyesters, retors ou câblés, nda	5402.62
United States	8 111	105	42 712	618	États-Unis	
Other countries			20		Autres pays	
Total	8 111	105	42 732	618	Total	
5402.69 Yarn of synthetic filaments, multiple, nes, not put up	KGM		KGM		Fils de filaments synthétiques, retors ou câblés, nda	5402.69
United States	28 819	134	93 798	475	États-Unis	
Australia	11 544	61	125 541	636	Australie	
Other countries			65	1	Autres pays	
Total	40 363	195	219 404	1,113	Total	
5403.10 High tenacity yarn (o/t sewing thread), of viscose rayon filaments, not put up	KGM		KGM		Fils à haute ténacité de filaments de rayonne viscose, nda	5403.10
Other countries			286	7	Autres pays	
Total			286	7	Total	
5403.20 Textured yarn nes, of artificial filaments, not put up for retail sale	KGM		KGM		Fils texturés de filaments artificiels nda	5403.20
Other countries			543	6	Autres pays	
Total			543	6	Total	

Commodity/Country	May 2003 Mai 2003 Quantity Quantité	May 2003 Mai 2003 Value Valeur $'000	Cumulative Totals Toteaux cumulatifs Quantity Quantité	Cumulative Totals Toteaux cumulatifs Value Valeur $'000	Marchandise/Pays	
5403.33 Yarn of cellulose acetate filaments, single, nes, not put up	KGM		KGM		Fils de filaments d'acétate de cellu-lose, simples, nda	5403.33
Other countries	1 100	10	1 100	10	Autres pays	
Total	1 100	10	1 100	10	Total	
5403.41 Yarn of viscose rayon filaments, multiple, nes, not put up	KGM		KGM		Fils de filaments de rayonne viscose, retors ou câblés, nda	5403.41
Other countries	1 417	33	5 615	141	Autres pays	
Total	1 417	33	5 615	141	Total	
5403.49 Yarn of artificial filaments, multiple, nes, not put up	KGM		KGM		Fils de filaments artificiels, retors ou câblés, nda	5403.49
Other countries	69		159	1	Autres pays	
Total	69		159	1	Total	
5404.10 Synthetic mono, ≥67 dtex, no cross sectional dimension exceeds 1 mm	KGM		KGM		Monofilament syn, ≥67dtex, dimension de coupe transversale n'excède pas 1mm	5404.10
United States	123 991	2,648	714 931	15,834	États-Unis	
Hong Kong	12 599	176	24 660	364	Hong-Kong	
Australia	10 995	162	17 393	263	Australie	
Brazil	2 654	49	26 846	508	Brésil	
Chile			10 015	260	Chili	
Costa Rica	3 959	77	19 242	415	Costa Rica	
Other countries	9 528	192	30 983	699	Autres pays	
Total	163 726	3,306	844 070	18,344	Total	
5404.90 Strip & the like of syn tex materials of an apparent width not exceeding 5 mm	KGM		KGM		Lames et formes similaires, matières textiles synthétiques, largeur ≤5mm	5404.90
United States	9 991	471	48 865	1,907	États-Unis	
Russian Federation	1 188	110	4 076	363	Russie, Fédération de	
Other countries	3 243	26	11 018	322	Autres pays	
Total	14 422	607	63 959	2,592	Total	
5405.00 Artificial mono ≥67 dtex, cross-sect >1 mm; strip of arti tex mat width ≤5 mm	KGM		KGM		Monofilaments arti, ≥67dtex; lames textiles arti, largeur n'excède pas 5mm	5405.00
Other countries			83	2	Autres pays	
Total			83	2	Total	
5406.10 Yarn of synthetic filament (o/t sewing thread), put up for retail sale	KGM		KGM		Fils de filaments synthétiques, s/q les fils à coudre, pour la vente au détail	5406.10
Other countries	60	1	9 890	63	Autres pays	
Total	60	1	9 890	63	Total	
5407.10 Woven fabrics of high tenacity fi yarns of nylon other polyamides/polyesters	KGM		KGM		Tissus de filaments à haute tenacité,de nylon, d 'aut polyamides ou polyesters	5407.10
United States	43 904	2,285	256 644	14,562	États-Unis	
Germany			12 705	552	Allemagne	
Israel			49 367	644	Israël	
Algeria			85 913	6,122	Algérie	
Other countries	2 544	52	35 345	942	Autres pays	
Total	46 448	2,337	439 974	22,825	Total	
5407.20 Woven fabrics obtained from strip or the like of synthetic textile materials	KGM		KGM		Tissus de lames ou formes similaires en matières textiles synthétiques	5407.20
United States	356 145	1,206	2 405 780	8,136	États-Unis	
Finland			63 962	351	Finlande	
Other countries	13 098	31	97 560	153	Autres pays	
Total	369 243	1,237	2 567 302	8,641	Total	
5407.30 Fabrics specified in Note 9 to Section XI (layers of parallel syn tex yarns)	KGM		KGM		Tissus visés à la note 9 de la sectionXI (nappes de fils syn parallélisés)	5407.30
Other countries	1 116	10	1 116	10	Autres pays	
Total	1 116	10	1 116	10	Total	
5407.41 Woven fabrics, ≥85% of nylon/other polyamides filaments, unbl or bl, nes	KGM		KGM		Tissus de fil de nylon ou d'autres poly-amides, ≥85%, écrus ou blanchis, nda	5407.41
United States	16 031	1,181	57 212	4,758	États-Unis	
Total	16 031	1,181	57 212	4,758	Total	
5407.42 Woven fabrics, ≥85% of nylon/other polyamides filaments, dyed, nes	KGM		KGM		Tissus de fil de nylon ou d'autres poly-amides, ≥85%, teints, nda	5407.42
United States	45 879	960	227 851	4,357	États-Unis	
Other countries	4		6 937	76	Autres pays	
Total	45 883	960	234 788	4,433	Total	
5407.43 Woven fabrics, ≥85% of nylon/other polyamides filaments, yarn dyed, nes	KGM		KGM		Tissus de fil de nylon ou d'autres poly-amides, ≥85%, fils div couleurs, nda	5407.43
Other countries	39	1	712	24	Autres pays	
Total	39	1	712	24	Total	
5407.44 Woven fabrics, ≥85% of nylon/other polyamides filaments, printed, nes	KGM		KGM		Tissus de fil de nylon ou d'autres poly-amides, ≥85%, imprimés, nda	5407.44
Other countries	13		13		Autres pays	
Total	13		13		Total	

TABLE 3. DOMESTIC EXPORTS BY COMMODITY AND COUNTRY, H.S. BASED
TABLEAU 3. EXPORTATIONS NATIONALES PAR MARCHANDISE ET PAYS, BASE DU S.H.

Commodity/Country	May 2003 Mai 2003		Cumulative Totals Totaux cumulatifs		Marchandise/Pays	
	Quantity Quantité	Value Valeur $'000	Quantity Quantité	Value Valeur $'000		
5407.51 Woven fabrics, ≥85% of textured polyester filaments, unbl or bl, nes	KGM		KGM		Tissus de fil de polyester texturés, ≥85%, écrus ou blanchis, nda	5407.51
United States	5 640	59	22 501	328	États-Unis	
Total	5 640	59	22 501	328	Total	
5407.52 Woven fabrics, ≥85% of textured polyester filaments, dyed, nes	KGM		KGM		Tissus de fil de polyester texturés, ≥85%, teints, nda	5407.52
United States	52 276	865	229 760	3,689	États-Unis	
Other countries	4 108	59	18 477	281	Autres pays	
Total	56 384	925	248 237	3,971	Total	
5407.53 Woven fabrics, ≥85% of textured polyester filaments, yarn dyed, nes	KGM		KGM		Tissus de fil de polyester texturés, ≥85%, en fils de diverses couleurs, nda	5407.53
United States	11 760	243	63 250	1,414	États-Unis	
Other countries	1 146	20	10 260	210	Autres pays	
Total	12 906	264	73 510	1,624	Total	
5407.54 Woven fabrics, ≥85% of textured polyester filaments, printed, nes	KGM		KGM		Tissus de fil de polyester texturés, ≥85%, imprimés, nda	5407.54
United States	4 497	113	12 931	354	États-Unis	
Other countries			553	15	Autres pays	
Total	4 497	113	13 484	369	Total	
5407.61 Woven fabrics, ≥ 85% of non-textured polyester filaments	KGM		KGM		Tissus de fil de polyester non texturés, ≥85%	5407.61
United States	83 411	2,093	491 809	13,179	États-Unis	
Other countries	14 395	160	107 707	1,050	Autres pays	
Total	97 806	2,254	599 516	14,230	Total	
5407.69 Woven fabrics, ≥85% of polyester filaments, nes	KGM		KGM		Tissus de fil de polyester,≥85%, nda	5407.69
United States	12 599	199	44 198	819	États-Unis	
Other countries	30		328	8	Autres pays	
Total	12 629	200	44 526	827	Total	
5407.71 Woven fabrics, ≥85% of synthetic filaments, unbleached or bleached, nes	KGM		KGM		Tissus de fil synthétiques, ≥85%, écrus ou blanchis, nda	5407.71
United States	4 480	54	34 301	695	États-Unis	
Total	4 480	54	34 301	695	Total	
5407.72 Woven fabrics, ≥85% of synthetic filaments, dyed, nes	KGM		KGM		Tissus de fil synthétiques, ≥85%, teints, nda	5407.72
Other countries	24 329	215	32 477	391	Autres pays	
Total	24 329	215	32 477	391	Total	
5407.73 Woven fabrics, ≥85% of synthetic filaments, yarn dyed, nes	KGM		KGM		Tissus de fil synthétiques, ≥85%, en fils de diverses couleurs, nda	5407.73
United States	20 289	224	182 055	2,023	États-Unis	
Other countries	1 057	22	1 082	23	Autres pays	
Total	21 346	247	183 137	2,047	Total	
5407.74 Woven fabrics, ≥85% of synthetic filaments, printed, nes	KGM		KGM		Tissus de fil synthétiques, ≥85%, imprimés, nda	5407.74
United States	454	5	8 129	314	États-Unis	
Other countries	136	2	136	2	Autres pays	
Total	590	8	8 265	317	Total	
5407.81 Woven fabrics of synthetic filaments, <85% mixed with cotton, unbl or bl, nes	KGM		KGM		Tissus de fil synthétiques, <85% mélangés avec coton, écrus ou blanchis, nda	5407.81
United States	35 281	229	154 174	1,073	États-Unis	
Total	35 281	229	154 174	1,073	Total	
5407.82 Woven fabrics of synthetic filaments, <85% mixed with cotton, dyed, nes	KGM		KGM		Tissus de fil synthétiques, <85% mélangés avec coton, teints, nda	5407.82
United States	5 906	27	44 568	359	États-Unis	
Other countries	21		21		Autres pays	
Total	5 927	27	44 589	360	Total	
5407.83 Woven fabrics of synthetic filaments, <85% mixed with cotton, yarn dyed, nes	KGM		KGM		Tissus de fil synthétiques, <85% mélangés avec coton, fils div couleurs, nda	5407.83
United States	166 422	1,927	685 316	9,783	États-Unis	
Other countries			86	1	Autres pays	
Total	166 422	1,927	685 402	9,785	Total	
5407.84 Woven fabrics of synthetic filaments, <85% mixed with cotton, printed, nes	KGM		KGM		Tissus de fil synthétiques, <85% mélangés avec coton, imprimés, nda	5407.84
United States	3 651	86	13 739	277	États-Unis	
Total	3 651	86	13 739	277	Total	
5407.91 Woven fabrics of synthetic filaments, unbleached or bleached, nes	KGM		KGM		Tissus de filaments synthétiques, écrus ou blanchis, nda	5407.91
United States	19 968	149	87 230	811	États-Unis	
Other countries	250	4	371	7	Autres pays	
Total	20 218	154	87 601	818	Total	

Commodity/Country	May 2003 Mai 2003		Cumulative Totals Totaux cumulatifs		Marchandise/Pays	
	Quantity Quantité	Value Valeur $'000	Quantity Quantité	Value Valeur $'000		
5407.92 Woven fabrics of synthetic filaments, dyed, nes	KGM		KGM		Tissus de filaments synthétiques, teints, nda	5407.92
United States	18 993	214	112 278	1,565	États-Unis	
Other countries	7 861	42	13 326	109	Autres pays	
Total	26 854	256	125 604	1,674	Total	
5407.93 Woven fabrics of synthetic filaments, yarn dyed, nes	KGM		KGM		Tissus de filaments synthétiques, en fils de diverses couleurs, nda	5407.93
United States	101 492	1,171	513 399	6,370	États-Unis	
Other countries	1 181	18	7 755	144	Autres pays	
Total	102 673	1,189	521 154	6,515	Total	
5407.94 Woven fabrics of synthetic filaments, printed, nes	KGM		KGM		Tissus de filaments synthétiques, imprimés, nda	5407.94
United States	1 157	91	8 370	549	États-Unis	
Other countries	218	8	7 079	57	Autres pays	
Total	1 375	99	15 449	606	Total	
5408.10 Woven fabrics of high tenacity filament yarns of viscose rayon	KGM		KGM		Tissus de filaments à haute ténacité, de rayonne viscose	5408.10
Other countries	531	13	1 369	39	Autres pays	
Total	531	13	1 369	39	Total	
5408.21 Woven fabrics, 285% of artificial fi or strip of art tex mat, unbl/bl, nes	KGM		KGM		Tissus de fil arti ou de lames tex arti, 285%, écrus ou blanchis, nda	5408.21
Other countries			643	10	Autres pays	
Total			643	10	Total	
5408.22 Woven fabrics, 285% of artificial fi or strip of art tex mat, dyed, nes	KGM		KGM		Tissus de fil arti ou de lames tex arti, 285%, teints, nda	5408.22
United States	29 538	489	95 306	1,587	États-Unis	
Other countries	532	9	9 919	169	Autres pays	
Total	30 070	499	105 225	1,757	Total	
5408.24 Woven fabrics, 285% of artificial fi or strip of art tex mat, printed, nes	KGM		KGM		Tissus de fil arti ou de lames tex arti, 285%, imprimés, nda	5408.24
Other countries			59	1	Autres pays	
Total			59	1	Total	
5408.31 Woven fabrics of artificial filaments, unbleached or bleached, nes	KGM		KGM		Tissus de fil arti ou de lames tex arti, <85%, écrus ou blanchis, nda	5408.31
Other countries			30	2	Autres pays	
Total			30	2	Total	
5408.32 Woven fabrics of artificial filaments, dyed, nes	KGM		KGM		Tissus de fil arti ou de lames tex arti, <85%, teints, nda	5408.32
Other countries	2 335	40	8 380	155	Autres pays	
Total	2 335	40	8 380	155	Total	
5408.33 Woven fabrics of artificial filaments, yarn dyed, nes	KGM		KGM		Tissus de fil arti ou de lames tex arti, <85%, fils div couleurs, nda	5408.33
Other countries			1 029	3	Autres pays	
Total			1 029	3	Total	
5408.34 Woven fabrics of artificial filaments, printed, nes	KGM		KGM		Tissus de fil arti ou de lames tex arti, <85%, imprimés, nda	5408.34
Other countries			263	8	Autres pays	
Total			263	8	Total	
5501.10 Filament tow of nylon or other polyamides	KGM		KGM		Câbles de filaments de nylon ou d'autres polyamides	5501.10
Other countries	3 569	12	7 374	25	Autres pays	
Total	3 569	12	7 374	25	Total	
5501.20 Filament tow of polyesters	KGM		KGM		Câbles de filaments de polyesters	5501.20
Other countries			53	1	Autres pays	
Total			53	1	Total	
5501.30 Filament tow of acrylic or modacrylic	KGM		KGM		Câbles de filaments d'acryliques ou modacryliques	5501.30
Other countries			1		Autres pays	
Total			1		Total	
5501.90 Synthetic filament tow, nes	KGM		KGM		Câbles de filaments synthétiques, nda	5501.90
Other countries	1 223	7	1 223	7	Autres pays	
Total	1 223	7	1 223	7	Total	
5502.00 Artificial filament tow	KGM		KGM		Câbles de filaments artificiels	5502.00
Belgium	60 506	255	60 506	255	Belgique	
Bangladesh			67 503	310	Bangladesh	
Hong Kong	224 283	1,084	858 312	4,418	Hong-Kong	
India	23 992	109	203 833	984	Inde	
Malaysia	46 771	237	509 443	2,734	Malaisie	
Pakistan	22 529	112	133 396	717	Pakistan	

TABLE 3. DOMESTIC EXPORTS BY COMMODITY AND COUNTRY, H.S. BASED
TABLEAU 3. EXPORTATIONS NATIONALES PAR MARCHANDISE ET PAYS, BASE DU S.H.

Commodity/Country	May 2003 Mai 2003		Cumulative Totals Totaux cumulatifs		Marchandise/Pays	
	Quantity Quantité	Value Valeur $'000	Quantity Quantité	Value Valeur $'000		
(Cont'd)					(Suite)	
5502.00 Artificial filament tow	KGM		KGM		Câbles de filaments artificiels	5502.00
Singapore	22 928	100	70 027	326	Singapour	
China	2 092 747	9,387	7 178 052	33,985	Chine	
Indonesia	19 892	95	407 132	2,087	Indonésie	
Korea, South	18 787	113	301 377	1,926	Corée du Sud	
Philippines	53 618	271	494 542	2,660	Philippines	
Australia	45 830	234	277 921	1,531	Australie	
Other countries	20 177	114	43 391	244	Autres pays	
Total	2 652 060	12,117	10 605 435	52,185	Total	
5503.10 Staple fibres of nylon or other polyamides, not carded or combed	KGM		KGM		Fibres de nylon ou d'autres polyamides discontinues, non cardées ni peignées	5503.10
United States	58 540	259	149 674	723	États-Unis	
Other countries	1 094	6	23 714	163	Autres pays	
Total	59 634	266	173 388	886	Total	
5503.20 Staple fibres of polyesters, not carded or combed	KGM		KGM		Fibres de polyesters discontinues, non cardées ni peignées	5503.20
United States			83 298	261	États-Unis	
Total			83 298	261	Total	
5503.40 Staple fibres of polypropylene, not carded or combed	KGM		KGM		Fibres de polypropylène, discontinues, non cardées ni peignées	5503.40
United States	6 394	20	222 658	441	États-Unis	
Other countries			23 552	57	Autres pays	
Total	6 394	20	246 210	499	Total	
5503.90 Synthetic staple fibres, not carded or combed, nes	KGM		KGM		Fibres synthétiques discontinues, nda, non cardées ni peignées	5503.90
Other countries	5 240	39	5 240	39	Autres pays	
Total	5 240	39	5 240	39	Total	
5505.10 Waste of synthetic fibres	KGM		KGM		Déchets de fibres synthétiques	5505.10
United States	500 838	227	2 348 000	1,228	États-Unis	
Other countries	7 607	39	159 678	270	Autres pays	
Total	508 445	267	2 507 678	1,499	Total	
5505.20 Waste of artificial fibres	KGM		KGM		Déchets de fibres artificielles	5505.20
Other countries			55 862	41	Autres pays	
Total			55 862	41	Total	
5506.10 Staple fibres of nylon or other polyamides, carded or combed	KGM		KGM		Fibres de nylon ou d'autres polyamides discontinues, cardées et peignées	5506.10
Other countries			336	3	Autres pays	
Total			336	3	Total	
5506.20 Staple fibres of polyesters, carded or combed	KGM		KGM		Fibres de polyesters discontinues, cardées ou peignées	5506.20
Other countries			4 205	54	Autres pays	
Total			4 205	54	Total	
5506.90 Synthetic staple fibres, carded or combed, nes	KGM		KGM		Fibres synthétiques discontinues, nda, cardées ou peignées	5506.90
Other countries			1 286	10	Autres pays	
Total			1 286	10	Total	
5507.00 Artificial staple fibres, carded or combed	KGM		KGM		Fibres artificielles discontinues, cardées ou peignées	5507.00
Other countries	2 817	14	7 960	39	Autres pays	
Total	2 817	14	7 960	39	Total	
5508.10 Sewing thread of synthetic staple fibres	KGM		KGM		Fils à coudre de fibres synthétiques discontinues	5508.10
United States	22 821	177	109 969	869	États-Unis	
Other countries	100	1	5 235	199	Autres pays	
Total	22 921	179	115 204	1,068	Total	
5509.11 Yarn, ≥85% of nylon or other polyamides staple fibres, single, not put up	KGM		KGM		Fils de fibres de nylon/polyamides discontinues, ≥85%, simples, nda	5509.11
United States	13 134	487	90 814	3,327	États-Unis	
Other countries			44 548	214	Autres pays	
Total	13 134	487	135 362	3,541	Total	
5509.12 Yarn, ≥85% of nylon or other polyamides staple fibres, multi, not put up, nes	KGM		KGM		Fils de fibres de nylon/polyamides discontinues, ≥85%, retors ou câblés, nda	5509.12
United States	7 921	355	36 340	1,435	États-Unis	
United Arab Emirates			83 875	685	Émirats arabes unis	
Sri Lanka	49 833	219	71 622	323	Sri Lanka	
Other countries	42 789	287	45 179	391	Autres pays	
Total	100 543	861	237 016	2,835	Total	
5509.21 Yarn, ≥85% of polyester staple fibres, single, not put up	KGM		KGM		Fils de fibres de polyesters discontinues, ≥85%, simples, nda	5509.21
United States	64 007	325	587 802	2,929	États-Unis	

Commodity/Country	May 2003 Mai 2003 Quantity Quantité	May 2003 Mai 2003 Value Valeur $'000	Cumulative Totals Totaux cumulatifs Quantity Quantité	Cumulative Totals Totaux cumulatifs Value Valeur $'000	Marchandise/Pays
(Cont'd)					(Suite)
5509.21 Yarn, ≥85% of polyester staple fibres, single, not put up	KGM		KGM		Fils de fibres de polyesters discontinues, ≥85%, simples, nda 5509.21
Other countries	7 263	50	66 583	579	Autres pays
Total	71 270	376	654 385	3,508	Total
5509.22 Yarn, ≥85% of polyester staple fibres, multiple, not put up, nes	KGM		KGM		Fils de fibres de polyesters discontinues, ≥85%, retors ou câblés, nda 5509.22
United States	12 178	132	241 457	864	États-Unis
Other countries	1 040	16	3 442	44	Autres pays
Total	13 218	149	244 899	909	Total
5509.31 Yarn, ≥85% of acrylic or modacrylic staple fibres, single, not put up	KGM		KGM		Fils de fibres d'acryliques discontinues ≥85%, simples, nda 5509.31
United States	401 047	2,756	2 382 132	16,703	États-Unis
Total	401 047	2,756	2 382 132	16,703	Total
5509.32 Yarn, ≥85% of acrylic or modacrylic staple fibres, multiple, not put up, nes	KGM		KGM		Fils de fibres d'acryliques discontinues ≥85%, retors ou câblés, nda 5509.32
United States	63 033	628	165 330	1,904	États-Unis
Other countries	313	5	313	5	Autres pays
Total	63 346	634	165 643	1,910	Total
5509.41 Yarn, ≥85% of other synthetic staple fibres, single, not put up	KGM		KGM		Fils de fibres synthétiques discontinues ≥85%, simples, nda 5509.41
United States	28 123	201	134 970	1,368	États-Unis
Other countries	837	6	837	6	Autres pays
Total	28 960	208	135 807	1,375	Total
5509.42 Yarn, ≥85% of other synthetic staple fibres, multiple, not put up, nes	KGM		KGM		Fils de fibres synthétiques discontinues ≥85%, retors ou câblés, nda 5509.42
United States	36 635	1,092	101 695	3,119	États-Unis
Other countries	706	3	822	19	Autres pays
Total	37 341	1,096	102 517	3,139	Total
5509.51 Yarn of polyester staple fibres mixed w/ arti staple fib, not put up, nes	KGM		KGM		Fils de fibres de polyesters discontinues, mélangées avec fib arti disc, nda 5509.51
United States	39 601	135	257 949	924	États-Unis
Other countries	36 187	138	126 271	533	Autres pays
Total	75 788	273	384 220	1,457	Total
5509.52 Yarn of polyester staple fib mixed w/ wool or fine animal hair,not put up, nes	KGM		KGM		Fils de fibres de polyesters discontinues, mélangées avec laine/poils, nda 5509.52
United States	9 976	205	92 555	2,150	États-Unis
Total	9 976	205	92 555	2,150	Total
5509.53 Yarn of polyester staple fibres mixed with cotton, not put up, nes	KGM		KGM		Fils de fibres de polyesters discontinues, mélangées avec du coton, nda 5509.53
United States	109 026	339	649 872	2,202	États-Unis
Other countries			814	6	Autres pays
Total	109 026	339	650 686	2,208	Total
5509.61 Yarn of acrylic staple fib mixed with wool or fine animal hair,not put up, nes	KGM		KGM		Fils de fibres d'acryliques discontinues mélangées avec laine/poils fins, nda 5509.61
United States	5 411	40	26 886	393	États-Unis
Total	5 411	40	26 886	393	Total
5509.62 Yarn of acrylic staple fibres mixed with cotton, not put up, nes	KGM		KGM		Fils de fibres d'acryliques discontinues mélangées avec du coton, nda 5509.62
United States	114 699	528	579 301	2,787	États-Unis
Total	114 699	528	579 301	2,787	Total
5509.69 Yarn of acrylic staple fibres, not put up, nes	KGM		KGM		Fils de fibres d'acryliques discontinues nda 5509.69
Other countries	3 450	36	10 342	152	Autres pays
Total	3 450	36	10 342	152	Total
5509.91 Yarn of other synthetic staple fibres mixed w/wool/fine animal hair, nes	KGM		KGM		Fils de fibres synthétiques discontinues mélangées avec laine/poils fins, nda 5509.91
Other countries	617	5	1 352	13	Autres pays
Total	617	5	1 352	13	Total
5509.92 Yarn of other synthetic staple fibres mixed with cotton, not put up, nes	KGM		KGM		Fils de fibres synthétiques discontinues mélangées avec du coton, nda 5509.92
Other countries			2 255	11	Autres pays
Total			2 255	11	Total
5509.99 Yarn of other synthetic staple fibres, not put up, nes	KGM		KGM		Fils de fibres synthétiques discontinues nda 5509.99
United States	10 840	51	58 314	295	États-Unis
Other countries	24 368	118	87 715	422	Autres pays
Total	35 208	170	146 029	718	Total

TABLE 3. DOMESTIC EXPORTS BY COMMODITY AND COUNTRY, H.S. BASED
TABLEAU 3. EXPORTATIONS NATIONALES PAR MARCHANDISE ET PAYS, BASE DU S.H.

Commodity/Country	May 2003 Mai 2003 Quantity Quantité	May 2003 Mai 2003 Value Valeur $'000	Cumulative Totals Totaux cumulatifs Quantity Quantité	Cumulative Totals Totaux cumulatifs Value Valeur $'000	Marchandise/Pays	
5510.11 Yarn, ≥85% of artificial staple fibres, single, not put up	KGM		KGM		Fils de fibres artificielles discontinues, ≥85%, simples, nda	5510.11
United States	22 858	124	199 405	1,069	États-Unis	
Other countries	291	2	291	2	Autres pays	
Total	23 149	127	199 696	1,072	Total	
5510.12 Yarn, ≥85% of artificial staple fibres, multiple, not put up, nes	KGM		KGM		Fils de fibres artificielles discontinues, ≥85%, retors ou câblés, nda	5510.12
Other countries	7 123	126	13 674	232	Autres pays	
Total	7 123	126	13 674	232	Total	
5510.20 Yarn of artificial staple fibres mixed w/wool/fine animal hair,not put up,nes	KGM		KGM		Fils de fibres artificielles discontinues, mélangées avec laine/poils, nda	5510.20
Other countries			43		Autres pays	
Total			43		Total	
5510.30 Yarn of artificial staple fibres mixed with cotton, not put up, nes	KGM		KGM		Fils de fibres artificielles discontinues, mélangées avec du coton, nda	5510.30
Other countries	43		7 348	67	Autres pays	
Total	43		7 348	67	Total	
5510.90 Yarn of artificial staple fibres, not put up, nes	KGM		KGM		Fils de fibres artificielles discontinues, nda	5510.90
Other countries	1 919	55	6 920	233	Autres pays	
Total	1 919	55	6 920	233	Total	
5511.10 Yarn, ≥85% of synthetic staple fibres, o/t sewing thread, put up	KGM		KGM		Fils de fibres synthétiques discontinues ≥85%, pour la vente au détail, nda	5511.10
United States	62 984	917	321 779	4,832	États-Unis	
Other countries	239	6	2 396	31	Autres pays	
Total	63 223	923	324 175	4,863	Total	
5511.20 Yarn, <85% of synthetic staple fibres, put up for retail sale, nes	KGM		KGM		Fils de fibres synthétiques discontinues <85%, pour la vente au détail, nda	5511.20
United States	41 139	713	153 175	2,435	États-Unis	
Other countries	30		30		Autres pays	
Total	41 169	714	153 205	2,436	Total	
5512.11 Woven fabrics, containing ≥85% of polyester staple fibres, unbl or bl	KGM		KGM		Tissus de fibres de polyesters discontinues, ≥85%, écrus ou blanchis	5512.11
United States	14 411	98	55 078	482	États-Unis	
Total	14 411	98	55 078	482	Total	
5512.19 Woven fabrics, containing ≥85% of polyester staple fibres, o/t unbl or bl	KGM		KGM		Tissus de fibres de polyesters discontinues, ≥85%, nda	5512.19
United States	23 742	399	161 004	2,985	États-Unis	
Other countries	848	27	7 422	173	Autres pays	
Total	24 590	426	168 426	3,158	Total	
5512.21 Woven fabrics, containing ≥85% of acrylic staple fibres, unbleached or bl	KGM		KGM		Tissus de fibres d'acryliques discontinues, ≥85%, écrus ou blanchis	5512.21
Other countries			46	2	Autres pays	
Total			46	2	Total	
5512.29 Woven fabrics, containing ≥85% of acrylic staple fibres, o/t unbl or bl	KGM		KGM		Tissus de fibres d'acryliques discontinues, ≥85%, nda	5512.29
Norway			29 114	864	Norvège	
Other countries	83	1	227	5	Autres pays	
Total	83	1	29 341	869	Total	
5512.91 Woven fabrics, containing ≥85% of other synthetic staple fibres, unbl/bl	KGM		KGM		Tissus de fibres synthétiques discontinues, ≥85%, écrus ou blanchis, nda	5512.91
United States	7 388	471	33 662	2,354	États-Unis	
Other countries			1 188	18	Autres pays	
Total	7 388	471	34 850	2,372	Total	
5512.99 Woven fabrics, containing ≥85% of other synthetic staple fib, o/t unbl/bl	KGM		KGM		Tissus de fibres synthétiques discontinues, ≥85%, nda	5512.99
United States	17 673	1,182	69 658	4,639	États-Unis	
Other countries	334	6	2 601	99	Autres pays	
Total	18 007	1,189	72 259	4,739	Total	
5513.11 Plain weave polyester staple fib fab, <85%, mixed w/cotton, ≤170 g/m², unbl/bl	KGM		KGM		Tissus de fib de polyesters disc,mélangés/coton,arm toile≤170g/m² écr/bl nda	5513.11
United States	211 753	922	846 865	4,240	États-Unis	
Belgium	59 412	271	278 894	1,332	Belgique	
Other countries			3 672	7	Autres pays	
Total	271 165	1,194	1 129 431	5,580	Total	
5513.12 Twill weave polyester staple fibre fab, <85%,mixed w/cotton,≤170 g/m²,unbl/bl	KGM		KGM		Tissus de fib de polyesters disc,mélangés/coton,arm sergé≤170g/m² écr/bl nda	5513.12
United States			62 773	279	États-Unis	
Total			62 773	279	Total	

Commodity/Country	May 2003 Mai 2003 Quantity Quantité	May 2003 Mai 2003 Value Valeur $'000	Cumulative Totals Totaux cumulatifs Quantity Quantité	Cumulative Totals Totaux cumulatifs Value Valeur $'000	Marchandise/Pays
5513.13 Woven fabrics of polyester staple fib, <85% mixed w/cot,≤170g/m², unbl/bl, nes	KGM		KGM		Tissus de fib de polyesters disc, mélangés/coton, ≤170g/m², écrus/bl, nda 5513.13
United States	12 522	56	113 964	714	États-Unis
Total	12 522	56	113 964	714	Total
5513.21 Plain weave polyester staple fibre fab, <85%, mixed w/cotton, ≤170 g/m², dyed	KGM		KGM		Tis de fib de polyesters disc, mélangés/coton, arm toile ≤170g/m² teints nda 5513.21
United States	16 777	185	80 598	948	États-Unis
Other countries	926	13	3 195	48	Autres pays
Total	17 703	199	83 793	996	Total
5513.29 Woven fabrics of other syn staple fib, <85% mixed w/cotton, ≤170 g/m², dyed	KGM		KGM		Tissus de fib synthétiques discontinues, mélangés/coton, ≤170g/m², teints, nda 5513.29
Other countries			27		Autres pays
Total			27		Total
5513.31 Plain weave polyester staple fibre fab, <85% mixed w/cot, ≤170 g/m², yarn dyed	KGM		KGM		Tis de fib de polyesters disc, mélangés/coton,arm toile ≤170g/m² div cou nda 5513.31
Other countries			83	1	Autres pays
Total			83	1	Total
5513.41 Plain weave polyester staple fibre fab, <85%, mixed w/cot, ≤170 g/m², printed	KGM		KGM		Tissus de fib de polyesters disc, mélangés/coton,arm toile ≤170g/m² impr nda 5513.41
Other countries	673	15	17 815	164	Autres pays
Total	673	15	17 815	164	Total
5513.49 Woven fabrics of other syn staple fib, <85%, mixed w/cot, ≤170 g/m², printed	KGM		KGM		Tissus de fib synthétiques discontinues, mélangés/coton, ≤170g/m², impr, nda 5513.49
Other countries	20		69	3	Autres pays
Total	20		69	3	Total
5514.11 Plain weave polyester staple fib fab, <85%, mixed w/cotton, >170 g/m², unbl/bl	KGM		KGM		Tis de fib de polyesters disc, mélangés/coton, arm toile >170g/m² écr/bl nda 5514.11
United States	20 463	107	95 812	570	États-Unis
Total	20 463	107	95 812	570	Total
5514.12 Twill weave polyester staple fibre fab, <85%, mixed w/cotton, >170 g/m², unbl/bl	KGM		KGM		Tis de fib de polyesters disc, mélangés/coton, arm sergé >170g/m² écr/bl nda 5514.12
United States	46 129	194	596 612	2,248	États-Unis
Total	46 129	194	596 612	2,248	Total
5514.13 Woven fabrics of polyester staple fib, <85% mixed w/cot, >170g/m², unbl/bl,nes	KGM		KGM		Tissus de fib de polyesters disc, mélangés/coton, >170g/m², écrus/bl, nda 5514.13
United States	1 337	5	77 956	472	États-Unis
Total	1 337	5	77 956	472	Total
5514.19 Woven fabrics of other syn staple fib, <85%, mixed w/cot, >170 g/m², unbl/bl	KGM		KGM		Tis de fib synthétiques discontinues, mélangés/coton,>170g/m², écrus/bl, nda 5514.19
Other countries	1 626	13	6 969	70	Autres pays
Total	1 626	13	6 969	70	Total
5514.21 Plain weave polyester staple fibre fab, <85%, mixed w/cotton, >170 g/m², dyed	KGM		KGM		Tis de fib de polyesters disc, mélangés/coton, arm toile >170g/m² teints nda 5514.21
United States	9 088	87	29 411	268	États-Unis
Other countries	292	2	11 241	109	Autres pays
Total	9 380	90	40 652	378	Total
5514.22 Twill weave polyester staple fibre fab, <85%, mixed w/cotton, >170 g/m², dyed	KGM		KGM		Tis de fib de polyesters disc, mélangés/coton, arm sergé >170g/m² teints nda 5514.22
Other countries	510	4	693	7	Autres pays
Total	510	4	693	7	Total
5514.23 Woven fabrics of polyester staple fib, <85%, mixed w/cot, >170 g/m², dyed	KGM		KGM		Tissus de fib de polyesters disc, mélangés/coton, >170g/m², teints, nda 5514.23
Other countries			197	8	Autres pays
Total			197	8	Total
5514.31 Plain weave polyester staple fibre fab, <85% mixed w/cot, >170 g/m², yarn dyed	KGM		KGM		Tis de fib de polyesters disc, mélangés/coton,arm toile >170g/m² div cou nda 5514.31
Other countries			1 382	22	Autres pays
Total			1 382	22	Total
5514.39 Woven fabrics of other syn staple fib, <85% mixed w/cot, >170 g/m², yarn dyed	KGM		KGM		Tissus de fib synthétiques discontinues, mélangés/coton, >170g/m², div cou,nda 5514.39
United States	5 526	73	21 310	329	États-Unis
Other countries			425	7	Autres pays
Total	5 526	73	21 735	336	Total
5514.41 Plain weave polyester staple fibre fab, <85%, mixed w/cot, >170 g/m², printed	KGM		KGM		Tissus de fib de polyesters disc,mélangés/coton, arm toile >170g/m² impr nda 5514.41
Other countries	162	2	366	9	Autres pays
Total	162	2	366	9	Total

TABLE 3. DOMESTIC EXPORTS BY COMMODITY AND COUNTRY, H.S. BASED
TABLEAU 3. EXPORTATIONS NATIONALES PAR MARCHANDISE ET PAYS, BASE DU S.H.

Commodity/Country	May 2003 Mai 2003		Cumulative Totals Totaux cumulatifs		Marchandise/Pays
	Quantity Quantité	Value Valeur $'000	Quantity Quantité	Value Valeur $'000	
5514.43 Woven fabrics of polyester staple fibres <85%, mixed w/cot, >170 g/m², ptd,nes	KGM		KGM		Tissus de fib de polyesters disc, mélan- 5514.43 gés/coton, >170g/m², impr, nda
Other countries	149	3	1 400	25	Autres pays
Total	149	3	1 400	25	Total
5514.49 Woven fabrics of other syn staple fib, <85%, mixed w/cot, >170 g/m², printed	KGM		KGM		Tissus de fib synthétiques discontinues, 5514.49 mélangés/coton, >170g/m², impr, nda
Other countries	542	32	3 233	195	Autres pays
Total	542	32	3 233	195	Total
5515.11 Woven fabrics of polyester staple fib mixed with viscose rayon staple fib, nes	KGM		KGM		Tissus de fib de polyesters discontinues 5515.11 mélangés/fibres de viscose disc, nda
Other countries	5 632	82	36 991	348	Autres pays
Total	5 632	82	36 991	348	Total
5515.12 Woven fabrics of polyester staple fibres mixed with man-made filaments, nes	KGM		KGM		Tissus de fib de polyesters discontinues 5515.12 mélangés/filaments syn/arti, nda
United States	52 764	1,011	267 132	4,909	États-Unis
Other countries	111	2	2 146	40	Autres pays
Total	52 875	1,014	269 278	4,949	Total
5515.13 Woven fabrics of polyester staple fibres mixed w/wool or fine animal hair, nes	KGM		KGM		Tissus de fib de polyesters discontinues 5515.13 mélangés/laine ou poils fins, nda
United States	39 329	1,257	174 701	5,867	États-Unis
Total	39 329	1,257	174 701	5,867	Total
5515.19 Woven fabrics of polyester staple fibres, nes	KGM		KGM		Tissus de fib de polyesters discontinues 5515.19 nda
United States	6 934	133	20 214	430	États-Unis
Other countries	1 097	19	7 337	118	Autres pays
Total	8 031	152	27 551	549	Total
5515.21 Woven fabrics of acrylic staple fibres, mixed with man-made filaments, nes	KGM		KGM		Tissus de fib d'acryliques discontinues, 5515.21 mélangés/filaments syn/arti, nda
Other countries	512	7	4 442	71	Autres pays
Total	512	7	4 442	71	Total
5515.22 Woven fabrics of acrylic staple fibres, mixed w/wool or fine animal hair, nes	KGM		KGM		Tissus de fib d'acryliques discontinues, 5515.22 mélangés/laine ou poils fins, nda
United States	12 155	284	54 806	1,372	États-Unis
Hong Kong			11 077	271	Hong-Kong
Total	12 155	284	65 883	1,643	Total
5515.29 Woven fabrics of acrylic or modacrylic staple fibres, nes	KGM		KGM		Tissus de fib d'acryliques discontinues, 5515.29 nda
Other countries			401	6	Autres pays
Total			401	6	Total
5515.91 Woven fabrics of other syn staple fib, mixed with man-made filaments, nes	KGM		KGM		Tissus de fib synthétiques discontinues, 5515.91 mélangés/filaments syn/arti, nda
United States	5 935	104	13 775	278	États-Unis
Total	5 935	104	13 775	278	Total
5515.99 Woven fabrics of synthetic staple fibres, nes	KGM		KGM		Tissus de fib synthétiques discontinues, 5515.99 nda
Other countries	54	1	417	6	Autres pays
Total	54	1	417	6	Total
5516.12 Woven fabrics, containing ≥85% of artificial staple fibres, dyed	KGM		KGM		Tissus de fibres artificielles disconti- 5516.12 nues, ≥85%, teints
Other countries	24		2 769	17	Autres pays
Total	24		2 769	17	Total
5516.13 Woven fabrics, containing ≥85% of artificial staple fib, yarn dyed	KGM		KGM		Tissus de fibres artificielles disconti- 5516.13 nues, ≥85%, fils de diverses couleurs
Other countries			6		Autres pays
Total			6		Total
5516.14 Woven fabrics, containing ≥85% of artificial staple fibres, printed	KGM		KGM		Tissus de fibres artificielles disconti- 5516.14 nues, ≥85%, imprimés
Other countries			351	9	Autres pays
Total			351	9	Total
5516.21 Woven fabrics of artificial staple fib, <85%, mixed with man-made fi, unbl/bl	KGM		KGM		Tissus de fib artificielles discontinues 5516.21 mélangés/fil syn/arti, écrus/bl, nda
United States	25 690	178	129 323	937	États-Unis
Other countries			3 389	86	Autres pays
Total	25 690	178	132 712	1,024	Total
5516.22 Woven fabrics of artificial staple fib, <85%, mixed with man-made fi, dyed	KGM		KGM		Tissus de fib artificielles discontinues 5516.22 mélangés/fil syn/arti, teints, nda
United States	55 738	405	372 769	2,852	États-Unis
Other countries			1 566	21	Autres pays
Total	55 738	405	374 335	2,874	Total

Commodity/Country	May 2003 Mai 2003 Quantity Quantité	May 2003 Mai 2003 Value Valeur $'000	Cumulative Totals Totaux cumulatifs Quantity Quantité	Cumulative Totals Totaux cumulatifs Value Valeur $'000	Marchandise/Pays
5516.23 Woven fabrics of artificial staple fib, <85%, mixed with m-m fi, yarn dyed	KGM		KGM		Tissus de fib artificielles discontinues mél/fil syn/arti, fils div cou, nda 5516.23
United States	34 395	360	87 820	990	États-Unis
Other countries	4 341	72	16 319	293	Autres pays
Total	38 736	433	104 139	1,284	Total
5516.24 Woven fabrics of artificial staple fib, <85%, mixed with man-made fi, printed	KGM		KGM		Tissus de fib artificielles discontinues mélangés/fil syn/arti, imprimés, nda 5516.24
Other countries	286	14	4 368	232	Autres pays
Total	286	14	4 368	232	Total
5516.31 Woven fabrics of arti staple fib, <85% mixed w/wool/fine animal hair, unbl/bl	KGM		KGM		Tis de fib artificielles discontinues mélangés/laine/poils fins,écrus/bl,nda 5516.31
United States	8 840	138	30 428	484	États-Unis
Total	8 840	138	30 428	484	Total
5516.32 Woven fabrics of arti staple fib, <85% mixed w/wool/fine animal hair, dyed	KGM		KGM		Tis de fib artificielles discontinues mélangés/laine/poils fins, teints, nda 5516.32
Other countries	1 877	57	5 575	120	Autres pays
Total	1 877	57	5 575	120	Total
5516.33 Woven fabrics of arti staple fib,<85% mixed w/wool/fine animal hair, yarn dyed	KGM		KGM		Tis de fib artificielles discontinues mél/laine/poils fins, fils div cou, nda 5516.33
Other countries	569	10	3 268	57	Autres pays
Total	569	10	3 268	57	Total
5516.41 Woven fabrics of artificial staple fib, <85% mixed with cotton, unbl or bl	KGM		KGM		Tissus de fib artificielles discontinues mélangés avec coton, écrus ou bl, nda 5516.41
Other countries	34		638	12	Autres pays
Total	34		638	12	Total
5516.42 Woven fabrics of artificial staple fib, <85% mixed with cotton, dyed	KGM		KGM		Tissus de fib artificielles discontinues mélangés avec coton, teints, nda 5516.42
United States	7 469	104	17 438	257	États-Unis
Other countries			150	5	Autres pays
Total	7 469	104	17 588	262	Total
5516.43 Woven fabrics of artificial staple fib, <85% mixed with cotton, yarn dyed	KGM		KGM		Tis de fib artificielles discontinues mélangés avec coton, fils div cou, nda 5516.43
United States	18 542	168	88 105	877	États-Unis
Other countries			9		Autres pays
Total	18 542	168	88 114	877	Total
5516.44 Woven fabrics of artificial staple fib, <85% mixed with cotton, printed	KGM		KGM		Tissus de fib artificielles discontinues mélangés avec coton, imprimés, nda 5516.44
Other countries			20		Autres pays
Total			20		Total
5516.92 Woven fabrics of artificial staple fibres, dyed, nes	KGM		KGM		Tissus de fib artificielles discontinues teints, nda 5516.92
Other countries			5 324	224	Autres pays
Total			5 324	224	Total
5516.93 Woven fabrics of artificial staple fibres, yarn dyed, nes	KGM		KGM		Tissus de fib artificielles discontinues fils de diverses couleurs, nda 5516.93
Other countries			783	7	Autres pays
Total			783	7	Total
5516.94 Woven fabrics of artificial staple fibres, printed, nes	KGM		KGM		Tissus de fib artificielles discontinues imprimés, nda 5516.94
Other countries	18	1	32	2	Autres pays
Total	18	1	32	2	Total
5601.10 Sanitary articles of wadding of textile materials i.e. sanitary towels,tampons					Articles hygiéniques similaires en ouates de matières textiles 5601.10
United States		5,424		26,020	États-Unis
France				291	France
Other countries		309		774	Autres pays
Total		5,734		27,085	Total
5601.21 Wadding of cotton and articles thereof, o/t sanitary articles	KGM		KGM		Ouates de coton et articles en ces ouates, a/q articles hygiéniques 5601.21
United States	57 713	389	347 007	2,196	États-Unis
Other countries			5 612	11	Autres pays
Total	57 713	389	352 619	2,207	Total
5601.22 Wadding of man-made fibres and articles thereof, o/t sanitary articles	KGM		KGM		Ouates de fib syn/arti et articles en ces ouates a/q articles hygiéniques 5601.22
United States	51 581	90	101 047	451	États-Unis
Other countries	187	1	868	25	Autres pays
Total	51 768	92	101 915	476	Total

TABLE 3. DOMESTIC EXPORTS BY COMMODITY AND COUNTRY, H.S. BASED
TABLEAU 3. EXPORTATIONS NATIONALES PAR MARCHANDISE ET PAYS, BASE DU S.H.

Commodity/Country	May 2003 Mai 2003		Cumulative Totals Totaux cumulatifs		Marchandise/Pays	
	Quantity Quantité	Value Valeur $'000	Quantity Quantité	Value Valeur $'000		
5601.29 Wadding of other textile materials and articles thereof, o/t sanitary articles	KGM		KGM		Ouates de fib de mati tex nda et articles en ces ouates, a/q art hygiéniques	5601.29
Other countries	1 250	14	9 977	105	Autres pays	
Total	1 250	14	9 977	105	Total	
5601.30 Textile flock and dust and mill neps	KGM		KGM		Tontisses, noeuds et noppes (boutons) de matières textiles	5601.30
Other countries	605	6	2 273	24	Autres pays	
Total	605	6	2 273	24	Total	
5602.10 Needleloom felt and stitch-bonded fibre fabrics	KGM		KGM		Feutres aiguilletés et produits cousus-tricotés	5602.10
United States	490 283	2,135	2 234 671	10,615	États-Unis	
Belgium	28 334	159	98 233	521	Belgique	
Netherlands	19 727	93	72 858	386	Pays-Bas	
Hong Kong	47 272	220	146 669	846	Hong-Kong	
China	13 415	95	31 200	265	Chine	
Viet Nam	8 388	68	38 433	308	Viet Nam	
Other countries	28 915	115	136 517	628	Autres pays	
Total	636 334	2,889	2 758 581	13,570	Total	
5602.21 Felt o/t needleloom, of wool or fine animal hair, not impreg, ctd, cov etc	KGM		KGM		Feutres de laine ou de poils fins, non imprégnés ni enduits etc, nda	5602.21
United States	14 409	184	71 249	921	États-Unis	
Other countries	13		87	4	Autres pays	
Total	14 422	184	71 336	926	Total	
5602.29 Felt o/t needleloom, of other textile materials, not impreg, ctd, cov etc	KGM		KGM		Feutres d'autres matières textiles, non imprégnés ni enduits etc, nda	5602.29
United States	108 766	196	607 656	1,145	États-Unis	
Other countries	22		334	1	Autres pays	
Total	108 788	196	607 990	1,147	Total	
5602.90 Felt of textile materials, nes	KGM		KGM		Feutres de matières textiles, nda	5602.90
Other countries	1 609	5	2 776	38	Autres pays	
Total	1 609	5	2 776	38	Total	
5603.11 Nonwovens, w/n impregnated, ctd, cov or lam, of mm filament, wt ≤25 g/m²	KGM		KGM		Nontissés,même imprg,end, recou ou strat,de fil syn ou art, d'un poids ≤25g	5603.11
United States	473 762	1,371	1 582 441	5,002	États-Unis	
Other countries	116		9 313	51	Autres pays	
Total	473 878	1,372	1 591 754	5,053	Total	
5603.12 Nonwovens,of m-made fi,w/n impregnated,ctd,cov or lam,wt >25g/m² but≤70g/m	KGM		KGM		Nontis,de fil syn/arti,m imprg,end, recou/strat,d'un pds >25g/m² mais ≤70g/m	5603.12
United States	430 469	1,254	1 585 081	8,776	États-Unis	
Other countries			175	1	Autres pays	
Total	430 469	1,254	1 585 256	8,777	Total	
5603.13 Nonwovens,of m-made fi,w/n impregnated,ctd,cov or lam,wt>70g/m² but≤150g/m²	KGM		KGM		Nontis de fil syn/arti,m imprg,end, recou/strat,d'un poids>70g/m² mais≤150g/	5603.13
United States	2 371	229	110 594	1,280	États-Unis	
Other countries	1 150	17	7 181	38	Autres pays	
Total	3 521	247	117 775	1,318	Total	
5603.14 Nonwovens, of m-m fi, w/n impregnated, coated, covered or lam, wt >150g/m²	KGM		KGM		Nontissés de fil syn/arti,même imprg, end, recou ou strat, d'un poids >150g/m²	5603.14
United States	73 863	393	430 119	1,802	États-Unis	
Other countries			11 335	42	Autres pays	
Total	73 863	393	441 454	1,845	Total	
5603.91 Nonwovens, whether or not impregnated, ctd, covered or lam, wt ≤ 25 g/m², nes	KGM		KGM		Nontissés,même imprégnés,enduits, recouverts ou strat,d'un poids ≤25g/m²,n	5603.91
United States	12 709	35	357 988	1,305	États-Unis	
Other countries	387	2	1 236	10	Autres pays	
Total	13 096	37	359 224	1,316	Total	
5603.92 Nonwovens, whether or not impreg,coated, cov or lam, wt>25g/m² but ≤70g/m²,nes	KGM		KGM		Nontissés, même imprg, end, recou ou strat,d'un poids >25g/m² mais ≤70g/m²,nd	5603.92
United States	316 175	2,483	2 171 636	14,706	États-Unis	
Other countries			26 570	201	Autres pays	
Total	316 175	2,483	2 198 206	14,908	Total	
5603.93 Nonwovens, whether or not impreg,ctd,cov or lam, wt >70g/m² but ≤150 g/m²,nes	KGM		KGM		Nontissés,même imprg, end, recou ou strat,d'un poids >70g/m² mais ≤150g/m²,n	5603.93
Other countries	5 953	22	45 092	142	Autres pays	
Total	5 953	22	45 092	142	Total	
5603.94 Nonwovens, whether/not impregnated, coated,covered or lam, wt >150 g/m²,nes	KGM		KGM		Nontissés,même imprégnés,enduits, recouverts/strat,d'un poids >150g/m², nd	5603.94
United States	251 970	1,162	565 881	3,040	États-Unis	
Other countries	351	2	1 046	7	Autres pays	
Total	252 321	1,164	566 927	3,048	Total	

Commodity/Country	May 2003 Mai 2003		Cumulative Totals Totaux cumulatifs		Marchandise/Pays
	Quantity Quantité	Value Valeur $'000	Quantity Quantité	Value Valeur $'000	
5604.10 Rubber thread and cord, textile covered	KGM		KGM		Fils et cordes de caoutchouc, recouverts de textiles 5604.10
Other countries	7 070	32	34 453	175	Autres pays
Total	7 070	32	34 453	175	Total
5604.20 High tenacity yarn of polyesters, nylon other polyamides,viscose rayon,ctd etc	KGM		KGM		Fil à haute ténacité de polyesters/nyl/ polyamides/rayonne visc, imprg,enduits 5604.20
Other countries	589	5	593	7	Autres pays
Total	589	5	593	7	Total
5604.90 Textile yarn, strips & the like, impreg ctd/cov with rubber or plastics, nes	KGM		KGM		Fils textiles, lames/formes similaires imprg/end de caout/plast, nda 5604.90
United States	7 599	33	43 090	471	États-Unis
Other countries	50		50		Autres pays
Total	7 649	34	43 140	471	Total
5605.00 Metallised yarn,being textile yarn combined with metal thread, strip/powder	KGM		KGM		Filés métalliques et fils métallisés (fils tex combinés avec métal) 5605.00
Other countries	110	4	11 022	23	Autres pays
Total	110	4	11 022	23	Total
5606.00 Gimped yarn nes; chenille yarn; loop wale-yarn	KGM		KGM		Fils guipés nda; fils de chenille; fils dits "de chaînette" 5606.00
United States	1 891	35	13 401	292	États-Unis
Total	1 891	35	13 401	292	Total
5607.10 Twine, cordage, ropes and cables, of jute or other textile bast fibres	KGM		KGM		Ficelles, cordes et cordages, de jute ou d'autres fib tex libériennes 5607.10
Other countries	3 470	16	18 974	100	Autres pays
Total	3 470	16	18 974	100	Total
5607.21 Binder or baler twine, of sisal or other textile fibres of the genus Agave	KGM		KGM		Ficelles lieuses ou botteleuses, de sisal ou d'autres fib tex "Agave" 5607.21
Other countries	40	1	1 272	6	Autres pays
Total	40	1	1 272	6	Total
5607.29 Twine nes, cordage, ropes and cables, of sisal textile fibres	KGM		KGM		Ficelles nda, cordes et cordages, de sisal ou d'autres fib tex "Agave" 5607.29
United States	16 461	101	99 931	644	États-Unis
Other countries	709	3	934	10	Autres pays
Total	17 170	105	100 865	654	Total
5607.41 Binder or baler twine, of polyethylene or polypropylene	KGM		KGM		Ficelles lieuses ou botteleuses, de polyéthylène ou de polypropylène 5607.41
United States	187 138	455	1 438 424	3,520	États-Unis
Other countries			9 500	61	Autres pays
Total	187 138	455	1 447 924	3,582	Total
5607.49 Twine nes, cordage, ropes and cables, of polyethylene or polypropylene	KGM		KGM		Ficelles nda, cordes et cordages, de polyéthylène ou de polypropylène 5607.49
United States	203 754	1,158	983 072	6,210	États-Unis
Other countries			21 455	100	Autres pays
Total	203 754	1,158	1 004 527	6,311	Total
5607.50 Twine, cordage, ropes and cables, of other synthetic fibres	KGM		KGM		Ficelles, cordes et cordages, d'autres fibres synthétiques 5607.50
United States	69 540	631	341 915	3,790	États-Unis
Finland			20 680	315	Finlande
Other countries	6 361	50	15 210	156	Autres pays
Total	75 901	681	377 805	4,263	Total
5607.90 Twine, cordage, ropes and cables, of other materials	KGM		KGM		Ficelles, cordes et cordages, d'autres matières textiles 5607.90
United States	1 256	30	13 562	274	États-Unis
Other countries	360	5	3 163	41	Autres pays
Total	1 616	35	16 725	316	Total
5608.11 Made up fishing nets, of man-made textile materials					Filets confectionnés pour la pêche, en matières tex synthétiques/artificielles 5608.11
Other countries		33		46	Autres pays
Total		33		46	Total
5608.19 Knotted netting of twine/cordage/rope, and other made up nets of m-m tex mat	KGM		KGM		Filets à mailles noués de ficelle/corde & autres filets conf,mati tex syn/arti 5608.19
United States	34 164	252	113 487	1,300	États-Unis
Other countries	10		1 338	17	Autres pays
Total	34 174	252	114 825	1,317	Total
5608.90 Knotted netting of twine/cordage/rope, nes, and made up nets of other tex mat					Filets à mailles noués de ficelles/corde et filets confectionnés, mati tex,nda 5608.90
Other countries		1		9	Autres pays
Total		1		9	Total

TABLE 3. DOMESTIC EXPORTS BY COMMODITY AND COUNTRY, H.S. BASED
TABLEAU 3. EXPORTATIONS NATIONALES PAR MARCHANDISE ET PAYS, BASE DU S.H.

Commodity/Country	May 2003 Mai 2003		Cumulative Totals Totaux cumulatifs		Marchandise/Pays	
	Quantity Quantité	Value Valeur $'000	Quantity Quantité	Value Valeur $'000		
5609.00 Articles of yarn, strip, twine, cordage, rope and cables, nes					Articles en fils, lames, ficelles, cordes ou cordage en matières tex, nda	5609.00
United States		511		2,377	États-Unis	
Other countries		3		46	Autres pays	
Total		515		2,424	Total	
5701.10 Carpets of wool or fine animal hair, knotted	MTK		MTK		Tapis de laine ou de poils fins, à points noués ou enroulés	5701.10
Other countries	20		1 653	61	Autres pays	
Total	20		1 653	61	Total	
5701.90 Carpets of other textile materials, knotted	MTK		MTK		Tapis d'autres matières textiles, à points noués ou enroulés	5701.90
Other countries	22		4 803	36	Autres pays	
Total	22		4 803	36	Total	
5702.10 "Kelem", "Schumacks", "Karamanie" and similar textile hand-woven rugs	MTK		MTK		Tapis dits "Kelim/, "Schumacks/ et tapis similaires tissés à la main	5702.10
Other countries	606	8	1 080	31	Autres pays	
Total	606	8	1 080	31	Total	
5702.20 Floor coverings of coconut fibres(coir)	MTK		MTK		Revêtements de sol en coco	5702.20
Other countries			100	13	Autres pays	
Total			100	13	Total	
5702.31 Carpets of wool/fine animal hair, of woven pile construction,not made up nes	MTK		MTK		Tapis de laine ou de poils fins, à velours, tissés, non confectionnés, nda	5702.31
Other countries	401	15	3 017	119	Autres pays	
Total	401	15	3 017	119	Total	
5702.32 Carpets of man-made textile mat, of woven pile construction, not made up,nes	MTK		MTK		Tapis de mati tex syn/arti, à velours, tissés, non confectionnés, nda	5702.32
United States	16 000	527	52 185	1,777	États-Unis	
Other countries	90	2	6 764	61	Autres pays	
Total	16 090	530	58 949	1,839	Total	
5702.39 Carpets of oth textile materials, of woven pile construction,not made up,nes	MTK		MTK		Tapis d'autres matières textiles, à velours, tissés, non confectionnés, nda	5702.39
Other countries	200	9	214	13	Autres pays	
Total	200	9	214	13	Total	
5702.41 Carpets of wool or fine animal hair, of woven pile construction, made up, nes	MTK		MTK		Tapis de laine ou de poils fins, à velours, tissés, confectionnés, nda	5702.41
Other countries	746	18	5 126	109	Autres pays	
Total	746	18	5 126	109	Total	
5702.42 Carpets of man-made textile mat, of woven pile construction, made up, nes	MTK		MTK		Tapis de mati tex syn/arti, à velours, tissés, confectionnés, nda	5702.42
United States	172 698	2,201	523 119	6,226	États-Unis	
Other countries			45	1	Autres pays	
Total	172 698	2,201	523 164	6,227	Total	
5702.49 Carpets of other textile materials, of woven pile construction, made up, nes	MTK		MTK		Tapis d'autres matières textiles, à velours, tissés, confectionnés, nda	5702.49
Other countries	30 117	208	30 307	217	Autres pays	
Total	30 117	208	30 307	217	Total	
5702.51 Carpets of wool or fine animal hair, woven, not made up, nes	MTK		MTK		Tapis de laine ou de poils fins, tissés, non confectionnés, nda	5702.51
Other countries			1 031	28	Autres pays	
Total			1 031	28	Total	
5702.52 Carpets of man-made textile materials, woven, not made up, nes	MTK		MTK		Tapis de mati tex syn/arti, tissés, non confectionnés, nda	5702.52
Other countries			83	3	Autres pays	
Total			83	3	Total	
5702.59 Carpets of other textile materials, woven, not made up, nes	MTK		MTK		Tapis d'autres matières textiles, tissés, non confectionnés, nda	5702.59
Other countries			5 011	50	Autres pays	
Total			5 011	50	Total	
5702.91 Carpets of wool or fine animal hair, woven, made up, nes	MTK		MTK		Tapis de laine ou de poils fins, tissés, confectionnés, nda	5702.91
Other countries	2		238	13	Autres pays	
Total	2		238	13	Total	
5702.92 Carpets of man-made textile materials, woven, made up, nes	MTK		MTK		Tapis de mati tex syn/arti, tissés, confectionnés, nda	5702.92
Other countries	349	9	636	17	Autres pays	
Total	349	9	636	17	Total	

Commodity/Country	May 2003 Mai 2003 Quantity Quantité	May 2003 Mai 2003 Value Valeur $'000	Cumulative Totals Totaux cumulatifs Quantity Quantité	Cumulative Totals Totaux cumulatifs Value Valeur $'000	Marchandise/Pays
5702.99 Carpets of other textile materials, woven, made up, nes	MTK		MTK		Tapis d'autres matières textiles, tissés, confectionnés, nda 5702.99
Other countries	175	15	445	27	Autres pays
Total	175	15	445	27	Total
5703.10 Carpets of wool or fine animal hair, tufted	MTK		MTK		Tapis de laine ou de poils fins, touffetés 5703.10
United States	1 331	418	7 149	2,151	États-Unis
Other countries			1 748	30	Autres pays
Total	1 331	418	8 897	2,181	Total
5703.20 Carpets of nylon or other polyamides, tufted	MTK		MTK		Tapis de nylon ou d'autres polyamides, touffetés 5703.20
United States	1 196 184	15,161	5 969 599	79,271	États-Unis
United Kingdom	1 170	15	21 044	279	Royaume-Uni
Other countries	29 906	351	97 334	1,212	Autres pays
Total	1 227 260	15,528	6 087 977	80,764	Total
5703.30 Carpets of other man-made textile materials, tufted	MTK		MTK		Tapis d'autres matières textiles synthétiques ou artificielles, touffetés 5703.30
United States	290 487	2,211	2 321 623	17,603	États-Unis
United Kingdom	11 261	128	62 707	763	Royaume-Uni
Switzerland	49 963	950	143 582	2,496	Suisse
Other countries	14 119	132	74 954	478	Autres pays
Total	365 830	3,422	2 602 866	21,342	Total
5703.90 Carpets of other textile materials, tufted	MTK		MTK		Tapis d'autres matières textiles, touffetés 5703.90
United States	50 945	793	315 745	4,946	États-Unis
Other countries			80	1	Autres pays
Total	50 945	793	315 825	4,947	Total
5704.10 Tiles of felt of textile materials, having a maximum surface area of 0.3 m^2	MTK		MTK		Carreaux en feutres, dont la superficie n'excède pas 0.3m^2 5704.10
Other countries			929	3	Autres pays
Total			929	3	Total
5704.90 Carpets of felt of textile materials, nes	MTK		MTK		Tapis en feutres, non touffetés ni floqués, nda 5704.90
United States	44 338	673	160 819	2,561	États-Unis
Other countries			219	3	Autres pays
Total	44 338	673	161 038	2,565	Total
5705.00 Carpets and other textile floor coverings, nes	MTK		MTK		Tapis et revêtements de sol, en matières texiles, nda 5705.00
United States	125 644	963	422 132	4,097	États-Unis
Other countries	1 454	26	9 975	163	Autres pays
Total	127 098	989	432 107	4,261	Total
5801.10 Woven pile fabrics of wool or fine animal hair, o/t terry and narrow fabrics	KGM		KGM		Velours et peluches tissés et tissus de chenille, de laine ou poils fins, nda 5801.10
Other countries			4		Autres pays
Total			4		Total
5801.21 Woven uncut weft pile fabrics of cotton, o/t terry and narrow fabrics	KGM		KGM		Velours et peluches par la trame, non coupés, de coton 5801.21
Other countries			2 316	51	Autres pays
Total			2 316	51	Total
5801.22 Cut corduroy fabrics of cotton, o/t narrow fabrics	KGM		KGM		Velours et peluches par la trame, coupés côtelés, de coton 5801.22
United States	44 435	872	88 334	1,763	États-Unis
Other countries	7 112	41	26 494	273	Autres pays
Total	51 547	913	114 828	2,037	Total
5801.25 Woven warp pile fabrics of cotton, cut, o/t terry and narrow fabrics	KGM		KGM		Velours et peluches par la chaîne, coupés, de coton 5801.25
United States	43 749	932	195 724	4,148	États-Unis
Other countries	2 246	31	5 618	77	Autres pays
Total	45 995	963	201 342	4,225	Total
5801.26 Chenille fabrics of cotton, o/t narrow fabrics	KGM		KGM		Tissus de chenille, de coton 5801.26
Other countries			40		Autres pays
Total			40		Total
5801.33 Woven weft pile fabrics of man-made fibres, nes	KGM		KGM		Velours et peluches par la trame, de fibres syn ou arti, nda 5801.33
Latvia			13 758	254	Lettonie
Total			13 758	254	Total
5801.35 Woven warp pile fabrics of man-made fib, cut, o/t terry and narrow fabrics	KGM		KGM		Velours et peluches par la chaîne, coupés, de fibres syn ou arti 5801.35
United States	44 016	808	284 345	6,014	États-Unis

TABLE 3. DOMESTIC EXPORTS BY COMMODITY AND COUNTRY, H.S. BASED
TABLEAU 3. EXPORTATIONS NATIONALES PAR MARCHANDISE ET PAYS, BASE DU S.H.

Commodity/Country	May 2003 Mai 2003 Quantity Quantité	May 2003 Mai 2003 Value Valeur $'000	Cumulative Totals Totaux cumulatifs Quantity Quantité	Cumulative Totals Totaux cumulatifs Value Valeur $'000	Marchandise/Pays	
(Cont'd)					(Suite)	
5801.35 Woven warp pile fabrics of man-made fib, cut, o/t terry and narrow fabrics	KGM		KGM		Velours et peluches par la chaîne, coupés, de fibres syn ou arti	5801.35
Other countries	151	3	1 374	26	Autres pays	
Total	44 167	811	285 719	6,040	Total	
5801.36 Chenille fabrics of man-made fibres, o/t narrow fabrics	KGM		KGM		Tissus de chenille, de fibres synthétiques ou artificielles	5801.36
Other countries	18		292	9	Autres pays	
Total	18		292	9	Total	
5801.90 Woven pile fab and chenille fab of other tex mat, o/t terry and narrow fabrics	KGM		KGM		Velours et peluches tissés et tissus de chenille, d'autres matières textiles	5801.90
Other countries	2 200	38	7 910	143	Autres pays	
Total	2 200	38	7 910	143	Total	
5802.11 Terry towelling and similar woven terry fab of cotton, o/t narrow fab, unbl	KGM		KGM		Tissus bouclés du genre éponge, en coton a/q rubanerie, écrus	5802.11
Other countries	2 950	13	9 282	44	Autres pays	
Total	2 950	13	9 282	44	Total	
5802.19 Terry towelling and similar woven terry fab of cotton,o/t unbl and o/t nar fab	KGM		KGM		Tissus bouclés du genre éponge, en coton nda, a/q rubanerie, a/q écrus	5802.19
Other countries			7 092	68	Autres pays	
Total			7 092	68	Total	
5802.20 Terry towelling & similar woven terry fab of other tex mat,o/t narrow fabrics	KGM		KGM		Tissus bouclés du genre éponge, en autres matières textiles, a/q rubanerie	5802.20
Other countries	249	1	749	7	Autres pays	
Total	249	1	749	7	Total	
5803.90 Gauze of other textile material, o/t narrow fabrics	KGM		KGM		Tissus à point de gaze, d'autres matières textiles, autre que rubanerie	5803.90
Other countries	2 082	11	6 678	33	Autres pays	
Total	2 082	11	6 678	33	Total	
5804.10 Tulles and other net fabrics, not incl woven, knitted or crocheted fabrics	KGM		KGM		Tulles, tulles-bobinots et tissus à mailles nouées	5804.10
Other countries	72	1	72	1	Autres pays	
Total	72	1	72	1	Total	
5804.21 Mechanically made lace of man-made fib, in the piece, in strips or in motifs	KGM		KGM		Dentelles à la mécanique, de fibres syn/arti, en pièces, bandes ou motifs	5804.21
Other countries	14		108	3	Autres pays	
Total	14		108	3	Total	
5804.29 Mechanically made lace of other tex mat, in the piece, in strips or in motifs	KGM		KGM		Dentelles à la mécanique, d'autres mati textiles, en pièces, bandes ou motifs	5804.29
Other countries			163	7	Autres pays	
Total			163	7	Total	
5804.30 Hand-made lace, in the piece, in strips or in motifs	KGM		KGM		Dentelles à la main, en pièces, en bandes ou en motifs	5804.30
Other countries			9		Autres pays	
Total			9		Total	
5805.00 Hand-woven tapestries and needle-worked tapestries, whether or not made up	KGM		KGM		Tapisseries tissées à la main et tapisseries à l'aiguille	5805.00
Other countries	5		11	3	Autres pays	
Total	5		11	3	Total	
5806.10 Narrow woven pile fabrics and narrow chenille fabrics	KGM		KGM		Rubanerie de velours, peluches, tissus de chenille, tissus bouclés (éponge)	5806.10
Other countries	451	26	3 355	130	Autres pays	
Total	451	26	3 355	130	Total	
5806.20 Narrow woven fab, cntg by wt ≥5% of elastomeric yarn or rubber thread nes	KGM		KGM		Rubanerie, ≥5% de fils d'élastomères ou de fils de caoutchouc, nda	5806.20
United States	38 342	809	221 886	4,125	États-Unis	
Other countries	292	6	10 789	59	Autres pays	
Total	38 634	815	232 675	4,184	Total	
5806.31 Narrow woven fabrics of cotton, nes	KGM		KGM		Rubanerie de coton, nda	5806.31
Other countries	398	5	4 863	71	Autres pays	
Total	398	5	4 863	71	Total	
5806.32 Narrow woven fabrics of man-made fibres, nes	KGM		KGM		Rubanerie de fibres synthétiques ou artificielles, nda	5806.32
United States	385 894	3,604	1 780 040	17,339	États-Unis	
Mexico	86 938	692	375 268	3,064	Mexique	
Other countries	21 034	81	40 030	366	Autres pays	
Total	493 866	4,378	2 195 338	20,770	Total	

Commodity/Country	May 2003 Mai 2003 Quantity Quantité	May 2003 Mai 2003 Value Valeur $'000	Cumulative Totals Totaux cumulatifs Quantity Quantité	Cumulative Totals Totaux cumulatifs Value Valeur $'000	Marchandise/Pays	
5806.39 Narrow woven fabrics of other textile materials, nes	KGM		KGM		Rubanerie d'autres matières textiles, nda	5806.39
Other countries	54	3	391	25	Autres pays	
Total	54	3	391	25	Total	
5806.40 Fabrics consisting of warp w/o weft assembled by means of an adhesive	KGM		KGM		Rubans sans trame, en fils ou fibres parallélisés et encollés (boiduc)	5806.40
United States	29 498	123	150 994	872	États-Unis	
Other countries	198	1	45 741	277	Autres pays	
Total	29 696	124	196 735	1,150	Total	
5807.10 Labels, badges and similar woven articles of textile materials	KGM		KGM		Étiquettes, écussons et articles similaires en matières textiles, tissés	5807.10
United States	27 074	807	150 454	4,464	États-Unis	
Other countries	2 338	33	9 719	152	Autres pays	
Total	29 412	841	160 173	4,617	Total	
5807.90 Labels, badges and similar articles, not woven, of textile materials, nes	KGM		KGM		Étiquettes, écussons et articles similaires en matières textiles, nda	5807.90
United States	3 200	202	18 127	1,299	États-Unis	
Hong Kong	325	19	8 534	510	Hong-Kong	
Other countries	532	19	1 861	142	Autres pays	
Total	4 057	241	28 522	1,952	Total	
5808.10 Braids in the piece	KGM		KGM		Tresses en pièces	5808.10
Other countries	19	1	230	8	Autres pays	
Total	19	1	230	8	Total	
5808.90 Ornamental trimmings in the piece, o/t knit; tassels, pompons and similar art	KGM		KGM		Articles de passementerie nda; glands, pompons et articles similaires	5808.90
United States	6 040	188	29 313	954	États-Unis	
Other countries	110	2	110	2	Autres pays	
Total	6 150	191	29 423	957	Total	
5810.10 Embroidery without visible ground, in the piece, in strips or in motifs	KGM		KGM		Broderies chimiques ou aériennes et broderie à fond découpé	5810.10
Other countries	25	1	6 419	128	Autres pays	
Total	25	1	6 419	128	Total	
5810.91 Embroidery of cotton, in the piece, in strips or in motifs, nes	KGM		KGM		Broderies de coton, nda, en pièces, en bandes ou en motifs	5810.91
Other countries	1		354	21	Autres pays	
Total	1		354	21	Total	
5810.92 Embroidery of man-made fibres, in the piece, in strips or in motifs, nes	KGM		KGM		Broderies de fibres synthétiques ou artificielles, nda	5810.92
United States	1 023	149	9 007	797	États-Unis	
Other countries	106	5	1 297	54	Autres pays	
Total	1 129	154	10 304	852	Total	
5810.99 Embroidery of other textile materials, in the piece,in strips or in motifs,nes	KGM		KGM		Broderies d'autres matières textiles, nda, en pièces, en bandes ou en motifs	5810.99
Other countries			538	7	Autres pays	
Total			538	7	Total	
5811.00 Quilted textile products in the piece	KGM		KGM		Produits textiles de couche de mati tex et mati de rembourrage, piqués etc	5811.00
United States	19 650	340	87 469	1,482	États-Unis	
Other countries	306	18	5 831	121	Autres pays	
Total	19 956	358	93 300	1,604	Total	
5901.10 Textile fabrics coated with gum, of a kind used for outer covers of books	KGM		KGM		Tissus end de colle ou mati amylacées utilisés pour reliure, gainerie, etc	5901.10
Other countries	91	5	2 286	48	Autres pays	
Total	91	5	2 286	48	Total	
5901.90 Tracing cloth; prepared painting canvas; stiffened textile fab; for hats etc	KGM		KGM		Toiles à calquer pr dessin; toiles pour peinture; tissus pour la chapellerie	5901.90
Other countries	545	19	11 867	153	Autres pays	
Total	545	19	11 867	153	Total	
5902.10 Tire cord fabric made of nylon or other polyamides high tenacity yarns	KGM		KGM		Nappes tramées pour pneu, de fils à haute ténacité, nylon/autres polyamides	5902.10
United States	880 712	4,298	4 787 787	25,072	États-Unis	
Other countries			4 443	13	Autres pays	
Total	880 712	4,298	4 792 230	25,086	Total	
5902.20 Tire cord fabric made of polyester high tenacity yarns	KGM		KGM		Nappes tramées pour pneu, de fils à haute ténacité, de polyesters	5902.20
Other countries	1 157	8	28 128	124	Autres pays	
Total	1 157	8	28 128	124	Total	

TABLE 3. DOMESTIC EXPORTS BY COMMODITY AND COUNTRY, H.S. BASED
TABLEAU 3. EXPORTATIONS NATIONALES PAR MARCHANDISE ET PAYS, BASE DU S.H.

Commodity/Country		May 2003 Mai 2003		Cumulative Totals Totaux cumulatifs		Marchandise/Pays	
		Quantity Quantité	Value Valeur $'000	Quantity Quantité	Value Valeur $'000		
5902.90	Tire cord fabric made of viscose rayon high tenacity yarns	KGM		KGM		Nappes tramées pour pneu, de fils à haute ténacité, de rayonne viscose	5902.90
	Other countries			27	6	Autres pays	
	Total			27	6	Total	
5903.10	Textile fabrics impregnated, ctd,cov, or laminated with poly(vinyl chloride),n	KGM		KGM		Tissus imprégnés, enduits etc, avec du poly(chlorure de vinyle), nda	5903.10
	United States	1 604 322	10,462	7 228 699	53,492	États-Unis	
	Other countries	132	1	129 804	405	Autres pays	
	Total	1 604 454	10,464	7 358 503	53,897	Total	
5903.20	Textile fabrics impregnated, ctd, cov, or laminated with polyurethane, nes	KGM		KGM		Tissus imprégnés, enduits etc, avec du polyuréthane, nda	5903.20
	United States	84 900	1,676	310 752	6,745	États-Unis	
	Other countries	849	17	7 636	243	Autres pays	
	Total	85 749	1,693	318 388	6,988	Total	
5903.90	Textile fabrics impregnated, ctd, cov, or laminated with plastics, nes	KGM		KGM		Tissus imprégnés, enduits etc, avec de la matière plastique, nda	5903.90
	United States	1 019 174	6,006	6 818 641	37,578	États-Unis	
	Ukraine			13 820	257	Ukraine	
	Russian Federation			13 663	250	Russie, Fédération de	
	Other countries	46 988	65	259 774	1,231	Autres pays	
	Total	1 066 162	6,071	7 105 898	39,316	Total	
5904.90	Floor coverings, o/t linoleum, with textile base	MTK		MTK		Revêtements de sol, a/q linoléums, avec support textile	5904.90
	Other countries			2		Autres pays	
	Total			2		Total	
5905.00	Textile wall coverings	MTK		MTK		Revêtements muraux en matières textiles	5905.00
	Other countries	11 998	103	26 977	208	Autres pays	
	Total	11 998	103	26 977	208	Total	
5906.10	Rubberised textile adhesive tape of a width not exceeding 20 cm	KGM		KGM		Rubans, de mati tex, adhésifs, caoutchoutés, largeur n'excédant pas 20cm	5906.10
	United States	100 691	876	606 921	5,132	États-Unis	
	Sweden			179 034	1,009	Suède	
	Other countries	13 041	78	84 162	387	Autres pays	
	Total	113 732	955	870 117	6,529	Total	
5906.91	Rubberised textile knitted or crocheted fabrics, nes	KGM		KGM		Tissus caoutchoutés, de bonneterie, nda	5906.91
	Other countries	33	1	15 807	104	Autres pays	
	Total	33	1	15 807	104	Total	
5906.99	Rubberised textile fabrics, nes	KGM		KGM		Tissus caoutchoutés, nda	5906.99
	United States	136 507	506	653 691	2,745	États-Unis	
	Other countries	1 887	34	10 816	72	Autres pays	
	Total	138 394	541	664 507	2,817	Total	
5907.00	Textile fabrics impreg, ctd, cov nes; painted canvas (e.g.threatrical scenery)	KGM		KGM		Tissus imprégnés enduits etc; toiles peintes pour décors de théâtres etc	5907.00
	United States	691 833	2,755	3 627 184	15,131	États-Unis	
	Belgium	18 143	255	96 978	1,323	Belgique	
	Finland	108 698	1,762	125 720	1,974	Finlande	
	Germany	64 135	898	142 170	1,929	Allemagne	
	Romania	7 149	107	25 466	364	Roumanie	
	Ukraine	15 000	242	45 678	774	Ukraine	
	Russian Federation	21 372	150	437 503	4,670	Russie, Fédération de	
	Other countries	75 110	651	127 269	1,159	Autres pays	
	Total	1 001 440	6,824	4 627 968	27,329	Total	
5908.00	Textile wicks for lamps, stoves,etc; gas mantles and knitted gas mantle fabric	KGM		KGM		Mèches en mati tex,pr lampes ou similaires;manchons/étoffes à incandescence	5908.00
	Other countries	19		300	5	Autres pays	
	Total	19		300	5	Total	
5909.00	Textile hosepiping and similar textile tubing	KGM		KGM		Tuyaux pour pompes et tuyaux similaires, en matières textiles	5909.00
	United States	68 795	1,080	430 568	6,978	États-Unis	
	Other countries	17 806	32	31 282	175	Autres pays	
	Total	86 601	1,113	461 850	7,154	Total	
5910.00	Transmission or conveyor belts or belting of textile material	KGM		KGM		Courroies transporteuses ou de transmission en matières textiles	5910.00
	United States	11 467	155	26 796	424	États-Unis	
	Other countries	2 704	37	9 401	132	Autres pays	
	Total	14 171	193	36 197	557	Total	
5911.10	Tex fab used f card clothing & technical uses,incl mar fab for weaving beams	KGM		KGM		Tis, feutres com avec d'autres mati, pr fab garn de carde,pr le recouv/couples	5911.10
	Other countries	11 915	147	51 132	345	Autres pays	
	Total	11 915	147	51 132	345	Total	

Commodity/Country	May 2003 Mai 2003 Quantity Quantité	May 2003 Mai 2003 Value Valeur $'000	Cumulative Totals Totaux cumulatifs Quantity Quantité	Cumulative Totals Totaux cumulatifs Value Valeur $'000	Marchandise/Pays	
5911.20 Textile bolting cloth, whether or not made up	KGM		KGM		Gazes et toiles à bluter, même confectionnées	5911.20
Other countries	9		401	13	Autres pays	
Total	9		401	13	Total	
5911.31 Textile fabrics used in paper-making or similar machines, <650 g/m²	KGM		KGM		Tissus et feutres utilisés sur mach à papier ou machines similaires, <650g/m²	5911.31
United States	9 715	2,097	65 578	14,026	États-Unis	
Israel			4 020	341	Israël	
China	2 958	123	11 656	772	Chine	
Indonesia			3 595	423	Indonésie	
Korea, South	342	74	6 302	646	Corée du Sud	
Chile	440	18	2 978	317	Chili	
Mexico			964	356	Mexique	
Other countries	3 903	273	35 816	1,693	Autres pays	
Total	17 358	2,588	130 909	18,578	Total	
5911.32 Textile fabrics used in paper-making or similar machines, weighing ≥650 g/m²	KGM		KGM		Tissus et feutres utilisés sur mach à papier ou machines similaires, ≥650g/m²	5911.32
United States	66 957	5,489	253 487	20,526	États-Unis	
United Kingdom	1 615	49	6 017	399	Royaume-Uni	
Germany	554	55	3 487	349	Allemagne	
Israel	704	58	3 613	345	Israël	
South Africa	3 495	358	39 394	1,866	Afrique du Sud	
China	2 900	236	7 723	658	Chine	
Japan	681	89	7 607	1,077	Japon	
Korea, South	7 420	635	37 918	2,670	Corée du Sud	
Thailand	360	38	2 974	279	Thaïlande	
Argentina	2 509	184	8 696	730	Argentine	
Chile	2 515	251	49 071	1,990	Chili	
Colombia	1 120	115	4 303	413	Colombie	
Other countries	3 770	351	17 242	1,544	Autres pays	
Total	94 600	7,914	441 532	32,852	Total	
5911.40 Textile straining cloth used in oil presses or the like, incl of human hair	KGM		KGM		Étreindelles et tissus épais utilisés sur presses d'huilerie etc	5911.40
United States	28 703	471	88 668	1,595	États-Unis	
Other countries	1 560	8	28 113	66	Autres pays	
Total	30 263	480	116 781	1,661	Total	
5911.90 Textile products and articles for technical uses, nes					Produits et articles textiles pour usages techniques, nda	5911.90
United States		1,708		8,079	États-Unis	
United Kingdom		84		276	Royaume-Uni	
Other countries		154		446	Autres pays	
Total		1,947		8,802	Total	
6001.10 "Long pile" knitted or crocheted textile fabrics	KGM		KGM		Étoffes dites "à longs poils", en bonneterie	6001.10
United States	38 084	606	178 015	2,591	États-Unis	
Other countries	2 640	35	4 810	83	Autres pays	
Total	40 724	642	182 825	2,675	Total	
6001.21 Looped pile knitted or crocheted fabrics, of cotton	KGM		KGM		Étoffes à boucles, de coton, en bonneterie	6001.21
United States	32 651	246	288 196	2,819	États-Unis	
Total	32 651	246	288 196	2,819	Total	
6001.22 Looped pile knitted or crocheted fabrics, of man-made fibres	KGM		KGM		Étoffes à boucles, de fibres synthétiques ou artificielles, en bonneterie	6001.22
United States	97 638	1,553	409 256	6,372	États-Unis	
Other countries	3 028	48	10 549	144	Autres pays	
Total	100 666	1,601	419 805	6,516	Total	
6001.91 Pile knitted or crocheted fabrics, of cotton, nes	KGM		KGM		Velours et peluches, de coton, en bonneterie, nda	6001.91
United States	15 775	186	86 386	1,065	États-Unis	
Total	15 775	186	86 386	1,065	Total	
6001.92 Pile knitted or crocheted fabrics, of man-made fibres, nes	KGM		KGM		Velours et peluches, de fib synthétiques ou artificielles, en bonneterie, nda	6001.92
United States	52 332	651	285 767	3,827	États-Unis	
Other countries			279	5	Autres pays	
Total	52 332	651	286 046	3,832	Total	
6002.40 Knit/crochet fab,width ≤30 cm, cont ≥5% of elastomeric yarn (not rbr),o/t 60.01	KGM		KGM		Étoffes de bonn,larg ≤30cm,cont ≥5% fils d'élastomères (pas de caout),a/q 60	6002.40
United States	34 350	435	152 182	1,770	États-Unis	
Other countries	1 040	15	4 252	93	Autres pays	
Total	35 390	450	156 434	1,863	Total	
6002.90 Knit/crochet fab,wd ≤30 cm, cont ≥5% of elastomeric yarn/rbr thrd,o/t 60.01,n	KGM		KGM		Étoffes de bonn,larg ≤30cm,cont ≥5% fils d'élastomères/de caout,a/q 60.01,nd	6002.90
United States	86 996	880	242 560	2,201	États-Unis	

TABLE 3. DOMESTIC EXPORTS BY COMMODITY AND COUNTRY, H.S. BASED
TABLEAU 3. EXPORTATIONS NATIONALES PAR MARCHANDISE ET PAYS, BASE DU S.H.

Commodity/Country	May 2003 Mai 2003 Quantity Quantité	May 2003 Mai 2003 Value Valeur $'000	Cumulative Totals Totaux cumulatifs Quantity Quantité	Cumulative Totals Totaux cumulatifs Value Valeur $'000	Marchandise/Pays	
(Cont'd)					(Suite)	
6002.90 Knit/crochet fab,wd ≤30 cm, cont ≥5% of elastomeric yarn/rbr thrd,o/t 60.01,n	KGM		KGM		Étoffes de bonn,larg ≤30cm,cont ≥5% fils d'élastomères/de caout,a/q 60.01,nd	6002.90
Other countries			2 125	32	Autres pays	
Total	86 996	880	244 685	2,233	Total	
6003.20 Knit/crochet fabrics of cotton, width not exed 30 cm, o/t 60.01/60.02	KGM		KGM		Étoffes de bonneterie de coton, largeur ≤30cm, a/q n°s 60.01/60.02	6003.20
Other countries	1 385	35	5 800	141	Autres pays	
Total	1 385	35	5 800	141	Total	
6003.30 Knit/crochet fabrics of synthetic fibres, width not exed 30 cm, o/t 60.01/60.	KGM		KGM		Étoffes de bonneterie de fib synthétiques, largeur ≤30cm, a/q n°s 60.01/60.02	6003.30
United States	11 186	267	44 039	734	États-Unis	
Total	11 186	267	44 039	734	Total	
6003.40 Knit/crochet fabrics of artificial fibres, width ≤ 30 cm, o/t 60.01/60.02	KGM		KGM		Étoffes de bonneterie de fib artificielles, larg ≤30cm, a/q n°s 60.01/60.02	6003.40
Other countries	1 110	62	1 947	117	Autres pays	
Total	1 110	62	1 947	117	Total	
6003.90 Knit/crochet fabrics of textiles, nes, width not exed 30 cm, o/t 60.01/60.02	KGM		KGM		Étoffes de bonneterie de textiles,nda, largeur ≤30cm, a/q n°s 60.01/60.02	6003.90
Other countries	26	1	1 758	71	Autres pays	
Total	26	1	1 758	71	Total	
6004.10 Knit/crochet fab,width >30 cm,cont ≥5% of elastomeric yarn (not rbr),o/t 60.01	KGM		KGM		Étoffes de bonn,larg >30cm,cont ≥5% fils d'élastomères (pas de caout),a/q 60	6004.10
United States	308 176	5,517	1 439 588	31,837	États-Unis	
Portugal			35 577	326	Portugal	
China	684	24	6 604	261	Chine	
Dominican Republic			16 983	665	Dominicaine, République	
Other countries	1 494	38	24 135	568	Autres pays	
Total	310 354	5,581	1 522 887	33,659	Total	
6004.90 Knitted/crocheted tex fab, width >30cm, ≥5% of elastomeric/rubber,o/t 60.01,nes	KGM		KGM		Étoffes de bonn,≥5% fils d'élastomères /caoutchouc,larg >30cm,a/q 60.01, nda	6004.90
United States	7 589	64	28 081	397	États-Unis	
Other countries	175	5	2 467	103	Autres pays	
Total	7 764	69	30 548	500	Total	
6005.22 Warp knitted fabrics,of cotton, dyed, o/t those of hds 60.01 to 60.04	KGM		KGM		Étoffes de bonneterie-chaîne,de coton, teintes,a/q celles des n°s 60.01 à 60.04	6005.22
Other countries	382	5	1 459	25	Autres pays	
Total	382	5	1 459	25	Total	
6005.31 Warp knitted fab,of synthetic fibres, unbl/bleached, o/t hds 60.01 to 60.04	KGM		KGM		Étoffes de bonn-chaîne, de fibres synthétiques,écrues/bl,a/q n°s 60.01 à 6	6005.31
United States	21 796	87	77 005	520	États-Unis	
Other countries			471	2	Autres pays	
Total	21 796	87	77 476	523	Total	
6005.32 Warp knitted fab, of synthetic fibres, dyed, o/t those of hds 60.01 to 60.04	KGM		KGM		Étoffes de bonneterie-chaîne, de fib synthétiques,teintes,a/q n°s 60.01 à 60.	6005.32
United States	72 244	898	341 051	4,526	États-Unis	
Hong Kong	4 835	121	24 553	693	Hong-Kong	
Other countries	4 158	77	49 110	445	Autres pays	
Total	81 237	1,097	414 714	5,665	Total	
6005.33 Warp knitted fab,of synthetic fib,yarns diff colour,o/t those of 60.01 to 60.04	KGM		KGM		Étoffes de bonn-chaîne,de fib synthétiques,fil div coul,a/q n°s 60.01 à 60.0	6005.33
Other countries	404	7	3 565	65	Autres pays	
Total	404	7	3 565	65	Total	
6005.34 Warp knitted fab, of synthetic fib, printed, o/t those of 60.01 to 60.04	KGM		KGM		Étoffes de bonn-chaîne,de fib synthétiques,imprimées,a/q n°s 60.01 à 60.04	6005.34
Other countries	175	1	3 308	22	Autres pays	
Total	175	1	3 308	22	Total	
6006.10 Knitted or crocheted fabrics, of wool or of fine animal hair, nes	KGM		KGM		Étoffes de bonneterie, de laine ou de poils fins, nda	6006.10
Other countries	41	1	1 180	33	Autres pays	
Total	41	1	1 180	33	Total	
6006.21 Knitted or crocheted fabrics, of cotton, unbleached or bleached, nes	KGM		KGM		Étoffes de bonneterie, de coton, écrues ou blanchies, nda	6006.21
United States	1 260 224	3,904	5 917 282	19,791	États-Unis	
Total	1 260 224	3,904	5 917 282	19,791	Total	
6006.22 Knitted or crocheted fabrics, of cotton, dyed, nes	KGM		KGM		Étoffes de bonneterie, de coton, teintes, nda	6006.22
United States	2 207 386	10,211	10 174 382	51,198	États-Unis	
Other countries			2 539	15	Autres pays	
Total	2 207 386	10,211	10 176 921	51,214	Total	

Commodity/Country		May 2003 Mai 2003		Cumulative Totals Totaux cumulatifs		Marchandise/Pays	
		Quantity Quantité	Value Valeur $'000	Quantity Quantité	Value Valeur $'000		
6006.23	Knitted or crocheted fabrics, of cotton, of yarns of different colours, nes	KGM		KGM		Étoffes de bonneterie, de coton, en fils de diverses couleurs, nda	6006.23
	Other countries	14		11 588	31	Autres pays	
	Total	14		11 588	31	Total	
6006.24	Knitted or crocheted fabrics, of cotton, printed, nes	KGM		KGM		Étoffes de bonneterie, de coton, imprimées, nda	6006.24
	Other countries			5 218	44	Autres pays	
	Total			5 218	44	Total	
6006.31	Knitted or crocheted fabrics, of synthetic fibres, unbleached/bleached, nes	KGM		KGM		Étoffes de bonneterie, de fibres synthétiques, écrues ou blanchies, nda	6006.31
	United States	404 638	1,306	1 806 488	6,295	États-Unis	
	Other countries			5 954	33	Autres pays	
	Total	404 638	1,306	1 812 442	6,329	Total	
6006.32	Knitted or crocheted fabrics,of synthetic fibres, dyed, nes	KGM		KGM		Étoffes de bonneterie, de fibres synthétiques, teintes, nda	6006.32
	United States	684 372	3,985	3 341 344	22,604	États-Unis	
	Other countries	1 225	33	28 869	346	Autres pays	
	Total	685 597	4,019	3 370 213	22,950	Total	
6006.33	Knitted or crocheted fabrics,of synthetic fibres,of yarns of diff colours,nes	KGM		KGM		Étoffes de bonneterie, de fibres synthétiques, en fils de div couleurs, n	6006.33
	United States	43 896	375	147 791	1,225	États-Unis	
	Total	43 896	375	147 791	1,225	Total	
6006.34	Knitted or crocheted fabrics,of synthetic fibres, printed, nes	KGM		KGM		Étoffes de bonneterie, de fibres synthétiques, imprimées, nda	6006.34
	United States	5 643	20	51 493	464	États-Unis	
	Other countries			24		Autres pays	
	Total	5 643	20	51 517	465	Total	
6006.41	Knitted or crocheted fabrics, of artificial fibres, unbleached/bleached, nes	KGM		KGM		Étoffes de bonneterie, de fibres artificielles, écrues ou blanchies, nda	6006.41
	Other countries	164	3	164	3	Autres pays	
	Total	164	3	164	3	Total	
6006.42	Knitted or crocheted fabrics, of artificial fibres, dyed, nes	KGM		KGM		Étoffes de bonneterie, de fibres artificielles, teintes, nda	6006.42
	Other countries	6 851	196	7 690	223	Autres pays	
	Total	6 851	196	7 690	223	Total	
6006.90	Knitted or crocheted fabrics, of other materials, nes	KGM		KGM		Étoffes de bonneterie, nda	6006.90
	Other countries	6 886	30	7 029	61	Autres pays	
	Total	6 886	30	7 029	61	Total	
6101.10	Mens/boys overcoats, anoraks etc, of wool or fine animal hair, knitted	NMB		NMB		Manteaux & art similaires, laine/poils, en bonneterie, pour hommes/garçonnets	6101.10
	Other countries			168	26	Autres pays	
	Total			168	26	Total	
6101.20	Mens/boys overcoats, anoraks etc, of cotton, knitted	NMB		NMB		Manteaux & art similaires, de coton, en bonneterie, pour hommes/garçonnets	6101.20
	United States	984	28	21 828	354	États-Unis	
	Other countries			3 745	95	Autres pays	
	Total	984	28	25 573	450	Total	
6101.30	Mens/boys overcoats, anoraks etc, of man-made fibres, knitted	NMB		NMB		Manteaux & art similaires, fib syn/arti, en bonneterie, pour hommes/garçonnets	6101.30
	United States	18 036	314	73 236	2,742	États-Unis	
	Other countries	374	34	577	54	Autres pays	
	Total	18 410	348	73 813	2,797	Total	
6101.90	Mens/boys overcoats, anoraks etc, of other textile materials, knitted	NMB		NMB		Manteaux & art similaires, mati tex nda, en bonneterie, pour hommes/garçonnets	6101.90
	Other countries			62	2	Autres pays	
	Total			62	2	Total	
6102.10	Womens/girls overcoats, anoraks etc, of wool or fine animal hair, knitted	NMB		NMB		Manteaux & art similaires, laine/poils, en bonneterie, pour femmes/fillettes	6102.10
	Other countries	72	8	384	21	Autres pays	
	Total	72	8	384	21	Total	
6102.20	Womens/girls overcoats, anoraks etc, of cotton, knitted	NMB		NMB		Manteaux & art similaires, de coton, en bonneterie, pour femmes/fillettes	6102.20
	United States	13 056	292	87 360	1,838	États-Unis	
	Other countries	16		2 766	99	Autres pays	
	Total	13 072	292	90 126	1,938	Total	
6102.30	Womens/girls overcoats, anoraks etc, of man-made fibres, knitted	NMB		NMB		Manteaux & art similaires, fib syn/arti, en bonneterie, pour femmes/fillettes	6102.30
	United States	18 252	591	115 596	4,188	États-Unis	

TABLE 3. DOMESTIC EXPORTS BY COMMODITY AND COUNTRY, H.S. BASED
TABLEAU 3. EXPORTATIONS NATIONALES PAR MARCHANDISE ET PAYS, BASE DU S.H.

Commodity/Country	May 2003 Mai 2003 Quantity Quantité	May 2003 Mai 2003 Value Valeur $'000	Cumulative Totals Totaux cumulatifs Quantity Quantité	Cumulative Totals Totaux cumulatifs Value Valeur $'000	Marchandise/Pays
(Cont'd)					(Suite)
6102.30 Womens/girls overcoats, anoraks etc, of man-made fibres, knitted	NMB		NMB		Manteaux & art similaires, fib syn/arti, en bonneterie, pour femmes/fillettes 6102.30
Other countries	65	1	1 193	42	Autres pays
Total	18 317	592	116 789	4,230	Total
6102.90 Womens/girls overcoats, anoraks etc, of other textile materials, knitted	NMB		NMB		Manteaux & art similaires, mati tex nda, en bonneterie, pour femmes/fillettes 6102.90
Other countries	12		180	15	Autres pays
Total	12		180	15	Total
6103.11 Mens/boys suits, of wool or fine animal hair, knitted	NMB		NMB		Costumes ou complets, de laine ou poils, en bonneterie, pour hommes/garçonnets 6103.11
Other countries			10	3	Autres pays
Total			10	3	Total
6103.12 Mens/boys suits, of synthetic fibres, knitted	NMB		NMB		Costumes ou complets, de fibres syn, en bonneterie, pour hommes/garçonnets 6103.12
Other countries			41	10	Autres pays
Total			41	10	Total
6103.19 Mens/boys suits, of other textile materials, knitted	NMB		NMB		Costumes ou complets, d'autres mati tex, en bonneterie, pour hommes/garçonnets 6103.19
Other countries			142	13	Autres pays
Total			142	13	Total
6103.31 Mens/boys jackets and blazers, of wool or fine animal hair, knitted	NMB		NMB		Vestons, de laine ou de poils fins, en bonneterie, pour hommes/garçonnets 6103.31
Other countries	12	3	48	6	Autres pays
Total	12	3	48	6	Total
6103.32 Mens/boys jackets and blazers, of cotton, knitted	NMB		NMB		Vestons, de coton, en bonneterie, pour hommes/garçonnets 6103.32
Other countries	12	2	405	12	Autres pays
Total	12	2	405	12	Total
6103.33 Mens/boys jackets and blazers, of synthetic fibres, knitted	NMB		NMB		Vestons, de fibres synthétiques, en bonneterie, pour hommes/garçonnets 6103.33
Other countries	3		772	59	Autres pays
Total	3		772	59	Total
6103.39 Mens/boys jackets and blazers, of other textile materials, knitted	NMB		NMB		Vestons, d'autres matières textiles, en bonneterie, pour hommes/garçonnets 6103.39
Other countries			72	1	Autres pays
Total			72	1	Total
6103.41 Mens/boys trousers and shorts, of wool or fine animal hair, knitted	NMB		NMB		Pantalons & shorts, de laine ou poils, en bonneterie, pour hommes/garçonnets 6103.41
Other countries			1 668	23	Autres pays
Total			1 668	23	Total
6103.42 Mens/boys trousers and shorts, of cotton, knitted	NMB		NMB		Pantalons & shorts, de coton, en bonneterie, pour hommes/garçonnets 6103.42
United States	32 484	313	255 180	2,705	États-Unis
Other countries	23		3 049	79	Autres pays
Total	32 507	314	258 229	2,785	Total
6103.43 Mens/boys trousers and shorts, of synthetic fibres, knitted	NMB		NMB		Pantalons & shorts, de fibres syn, en bonneterie, pour hommes/garçonnets 6103.43
United States	67 260	740	364 392	3,879	États-Unis
Other countries	972	31	7 319	263	Autres pays
Total	68 232	771	371 711	4,142	Total
6103.49 Mens/boys trousers and shorts, of other textile materials, knitted	NMB		NMB		Pantalons & shorts, d'autres mati tex, en bonneterie, pour hommes/garçonnets 6103.49
Other countries			948	18	Autres pays
Total			948	18	Total
6104.13 Womens/girls suits, of synthetic fibres, knitted	NMB		NMB		Costumes tailleurs, de fibres syn, en bonneterie, pour femmes/fillettes 6104.13
Other countries	87	9	87	9	Autres pays
Total	87	9	87	9	Total
6104.19 Womens/girls suits, of other textile materials, knitted	NMB		NMB		Costumes tailleurs, d'autres mati tex, en bonneterie, pour femmes/fillettes 6104.19
Other countries			2	2	Autres pays
Total			2	2	Total
6104.22 Womens/girls ensembles, of cotton, knitted	NMB		NMB		Ensembles, de coton, en bonneterie, pour femmes/fillettes 6104.22
Other countries			649	13	Autres pays
Total			649	13	Total

Commodity/Country	May 2003 Mai 2003		Cumulative Totals Totaux cumulatifs		Marchandise/Pays	
	Quantity Quantité	Value Valeur $'000	Quantity Quantité	Value Valeur $'000		
6104.23 Womens/girls ensembles, of synthetic fibres, knitted	NMB		NMB		Ensembles, de fibres synthétiques, en bonneterie, pour femmes/fillettes	6104.23
Other countries			2 173	76	Autres pays	
Total			2 173	76	Total	
6104.31 Womens/girls jackets and blazers, of wool or fine animal hair, knitted	NMB		NMB		Vestes, de laine ou de poils fins, en bonneterie, pour femmes/fillettes	6104.31
Other countries	24	1	60	4	Autres pays	
Total	24	1	60	4	Total	
6104.32 Womens/girls jackets and blazers, of cotton, knitted	NMB		NMB		Vestes, de coton, en bonneterie, pour femmes/fillettes	6104.32
Other countries	840	15	14 712	225	Autres pays	
Total	840	15	14 712	225	Total	
6104.33 Womens/girls jackets and blazers, of synthetic fibres, knitted	NMB		NMB		Vestes, de fibres synthétiques, en bonneterie, pour femmes/fillettes	6104.33
United States	4 284	203	25 620	1,146	États-Unis	
United Kingdom	163	4	11 032	367	Royaume-Uni	
Germany	1 991	143	12 355	854	Allemagne	
Other countries	1 244	82	6 128	340	Autres pays	
Total	7 682	434	55 135	2,708	Total	
6104.39 Womens/girls jackets and blazers, of other textile materials, knitted	NMB		NMB		Vestes, d'autres matières textiles, en bonneterie, pour femmes/fillettes	6104.39
United States	3 504	127	21 288	831	États-Unis	
Other countries	2 620	145	8 240	438	Autres pays	
Total	6 124	273	29 528	1,269	Total	
6104.41 Womens/girls dresses, of wool or fine animal hair, knitted	NMB		NMB		Robes, de laine ou de poils fins, en bonneterie, pour femmes/fillettes	6104.41
Other countries			30	4	Autres pays	
Total			30	4	Total	
6104.42 Womens/girls dresses, of cotton, knitted	NMB		NMB		Robes, de coton, en bonneterie, pour femmes/fillettes	6104.42
United States	28 944	699	81 120	1,811	États-Unis	
Other countries			1 101	19	Autres pays	
Total	28 944	699	82 221	1,831	Total	
6104.43 Womens/girls dresses, of synthetic fibres, knitted	NMB		NMB		Robes, de fibres synthétiques, en bonneterie, pour femmes/fillettes	6104.43
United States	14 964	534	140 676	4,319	États-Unis	
Germany	657	51	3 889	254	Allemagne	
Other countries	290	14	6 335	245	Autres pays	
Total	15 911	600	150 900	4,819	Total	
6104.44 Womens/girls dresses, of artificial fibres, knitted	NMB		NMB		Robes, de fibres artificielles, en bonneterie, pour femmes/fillettes	6104.44
United States	2 640	173	37 020	1,627	États-Unis	
Germany	419	25	5 735	422	Allemagne	
Other countries	2 868	24	12 331	355	Autres pays	
Total	5 927	223	55 086	2,405	Total	
6104.49 Womens/girls dresses, of other textile materials, knitted	NMB		NMB		Robes, d'autres matières textiles, en bonneterie, pour femmes/fillettes	6104.49
Other countries			8 364	64	Autres pays	
Total			8 364	64	Total	
6104.51 Womens/girls skirts, of wool or fine animal hair, knitted	NMB		NMB		Jupes, de laine ou de poils fins, en bonneterie, pour femmes/fillettes	6104.51
Other countries			60	3	Autres pays	
Total			60	3	Total	
6104.52 Womens/girls skirts, of cotton, knitted	NMB		NMB		Jupes, de coton, en bonneterie, pour femmes/fillettes	6104.52
United States	8 784	92	58 668	567	États-Unis	
Other countries	642	12	1 100	35	Autres pays	
Total	9 426	105	59 768	603	Total	
6104.53 Womens/girls skirts, of synthetic fibres, knitted	NMB		NMB		Jupes, de fibres synthétiques, en bonneterie, pour femmes/fillettes	6104.53
United States	117 444	1,330	378 456	5,687	États-Unis	
United Kingdom	7 312	154	56 962	1,251	Royaume-Uni	
Other countries	833	54	6 586	326	Autres pays	
Total	125 589	1,539	442 004	7,265	Total	
6104.59 Womens/girls skirts, of other textile materials, knitted	NMB		NMB		Jupes, d'autres matières textiles, en bonneterie, pour femmes/fillettes	6104.59
United States	6 528	111	46 296	1,145	États-Unis	
Germany	1 295	63	6 712	273	Allemagne	
Other countries	1 771	22	4 242	135	Autres pays	
Total	9 594	197	57 250	1,554	Total	

TABLE 3. DOMESTIC EXPORTS BY COMMODITY AND COUNTRY, H.S. BASED
TABLEAU 3. EXPORTATIONS NATIONALES PAR MARCHANDISE ET PAYS, BASE DU S.H.

Commodity/Country	May 2003 Mai 2003 Quantity Quantité	May 2003 Mai 2003 Value Valeur $'000	Cumulative Totals Totaux cumulatifs Quantity Quantité	Cumulative Totals Totaux cumulatifs Value Valeur $'000	Marchandise/Pays	
6104.61 Womens/girls trousers and shorts, of wool or fine animal hair, knitted	NMB		NMB		Pantalons & shorts, de laine ou poils, en bonneterie, pour femmes/fillettes	6104.61
Other countries			24	1	Autres pays	
Total			24	1	Total	
6104.62 Womens/girls trousers and shorts, of cotton, knitted	NMB		NMB		Pantalons & shorts, de coton, en bonneterie, pour femmes/fillettes	6104.62
United States	187 500	1,641	822 876	8,488	États-Unis	
United Kingdom	1 928	25	16 965	297	Royaume-Uni	
Other countries	1 105	24	5 735	144	Autres pays	
Total	190 533	1,692	845 576	8,930	Total	
6104.63 Womens/girls trousers and shorts, of synthetic fibres, knitted	NMB		NMB		Pantalons & shorts, de fibres syn, en bonneterie, pour femmes/fillettes	6104.63
United States	102 180	1,247	496 980	6,579	États-Unis	
United Kingdom	6 078	175	36 025	1,010	Royaume-Uni	
Germany	2 567	103	11 152	415	Allemagne	
Other countries	1 226	31	4 887	128	Autres pays	
Total	112 051	1,558	549 044	8,134	Total	
6104.69 Womens/girls trousers and shorts, of other textile materials, knitted	NMB		NMB		Pantalons & shorts, d'autres mati tex, en bonneterie, pour femmes/fillettes	6104.69
United States	9 312	212	40 320	1,186	États-Unis	
Germany	5 803	240	14 780	590	Allemagne	
Other countries	80	4	1 998	90	Autres pays	
Total	15 195	457	57 098	1,867	Total	
6105.10 Mens/boys shirts, of cotton, knitted	NMB		NMB		Chemises, de coton, en bonneterie, pour hommes/garçonnets	6105.10
United States	133 056	2,138	509 364	9,056	États-Unis	
Other countries	1 128	21	12 617	178	Autres pays	
Total	134 184	2,159	521 981	9,234	Total	
6105.20 Mens/boys shirts, of man-made fibres, knitted	NMB		NMB		Chemises, de fibres syn ou arti, en bonneterie, pour hommes/garçonnets	6105.20
United States	14 064	263	133 476	1,941	États-Unis	
Other countries			1 229	26	Autres pays	
Total	14 064	263	134 705	1,967	Total	
6105.90 Mens/boys shirts, of other textile materials, knitted	NMB		NMB		Chemises, d'autres matières textiles, en bonneterie, pour hommes/garçonnets	6105.90
Other countries	1 012	21	1 814	34	Autres pays	
Total	1 012	21	1 814	34	Total	
6106.10 Womens/girls blouses and shirts, of cotton, knitted	NMB		NMB		Chemisiers & blouses, de coton, en bonneterie, pour femmes/fillettes	6106.10
United States	132 432	1,046	354 468	4,137	États-Unis	
Japan	3 025	88	41 869	1,067	Japon	
Other countries	335	8	5 561	120	Autres pays	
Total	135 792	1,144	401 898	5,325	Total	
6106.20 Womens/girls blouses and shirts, of man-made fibres, knitted	NMB		NMB		Chemisiers & blouses, de fib syn ou arti en bonneterie, pour femmes/fillettes	6106.20
United States	21 876	437	157 908	3,200	États-Unis	
Germany	1 828	98	7 109	402	Allemagne	
Other countries	567	25	10 742	323	Autres pays	
Total	24 271	562	175 759	3,927	Total	
6106.90 Womens/girls blouses and shirts, of other materials, knitted	NMB		NMB		Chemisiers & blouses, d'autres mati tex, en bonneterie, pour femmes/fillettes	6106.90
Other countries			1 866	45	Autres pays	
Total			1 866	45	Total	
6107.11 Mens/boys underpants and briefs, of cotton, knitted	NMB		NMB		Slips et caleçons, de coton, en bonneterie, pour hommes/garçonnets	6107.11
United States	2 287 140	4,377	8 472 744	19,551	États-Unis	
Other countries	892	3	18 527	79	Autres pays	
Total	2 288 032	4,380	8 491 271	19,631	Total	
6107.12 Mens/boys underpants and briefs, of man-made fibres, knitted	NMB		NMB		Slips et caleçons, de fib syn ou arti, en bonneterie, pour hommes/garçonnets	6107.12
United States	26 040	106	170 412	731	États-Unis	
Other countries	29		3 744	20	Autres pays	
Total	26 069	106	174 156	752	Total	
6107.19 Mens/boys underpants and briefs, of other textile materials, knitted	NMB		NMB		Slips et caleçons, d'autres mati tex, en bonneterie, pour hommes/garçonnets	6107.19
Other countries			21		Autres pays	
Total			21		Total	
6107.21 Mens/boys nightshirts and pyjamas, of cotton, knitted	NMB		NMB		Chemises de nuit & pyjamas, de coton, en bonneterie, pour hommes/garçonnets	6107.21
Other countries	216	3	3 672	58	Autres pays	
Total	216	3	3 672	58	Total	

Commodity/Country	May 2003 Mai 2003		Cumulative Totals Totaux cumulatifs		Marchandise/Pays
	Quantity Quantité	Value Valeur $'000	Quantity Quantité	Value Valeur $'000	
6107.22 Mens/boys nightshirts and pyjamas, of man-made fibres, knitted	NMB		NMB		Chemises de nuit & pyjamas, fib syn/arti en bonneterie, pour hommes/garçonnets 6107.22
Other countries	456	10	19 584	240	Autres pays
Total	456	10	19 584	240	Total
6107.29 Mens/boys nightshirts and pyjamas, of other textile materials, knitted	NMB		NMB		Chemises de nuit & pyjamas, mati tex nda en bonneterie, pour hommes/garçonnets 6107.29
Other countries			1 286	41	Autres pays
Total			1 286	41	Total
6107.91 Mens/boys bathrobes, dressing gowns etc of cotton, knitted	NMB		NMB		Robes de chambre etc, de coton, en bonneterie, pour hommes/garçonnets 6107.91
United States	420	14	14 916	282	États-Unis
Total	420	14	14 916	282	Total
6107.92 Mens/boys bathrobes, dressing gowns, etc of man-made fibres, knitted	NMB		NMB		Robes de chambre etc, de fib syn/arti, en bonneterie, pour hommes/garçonnets 6107.92
United States	4 596	33	30 384	270	États-Unis
Other countries			60	3	Autres pays
Total	4 596	33	30 444	273	Total
6107.99 Mens/boys bathrobes, dressing gowns, etc of other textile materials, knitted	NMB		NMB		Robes de chambre etc, d'autres mati tex, en bonneterie, pour hommes/garçonnets 6107.99
Other countries	132	2	2 040	67	Autres pays
Total	132	2	2 040	67	Total
6108.11 Womens/girls slips and petticoats, of man-made fibres, knitted	NMB		NMB		Jupons, de fibres synthétiques ou arti, en bonneterie, pour femmes/fillettes 6108.11
United States	2 784	63	19 260	520	États-Unis
Other countries	485	8	1 310	23	Autres pays
Total	3 269	71	20 570	544	Total
6108.19 Womens/girls slips and petticoats, of other textile materials, knitted	NMB		NMB		Jupons, d'autres matières textiles, en bonneterie, pour femmes/fillettes 6108.19
Other countries	84		274	3	Autres pays
Total	84		274	3	Total
6108.21 Womens/girls briefs and panties, of cotton, knitted	NMB		NMB		Slips et culottes, de coton, en bonneterie, pour femmes/fillettes 6108.21
United States	105 732	159	833 940	1,245	États-Unis
Other countries	3 580	12	12 906	47	Autres pays
Total	109 312	171	846 846	1,292	Total
6108.22 Womens/girls briefs and panties, of man-made fibres, knitted	NMB		NMB		Slips et culottes, de fib syn ou arti, en bonneterie, pour femmes/fillettes 6108.22
United States	89 472	615	622 404	3,768	États-Unis
Other countries	14 748	62	59 656	279	Autres pays
Total	104 220	678	682 060	4,048	Total
6108.29 Womens/girls briefs and panties, of other textile materials, knitted	NMB		NMB		Slips et culottes, d'autres mati tex, en bonneterie, pour femmes/fillettes 6108.29
Other countries	12		2 506	6	Autres pays
Total	12		2 506	6	Total
6108.31 Womens/girls nightdresses and pyjamas, of cotton, knitted	NMB		NMB		Chemises de nuit & pyjamas, de coton, en bonneterie, pour femmes/fillettes 6108.31
United States	21 612	335	117 396	2,019	États-Unis
Other countries	110	1	815	18	Autres pays
Total	21 722	336	118 211	2,037	Total
6108.32 Womens/girls nightdresses and pyjamas, of man-made fibres, knitted	NMB		NMB		Chemises de nuit & pyjamas, fib syn/arti en bonneterie, pour femmes/fillettes 6108.32
United States	22 152	191	218 724	2,494	États-Unis
Other countries	594	15	2 851	76	Autres pays
Total	22 746	206	221 575	2,570	Total
6108.39 Womens/girls nightdresses and pyjamas, of other textile materials, knitted	NMB		NMB		Chemises de nuit & pyjamas, mati tex nda en bonneterie, pour femmes/fillettes 6108.39
Other countries			12		Autres pays
Total			12		Total
6108.91 Womens/girls bathrobes, dressing gowns, etc, of cotton, knitted	NMB		NMB		Robes de chambre etc, de coton, en bonneterie, pour femmes/fillettes 6108.91
United States	8 304	163	53 868	1,134	États-Unis
Other countries	174	8	2 320	118	Autres pays
Total	8 478	172	56 188	1,253	Total
6108.92 Womens/girls bathrobes, dressing gowns, etc, of man-made fibres, knitted	NMB		NMB		Robes de chambre etc, de fib syn/arti, en bonneterie, pour femmes/fillettes 6108.92
United States	27 708	336	221 328	1,971	États-Unis
Other countries	421	9	1 765	61	Autres pays
Total	28 129	346	223 093	2,032	Total

TABLE 3. DOMESTIC EXPORTS BY COMMODITY AND COUNTRY, H.S. BASED
TABLEAU 3. EXPORTATIONS NATIONALES PAR MARCHANDISE ET PAYS, BASE DU S.H.

Commodity/Country	May 2003 Mai 2003		Cumulative Totals Totaux cumulatifs		Marchandise/Pays
	Quantity Quantité	Value Valeur $'000	Quantity Quantité	Value Valeur $'000	
6108.99 Womens/girls bathrobes,dressing gowns, etc,of other textile materials,knitted	NMB		NMB		Robes de chambre etc, d'autres mati tex, en bonneterie, pour femmes/fillettes 6108.99
Other countries	1 191	60	5 462	215	Autres pays
Total	1 191	60	5 462	215	Total
6109.10 T-shirts, singlets and other vests, of cotton, knitted	NMB		NMB		T-shirts et maillots de corps, de coton, en bonneterie 6109.10
United States	4 577 832	18,729	19 795 524	89,822	États-Unis
United Kingdom	9 668	69	65 941	471	Royaume-Uni
Denmark	5 969	73	28 754	476	Danemark
Japan	5 569	49	94 292	984	Japon
Taiwan	5 909	57	39 337	290	Taïwan
Other countries	28 087	262	150 026	1,289	Autres pays
Total	4 633 034	19,242	20 173 874	93,333	Total
6109.90 T-shirts, singlets and other vests, of other textile materials, knitted	NMB		NMB		T-shirts et maillots de corps, d'autres matières textiles 6109.90
United States	213 888	1,723	2 191 632	14,606	États-Unis
Germany	2 254	36	36 338	375	Allemagne
Other countries	2 962	38	43 473	331	Autres pays
Total	219 104	1,798	2 271 443	15,313	Total
6110.11 Pullovers, cardigans and similar article of wool, knitted/crocheted	NMB		NMB		Chandails, gilets et articles similaires, de laine, en bonneterie 6110.11
United States	120	5	72 312	510	États-Unis
Other countries			252	11	Autres pays
Total	120	5	72 564	522	Total
6110.12 Pullovers,cardigans & similar articles of Kashmir (cashmere) goats,knit/crochet	NMB		NMB		Chandails, gilets et art similaires, de chèvre de Cachemire, en bonneterie 6110.12
Other countries	108	5	228	14	Autres pays
Total	108	5	228	14	Total
6110.20 Pullovers, cardigans and similar articles of cotton, knitted	NMB		NMB		Chandails, gilets et art similaires, de coton, en bonneterie 6110.20
United States	687 012	6,187	3 868 632	37,198	États-Unis
United Kingdom	4 034	120	22 578	463	Royaume-Uni
Japan			21 807	498	Japon
Other countries	768	16	28 242	373	Autres pays
Total	691 814	6,324	3 941 259	38,534	Total
6110.30 Pullovers, cardigans and similar articles of man-made fibres, knitted	NMB		NMB		Chandails, gilets et art similaires, de fibres synthétiques, en bonneterie 6110.30
United States	380 568	7,027	2 322 816	44,889	États-Unis
United Kingdom	12 345	276	124 967	2,597	Royaume-Uni
Germany	10 895	298	55 343	1,616	Allemagne
Other countries	8 216	105	52 009	1,167	Autres pays
Total	412 024	7,708	2 555 135	50,270	Total
6110.90 Pullovers, cardigans and similar articles of other textile materials,knitted	NMB		NMB		Chandails, gilets et art similaires, d'autres matières tex, en bonneterie 6110.90
Other countries	377	12	3 460	76	Autres pays
Total	377	12	3 460	76	Total
6111.20 Babies garments and clothing accessories of cotton, knitted	NMB		NMB		Vêtements et accessoires du vêtement, de coton, en bonneterie, pour bébés 6111.20
United States	51 300	357	305 412	2,378	États-Unis
Other countries	60		39 391	236	Autres pays
Total	51 360	357	344 803	2,615	Total
6111.30 Babies garments and clothing accessories of synthetic fibres, knitted	NMB		NMB		Vêtements et accessoires du vêtement, de fib syn, en bonneterie, pour bébés 6111.30
United States	9 828	80	92 544	705	États-Unis
Other countries			17 989	115	Autres pays
Total	9 828	80	110 533	821	Total
6111.90 Babies garments and clothing accessories of other textile materials, knitted	NMB		NMB		Vêtements et accessoires du vêtement, mati tex nda, en bonneterie, pour bébés 6111.90
Other countries			72	1	Autres pays
Total			72	1	Total
6112.11 Track suits, of cotton, knitted	NMB		NMB		Survêtements de sport (trainings), de coton, en bonneterie 6112.11
Other countries	624	18	4 860	105	Autres pays
Total	624	18	4 860	105	Total
6112.12 Track suits, of synthetic fibres, knitted	NMB		NMB		Survêtements de sport (trainings), de fibres synthétiques, en bonneterie 6112.12
Other countries	336	11	4 025	58	Autres pays
Total	336	11	4 025	58	Total
6112.19 Track suits, of other textile materials, knitted	NMB		NMB		Survêtements de sport (trainings), d'autres matières textiles, en bonneterie 6112.19
Other countries			24		Autres pays
Total			24		Total

Commodity/Country	May 2003 Mai 2003 Quantity Quantité	May 2003 Mai 2003 Value Valeur $'000	Cumulative Totals Totaux cumulatifs Quantity Quantité	Cumulative Totals Totaux cumulatifs Value Valeur $'000	Marchandise/Pays
6112.20 Ski suits, of textile materials, knitted	NMB		NMB		Combinaisons et ensembles de ski, de matières textiles, en bonneterie 6112.20
Other countries			61	7	Autres pays
Total			61	7	Total
6112.31 Mens/boys swimwear, of synthetic fibres, knitted	NMB		NMB		Maillots de bain, de fib synthétiques, en bonneterie, pour hommes/garçonnets 6112.31
United States	4 356	75	23 820	361	États-Unis
Other countries	43		317	6	Autres pays
Total	4 399	76	24 137	367	Total
6112.39 Mens/boys swimwear, of other textile materials, knitted	NMB		NMB		Maillots de bain, d'autres mati textiles en bonneterie, pour hommes/garçonnets 6112.39
Other countries			12		Autres pays
Total			12		Total
6112.41 Womens/girls swimwear, of synthetic fibres, knitted	NMB		NMB		Maillots de bain, de fib synthétiques, en bonneterie, pour femmes/fillettes 6112.41
United States	909 384	15,556	5 477 076	103,673	États-Unis
Israel	2 515	45	16 342	278	Israël
Other countries	3 222	83	45 974	1,262	Autres pays
Total	915 121	15,685	5 539 392	105,214	Total
6112.49 Womens/girls swimwear, of other textile materials, knitted	NMB		NMB		Maillots de bain, d'autres mati textiles en bonneterie, pour femmes/fillettes 6112.49
United States	13 956	189	94 656	1,393	États-Unis
Other countries			285		Autres pays
Total	13 956	189	94 941	1,394	Total
6113.00 Garments made up of impreg, coated, covered or laminated textile knitted fab	NMB		NMB		Vêtements d'étoffes de bonneterie, mati tex, imprg, enduites, recouv ou strat 6113.00
United States	8 256	326	46 308	1,768	États-Unis
France			16 502	340	France
Other countries	53	1	25 915	331	Autres pays
Total	8 309	328	88 725	2,440	Total
6114.10 Garments nes, of wool or fine animal hair, knitted	NMB		NMB		Vêtements nda, de laine ou de poils fins, en bonneterie 6114.10
Other countries	36	1	180	7	Autres pays
Total	36	1	180	7	Total
6114.20 Garments nes, of cotton, knitted	NMB		NMB		Vêtements nda, de coton, en bonneterie 6114.20
United States	102 924	750	918 120	6,197	États-Unis
Other countries	1 808	47	5 762	117	Autres pays
Total	104 732	778	923 882	6,314	Total
6114.30 Garments nes, of man-made fibres, knitted	NMB		NMB		Vêtements nda, de fibres synthétiques ou artificielles, en bonneterie 6114.30
United States	108 372	1,993	581 904	9,479	États-Unis
Germany	3 014	166	14 032	816	Allemagne
Italy			1 524	544	Italie
Other countries	5 177	186	16 148	609	Autres pays
Total	116 563	2,346	613 608	11,450	Total
6114.90 Garments nes, of other textile materials, knitted	NMB		NMB		Vêtements nda, d'autres matières textiles, en bonneterie 6114.90
Korea, South	860	122	2 120	250	Corée du Sud
Other countries	343	3	8 231	156	Autres pays
Total	1 203	126	10 351	407	Total
6115.11 Panty hose and tights, of synthetic fibre yarns <67 dtex/single yarn knitted	PAR		PAR		Collants (bas-culottes), de fib syn, <67dtex en fils simples, en bonneterie 6115.11
United States	752 448	1,757	3 163 308	7,194	États-Unis
Other countries	462	6	13 739	84	Autres pays
Total	752 910	1,764	3 177 047	7,278	Total
6115.12 Panty hose and tights, of synthetic fibre yarns ≥67 dtex/single yarn knitted	PAR		PAR		Collants (bas-culottes), de fib syn, ≥67dtex en fils simples, en bonneterie 6115.12
Other countries			58 937	114	Autres pays
Total			58 937	114	Total
6115.19 Panty hose and tights, of other textile materials, knitted	PAR		PAR		Collants (bas-culottes), mati tex nda, en bonneterie 6115.19
United States	46 788	169	75 708	486	États-Unis
Other countries	38		932	11	Autres pays
Total	46 826	170	76 640	497	Total
6115.20 Womens full-l or knee-l hosiery,of textile yarns <67 dtex/single yarn knit	PAR		PAR		Bas & mi-bas, titrant en fils textiles simples moins de 67dtex, en bonneterie 6115.20
United States	345 324	415	934 824	1,394	États-Unis
Other countries	152	1	254	2	Autres pays
Total	345 476	416	935 078	1,397	Total

TABLE 3. DOMESTIC EXPORTS BY COMMODITY AND COUNTRY, H.S. BASED
TABLEAU 3. EXPORTATIONS NATIONALES PAR MARCHANDISE ET PAYS, BASE DU S.H.

Commodity/Country	May 2003 Mai 2003 Quantity Quantité	May 2003 Mai 2003 Value Valeur $'000	Cumulative Totals Toteaux cumulatifs Quantity Quantité	Cumulative Totals Toteaux cumulatifs Value Valeur $'000	Marchandise/Pays
6115.91 Hosiery nes, of wool or fine animal hair, knitted	PAR		PAR		Chaussettes & autres art chaussants, de laine ou poils fins, en bonneterie 6115.91
United States	16 980	68	78 276	340	États-Unis
Other countries	3 843	15	11 396	112	Autres pays
Total	20 823	84	89 672	453	Total
6115.92 Hosiery nes, of cotton, knitted	PAR		PAR		Chaussettes & autres art chaussants, de coton, en bonneterie, nda 6115.92
United States	8 609 640	7,361	33 149 196	35,145	États-Unis
United Kingdom	19 733	110	195 372	829	Royaume-Uni
Other countries	14 096	70	175 946	897	Autres pays
Total	8 643 469	7,543	33 520 514	36,871	Total
6115.93 Hosiery nes, of synthetic fibres, knitted	PAR		PAR		Chaussettes & autres art chaussants, de fibres synthétiques, en bonneterie,nda 6115.93
United States	243 240	545	890 100	1,892	États-Unis
Other countries	82 341	34	88 228	69	Autres pays
Total	325 581	580	978 328	1,961	Total
6115.99 Hosiery nes, of other textile materials, knitted	PAR		PAR		Chaussettes & autres art chaussants, d'autres matières textiles en bonneterie 6115.99
United States	3 096	9	128 328	396	États-Unis
Other countries	1 998	9	19 414	57	Autres pays
Total	5 094	19	147 742	453	Total
6116.10 Gloves & mittens impreg, coated or covered with plastics or rubber, knitted					Gants,mitaines & moufles, d'étoffe de bonn, mati tex imprg de mati plast/caout 6116.10
United States		157		628	États-Unis
Other countries		38		38	Autres pays
Total		196		667	Total
6116.91 Gloves, mittens and mitts, nes, of wool or fine animal hair, knitted	PAR		PAR		Ganterie nda, de laine/de poils fins, en bonneterie 6116.91
Other countries	6		678	4	Autres pays
Total	6		678	4	Total
6116.92 Gloves, mittens and mitts, nes, of cotton, knitted	PAR		PAR		Ganterie nda, de coton, en bonneterie 6116.92
United States	50 316	88	437 976	574	États-Unis
Other countries			589		Autres pays
Total	50 316	88	438 565	575	Total
6116.93 Gloves, mittens and mitts, nes, of synthetic fibres, knitted	PAR		PAR		Ganterie nda, de fibres synthétiques, en bonneterie 6116.93
United States	41 160	120	287 316	1,014	États-Unis
Other countries	484	41	3 110	59	Autres pays
Total	41 644	162	290 426	1,073	Total
6116.99 Gloves, mittens and mitts, nes, of other textile materials, knitted	PAR		PAR		Ganterie nda, d'autres matières textiles, en bonneterie 6116.99
Other countries	128	2	173	3	Autres pays
Total	128	2	173	3	Total
6117.10 Shawls, scarves, veils and the like, of textile materials, knitted	NMB		NMB		Châles, écharpes, voiles et articles similaires, de mati tex, en bonneterie 6117.10
United States	2 484	111	23 940	575	États-Unis
Other countries	462	73	1 812	282	Autres pays
Total	2 946	185	25 752	857	Total
6117.20 Ties, bow ties and cravats, of textile materials, knitted	DZN		DZN		Cravates, noeuds papillons & foulards cravates, de mati tex, en bonneterie 6117.20
Other countries	4		24	5	Autres pays
Total	4		24	5	Total
6117.80 Clothing accessories nes, of textile materials, knitted					Accessoires du vêtement nda, de matières textiles, en bonneterie 6117.80
United States		123		750	États-Unis
Other countries		20		457	Autres pays
Total		144		1,208	Total
6117.90 Parts of garments or of clothing accessories, of textile materials, knitted					Parties de vêtements ou d'accessoires du vêtement, de mati tex, en bonneterie 6117.90
United States		1,261		5,776	États-Unis
Hong Kong		45		342	Hong-Kong
Other countries		54		403	Autres pays
Total		1,361		6,522	Total
6201.11 Mens/boys overcoats and similar articles of wool or fine animal hair, not knit	NMB		NMB		Manteaux & art similaires, laine/poils, pour hommes/garçonnets, nda 6201.11
United States	1 716	416	8 460	1,611	États-Unis
Total	1 716	416	8 460	1,611	Total

Commodity/Country	May 2003 Mai 2003		Cumulative Totals Totaux cumulatifs		Marchandise/Pays	
	Quantity Quantité	Value Valeur $'000	Quantity Quantité	Value Valeur $'000		
6201.12 Mens/boys overcoats and similar articles of cotton, not knitted	NMB		NMB		Manteaux & art similaires, de coton, pour hommes/garçonnets, nda	6201.12
Other countries	108	6	2 419	143	Autres pays	
Total	108	6	2 419	143	Total	
6201.13 Mens/boys overcoats and similar articles of man-made fibres, not knitted	NMB		NMB		Manteaux & art similaires, de fibres syn/arti, pour hommes/garçonnets, nda	6201.13
Other countries	378	32	3 195	222	Autres pays	
Total	378	32	3 195	222	Total	
6201.19 Mens/boys overcoats & similar articles of other textile materials, not knitted	NMB		NMB		Manteaux & art similaires, d'autres mati tex, pour hommes/garçonnets, nda	6201.19
Other countries	24		36	2	Autres pays	
Total	24		36	2	Total	
6201.91 Mens/boys anoraks & similar articles, of wool or fine animal hair, not knitted	NMB		NMB		Anoraks & art similaires, laine/poils, pour hommes/garçonnets, nda	6201.91
United States	3 108	175	23 688	2,009	États-Unis	
Other countries			10	1	Autres pays	
Total	3 108	175	23 698	2,010	Total	
6201.92 Mens/boys anoraks and similar articles, of cotton, not knitted	NMB		NMB		Anoraks & art similaires, de coton, pour hommes/garçonnets, nda	6201.92
United States	10 512	286	40 980	1,414	États-Unis	
Other countries	7		155	19	Autres pays	
Total	10 519	287	41 135	1,433	Total	
6201.93 Mens/boys anoraks and similar articles, of man-made fibres, not knitted	NMB		NMB		Anoraks & art similaires, de fibres syn/arti, pour hommes/garçonnets, nda	6201.93
United States	9 276	663	64 716	4,514	États-Unis	
Other countries	173	11	5 113	396	Autres pays	
Total	9 449	675	69 829	4,911	Total	
6201.99 Mens/boys anoraks & similar articles, of other textile materials, not knitted	NMB		NMB		Anoraks & art similaires, d'autres mati tex, pour hommes/garçonnets, nda	6201.99
Other countries	24	1	324	13	Autres pays	
Total	24	1	324	13	Total	
6202.11 Women/girl overcoats and similar articles of wool/fine animal hair not knit	NMB		NMB		Manteaux & art similaires, laine/poils, pour femmes/fillettes, nda	6202.11
United States	972	147	4 068	570	États-Unis	
Other countries			55	8	Autres pays	
Total	972	147	4 123	579	Total	
6202.12 Womens/girls overcoats and similar articles of cotton, not knitted	NMB		NMB		Manteaux & art similaires, de coton, pour femmes/fillettes, nda	6202.12
United States	168	20	8 100	526	États-Unis	
Other countries			146	22	Autres pays	
Total	168	20	8 246	548	Total	
6202.13 Womens/girls overcoats and similar articles of man-made fibres, not knitted	NMB		NMB		Manteaux & art similaires, de fibres syn/arti, pour femmes/fillettes, nda	6202.13
United States	792	17	12 024	569	États-Unis	
Other countries	1 024	34	3 965	214	Autres pays	
Total	1 816	52	15 989	783	Total	
6202.19 Womens/girls overcoats and similar articles of other textile mat, not knit	NMB		NMB		Manteaux & art similaires, d'autres mati tex, pour femmes/fillettes, nda	6202.19
Other countries	36	6	336	59	Autres pays	
Total	36	6	336	59	Total	
6202.91 Womens/girls anoraks and similar article of wool or fine animal hair, not knit	NMB		NMB		Anoraks & art similaires, laine/poils, pour femmes/fillettes, nda	6202.91
United States	1 176	108	11 472	730	États-Unis	
Total	1 176	108	11 472	730	Total	
6202.92 Womens/girls anoraks and similar article of cotton, not knitted	NMB		NMB		Anoraks & art similaires, de coton, pour femmes/fillettes, nda	6202.92
United States	6 024	232	42 552	2,040	États-Unis	
Other countries	21	2	696	63	Autres pays	
Total	6 045	234	43 248	2,104	Total	
6202.93 Womens/girls anoraks and similar article of man-made fibres, not knitted	NMB		NMB		Anoraks & art similaires, de fibres syn/arti, pour femmes/fillettes, nda	6202.93
United States	7 476	343	51 312	2,711	États-Unis	
Other countries	291	10	1 844	103	Autres pays	
Total	7 767	353	53 156	2,814	Total	
6202.99 Womens/girls anoraks and similar article of other textile materials, not knit	NMB		NMB		Anoraks & art similaires, d'autres mati tex, pour femmes/fillettes, nda	6202.99
Other countries	96	3	2 032	97	Autres pays	
Total	96	3	2 032	97	Total	

TABLE 3. DOMESTIC EXPORTS BY COMMODITY AND COUNTRY, H.S. BASED
TABLEAU 3. EXPORTATIONS NATIONALES PAR MARCHANDISE ET PAYS, BASE DU S.H.

Commodity/Country	May 2003 Mai 2003		Cumulative Totals Totaux cumulatifs		Marchandise/Pays
	Quantity Quantité	Value Valeur $'000	Quantity Quantité	Value Valeur $'000	
6203.11 Mens/boys suits, of wool or fine animal hair, not knitted	NMB		NMB		Costumes ou complets, de laine ou poils, pour hommes/garçonnets, nda 6203.11
United States	109 514	16,594	561 699	94,419	États-Unis
Mexico			1 916	355	Mexique
Total	109 514	16,594	563 615	94,774	Total
6203.12 Mens/boys suits, of synthetic fibres, not knitted	NMB		NMB		Costumes ou complets, de fibres synthétiques, pour hommes/garçonnets, nda 6203.12
United States	2 990	218	28 046	1,853	États-Unis
Total	2 990	218	28 046	1,853	Total
6203.19 Mens/boys suits, of other textile materials, not knitted	NMB		NMB		Costumes ou complets, d'autres matières textiles, pour homme/garçonnets, nda 6203.19
United States	130	17	3 838	462	États-Unis
Total	130	17	3 838	462	Total
6203.22 Mens/boys ensembles, of cotton, not knitted	NMB		NMB		Ensembles, de coton, pour hommes/garçonnets, nda 6203.22
Other countries			95	6	Autres pays
Total			95	6	Total
6203.31 Mens/boys jackets and blazers, of wool or fine animal hair, not knitted	NMB		NMB		Vestons, de laine ou de poils fins, pour hommes/garçonnets, nda 6203.31
United States	87 722	8,960	306 419	35,844	États-Unis
Other countries			743	85	Autres pays
Total	87 722	8,960	307 162	35,930	Total
6203.32 Mens/boys jackets and blazers, of cotton, not knitted	NMB		NMB		Vestons, de coton, pour hommes/garçonnets, nda 6203.32
Other countries	492	27	2 165	116	Autres pays
Total	492	27	2 165	116	Total
6203.33 Mens/boys jackets and blazers, of synthetic fibres, not knitted	NMB		NMB		Vestons, de fibres synthétiques, pour hommes/garçonnets, nda 6203.33
United States	2 124	243	11 074	1,140	États-Unis
Other countries	3		25	1	Autres pays
Total	2 127	244	11 099	1,142	Total
6203.39 Mens/boys jackets and blazers, of other textile materials, not knitted	NMB		NMB		Vestons, d'autres matières textiles, pour hommes/garçonnets, nda 6203.39
United States	3 708	397	82 284	9,250	États-Unis
Other countries			1		Autres pays
Total	3 708	397	82 285	9,250	Total
6203.41 Mens/boys trousers and shorts, of wool or fine animal hair, not knitted	NMB		NMB		Pantalons & shorts, de laine ou poils, pour hommes/garçonnets, nda 6203.41
United States	125 292	5,180	633 096	29,233	États-Unis
Other countries			367	15	Autres pays
Total	125 292	5,180	633 463	29,249	Total
6203.42 Mens/boys trousers and shorts, of cotton, not knitted	NMB		NMB		Pantalons & shorts, de coton, pour hommes/garçonnets, nda 6203.42
United States	389 436	7,344	1 686 180	32,699	États-Unis
Other countries	13 524	125	23 537	294	Autres pays
Total	402 960	7,469	1 709 717	32,994	Total
6203.43 Mens/boys trousers and shorts, of synthetic fibres, not knitted	NMB		NMB		Pantalons & shorts, de fibres synthétiques, pour hommes/garçonnets, nda 6203.43
United States	20 952	647	157 212	5,530	États-Unis
Other countries	576	16	5 679	228	Autres pays
Total	21 528	664	162 891	5,758	Total
6203.49 Mens/boys trousers and shorts, of other textile materials, not knitted	NMB		NMB		Pantalons & shorts, d'autres matières textiles, pour hommes/garçonnets, nda 6203.49
United States	6 156	223	50 340	2,032	États-Unis
Other countries			5		Autres pays
Total	6 156	223	50 345	2,032	Total
6204.11 Womens/girls suits, of wool or fine animal hair, not knitted	NMB		NMB		Costumes tailleurs, de laine ou poils, pour femmes/fillettes, nda 6204.11
United States	34	24	523	250	États-Unis
Other countries			17	2	Autres pays
Total	34	24	540	253	Total
6204.12 Womens/girls suits, of cotton, not knitted	NMB		NMB		Costumes tailleurs, de coton, pour femmes/fillettes, nda 6204.12
Other countries	75	5	1 607	63	Autres pays
Total	75	5	1 607	63	Total
6204.13 Womens/girls suits, of synthetic fibres, not knitted	NMB		NMB		Costumes tailleurs, de fibres synthétiques, pour femmes/fillettes, nda 6204.13
United States	182	24	30 746	1,508	États-Unis
Other countries			32	3	Autres pays
Total	182	24	30 778	1,512	Total

Commodity/Country	May 2003 Mai 2003 Quantity Quantité	May 2003 Mai 2003 Value Valeur $'000	Cumulative Totals Totaux cumulatifs Quantity Quantité	Cumulative Totals Totaux cumulatifs Value Valeur $'000	Marchandise/Pays	
6204.19 Womens/girls suits, of other textile materials, not knitted	NMB		NMB		Costumes tailleurs, d'autres matières textiles, pour femmes/fillettes, nda	6204.19
United States	589	71	6 908	801	États-Unis	
Total	589	71	6 908	801	Total	
6204.22 Womens/girls ensembles, of cotton, not knitted	NMB		NMB		Ensembles, de coton, pour femmes/fillettes, nda	6204.22
Other countries			116	12	Autres pays	
Total			116	12	Total	
6204.23 Womens/girls ensembles, of synthetic fibres, not knitted	NMB		NMB		Ensembles, de fibres synthétiques, pour femmes/fillettes, nda	6204.23
Netherlands	214	19	6 028	412	Pays-Bas	
Other countries			4 844	356	Autres pays	
Total	214	19	10 872	769	Total	
6204.29 Womens/girls ensembles, of other textile materials, not knitted	NMB		NMB		Ensembles, d'autres matières textiles, pour femmes/fillettes, nda	6204.29
Other countries	18	2	102	3	Autres pays	
Total	18	2	102	3	Total	
6204.31 Womens/girls jackets and blazers, of wool or fine animal hair, not knitted	NMB		NMB		Vestes, de laine ou de poils fins, pour femmes/fillettes, nda	6204.31
United States	1 764	304	13 944	2,627	États-Unis	
Other countries			75	3	Autres pays	
Total	1 764	304	14 019	2,631	Total	
6204.32 Womens/girls jackets and blazers, of cotton, not knitted	NMB		NMB		Vestes, de coton, pour femmes/fillettes, nda	6204.32
United States	5 736	378	74 040	4,150	États-Unis	
Germany	737	53	6 546	491	Allemagne	
Other countries	371	32	1 880	148	Autres pays	
Total	6 844	464	82 466	4,789	Total	
6204.33 Womens/girls jackets and blazers, of synthetic fibres, not knitted	NMB		NMB		Vestes, de fibres synthétiques, pour femmes/fillettes, nda	6204.33
United States	11 808	591	114 960	6,036	États-Unis	
Germany	2 112	152	13 670	845	Allemagne	
Netherlands	723	52	3 857	273	Pays-Bas	
Other countries	414	37	3 157	260	Autres pays	
Total	15 057	833	135 644	7,415	Total	
6204.39 Womens/girls jackets and blazers, of other textile materials, not knitted	NMB		NMB		Vestes, d'autres matières textiles, pour femmes/fillettes, nda	6204.39
United States	3 708	194	38 388	2,904	États-Unis	
Other countries	467	36	1 335	90	Autres pays	
Total	4 175	230	39 723	2,994	Total	
6204.41 Womens/girls dresses, of wool or fine animal hair, not knitted	NMB		NMB		Robes, de laine ou de poils fins, pour femmes/fillettes, nda	6204.41
Other countries	96	12	968	89	Autres pays	
Total	96	12	968	89	Total	
6204.42 Womens/girls dresses, of cotton, not knitted	NMB		NMB		Robes, de coton, pour femmes/fillettes, nda	6204.42
United States	10 548	241	64 932	1,737	États-Unis	
Other countries	54	4	1 098	117	Autres pays	
Total	10 602	245	66 030	1,855	Total	
6204.43 Womens/girls dresses, of synthetic fibres, not knitted	NMB		NMB		Robes, de fibres synthétiques, pour femmes/fillettes, nda	6204.43
United States	45 480	2,266	317 100	14,851	États-Unis	
United Kingdom	143	133	10 325	788	Royaume-Uni	
Germany	574	51	4 781	443	Allemagne	
Other countries	429	58	9 743	531	Autres pays	
Total	46 626	2,510	341 949	16,615	Total	
6204.44 Womens/girls dresses, of artificial fibres, not knitted	NMB		NMB		Robes, de fibres artificielles, pour femmes/fillettes, nda	6204.44
United States	12 144	265	62 868	2,867	États-Unis	
United Kingdom			16 946	1,134	Royaume-Uni	
Other countries	532	57	4 541	394	Autres pays	
Total	12 676	322	84 355	4,397	Total	
6204.49 Womens/girls dresses, of other textile materials, not knitted	NMB		NMB		Robes, d'autres matières textiles, pour femmes/fillettes, nda	6204.49
United States	5 892	1,033	24 504	6,198	États-Unis	
Other countries			139	66	Autres pays	
Total	5 892	1,033	24 643	6,264	Total	
6204.51 Womens/girls skirts, of wool or fine animal hair, not knitted	NMB		NMB		Jupes, de laine ou de poils fins, pour femmes/fillettes, nda	6204.51
United States	576	73	5 220	467	États-Unis	
Other countries			68	4	Autres pays	
Total	576	73	5 288	472	Total	

TABLE 3. DOMESTIC EXPORTS BY COMMODITY AND COUNTRY, H.S. BASED
TABLEAU 3. EXPORTATIONS NATIONALES PAR MARCHANDISE ET PAYS, BASE DU S.H.

Commodity/Country	May 2003 Mai 2003 Quantity Quantité	May 2003 Mai 2003 Value Valeur $'000	Cumulative Totals Totaux cumulatifs Quantity Quantité	Cumulative Totals Totaux cumulatifs Value Valeur $'000	Marchandise/Pays	
6204.52 Womens/girls skirts, of cotton, not knitted	NMB		NMB		Jupes, de coton, pour femmes/fillettes, nda	6204.52
United States	34 500	746	290 064	6,037	États-Unis	
Israel			11 201	429	Israël	
Other countries	204	10	4 528	162	Autres pays	
Total	34 704	756	305 793	6,629	Total	
6204.53 Womens/girls skirts, of synthetic fibres, not knitted	NMB		NMB		Jupes, de fibres synthétiques, pour femmes/fillettes, nda	6204.53
United States	150 684	1,860	961 320	13,702	États-Unis	
Germany	1 139	64	6 719	342	Allemagne	
Other countries	644	24	4 048	153	Autres pays	
Total	152 467	1,949	972 087	14,198	Total	
6204.59 Womens/girls skirts, of other textile materials, not knitted	NMB		NMB		Jupes, d'autres matières textiles, pour femmes/fillettes, nda	6204.59
United States	27 432	407	186 672	3,572	États-Unis	
Other countries	110	3	1 267	73	Autres pays	
Total	27 542	410	187 939	3,645	Total	
6204.61 Womens/girls trousers and shorts, of wool or fine animal hair, not knitted	NMB		NMB		Pantalons & shorts, de laine ou poils, pour femmes/fillettes, nda	6204.61
United States	372	18	5 952	687	États-Unis	
Other countries			57	4	Autres pays	
Total	372	18	6 009	691	Total	
6204.62 Womens/girls trousers and shorts, of cotton, not knitted	NMB		NMB		Pantalons & shorts, de coton, pour femmes/fillettes, nda	6204.62
United States	544 944	8,314	2 937 696	65,224	États-Unis	
Germany	527	38	3 501	252	Allemagne	
Italy	296	17	5 429	256	Italie	
Hong Kong	1 306	2	17 988	269	Hong-Kong	
Japan			4 591	287	Japon	
Other countries	2 865	52	15 439	437	Autres pays	
Total	549 938	8,424	2 984 644	66,727	Total	
6204.63 Womens/girls trousers and shorts, of synthetic fibres, not knitted	NMB		NMB		Pantalons & shorts, de fibres synthétiques, pour femmes/fillettes, nda	6204.63
United States	265 668	3,623	1 487 412	24,646	États-Unis	
Germany	2 477	138	10 575	589	Allemagne	
Other countries	1 120	69	6 993	362	Autres pays	
Total	269 265	3,831	1 504 980	25,597	Total	
6204.69 Womens/girls trousers and shorts, of other textile materials, not knitted	NMB		NMB		Pantalons & shorts, d'autres matières textiles, pour femmes/fillettes, nda	6204.69
United States	20 100	379	294 516	5,314	États-Unis	
Other countries	368	20	1 704	113	Autres pays	
Total	20 468	399	296 220	5,427	Total	
6205.10 Mens/boys shirts, of wool or fine animal hair, not knitted	NMB		NMB		Chemises, de laine ou de poils fins, pour hommes/garçonnets, nda	6205.10
Other countries			229	8	Autres pays	
Total			229	8	Total	
6205.20 Mens/boys shirts, of cotton,not knitted	NMB		NMB		Chemises, de coton, pour hommes/ garçonnets, nda	6205.20
United States	111 216	2,823	617 532	17,538	États-Unis	
Other countries	292	7	3 003	54	Autres pays	
Total	111 508	2,831	620 535	17,592	Total	
6205.30 Mens/boys shirts, of man-made fibres, not knitted	NMB		NMB		Chemises, de fibres synthétiques ou arti, pour hommes/garçonnets, nda	6205.30
United States	42 876	973	218 724	4,407	États-Unis	
Other countries	822	21	1 622	41	Autres pays	
Total	43 698	994	220 346	4,448	Total	
6205.90 Mens/boys shirts, of other textile materials, not knitted	NMB		NMB		Chemises, d'autres matières textiles, pour hommes/garçonnets, nda	6205.90
Other countries	394	18	4 613	265	Autres pays	
Total	394	18	4 613	265	Total	
6206.10 Womens/girls blouses and shirts, of silk or silk waste, not knitted	NMB		NMB		Chemisiers & blouses, de soie, pour femmes/fillettes, nda	6206.10
United States	600	28	6 036	416	États-Unis	
Other countries	592	12	606	13	Autres pays	
Total	1 192	41	6 642	430	Total	
6206.20 Womens/girls blouses and shirts, of wool or fine animal hair, not knitted	NMB		NMB		Chemisiers & blouses, de laine ou de poils fins, pour femmes/fillettes, nda	6206.20
Other countries			645	81	Autres pays	
Total			645	81	Total	

Commodity/Country	May 2003 Mai 2003 Quantity Quantité	May 2003 Mai 2003 Value Valeur $'000	Cumulative Totals Totaux cumulatifs Quantity Quantité	Cumulative Totals Totaux cumulatifs Value Valeur $'000	Marchandise/Pays	
6206.30 Womens/girls blouses and shirts, of cotton, not knitted	NMB		NMB		Chemisiers & blouses, de coton, pour femmes/fillettes, nda	6206.30
United States	37 104	579	198 852	4,192	États-Unis	
Other countries	655	30	6 202	160	Autres pays	
Total	37 759	610	205 054	4,353	Total	
6206.40 Womens/girls blouses and shirts, of man-made fibres, not knitted	NMB		NMB		Chemisiers & blouses, de fibres syn/arti, pour femmes/fillettes, nda	6206.40
United States	187 332	2,252	852 684	13,113	États-Unis	
Germany	1 224	70	7 586	410	Allemagne	
Other countries	331	15	5 278	166	Autres pays	
Total	188 887	2,338	865 548	13,690	Total	
6206.90 Womens/girls blouses and shirts, of other textile materials, not knitted	NMB		NMB		Chemisiers & blouses, d'autres matières textiles, pour femmes/fillettes, nda	6206.90
United States	2 232	45	14 028	316	États-Unis	
Other countries			1 805	14	Autres pays	
Total	2 232	45	15 833	330	Total	
6207.11 Mens/boys underpants and briefs, of cotton, not knitted	NMB		NMB		Slips & caleçons, de coton, pour hommes/garçonnets, nda	6207.11
Other countries	2 844	23	12 809	114	Autres pays	
Total	2 844	23	12 809	114	Total	
6207.19 Mens/boys underpants and briefs, of other textile materials, not knitted	NMB		NMB		Slips & caleçons, d'autres matières textiles, nda	6207.19
Other countries	3 636	15	6 852	29	Autres pays	
Total	3 636	15	6 852	29	Total	
6207.21 Mens/boys nightshirts and pyjamas, of cotton, not knitted	NMB		NMB		Chemises de nuit & pyjamas, de coton, pour hommes/garçonnets, nda	6207.21
Other countries	456	19	9 390	160	Autres pays	
Total	456	19	9 390	160	Total	
6207.22 Mens/boys nightshirts and pyjamas, of man-made fibres, not knitted	NMB		NMB		Chemises de nuit & pyjamas, de fibres syn/arti, pour hommes/garçonnets, nda	6207.22
Other countries			48		Autres pays	
Total			48		Total	
6207.29 Mens/boys nightshirts and pyjamas, of other textile materials, not knitted	NMB		NMB		Chemises de nuit & pyjamas, d'autres mati tex, pour hommes/garçonnets, nda	6207.29
Other countries			12		Autres pays	
Total			12		Total	
6207.91 Mens/boys bathrobes, dressing gowns, etc of cotton, not knitted	NMB		NMB		Robes de chambre etc, de coton, pour hommes/garçonnets, nda	6207.91
United States	1 692	57	26 064	603	États-Unis	
Total	1 692	57	26 064	603	Total	
6207.92 Mens/boys bathrobes, dressing gowns, etc of man-made fibres, not knitted	NMB		NMB		Robes de chambre etc, de fibres syn/arti, pour hommes/garçonnets, nda	6207.92
Other countries	96	2	2 292	88	Autres pays	
Total	96	2	2 292	88	Total	
6207.99 Mens/boys bathrobes, dressing gowns, etc of other textile materials, not knit	NMB		NMB		Robes de chambre etc, d'autres matières textiles, pour hommes/garçonnets, nda	6207.99
Other countries			24	1	Autres pays	
Total			24	1	Total	
6208.11 Womens/girls slips and petticoats, of man-made fibres, not knitted	NMB		NMB		Jupons, de fibres synthétiques/artificielles, pour femmes/fillettes, nda	6208.11
Other countries	312	6	1 310	25	Autres pays	
Total	312	6	1 310	25	Total	
6208.19 Womens/girls slips and petticoats, of other textile materials, not knitted	NMB		NMB		Jupons, d'autres matières textiles, pour femmes/fillettes, nda	6208.19
Other countries	60	4	13 164	124	Autres pays	
Total	60	4	13 164	124	Total	
6208.21 Womens/girls nightdresses and pyjamas, of cotton, not knitted	NMB		NMB		Chemises de nuit & pyjamas, de coton, pour femmes/fillettes, nda	6208.21
Other countries	1 672	44	15 126	166	Autres pays	
Total	1 672	44	15 126	166	Total	
6208.22 Womens/girls nightdresses and pyjamas, of man-made fibres, not knitted	NMB		NMB		Chemises de nuit & pyjamas, de fibres syn/arti, pour femmes/fillettes, nda	6208.22
United States	624	21	58 980	780	États-Unis	
Other countries	1 456	30	3 608	68	Autres pays	
Total	2 080	51	62 588	848	Total	
6208.29 Womens/girls nightdresses and pyjamas, of other textile materials, not knitted	NMB		NMB		Chemises de nuit & pyjamas, d'autres mati tex, pour femmes/fillettes, nda	6208.29
Other countries	240	25	1 200	148	Autres pays	
Total	240	25	1 200	148	Total	

TABLE 3. DOMESTIC EXPORTS BY COMMODITY AND COUNTRY, H.S. BASED
TABLEAU 3. EXPORTATIONS NATIONALES PAR MARCHANDISE ET PAYS, BASE DU S.H.

Commodity/Country	May 2003 Mai 2003		Cumulative Totals Totaux cumulatifs		Marchandise/Pays	
	Quantity Quantité	Value Valeur $'000	Quantity Quantité	Value Valeur $'000		
6208.91 Womens/girls panties, bathrobes, etc, of cotton, not knitted	NMB		NMB		Robes de chambre etc, de coton, pour femmes/fillettes, nda	6208.91
United States	1 824	60	14 544	463	États-Unis	
Other countries	102	1	1 744	53	Autres pays	
Total	1 926	61	16 288	516	Total	
6208.92 Womens/girls panties, bathrobes, etc, of man-made fibres, not knitted	NMB		NMB		Robes de chambre etc, de fibres syn/arti, pour femmes/fillettes, nda	6208.92
United States	768	32	20 700	513	États-Unis	
Other countries	435	13	2 703	111	Autres pays	
Total	1 203	46	23 403	625	Total	
6208.99 Womens/girls panties, bathrobes, etc, of other textile materials, not knitted	NMB		NMB		Robes de chambre etc, d'autres matières textiles, pour femmes/fillettes, nda	6208.99
Other countries	1 827	30	10 493	199	Autres pays	
Total	1 827	30	10 493	199	Total	
6209.10 Babies garments and clothing accessories of wool or fine animal hair, not knit	NMB		NMB		Vêtements et accessoires du vêtement, de laine/poils, pour bébés, nda	6209.10
Other countries	86	1	194	3	Autres pays	
Total	86	1	194	3	Total	
6209.20 Babies garments and clothing accessories of cotton, not knitted	NMB		NMB		Vêtements et accessoires du vêtement, de coton, pour bébés, nda	6209.20
United States	16 968	53	195 216	965	États-Unis	
Other countries	876	19	25 938	335	Autres pays	
Total	17 844	73	221 154	1,300	Total	
6209.30 Babies garments and clothing accessories of synthetic fibres, not knitted	NMB		NMB		Vêtements et accessoires du vêtement, de fib syn, pour bébés, nda	6209.30
United States	9 024	38	43 068	263	États-Unis	
Other countries	2 526	13	9 402	50	Autres pays	
Total	11 550	52	52 470	314	Total	
6209.90 Babies garments & clothing accessories of other textile materials, not knitted	NMB		NMB		Vêtements et accessoires du vêtement, d'autres mati tex, pour bébés, nda	6209.90
Other countries	12		6 321	130	Autres pays	
Total	12		6 321	130	Total	
6210.10 Garments made up of textile felts and of nonwoven textile fabrics	NMB		NMB		Vêtements confectionnés en produits feutres ou nontissés	6210.10
United States	23 832	125	130 560	759	États-Unis	
Other countries	2 873	45	23 689	403	Autres pays	
Total	26 705	171	154 249	1,162	Total	
6210.20 Mens/boys overcoats and similar articles of impreg, ctd, cov etc, tex wov fab	NMB		NMB		Manteaux & art similaires de tissus tex imprg, enduits etc, hommes/garçonnets	6210.20
Other countries	132	12	1 630	164	Autres pays	
Total	132	12	1 630	164	Total	
6210.30 Womens/girls overcoats & similar articles, of impreg, ctd, etc, tex wov fab	NMB		NMB		Manteaux & art similaires de tissus tex imprg, enduits etc, femmes/fillettes	6210.30
Other countries	12	3	36	4	Autres pays	
Total	12	3	36	4	Total	
6210.40 Mens/boys garments nes, made up of impreg, ctd,cov,etc,textile woven fabrics	NMB		NMB		Vêtements nda, de tissus textiles imprg, enduits etc, pour hommes/garçonnets	6210.40
United States	8 844	434	45 600	2,991	États-Unis	
Other countries	1 387	24	15 348	351	Autres pays	
Total	10 231	459	60 948	3,342	Total	
6210.50 Womens/girls garments nes,of impregnated, ctd,cov,etc,textile woven fabrics	NMB		NMB		Vêtements nda, de tissus textiles imprg, enduits etc, pour femmes/fillettes	6210.50
United States	10 872	1,861	64 584	10,705	États-Unis	
Other countries	145	1	2 590	237	Autres pays	
Total	11 017	1,863	67 174	10,942	Total	
6211.11 Mens/boys swimwear, of textile materials not knitted	NMB		NMB		Maillots de bain, de matières textiles, pour hommes/garçonnets, nda	6211.11
Other countries	7 188	99	16 178	230	Autres pays	
Total	7 188	99	16 178	230	Total	
6211.12 Womens/girls swimwear, of textile materials, not knitted	NMB		NMB		Maillots de bain, de matières textiles, pour femmes/fillettes, nda	6211.12
Other countries	228	6	9 229	327	Autres pays	
Total	228	6	9 229	327	Total	
6211.20 Ski suits, of textile materials, not knitted	NMB		NMB		Combinaisons et ensembles de ski, de matières textiles, nda	6211.20
Other countries	924	44	3 774	203	Autres pays	
Total	924	44	3 774	203	Total	

Commodity/Country	May 2003 Mai 2003 Quantity Quantité	May 2003 Mai 2003 Value Valeur $'000	Cumulative Totals Totaux cumulatifs Quantity Quantité	Cumulative Totals Totaux cumulatifs Value Valeur $'000	Marchandise/Pays
6211.31 Mens/boys garments nes, of wool or fine animal hair, not knitted	NMB		NMB		Vêtements, de laine ou de poils fins, pour hommes/garçonnets, nda 6211.31
Other countries	2 160	115	3 744	196	Autres pays
Total	2 160	115	3 744	196	Total
6211.32 Mens/boys garments nes, of cotton, not knitted	NMB		NMB		Vêtements, de coton, pour hommes/garçonnets, nda 6211.32
United States	23 112	968	133 308	4,878	États-Unis
Other countries	599	54	2 490	76	Autres pays
Total	23 711	1,002	135 798	4,954	Total
6211.33 Mens/boys garments nes, of man-made fibres, not knitted	NMB		NMB		Vêtements, de fib synthétiques ou artificielles, pour hommes/garçonnets, nda 6211.33
United States	12 408	1,369	88 020	5,951	États-Unis
Other countries	522	24	2 652	221	Autres pays
Total	12 930	1,393	90 672	6,173	Total
6211.39 Mens/boys garments nes, of other textile materials, not knitted	NMB		NMB		Vêtements, d'autres matières textiles, pour hommes/garçonnets, nda 6211.39
Other countries	396	24	1 892	99	Autres pays
Total	396	24	1 892	99	Total
6211.41 Womens/girls garments nes, of wool or fine animal hair, not knitted	NMB		NMB		Vêtements, de laine ou de poils fins, pour femmes/fillettes, nda 6211.41
Other countries	132	4	1 848	93	Autres pays
Total	132	4	1 848	93	Total
6211.42 Womens/girls garments nes, of cotton, not knitted	NMB		NMB		Vêtements, de coton, pour femmes/fillettes, nda 6211.42
United States	53 484	879	220 812	4,449	États-Unis
Other countries	135	9	4 089	126	Autres pays
Total	53 619	889	224 901	4,576	Total
6211.43 Womens/girls garments nes, of man-made fibres, not knitted	NMB		NMB		Vêtements, de fibres syn/arti, pour femmes/fillettes, nda 6211.43
United States	129 684	1,683	856 104	11,845	États-Unis
Germany	987	55	8 342	534	Allemagne
Other countries	1 533	80	6 754	269	Autres pays
Total	132 204	1,819	871 200	12,649	Total
6211.49 Womens/girls garments nes, of other textile materials, not knitted	NMB		NMB		Vêtements, d'autres matières textiles, pour femmes/fillettes, nda 6211.49
United States	1 164	41	15 480	527	États-Unis
Other countries			85	2	Autres pays
Total	1 164	41	15 565	530	Total
6212.10 Brassieres and parts thereof, of textile materials	DZN		DZN		Soutiens-gorge et bustiers et leurs parties, de matières textiles 6212.10
United States	15 172	1,473	59 886	7,521	États-Unis
United Kingdom	5 003	73	9 261	576	Royaume-Uni
Other countries	2 191	25	6 368	170	Autres pays
Total	22 366	1,571	75 515	8,268	Total
6212.20 Girdles, panty girdles and parts thereof, of textile materials	DZN		DZN		Gaines et gaines-culottes et leurs parties, de matières textiles 6212.20
Other countries	242	15	583	53	Autres pays
Total	242	15	583	53	Total
6212.30 Corselettes and parts thereof, of textile materials	DZN		DZN		Combinés et leurs parties, de matières textiles 6212.30
United States	2 490	673	12 318	3,669	États-Unis
Other countries	181	54	767	172	Autres pays
Total	2 671	728	13 085	3,842	Total
6212.90 Corsets, braces and similar articles and parts thereof, of textile materials					Corsets, bretelles et art similaires et leurs parties, de matières textiles 6212.90
United States		20		264	États-Unis
Other countries		121		350	Autres pays
Total		142		615	Total
6213.10 Handkerchiefs, of silk or silk waste, not knitted	DZN		DZN		Mouchoirs et pochettes, de soie, nda 6213.10
Other countries	19	2	117	12	Autres pays
Total	19	2	117	12	Total
6213.20 Handkerchiefs, of cotton, not knitted	DZN		DZN		Mouchoirs et pochettes, de coton, nda 6213.20
Other countries			211	3	Autres pays
Total			211	3	Total
6213.90 Handkerchiefs, of other textile materials, not knitted	DZN		DZN		Mouchoirs et pochettes, d'autres matières textiles, nda 6213.90
Other countries			46	1	Autres pays
Total			46	1	Total

TABLE 3. DOMESTIC EXPORTS BY COMMODITY AND COUNTRY, H.S. BASED
TABLEAU 3. EXPORTATIONS NATIONALES PAR MARCHANDISE ET PAYS, BASE DU S.H.

Commodity/Country	May 2003 Mai 2003 Quantity Quantité	May 2003 Mai 2003 Value Valeur $'000	Cumulative Totals Totaux cumulatifs Quantity Quantité	Cumulative Totals Totaux cumulatifs Value Valeur $'000	Marchandise/Pays	
6214.10 Shawls, scarves, veils and the like, of silk or silk waste, not knitted	NMB		NMB		Châles, écharpes, voiles et articles similaires, de soie, nda	6214.10
United States	2 844	54	10 476	257	États-Unis	
Other countries	792	20	2 887	56	Autres pays	
Total	3 636	75	13 363	313	Total	
6214.20 Shawls, scarves, veils and the like, of wool or fine animal hair, not knitted	NMB		NMB		Châles, écharpes, voiles et articles similaires, de laine ou poils fins, nda	6214.20
Other countries	72	8	338	32	Autres pays	
Total	72	8	338	32	Total	
6214.30 Shawls, scarves, veils and the like, of synthetic fibres, not knitted	NMB		NMB		Châles, écharpes, voiles et articles similaires, de fibres synthétiques, nda	6214.30
United States	28 608	146	124 920	807	États-Unis	
Other countries	26		790	35	Autres pays	
Total	28 634	147	125 710	842	Total	
6214.40 Shawls, scarves, veils and the like, of artificial fibres, not knitted	NMB		NMB		Châles, écharpes, voiles et articles similaires, de fibres artificielles, nda	6214.40
Other countries	84	1	8 043	85	Autres pays	
Total	84	1	8 043	85	Total	
6214.90 Shawls, scarves, veils and the like, of other textile materials, not knitted	NMB		NMB		Châles, écharpes, voiles et articles similaires, d'autres mati textiles, nda	6214.90
Other countries	350	13	9 563	83	Autres pays	
Total	350	13	9 563	83	Total	
6215.10 Ties, bow ties and cravats, of silk or silk waste, not knitted	DZN		DZN		Cravates, noeuds papillons et foulards cravates, de soie, nda	6215.10
United States	677	197	5 091	1,399	États-Unis	
Other countries			174	19	Autres pays	
Total	677	197	5 265	1,418	Total	
6215.20 Ties, bow ties and cravats, of man-made fibres, not knitted	DZN		DZN		Cravates, noeuds papillons et foulards cravates, de fib syn/arti, nda	6215.20
Other countries	48	1	1 399	92	Autres pays	
Total	48	1	1 399	92	Total	
6216.00 Gloves, mittens and mitts, of textile materials, not knitted					Ganterie, en matières textiles, nda	6216.00
United States		358		2,038	États-Unis	
Other countries		21		104	Autres pays	
Total		379		2,143	Total	
6217.10 Clothing accessories nes, of textile materials, not knitted					Accessoires du vêtement, de matières textiles, nda	6217.10
United States		611		3,529	États-Unis	
United Kingdom		89		280	Royaume-Uni	
Other countries		82		606	Autres pays	
Total		784		4,416	Total	
6217.90 Parts of garments or of clothing accessories nes, of tex mat, not knitted					Parties du vêtements ou d'accessoires du vêtement, de mati tex, nda	6217.90
United States		215		696	États-Unis	
Mexico				254	Mexique	
Other countries		60		524	Autres pays	
Total		276		1,475	Total	
6301.10 Electric blankets, of textile materials					Couvertures chauffantes électriques, de matières textiles	6301.10
Other countries		2		21	Autres pays	
Total		2		21	Total	
6301.20 Blankets (o/t electric) and travelling rugs, of wool or fine animal hair					Couvertures (a/q les couvertures électriques) de laine ou de poils fins	6301.20
Other countries		8		124	Autres pays	
Total		8		124	Total	
6301.30 Blankets (o/t electric) and travelling rugs, of cotton					Couvertures (a/q les couvertures électriques) de coton	6301.30
Other countries		8		163	Autres pays	
Total		8		163	Total	
6301.40 Blankets (o/t electric) and travelling rugs, of synthetic fibres					Couvertures (a/q les couvertures électriques) de fibres synthétiques	6301.40
United States		485		1,589	États-Unis	
Other countries		4		64	Autres pays	
Total		490		1,653	Total	
6301.90 Blankets (o/t electric) and travelling rugs, of other textile materials					Couvertures (a/q les couvertures électriques) d'autres matières textiles	6301.90
Other countries		10		68	Autres pays	
Total		10		68	Total	

Commodity/Country	May 2003 Mai 2003		Cumulative Totals Totaux cumulatifs		Marchandise/Pays	
	Quantity Quantité	Value Valeur $'000	Quantity Quantité	Value Valeur $'000		
6302.10 Bed linen, of textile knitted or crocheted materials					Linge de lit, de matières textiles, en bonneterie	6302.10
United States		114		641	États-Unis	
Other countries		5		22	Autres pays	
Total		120		663	Total	
6302.21 Bed linen, of cotton, printed, not knitted					Linge de lit, de coton, imprimé, nda	6302.21
Other countries		10		111	Autres pays	
Total		10		111	Total	
6302.22 Bed linen, of man-made fibres, printed, not knitted					Linge de lit, de fibres synthétiques ou artificielles, imprimé, nda	6302.22
United States		411		2,388	États-Unis	
Other countries				4	Autres pays	
Total		411		2,393	Total	
6302.29 Bed linen, of other textile materials, printed, not knitted					Linge de lit, d'autres matières textiles, imprimé, nda	6302.29
Other countries				1	Autres pays	
Total				1	Total	
6302.31 Bed linen, of cotton, nes					Linge de lit, de coton, nda	6302.31
United States		114		484	États-Unis	
Other countries				28	Autres pays	
Total		114		513	Total	
6302.32 Bed linen, of man-made fibres, nes					Linge de lit, de fibres synthétiques ou artificielles, nda	6302.32
United States		532		1,439	États-Unis	
Other countries		46		109	Autres pays	
Total		579		1,549	Total	
6302.39 Bed linen, of other textile materials, nes					Linge de lit, d'autres matières textiles, nda	6302.39
Other countries		22		49	Autres pays	
Total		22		49	Total	
6302.40 Table linen, of textile knitted or crocheted materials					Linge de table, de matières textiles, en bonneterie	6302.40
Other countries				2	Autres pays	
Total				2	Total	
6302.51 Table linen, of cotton, not knitted					Linge de table, de coton, nda	6302.51
Other countries		6		124	Autres pays	
Total		6		124	Total	
6302.52 Table linen, of flax, not knitted					Linge de table, de lin, nda	6302.52
Other countries		5		32	Autres pays	
Total		5		32	Total	
6302.53 Table linen, of man-made fibres, not knitted					Linge de table, de fibres synthétiques ou artificielles, nda	6302.53
United States		161		487	États-Unis	
Other countries				17	Autres pays	
Total		161		504	Total	
6302.59 Table linen, of other textile materials, not knitted					Linge de table, d'autres matières textiles, nda	6302.59
Other countries		16		25	Autres pays	
Total		16		25	Total	
6302.60 Toilet and kitchen linen, of terry towelling or similar terry fab, of cotton					Linge de toilette ou de cuisine, bouclé du genre éponge, de coton	6302.60
United States		2,502		11,231	États-Unis	
Other countries				44	Autres pays	
Total		2,503		11,275	Total	
6302.91 Toilet and kitchen linen, of cotton,nes					Linge de toilette ou de cuisine, de coton, nda	6302.91
Other countries		4		28	Autres pays	
Total		4		28	Total	
6302.92 Toilet and kitchen linen, of flax					Linge de toilette ou de cuisine, de lin	6302.92
Other countries		1		3	Autres pays	
Total		1		3	Total	
6302.93 Toilet and kitchen linen, of man-made fibres					Linge de toilette ou de cuisine, de fibres synthétiques ou artificielles	6302.93
Other countries		78		136	Autres pays	
Total		78		136	Total	

Commodity/Country	May 2003 Mai 2003 Quantity Quantité	May 2003 Mai 2003 Value Valeur $'000	Cumulative Totals Totaux cumulatifs Quantity Quantité	Cumulative Totals Totaux cumulatifs Value Valeur $'000	Marchandise/Pays	
6302.99 Toilet and kitchen linen, of other textile materials					Linge de toilette ou de cuisine, d'autres matières textiles	6302.99
Other countries		16		37	Autres pays	
Total		16		37	Total	
6303.11 Curtains, drapes, interior blinds & curtain or bed valances, of cotton, knit					Vitrages, rideaux, cantonnières et art similaires, de coton, en bonneterie	6303.11
Other countries				10	Autres pays	
Total				10	Total	
6303.12 Curtains, drapes, interior blinds & curtain/bed valances,of syn fib, knitted					Vitrages, rideaux, cantonnières et art similaires, de fib syn, en bonneterie	6303.12
Other countries		45		114	Autres pays	
Total		45		114	Total	
6303.19 Curtains, drapes, interior blinds & curtain/bed valances, other tex mat,knit					Vitrages, rideaux, cantonnières et art similaires, mati tex nda, en bonneterie	6303.19
Other countries				40	Autres pays	
Total				40	Total	
6303.91 Curtains/drapes/interior blinds & curtain/bed valances, of cotton, not knit					Vitrages, rideaux, cantonnières et art similaires, de coton, nda	6303.91
United States		112		669	États-Unis	
Other countries				11	Autres pays	
Total		112		680	Total	
6303.92 Curtains/drapes/interior blinds curtain/bed valances, of syn fibres, not knit					Vitrages, rideaux, cantonnières et art similaires, de fib synthétiques, nda	6303.92
United States		1,564		8,493	États-Unis	
Other countries				99	Autres pays	
Total		1,564		8,593	Total	
6303.99 Curtains/drapes/interior blinds curtain/bed valances,of oth tex mat,not knit					Vitrages, rideaux, cantonnières et art similaires, d'autres mati tex, nda	6303.99
Other countries		71		169	Autres pays	
Total		71		169	Total	
6304.11 Bedspreads of textile materials, nes, knitted or crocheted					Couvre-lits, de matières textiles, en bonneterie	6304.11
Other countries				1	Autres pays	
Total				1	Total	
6304.19 Bedspreads of textile materials, nes, not knitted or crocheted					Couvre-lits, de matières textiles, nda	6304.19
United States		66		307	États-Unis	
Other countries		13		14	Autres pays	
Total		79		321	Total	
6304.91 Furnishing articles nes, of textile materials, knitted or crocheted					Articles d'ameublement, de matières textiles, en bonneterie, nda	6304.91
Other countries		18		156	Autres pays	
Total		18		156	Total	
6304.92 Furnishing articles nes, of cotton, not knitted or crocheted					Articles d'ameublement, de coton, nda	6304.92
United States		91		686	États-Unis	
Other countries				31	Autres pays	
Total		91		717	Total	
6304.93 Furnishing articles nes, of synthetic fibres, not knitted or crocheted					Articles d'ameublement, de fibres synthétiques, nda	6304.93
United States		298		1,643	États-Unis	
Total		298		1,643	Total	
6304.99 Furnishing articles nes, of other textile materials,not knitted or crocheted					Articles d'ameublement, d'autres matières textiles, nda	6304.99
United States		62		276	États-Unis	
Other countries				10	Autres pays	
Total		63		287	Total	
6305.10 Sacks and bags, for packing of goods, of jute or of other textile bast fibres					Sacs et sachets d'emballage, de jute	6305.10
Other countries		6		43	Autres pays	
Total		6		43	Total	
6305.20 Sacks and bags, for packing of goods, of cotton					Sacs et sachets d'emballage, de coton	6305.20
Other countries		1		28	Autres pays	
Total		1		28	Total	
6305.32 Flexible intermediate bulk containers of polyethylene or polypropylene strips					Contenants souples pr mat en vrac de lames de polyéthylène/de polypropylène	6305.32
United States		282		1,288	États-Unis	
Total		282		1,288	Total	

Commodity/Country	May 2003 Mai 2003		Cumulative Totals Totaux cumulatifs		Marchandise/Pays	
	Quantity Quantité	Value Valeur $'000	Quantity Quantité	Value Valeur $'000		
6305.33 Sacks & bags,for packing of goods, of polyethylene/polypropylene strips,nes					Sacs & sachets d'emballage, de lames de polyéthylène/de polypropylène,nda	6305.33
United States		1,302		6,073	États-Unis	
Other countries		19		113	Autres pays	
Total		1,322		6,187	Total	
6305.39 Sacks and bags, for packing of goods, of other man-made textile materials					Sacs et sachets d'emballage, d'autres matières textiles syn/arti	6305.39
United States		130		616	États-Unis	
Other countries		10		110	Autres pays	
Total		141		726	Total	
6305.90 Sacks and bags, for packing of goods, of other textile materials					Sacs et sachets d'emballage, d'autres matières textiles	6305.90
Other countries		8		76	Autres pays	
Total		8		76	Total	
6306.11 Tarpaulins, awnings and sunblinds, of cotton					Bâches et stores d'extérieur, de coton	6306.11
Other countries		3		23	Autres pays	
Total		3		23	Total	
6306.12 Tarpaulins, awnings and sunblinds, of synthetic fibres					Bâches et stores d'extérieur, de fibres synthétiques	6306.12
United States		577		1,849	États-Unis	
Other countries		46		131	Autres pays	
Total		624		1,981	Total	
6306.19 Tarpaulins, awnings and sunblinds, of other textile materials					Bâches et stores d'extérieur, d'autres matières textiles	6306.19
Other countries		71		249	Autres pays	
Total		71		249	Total	
6306.21 Tents, of cotton					Tentes, de coton	6306.21
Other countries		17		37	Autres pays	
Total		17		37	Total	
6306.22 Tents, of synthetic fibres					Tentes, de fibres synthétiques	6306.22
United States		399		1,690	États-Unis	
Other countries		112		261	Autres pays	
Total		511		1,952	Total	
6306.29 Tents, of other textile materials					Tentes, d'autres matières textiles	6306.29
Other countries		14		121	Autres pays	
Total		14		121	Total	
6306.31 Sails, of synthetic fibres					Voiles, de fibres synthétiques	6306.31
United States		372		1,495	États-Unis	
Denmark		45		507	Danemark	
Other countries		117		347	Autres pays	
Total		534		2,351	Total	
6306.39 Sails, of other textile materials					Voiles, d'autres matières textiles	6306.39
Other countries		6		9	Autres pays	
Total		6		9	Total	
6306.49 Pneumatic mattresses, of other textile materials					Matelas pneumatiques, d'autres matières textiles	6306.49
Other countries		11		14	Autres pays	
Total		11		14	Total	
6306.91 Camping goods nes, of cotton					Articles de campement nda, de coton	6306.91
United States		20		300	États-Unis	
Other countries				88	Autres pays	
Total		20		388	Total	
6306.99 Camping goods nes, of other textile materials					Articles de campement nda, d'autres matières textiles	6306.99
United States		180		716	États-Unis	
Other countries		4		94	Autres pays	
Total		185		810	Total	
6307.10 Floor-cloths, dish-cloths, dusters and similar cleaning cloths, of tex mat					Lavettes, chamoisettes et articles similaires, de matières textiles	6307.10
United States		3,563		8,524	États-Unis	
Other countries		79		414	Autres pays	
Total		3,642		8,938	Total	
6307.20 Life jackets and life belts, of textile materials					Ceintures et gilets de sauvetage, de matières textiles	6307.20
United States		319		1,637	États-Unis	
Other countries		25		159	Autres pays	
Total		345		1,797	Total	

Commodity/Country	May 2003 Mai 2003 Quantity Quantité	May 2003 Mai 2003 Value Valeur $'000	Cumulative Totals Totaux cumulatifs Quantity Quantité	Cumulative Totals Totaux cumulatifs Value Valeur $'000	Marchandise/Pays	
6307.90 Made up articles, of textile materials, nes, including dress patterns					Articles textiles confectionnés nda, y compris les patrons de vêtements	6307.90
United States		6,039		34,409	États-Unis	
United Kingdom		136		720	Royaume-Uni	
France		19		341	France	
Germany		453		1,338	Allemagne	
Italy		117		295	Italie	
Netherlands		42		599	Pays-Bas	
Portugal				312	Portugal	
Spain				927	Espagne	
Sweden		64		336	Suède	
Switzerland		2		412	Suisse	
Japan				325	Japon	
Other countries		423		1,790	Autres pays	
Total		7,300		41,811	Total	
6308.00 Sets consisting of woven fab and yarn, for making up into rugs, tapestries etc					Assortiments composés de tissus & fils, pr la confection de tapis/nappes etc	6308.00
Other countries		30		190	Autres pays	
Total		30		190	Total	
6309.00 Worn clothing and other worn articles					Articles de friperie	6309.00
United States		429		2,107	États-Unis	
Ghana		248		2,784	Ghana	
Kenya		439		3,746	Kenya	
Malawi		535		1,453	Malawi	
Sierra Leone		35		641	Sierra Leone	
Tanzania, United Republic of		139		1,537	Tanzanie, République-Unie de	
Uganda		184		1,494	Ouganda	
Zambia		20		507	Zambie	
Angola		1,305		5,276	Angola	
Burundi		43		337	Burundi	
Congo, Democratic Republic		241		3,330	Congo, République démocratique	
Congo		237		639	Congo	
Niger		94		1,183	Niger	
Benin		28		357	Bénin	
Rwanda				309	Rwanda	
Côte d'Ivoire		178		805	Côte d'Ivoire	
Mozambique		154		957	Mozambique	
India		562		2,518	Inde	
Pakistan		102		336	Pakistan	
Japan		26		726	Japon	
Chile		294		1,332	Chili	
Cuba		56		643	Cuba	
Other countries		633		3,792	Autres pays	
Total		5,993		36,819	Total	
6310.10 Used or new rags of textile materials, sorted	KGM		KGM		Chiffons en matières textiles, triés	6310.10
United States	1 546 350	1,039	7 320 785	5,033	États-Unis	
Italy	92 001	148	712 441	992	Italie	
Spain	75 684	47	825 715	574	Espagne	
Other countries	107 769	124	832 442	827	Autres pays	
Total	1 821 804	1,360	9 691 383	7,427	Total	
6310.90 Used or new rags of textile materials, not sorted	KGM		KGM		Chiffons en matières textiles,non triés	6310.90
United States	1 411 801	769	5 818 776	3,440	États-Unis	
Other countries	56 546	28	393 261	164	Autres pays	
Total	1 468 347	798	6 212 037	3,604	Total	
6401.10 Waterproof footwear, outer soles and uppers of rubber/plastics, metal toe-cap	PAR		PAR		Chaussures étanches en caoutchouc/plastique, de sécurité	6401.10
United States	27 580	535	51 445	1,917	États-Unis	
Other countries	3		3 482	300	Autres pays	
Total	27 583	535	54 927	2,217	Total	
6401.92 Waterproof footwear, outer soles/uppers of rbr/plas, covg ankle but not knee nes	PAR		PAR		Chaussures étanches en caoutchouc/plastique, couvrant la cheville, nda	6401.92
United States	91 050	758	404 928	4,193	États-Unis	
Germany	2 000	37	13 020	462	Allemagne	
Kuwait			4 700	276	Koweït	
Other countries	57	2	2 767	123	Autres pays	
Total	93 107	798	425 415	5,055	Total	
6401.99 Waterproof footwear, outer soles/uppers of rubber or plastics, nes	PAR		PAR		Chaussures étanches en caoutchouc/plastique, nda	6401.99
United States	73 525	530	285 473	2,374	États-Unis	
Other countries			3 843	11	Autres pays	
Total	73 525	530	289 316	2,385	Total	
6402.12 Ski-boots/X-country ski foot,snowboard boots, outer soles/uppers, rbr/plas,nes	PAR		PAR		Chaussures de ski, et pour le surf des neiges, en caoutchouc/plastiques, nda	6402.12
Other countries			10	1	Autres pays	
Total			10	1	Total	

Commodity/Country	May 2003 Mai 2003 Quantity Quantité	May 2003 Mai 2003 Value Valeur $'000	Cumulative Totals Totaux cumulatifs Quantity Quantité	Cumulative Totals Totaux cumulatifs Value Valeur $'000	Marchandise/Pays	
6402.19 Sports footwear, outer soles and uppers of rubber or plastics, nes	PAR		PAR		Chaussures de sport (a/q de ski), en caoutchouc/plastique, nda	6402.19
Other countries	900	92	1 263	109	Autres pays	
Total	900	92	1 263	109	Total	
6402.30 Footwear, outer soles/uppers of rubber or plastics, with metal toe-cap, nes	PAR		PAR		Chaussures de sécurité, en caoutchouc/plastique, nda	6402.30
Other countries	2 283	129	6 169	284	Autres pays	
Total	2 283	129	6 169	284	Total	
6402.91 Footwear, outer soles/uppers of rubber or plastics, covering the ankle, nes	PAR		PAR		Chaussures en caoutchouc/plastique, couvrant la cheville, nda	6402.91
United States	8 257	63	21 199	391	États-Unis	
Other countries			549	35	Autres pays	
Total	8 257	63	21 748	427	Total	
6402.99 Footwear, outer soles/uppers of rubber or plastics, nes	PAR		PAR		Chaussures en caoutchouc/plastique, nda	6402.99
United States	13 326	102	50 063	428	États-Unis	
Other countries			476	15	Autres pays	
Total	13 326	102	50 539	444	Total	
6403.19 Sports footwear, o/t ski,outer soles of rbr/plas/leather & uppers of leather	PAR		PAR		Chaussures de sport nda, seme ext caout/plast/cuir et dessus en cuir naturel	6403.19
United States	375	43	2 733	274	États-Unis	
Other countries			2 346	107	Autres pays	
Total	375	43	5 079	381	Total	
6403.30 Footwear, wooden, outer soles of rubber/plas/leather and uppers of leather	PAR		PAR		Chaussures en bois,semelles ext caout/plast/cuir & dessus en cuir naturel nda	6403.30
Other countries			323	10	Autres pays	
Total			323	10	Total	
6403.40 Footwear, out soles of rubber/plastic/leathr,uppers of leathr w/metal toe-cap	PAR		PAR		Chaussures de sécurité, semelles ext caout/plast/cuir & dessus cuir nat, nda	6403.40
United States	4 130	335	26 424	2,120	États-Unis	
Netherlands	1 404	91	6 498	300	Pays-Bas	
Other countries	1 549	39	10 471	483	Autres pays	
Total	7 083	466	43 393	2,904	Total	
6403.51 Footwear, outer soles and uppers of leather, covering the ankle, nes	PAR		PAR		Chaussures, semelles ext et dessus en cuir naturel, couvrant la cheville, nda	6403.51
United States	1 663	209	8 773	1,147	États-Unis	
Other countries	365	35	1 209	87	Autres pays	
Total	2 028	244	9 982	1,235	Total	
6403.59 Footwear, outer soles and uppers of leather, nes	PAR		PAR		Chaussures, semelles extérieures et dessus en cuir naturel, nda	6403.59
United States	16 387	343	73 799	1,670	États-Unis	
Other countries			13 927	66	Autres pays	
Total	16 387	343	87 726	1,736	Total	
6403.91 Footwear, outer soles of rubber/plastics uppers of leather covg the ankle nes	PAR		PAR		Chaussures, seme ext caout/plast/cuir r et dessus cuir n, couv cheville, nda	6403.91
United States	4 490	308	31 130	1,918	États-Unis	
Other countries			2 759	103	Autres pays	
Total	4 490	308	33 889	2,022	Total	
6403.99 Footwear, outer soles of rubber/plastics uppers of leather, nes	PAR		PAR		Chaussures, seme ext caout/plast/cuir r et dessus cuir naturel, nda	6403.99
United States	1 770	72	12 963	564	États-Unis	
Other countries			5 219	223	Autres pays	
Total	1 770	72	18 182	787	Total	
6404.11 Sports footwear with outer soles of rubber or plastics and uppers of tex mat	PAR		PAR		Chaussures de sport, seme ext caoutchouc /plastique et dessus en matières tex	6404.11
Other countries	7	1	339	41	Autres pays	
Total	7	1	339	41	Total	
6404.19 Footwear o/t sports, with outer soles of rubber/plastics and uppers of tex mat	PAR		PAR		Chaussures, seme ext caoutchouc/plast et dessus en mati tex, a/q de sport	6404.19
United States	14 165	268	77 756	1,393	États-Unis	
Other countries	6 924	141	14 473	391	Autres pays	
Total	21 089	410	92 229	1,785	Total	
6404.20 Footwear with outer soles of leather and uppers of textile materials	PAR		PAR		Chaussures, semelles extérieures en cuir et dessus en matières textiles	6404.20
Other countries	165	7	3 095	86	Autres pays	
Total	165	7	3 095	86	Total	
6405.10 Footwear with uppers of leather or composition leather, nes	PAR		PAR		Chaussures à dessus en cuir nda	6405.10
Other countries	28	8	96	22	Autres pays	
Total	28	8	96	22	Total	

TABLE 3. DOMESTIC EXPORTS BY COMMODITY AND COUNTRY, H.S. BASED
TABLEAU 3. EXPORTATIONS NATIONALES PAR MARCHANDISE ET PAYS, BASE DU S.H.

Commodity/Country	May 2003 Mai 2003 Quantity Quantité	May 2003 Mai 2003 Value Valeur $'000	Cumulative Totals Totaux cumulatifs Quantity Quantité	Cumulative Totals Totaux cumulatifs Value Valeur $'000	Marchandise/Pays	
6405.20 Footwear with uppers of textile materials, nes	PAR		PAR		Chaussures à dessus en matières textiles, nda	6405.20
Other countries	300	6	2 121	35	Autres pays	
Total	300	6	2 121	35	Total	
6405.90 Footwear, nes	PAR		PAR		Chaussures nda	6405.90
Other countries	16 032	2	49 737	291	Autres pays	
Total	16 032	2	49 737	291	Total	
6406.10 Uppers and parts thereof, other than stiffeners					Dessus de chaussures et leurs parties, à l'exc des contreforts et bouts durs	6406.10
United States		234		793	États-Unis	
Other countries				30	Autres pays	
Total		234		823	Total	
6406.20 Outer soles and heels, of rubber or plastics					Semelles extérieures et talons, en caoutchouc ou en matière plastique	6406.20
United States		689		3,010	États-Unis	
Other countries		13		21	Autres pays	
Total		702		3,031	Total	
6406.91 Parts of footwear of wood					Parties de chaussures, en bois, nda	6406.91
Other countries				2	Autres pays	
Total				2	Total	
6406.99 Parts of footwear nes					Parties de chaussures nda; semelles et art sim amovibles;guêtres etc & parties	6406.99
United States		415		2,580	États-Unis	
Other countries		55		133	Autres pays	
Total		470		2,713	Total	
6502.00 Hat-shapes, plaited or made by assembling strips of any material					Cloches ou formes tressées ou de bandes, non dressées etc, pour chapeaux	6502.00
Other countries				13	Autres pays	
Total				13	Total	
6503.00 Felt hats and other felt headgear	DZN		DZN		Coiffures en feutre fabriquées des cloches ou des plateaux de feutre	6503.00
United States	29	21	382	307	États-Unis	
Other countries			130	103	Autres pays	
Total	29	21	512	410	Total	
6504.00 Hats and other headgear, plaited or made by assembling strips of any material	DZN		DZN		Coiffures, tressées ou fabriquées par l'assemblage de bandes en toutes mati	6504.00
United States	467	121	3 324	895	États-Unis	
Other countries	28		3 544	164	Autres pays	
Total	495	122	6 868	1,060	Total	
6505.10 Hair-nets of any material					Résilles et filets à cheveux en toutes matières, même garnis	6505.10
Netherlands		96		382	Pays-Bas	
Other countries				33	Autres pays	
Total		96		415	Total	
6505.90 Hats and other headgear, knitted or made up from lace, or other textile mat	DZN		DZN		Coiffures en bonneterie ou de dentelle, de feutre ou d'autres produits tex,nda	6505.90
United States	32 353	1,980	107 252	7,154	États-Unis	
Other countries	4 264	251	18 097	665	Autres pays	
Total	36 617	2,232	125 349	7,820	Total	
6506.10 Safety headgear, nes	NMB		NMB		Coiffures de sécurité, nda	6506.10
United States	382 452	2,560	1 491 846	9,304	États-Unis	
Sweden	4 124	104	37 846	921	Suède	
Other countries	3 225	32	15 088	441	Autres pays	
Total	389 801	2,696	1 544 780	10,666	Total	
6506.91 Headgear nes, of rubber or plastics	DZN		DZN		Coiffures en caoutchouc ou en matière plastique, nda	6506.91
Other countries	407	18	843	81	Autres pays	
Total	407	18	843	81	Total	
6506.92 Headgear nes, of furskin	DZN		DZN		Coiffures en pelleteries naturelles,nda	6506.92
United States	193	109	880	508	États-Unis	
Other countries	120	23	252	48	Autres pays	
Total	313	133	1 132	556	Total	
6506.99 Headgear nes, of other materials	DZN		DZN		Coiffures en autres matières, nda	6506.99
Other countries	144	27	562	101	Autres pays	
Total	144	27	562	101	Total	
6507.00 Head-bands, linings, covers, hat foundations, hat frames, etc, for headgear					Bande pour garniture int, coiffes, couvre-coiffures, etc pour la chappelerie	6507.00
United States		94		682	États-Unis	
Other countries		37		168	Autres pays	
Total		132		851	Total	

Commodity/Country	May 2003 Mai 2003 Quantity Quantité	May 2003 Mai 2003 Value Valeur $'000	Cumulative Totals Totaux cumulatifs Quantity Quantité	Cumulative Totals Totaux cumulatifs Value Valeur $'000	Marchandise/Pays	
6601.10 Garden and similar umbrellas					Parasols de jardin et articles similaires	6601.10
United States		174		695	États-Unis	
Other countries				6	Autres pays	
Total		174		702	Total	
6601.91 Umbrellas nes,having a telescopic shaft					Parapluies, ombrelles et parasols, à mât ou manche télescopique, nda	6601.91
Other countries				4	Autres pays	
Total				4	Total	
6601.99 Umbrellas nes					Parapluies, ombrelles et parasols, nda	6601.99
Other countries		4		26	Autres pays	
Total		4		26	Total	
6602.00 Walking-sticks, seat-sticks, whips, riding-crops and the like					Cannes, cannes-sièges, fouets, cravaches et articles similaires	6602.00
Other countries		116		348	Autres pays	
Total		116		348	Total	
6603.10 Handle & knobs of umbrellas,walking-sticks, whips, riding crops and the like					Poignées et pommeaux pour parapluies etc et des cannes et articles similaires	6603.10
Other countries				1	Autres pays	
Total				1	Total	
6603.20 Umbrella frames, including frames mounted on shafts (sticks)					Montures assemblées, pour parapluies, ombrelles ou parasols	6603.20
Other countries		8		8	Autres pays	
Total		8		8	Total	
6603.90 Parts, trimmings, accessories nes, of umbrellas, walking-sticks, whips, etc					Parties, garnitures & accessoires pour parapluies, cannes et art similaires	6603.90
United States		207		1,138	États-Unis	
Other countries				4	Autres pays	
Total		208		1,143	Total	
6701.00 Skins/oth pts of birds w/feather/down, feathers & pts, down/articles of, nes					Peaux/aut pts d'oiseaux rev de plumes ou duvet, plumes & pts,duvet & art, nda	6701.00
Other countries				3	Autres pays	
Total				3	Total	
6702.10 Artificial flowers, foliage, fruit and parts and articles thereof, of plastics					Fleurs/feuillages/fruits arti & parties, article en fleur etc arti, mati plast	6702.10
Other countries		3		9	Autres pays	
Total		3		9	Total	
6702.90 Artificial flowers/foliage/fruit and pts and articles thereof, of other mat					Fleurs/feuillages/fruits arti & part, article en fleur etc artificielles, nda	6702.90
Other countries		13		62	Autres pays	
Total		13		62	Total	
6704.11 Complete wigs of synthetic textile materials					Perruques complètes, en matières textiles synthétiques	6704.11
Other countries		6		11	Autres pays	
Total		6		11	Total	
6704.19 False beard, eyebrows and the like, of synthetic textile materials, nes					Barbes, sourcils, cils et articles analogues en matières tex syn, nda	6704.19
United States		880		7,979	États-Unis	
United Kingdom		47		351	Royaume-Uni	
Germany		460		924	Allemagne	
Other countries		285		927	Autres pays	
Total		1,674		10,182	Total	
6704.20 Articles of human hair, nes					Perruques, barbes, sourcils, cils etc, et articles en cheveux nda	6704.20
Other countries		60		68	Autres pays	
Total		60		68	Total	
6704.90 Wigs, false beards, eyebrows and the like, of other materials					Perruques, barbes, sourcils, cils et articles analogues en autres matières	6704.90
Other countries				2	Autres pays	
Total				2	Total	
6801.00 Setts, curbstones and flagstones of natural stone (except slate)					Pavés, bordures de trottoirs et dalles de pavage, en pierres naturelles	6801.00
United States		408		977	États-Unis	
Total		408		977	Total	
6802.10 Tiles etc rect or not <7 cm etc; arti coloured granules/chippings/powder					Carreaux etc rctg ou non <7 cm etc,granulés, éclats colorés artificiellement	6802.10
United States		555		3,422	États-Unis	
Other countries		1		12	Autres pays	
Total		557		3,434	Total	

TABLE 3. DOMESTIC EXPORTS BY COMMODITY AND COUNTRY, H.S. BASED
TABLEAU 3. EXPORTATIONS NATIONALES PAR MARCHANDISE ET PAYS, BASE DU S.H.

Commodity/Country	May 2003 Mai 2003 Quantity Quantité	May 2003 Mai 2003 Value Valeur $'000	Cumulative Totals Totaux cumulatifs Quantity Quantité	Cumulative Totals Totaux cumulatifs Value Valeur $'000	Marchandise/Pays	
6802.21 Monumental/building stone, cut/sawn flat or even, marble/travertine/alabaster					Pierre de taille/construction scié etc plane/unie marbre, travertin & albâtre	6802.21
Other countries				15	Autres pays	
Total				15	Total	
6802.22 Monumental/building stone, cut/sawn flat or even, other calcareous stone					Pierres de taille/construction sciés etc plane/unie autres pierres calcaires	6802.22
Other countries		33		160	Autres pays	
Total		33		160	Total	
6802.23 Monumental/building stone, cut/sawn flat or even, granite					Pierres de taille/construction sciés etc plane/unie granit	6802.23
United States		158		846	États-Unis	
Other countries		2		31	Autres pays	
Total		160		877	Total	
6802.29 Monumental/building stone, cut/sawn flat or even nes					Pierres de taille/construction sciés etc plane/unie nda (autre pierre)	6802.29
United States		28		349	États-Unis	
Other countries				22	Autres pays	
Total		28		371	Total	
6802.91 Worked monumental/building stone nes, marble, travertine and alabaster					Pierres de taille/construction travaillées en marbre, travertin et albâtre	6802.91
United States		210		685	États-Unis	
Other countries				18	Autres pays	
Total		210		703	Total	
6802.92 Worked monumental/building stone nes, calcareous stone nes					Pierres de taille/construction travaillées en autres pierres calcaires	6802.92
United States		687		2,371	États-Unis	
Total		687		2,371	Total	
6802.93 Worked monumental/building stone nes, granite	TNE		TNE		Pierres de taille/construction travaillées en granit	6802.93
United States	5 209	7,032	18 368	28,669	États-Unis	
Other countries	16	41	541	301	Autres pays	
Total	5 225	7,074	18 909	28,971	Total	
6802.99 Worked monumental/building stone nes					Pierres de taille/construction travaillées, nda	6802.99
United States		3,266		14,590	États-Unis	
Belgium				368	Belgique	
Other countries				117	Autres pays	
Total		3,266		15,077	Total	
6803.00 Worked slate and articles of slate or of agglomerated slate					Ardoise travaillée & ouvrages en ardoise naturelle ou agglomérée (ardoisine)	6803.00
United States		278		808	États-Unis	
United Kingdom		196		1,381	Royaume-Uni	
Belgium		246		1,137	Belgique	
France		943		3,812	France	
Other countries		53		169	Autres pays	
Total		1,718		7,309	Total	
6804.10 Millstones and grindstones for milling, grinding or pulping					Meules à moudre ou à défibrer	6804.10
United States		130		604	États-Unis	
Germany		155		455	Allemagne	
Japan				307	Japon	
Brazil		58		264	Brésil	
Other countries		102		728	Autres pays	
Total		446		2,361	Total	
6804.21 Millstones,grindstones etc of agglomerated synthetic or natural diamond					Meules et articles similaires diamant naturel ou synthétique, aggloméré	6804.21
United States		97		424	États-Unis	
Other countries		4		31	Autres pays	
Total		102		456	Total	
6804.22 Millstones, grindstones etc of other agglomerated abrasives or of ceramics					Meules et articles similaires en autres abrasifs agglomérés ou en céramique	6804.22
United States		867		3,887	États-Unis	
India		74		436	Inde	
Other countries		57		212	Autres pays	
Total		999		4,536	Total	
6804.23 Millstones, grindstones etc of natural stone					Meules et articles similaires en pierres naturelles	6804.23
Other countries				29	Autres pays	
Total				29	Total	

Commodity/Country	May 2003 Mai 2003 Quantity Quantité	May 2003 Mai 2003 Value Valeur $'000	Cumulative Totals Totaux cumulatifs Quantity Quantité	Cumulative Totals Totaux cumulatifs Value Valeur $'000	Marchandise/Pays
6804.30 Hand sharpening or polishing stones					Pierres à aiguiser ou à polir à la main 6804.30
Other countries		5		32	Autres pays
Total		5		32	Total
6805.10 Natural or artificial abrasive powder or grain on a woven textile fabric base					Abrasifs naturels/artificiels,en poudre en grains appliqués sur mati textile 6805.10
United States		356		1,413	États-Unis
Spain				259	Espagne
Other countries		22		172	Autres pays
Total		379		1,845	Total
6805.20 Natural or artificial abrasive powder or grain on a paper or paperboard base					Abrasifs naturels/artificiels,en poudre en grains appliqués sur papier/carton 6805.20
United States		7,969		36,982	États-Unis
United Kingdom		3		258	Royaume-Uni
Italy		298		1,433	Italie
Australia		1		354	Australie
Other countries		197		804	Autres pays
Total		8,470		39,831	Total
6805.30 Natural or artificial abrasive powder or grain on a base of other materials					Abrasifs naturels/artificiels,en poudre en grains appliqués sur autres mat,nda 6805.30
United States		3,145		17,649	États-Unis
Taiwan		92		277	Taïwan
Other countries		142		538	Autres pays
Total		3,381		18,464	Total
6806.10 Slag wool, rock wool & similar mineral wools in bulk, sheets or rolls					Laines de laitier/scories etc,minérales similaires en masses,feuilles,rouleaux 6806.10
United States		2,946		16,943	États-Unis
Other countries		52		217	Autres pays
Total		2,998		17,161	Total
6806.20 Exfoliated vermiculite, expanded clays, foamed slag & sim expanded mineral mat	KGM		KGM		Vermiculite & argiles expensées,mousse de scories et prod min sim expansés 6806.20
United States	75 504	70	626 926	513	États-Unis
Other countries	68		3 181	9	Autres pays
Total	75 572	70	630 107	523	Total
6806.90 Articles of heat/sound insulating, etc, nes, mineral mat exc 68.11 & 12 ch 69					Articles d'isolants thermiques/sonores etc, nda, mat min sauf 68.11, 12 cha 69 6806.90
United States		1,900		8,219	États-Unis
Israel		344		1,705	Israël
Other countries		110		443	Autres pays
Total		2,355		10,368	Total
6807.10 Asphalt or similar material articles, in rolls					Ouvrages en asphalte ou produits similaires en rouleaux 6807.10
United States		2,009		9,286	États-Unis
Other countries				262	Autres pays
Total		2,009		9,548	Total
6807.90 Asphalt or similar material article nes					Ouvrages en asphalte ou produits similaires, nda 6807.90
United States		3,024		15,355	États-Unis
United Kingdom		109		550	Royaume-Uni
Belgium		38		262	Belgique
Other countries		428		1,564	Autres pays
Total		3,601		17,733	Total
6808.00 Panels, boards etc of veg fibre, straw etc agglomerated w/cement etc binders	MTK		MTK		Panneaux, planches etc fib vég paille etc agglomérés avec du ciment etc 6808.00
United States	2 771	298	18 410	628	États-Unis
Other countries	896	4	10 414	50	Autres pays
Total	3 667	302	28 824	678	Total
6809.11 Plaster boards etc not ornamental faced or reinforced with paper/paperboard	MTK		MTK		Planches, plaques etc en plâtre, revêtus ou renforcés de papier ou de carton 6809.11
United States	3 092 725	3,264	18 619 810	18,534	États-Unis
Other countries	40 942	59	115 775	270	Autres pays
Total	3 133 667	3,323	18 735 585	18,804	Total
6809.19 Plaster boards etc not ornamental faced or reinforced nes					Planches, plaques etc en plâtre, revêtus ou renforcés, nda 6809.19
United States		826		6,326	États-Unis
Other countries		45		203	Autres pays
Total		872		6,529	Total
6809.90 Articles of plaster or compositions based on plaster nes					Ouvrages en plâtre ou en compositions à base de plâtre, nda 6809.90
United States		3,133		14,754	États-Unis
Finland				385	Finlande
United Arab Emirates				662	Émirats arabes unis
Other countries		54		539	Autres pays
Total		3,187		16,341	Total

Commodity/Country	May 2003 Mai 2003 Quantity Quantité	May 2003 Mai 2003 Value Valeur $'000	Cumulative Totals Totaux cumulatifs Quantity Quantité	Cumulative Totals Totaux cumulatifs Value Valeur $'000	Marchandise/Pays
6810.11 Building blocks and bricks of cement, concrete or artificial stone					Blocs et briques pour la construction en ciment, béton, pierre artificielle 6810.11
United States		9,741		25,966	États-Unis
Other countries		21		132	Autres pays
Total		9,762		26,098	Total
6810.19 Tiles, flagstones and similar articles of cement/concrete or artificial stone					Tuiles, carreaux et dalles en ciment, en béton ou en pierre artificielle 6810.19
United States		3,058		12,327	États-Unis
Other countries		208		776	Autres pays
Total		3,266		13,103	Total
6810.91 Prefabricated structural components of buildings etc of cement/concrete etc					Eléments préfabriqués pr le bâtiment ou le génie civil en ciment, béton, etc 6810.91
United States		9,417		34,078	États-Unis
Other countries		54		172	Autres pays
Total		9,472		34,250	Total
6810.99 Articles of cement, of concrete or of artificial stone nes					Ouvrages en ciment, en béton ou en pierre artificielle, nda 6810.99
United States		7,143		30,067	États-Unis
Other countries		68		245	Autres pays
Total		7,211		30,313	Total
6811.10 Corrugated sheets of asbestos-cement, of cellulose fibre-cement or the like					Plaques ondulées en amiante-ciment, cellulose-ciment ou similaires 6811.10
Other countries				16	Autres pays
Total				16	Total
6811.20 Sheets nes, panels/tiles etc of asbestos-cement, cellulose fibre-cement etc					Plaques nda, panneaux etc amiante-ciment cellulose-ciment ou similaires 6811.20
United States		1,329		5,073	États-Unis
Korea, South		56		666	Corée du Sud
Other countries		7		36	Autres pays
Total		1,393		5,775	Total
6811.90 Articles nes, of asbestos-cement of cellulose fibre-cement or the like					Ouvrages nda, en amiante-ciment, cellulose-ciment ou similaires 6811.90
Other countries		15		67	Autres pays
Total		15		67	Total
6812.50 Asbestos clothing, clothing accessories, footwear and headgear					Vêtements, accessoires du vêtement, chaussures et coiffures, en amiante 6812.50
Other countries				181	Autres pays
Total				181	Total
6812.70 Compressed asbestos fibre jointing, in sheets or rolls					Feuilles en amiante et élastomères comprimés, pour joints, même en rouleaux 6812.70
United States		51		305	États-Unis
Other countries				14	Autres pays
Total		51		319	Total
6812.90 Asbestos fabricated products nes					Ouvrages en amiantes, nda 6812.90
Japan		49		811	Japon
Other countries		20		171	Autres pays
Total		70		983	Total
6813.10 Asbestos brake linings and pads					Garnitures de freins en amiante (asbeste) 6813.10
United States		5,604		26,943	États-Unis
Other countries		71		180	Autres pays
Total		5,675		27,123	Total
6814.10 Mica plates, sheets & strips, agglomerated/reconstituted on a support or not	KGM		KGM		Plaques, feuilles et bandes en mica, aggloméré/reconstitué, même sur support 6814.10
Other countries	2		557	22	Autres pays
Total	2		557	22	Total
6814.90 Worked mica and articles of mica nes	KGM		KGM		Mica travaillé et ouvrages en mica, nda 6814.90
Other countries			295	36	Autres pays
Total			295	36	Total
6815.10 Non-electrical articles of graphite or other carbon					Ouvrages en graphite ou en autre carbone pour usages autres qu'électriques 6815.10
United States		925		5,314	États-Unis
Other countries		90		731	Autres pays
Total		1,016		6,046	Total
6815.20 Articles of peat					Ouvrages en tourbes 6815.20
United States		94		2,862	États-Unis
Other countries		254		635	Autres pays
Total		348		3,498	Total

Commodity/Country	May 2003 Mai 2003		Cumulative Totals Totaux cumulatifs		Marchandise/Pays	
	Quantity Quantité	Value Valeur $'000	Quantity Quantité	Value Valeur $'000		
6815.91 Articles containing magnesite, dolomite or chromite					Ouvrages contenant de la magnésite, de la dolomie ou de la chromite	6815.91
Other countries		6		19	Autres pays	
Total		6		19	Total	
6815.99 Articles of stone or of other mineral substances nes					Ouvrages en pierres ou autres matières minérales, nda	6815.99
United States		6,364		31,196	États-Unis	
Other countries		44		512	Autres pays	
Total		6,408		31,708	Total	
6901.00 Bricks, blocks etc & ceramic goods of siliceous fossil meals or sim earths	TNE		TNE		Briques,dalles etc & pcs céramiques en farine siliceuses fossiles ou terre sim	6901.00
Other countries	53	26	206	96	Autres pays	
Total	53	26	206	96	Total	
6902.10 Refractory bricks etc >50% Mg, Ca or Cr expressed as MgO, CaO or Cr2O3 or mx	TNE		TNE		Briques etc réfrac >50% Mg, Ca ou Cr exprimés en MgO, CaO ou Cr2O3 ou mél	6902.10
United States	5 271	5,523	24 427	27,948	États-Unis	
Other countries	24	47	161	176	Autres pays	
Total	5 295	5,571	24 588	28,124	Total	
6902.20 Refractory bricks etc >50% alumina Al2O3, silica SiO2 or mixture etc	TNE		TNE		Briques réfractaires >50% d'alumine Al2O3, silice SiO2 ou mélanges etc	6902.20
United States	413	455	1 873	2,216	États-Unis	
Other countries	3	12	9	51	Autres pays	
Total	416	468	1 882	2,267	Total	
6902.90 Refractory bricks etc nes	TNE		TNE		Briques réfractaires etc, nda	6902.90
United States	172	262	1 229	1,525	États-Unis	
Other countries	116	31	221	156	Autres pays	
Total	288	293	1 450	1,681	Total	
6903.10 Refractory ceramic goods nes, >50% of graphite or other forms of carbon etc					Articles céram réfrac, nda >50% de graphite ou autres formes de carbone etc	6903.10
Other countries				30	Autres pays	
Total				30	Total	
6903.20 Refractory ceramic goods nes, >50% of Al2O3 or mx/compds alumina/silica SiO2					Articles céram réfrac, nda >50% Al2O3 ou d'un mélange d'alumine & silice SiO2	6903.20
United States		1,165		6,821	États-Unis	
Czech Republic		49		288	Tchèque, République	
Japan		107		318	Japon	
Other countries		52		765	Autres pays	
Total		1,374		8,194	Total	
6903.90 Refractory ceramic goods nes					Articles céramiques réfractaires, nda	6903.90
United States		416		2,144	États-Unis	
Other countries		67		263	Autres pays	
Total		483		2,407	Total	
6904.10 Building bricks	MIL		MIL		Briques de construction	6904.10
United States	2 127	963	7 623	3,716	États-Unis	
Other countries	4	2	88	15	Autres pays	
Total	2 131	966	7 711	3,731	Total	
6904.90 Ceramic flooring blocks, support or filler tiles and the like					Hourdis, cache-poutrelles et articles similaires en céramique	6904.90
United States		56		319	États-Unis	
Other countries		25		178	Autres pays	
Total		82		497	Total	
6905.10 Roofing tiles, ceramic					Tuiles en céramique	6905.10
Other countries				139	Autres pays	
Total				139	Total	
6905.90 Chimney-pots, cowls, chimney liners etc & other ceramic constructional goods					Eléments de cheminée,conduits de fumée ornement architectonique céramique etc	6905.90
Other countries		5		127	Autres pays	
Total		5		127	Total	
6906.00 Ceramic pipes, conduits, guttering and pipe fittings					Tuyaux, gouttières et accessoires de tuyauterie, en céramique	6906.00
Other countries		12		33	Autres pays	
Total		12		33	Total	
6907.10 Tiles, cubes and sim <7 cm rect or not etc, unglazed ceramics					Carreaux etc rctg ou non <7cm etc non vernissés, en céramique	6907.10
Other countries		39		84	Autres pays	
Total		39		84	Total	
6907.90 Tiles, cubes and sim nes, unglazed ceramics					Carreaux etc nda, non vernissés, en céramique	6907.90
Other countries		21		184	Autres pays	
Total		21		184	Total	

TABLE 3. DOMESTIC EXPORTS BY COMMODITY AND COUNTRY, H.S. BASED
TABLEAU 3. EXPORTATIONS NATIONALES PAR MARCHANDISE ET PAYS, BASE DU S.H.

Commodity/Country	May 2003 Mai 2003 Quantity Quantité	May 2003 Mai 2003 Value Valeur $'000	Cumulative Totals Totaux cumulatifs Quantity Quantité	Cumulative Totals Totaux cumulatifs Value Valeur $'000	Marchandise/Pays	
6908.10 Tiles, cubes and sim <7 cm rect or not etc, glazed ceramics					Carreaux etc rect ou non <7 cm etc vernissés, en céramique	6908.10
United States		97		280	États-Unis	
Other countries		1		41	Autres pays	
Total		99		322	Total	
6908.90 Tiles, cubes and sim nes, glazed ceramics					Carreaux etc nda, vernissés, en céramique	6908.90
United States		29		490	États-Unis	
Other countries		22		92	Autres pays	
Total		52		582	Total	
6909.11 Ceramic wares laboratory, chemical/other technical uses of porcelain or china					Appareils et art pour usages chimiques ou autres usages techniques, porcelaine	6909.11
Other countries		14		42	Autres pays	
Total		14		42	Total	
6909.12 Ceramic ware of hardness equiv to 9 or more on the Mohs scale					Appareils en céram d'une dureté équiv à 9 ou davantage sur l'échelle de Mohs	6909.12
United States		454		2,004	États-Unis	
Other countries		3		450	Autres pays	
Total		457		2,455	Total	
6909.19 Ceramic wares laboratory, chemical/other technical uses nes					Appareils et art pour usages chimiques ou autres usages techniques, nda	6909.19
Other countries				8	Autres pays	
Total				8	Total	
6909.90 Ceramic troughs, tubs etc used in agriculture, ceramic pots etc					Auges, bacs et récipients sim etc, cruchons etc de transport en céramique	6909.90
Other countries		7		56	Autres pays	
Total		7		56	Total	
6910.10 Ceramic sinks, wash basins etc & similar sanitary fixtures of porcelain/china	NMB		NMB		Eviers,lavabos,colonnes de lavabos etc & appareils fixes sanitaire, porcelaine	6910.10
United States	5 812	238	29 117	1,183	États-Unis	
Other countries	64	13	2 488	211	Autres pays	
Total	5 876	251	31 605	1,395	Total	
6910.90 Ceramic sinks, wash basins etc & similar sanitary fixtures nes					Eviers, lavabos, colonnes de lavabos etc et app fixes sanitaire nda/porcelaine	6910.90
Burundi				280	Burundi	
Other countries		4		46	Autres pays	
Total		4		326	Total	
6911.10 Tableware and kitchenware of porcelain or china					Articles pour le service de la table ou de la cuisine en porcelaine	6911.10
Other countries		5		194	Autres pays	
Total		5		194	Total	
6911.90 Household articles nes & toilet articles of porcelain or china					Articles de ménage ou d'économie domestique ou d'hygiène/toilette,porcelaine	6911.90
Other countries		4		52	Autres pays	
Total		4		52	Total	
6912.00 Ceramic tableware, kitchenware, other household & toilet articles nes					Vaisselle,autres articles de ménage ou d'économie domestique etc céramique nda	6912.00
United States		109		497	États-Unis	
Other countries		59		90	Autres pays	
Total		169		587	Total	
6913.10 Statuettes and other ornamental articles of porcelain or china					Statuettes et autres objets d'ornementation en porcelaine	6913.10
Other countries		10		23	Autres pays	
Total		10		23	Total	
6913.90 Statuettes and other ornamental articles of ceramics nes					Statuettes et autres objets d'ornementation en céramique, nda	6913.90
United States		175		1,050	États-Unis	
Other countries		17		130	Autres pays	
Total		193		1,180	Total	
6914.10 Articles of porcelain or china nes					Ouvrages en porcelaine, nda	6914.10
Other countries				1	Autres pays	
Total				1	Total	
6914.90 Articles of ceramics nes					Ouvrages en céramique, nda	6914.90
United States		89		581	États-Unis	
Algeria				529	Algérie	
Other countries		227		349	Autres pays	
Total		317		1,460	Total	

Commodity/Country	May 2003 Mai 2003 Quantity Quantité	May 2003 Mai 2003 Value Valeur $'000	Cumulative Totals Totaux cumulatifs Quantity Quantité	Cumulative Totals Totaux cumulatifs Value Valeur $'000	Marchandise/Pays	
7001.00 Cullet and other waste and scrap of glass; glass in the mass	KGM		KGM		Calcin et autres déchets et débris de verre; verre en masse	7001.00
United States	519 882	34	2 980 982	276	États-Unis	
Total	519 882	34	2 980 982	276	Total	
7002.20 Rods, glass					Barres ou baguettes en verre	7002.20
Finland		51		268	Finlande	
Other countries		3		221	Autres pays	
Total		55		489	Total	
7002.31 Tubes of fused quartz or other fused silica					Tubes en quartz ou en autre silice fondus	7002.31
Other countries				20	Autres pays	
Total				20	Total	
7002.39 Tubes of glass nes					Tubes nda, en verre	7002.39
Other countries				4	Autres pays	
Total				4	Total	
7003.12 Cast glass sheets n-wired col etc,hvg an absorbent,reflect or n-reflect layer	MTK		MTK		Verre dit (coulé), plaques/feuilles non armées,colorées/absor,réfléchis ou non	7003.12
Other countries	1 014	5	1 014	5	Autres pays	
Total	1 014	5	1 014	5	Total	
7003.19 Cast glass sheets non-wired nes	MTK		MTK		Verre dit (coulé), plaques/feuilles non armées, nda	7003.19
Other countries			1 160	30	Autres pays	
Total			1 160	30	Total	
7003.20 Cast glass sheets wired	MTK		MTK		Verre dit (coulé), plaques/feuilles, armées	7003.20
Other countries			78	2	Autres pays	
Total			78	2	Total	
7003.30 Cast glass profiles					Verre dit (coulé) profilés	7003.30
Other countries				5	Autres pays	
Total				5	Total	
7004.20 Drawn/blown glass sheets,col etc,w/n hvg an absorbent,reflect/n-reflect layer	MTK		MTK		Verre étiré/soufflé en feuil coloré etc à couche absorb,réfléchissante ou non	7004.20
Other countries	673	8	5 895	133	Autres pays	
Total	673	8	5 895	133	Total	
7004.90 Drawn glass in sheets nes	MTK		MTK		Verre étiré ou soufflé en feuilles, nda	7004.90
Other countries			7 756	40	Autres pays	
Total			7 756	40	Total	
7005.10 Float glass etc in sheets,non-wired, hvg absorbant,reflect/non reflect layer	MTK		MTK		Verre flotté etc plaques/feuil glace n-armée,absorbante,réfléchissante ou non	7005.10
Hong Kong	1 334	9	117 065	777	Hong-Kong	
Singapore	1 988	14	55 516	380	Singapour	
Thailand	60 726	453	78 396	596	Thaïlande	
Australia	2 966	22	46 814	363	Australie	
Other countries	7 830	76	81 818	500	Autres pays	
Total	74 844	577	379 609	2,618	Total	
7005.21 Float glass etc in sheets, non-wired coloured throughout the mass etc	MTK		MTK		Verre flotté etc plaques/feuilles glace non armée colorée dans la masse, etc	7005.21
United States	668 938	3,455	3 122 850	16,617	États-Unis	
Other countries	176	1	9 376	53	Autres pays	
Total	669 114	3,456	3 132 226	16,670	Total	
7005.29 Float glass etc in sheets, non-wired nes	MTK		MTK		Verre flotté etc plaques/feuilles glace non armée, nda	7005.29
United States	35 598	589	369 813	4,338	États-Unis	
Other countries	2 000	4	61 045	281	Autres pays	
Total	37 598	593	430 858	4,620	Total	
7005.30 Float glass etc in sheets, wired	MTK		MTK		Verre flotté etc plaques/feuilles glace armée	7005.30
Other countries	91	4	276	11	Autres pays	
Total	91	4	276	11	Total	
7006.00 Glass of heading 70.03, 70.04, 70.05 bent,edge-worked etc,not framed or fitte					Verre des n° 70.03,70.04,70.05 courbé, bisauté etc mais non encadré ni associé	7006.00
United States		603		2,803	États-Unis	
Other countries		2		75	Autres pays	
Total		605		2,879	Total	
7007.11 Safety glass toughened (tempered) for vehicles, aircraft, spacecraft/vessels					Verre de sécurité trempé pr automobiles véhicules aériens, bateaux ou aut véh	7007.11
United States		3,999		21,397	États-Unis	
Other countries		94		468	Autres pays	
Total		4,094		21,865	Total	

TABLE 3. DOMESTIC EXPORTS BY COMMODITY AND COUNTRY, H.S. BASED
TABLEAU 3. EXPORTATIONS NATIONALES PAR MARCHANDISE ET PAYS, BASE DU S.H.

Commodity/Country	May 2003 Mai 2003		Cumulative Totals Totaux cumulatifs		Marchandise/Pays	
	Quantity Quantité	Value Valeur $'000	Quantity Quantité	Value Valeur $'000		
7007.19 Safety glass toughened (tempered) nes					Verre de sécurité trempé, nda	7007.19
United States		3,667		18,596	États-Unis	
Other countries		69		275	Autres pays	
Total		3,737		18,871	Total	
7007.21 Safety glass laminated for vehicles, aircraft, spacecraft or vessels					Verres formés de feuil contre-collées automobiles/véh sériens/bateaux/aut véh	7007.21
United States		16,717		72,053	États-Unis	
Germany		992		5,074	Allemagne	
Spain		1,857		3,871	Espagne	
Brazil		281		917	Brésil	
Other countries		6		192	Autres pays	
Total		19,856		82,108	Total	
7007.29 Safety glass laminated nes					Verres formés de feuilles contre-collées, nda	7007.29
United States		1,602		8,508	États-Unis	
Other countries				171	Autres pays	
Total		1,602		8,680	Total	
7008.00 Multiple-walled insulating units of glass	NMB		NMB		Vitrages isolants à parois multiples	7008.00
United States	180 517	10,535	649 403	40,340	États-Unis	
United Kingdom	2 492	106	18 762	766	Royaume-Uni	
Other countries	1 616	26	7 088	277	Autres pays	
Total	184 625	10,667	675 253	41,384	Total	
7009.10 Rear-view mirrors for vehicles					Miroirs rétroviseurs pour véhicules	7009.10
United States		128		629	États-Unis	
Other countries				21	Autres pays	
Total		129		651	Total	
7009.91 Glass mirrors, unframed					Miroirs en verre, non encadrés	7009.91
United States		2,286		11,558	États-Unis	
Other countries		8		221	Autres pays	
Total		2,294		11,779	Total	
7009.92 Glass mirrors, framed					Miroirs en verre, encadrés	7009.92
United States		3,154		14,897	États-Unis	
Other countries		7		182	Autres pays	
Total		3,162		15,080	Total	
7010.10 Ampoules of glass conveyance or packing					Ampoule en verre,de transport/emballage	7010.10
United States		258		857	États-Unis	
Total		258		857	Total	
7010.20 Stoppers, lids and other closures of glass					Bouchons, couvercles et autres dispositifs de fermeture en verre	7010.20
Other countries		16		16	Autres pays	
Total		16		16	Total	
7010.90 Carboys/bottles/flasks,etc,nes,of glass, for conv or packing of goods					Bonbonnes/bouteilles/flacons,etc,nda, de transp ou emb, en verre	7010.90
United States		10,171		53,947	États-Unis	
Other countries		8		145	Autres pays	
Total		10,179		54,093	Total	
7011.10 Glass envelopes (including bulbs/tubes) for electric lighting					Ampoules et enveloppes tubulaires etc en verre pour l'éclairage électrique	7011.10
Other countries		20		40	Autres pays	
Total		20		40	Total	
7011.90 Glass envelopes (including bulbs/tubes) nes					Ampoules et enveloppes tubulaires etc en verre nda	7011.90
Other countries		3		3	Autres pays	
Total		3		3	Total	
7013.10 Glassware of a kind used for table kitchen, etc of glass-ceramics					Objets en verre pour le service de la table/cuisine etc vitrocérame	7013.10
Other countries		17		116	Autres pays	
Total		17		116	Total	
7013.21 Drinking glasses other than glass-ceramics, of lead crystal					Verres à boire, autres qu'en vitrocérame en cristal au plomb	7013.21
Other countries				24	Autres pays	
Total				24	Total	
7013.29 Drinking glasses other than glass-ceramics nes					Verres à boire, autres qu'en vitrocérame nda	7013.29
United States		53		591	États-Unis	
Other countries		57		266	Autres pays	
Total		111		858	Total	

Commodity/Country	May 2003 Mai 2003 Quantity Quantité	May 2003 Mai 2003 Value Valeur $'000	Cumulative Totals Totaux cumulatifs Quantity Quantité	Cumulative Totals Totaux cumulatifs Value Valeur $'000	Marchandise/Pays	
7013.31 Table/kitchenware (exc drinking glasses) o/t glass-ceramics of lead crystal					Objets de table/cuisi sf verres à boire autres qu'en vitrocérame,cristal plomb	7013.31
Other countries				9	Autres pays	
Total				9	Total	
7013.32 Table/kitchenware (exc drinking glasses) o/t glass ceramics coef ≤5 X 10-6 etc					Objets de table/cuisi sf verres à boire a/qu'en vitrocérame coéf ≤5 X 10-6 etc	7013.32
Other countries		27		122	Autres pays	
Total		27		122	Total	
7013.39 Table/kitchenware (exc drinking glasses) other than glass-ceramics nes					Objets de table/cuisi sf verres à boire autres qu'en vitrocérame, nda	7013.39
United States		67		345	États-Unis	
Other countries				143	Autres pays	
Total		67		489	Total	
7013.91 Glassware nes of lead crystal (other than that of 70.10 or 70.18)					Objets pr la toilette, le bureau etc a/que 70.10 ou 70.18 en cristal au plomb	7013.91
Other countries		5		33	Autres pays	
Total		5		33	Total	
7013.99 Glassware nes (other than that of 70.10 or 70.18)					Objets pour la toilette, le bureau etc autre que ceux de 70.10 ou 70.18, nda	7013.99
United States		727		4,522	États-Unis	
Korea, South				399	Corée du Sud	
Other countries				138	Autres pays	
Total		727		5,061	Total	
7014.00 Signalling glassware & optical elements glass (o/t 70.15) not optically worked					Verrerie signalisation/élément d'optique en verre a/q 70.15 ni trav optiquement	7014.00
Other countries		8		76	Autres pays	
Total		8		76	Total	
7015.90 Clock or watch glasses etc curved/bent not optically worked, etc					Verres d'horlogerie/analogues etc bombés/cintrés etc non trav optiquement	7015.90
Other countries		3		68	Autres pays	
Total		3		68	Total	
7016.10 Glass cubes & other glass smallwares backed or not for mosaics or decor purp.					Cubes, dés & autres verrerie même sur support pour mosaïques/décorations sim	7016.10
Other countries		83		557	Autres pays	
Total		83		557	Total	
7016.90 Paving blocks etc for building/const etc, leaded lights, foamglass etc					Pavé etc pour bâtiment/construction etc verre (mousse) en blocs etc	7016.90
United States		590		3,241	États-Unis	
Other countries		2		113	Autres pays	
Total		592		3,354	Total	
7017.10 Laboratory, hygienic or pharmaceutical glassware etc fused quartz/silica nes					Verrerie de laboratoire, d'hygiène etc, en quartz ou en autre silice fondus	7017.10
Other countries		3		49	Autres pays	
Total		3		49	Total	
7017.20 Laboratory glassware etc of other glass linear expa etc ≤5 X 10-6 Kelvin etc					Verrerie de laboratoire, d'hygiène etc, coéf lin ≤5X10-6 Kelvin entre 0-300C	7017.20
Other countries		4		120	Autres pays	
Total		4		120	Total	
7017.90 Laboratory, hygienic or pharmaceutical glassware etc nes					Verrerie de laboratoire,d'hygiène ou de pharmacie, même graduée ou jaugée, nda	7017.90
United States		135		313	États-Unis	
Other countries		39		143	Autres pays	
Total		175		456	Total	
7018.10 Glass beads, imitation pearls, imitation precious or semi-precious stones etc					Perles de verre, imitations de perles fines/culture etc & art sim verroterie	7018.10
Other countries		100		398	Autres pays	
Total		100		398	Total	
7018.20 Glass microspheres not exceeding 1 mm in diameter					Microsphères de verre d'un diamètre n'excédant pas 1mm	7018.20
United States		899		2,694	États-Unis	
Other countries		19		138	Autres pays	
Total		918		2,833	Total	
7018.90 Articles of glass etc exc jewellery, glass eyes exc prosthetics etc nes					Ouvrages a/q bijouterie de fantaisie, yeux en verre a/q prothèse etc, nda	7018.90
Other countries		44		63	Autres pays	
Total		44		63	Total	
7019.11 Chopped strands of glass of a length of not more than 50 mm	KGM		KGM		Fils coupés (chopped strands),en verre, d'une longueur n'excédant pas 50 mm	7019.11
United States	374 159	812	1 622 635	4,485	États-Unis	

TABLE 3. DOMESTIC EXPORTS BY COMMODITY AND COUNTRY, H.S. BASED
TABLEAU 3. EXPORTATIONS NATIONALES PAR MARCHANDISE ET PAYS, BASE DU S.H.

Commodity/Country	May 2003 Mai 2003 Quantity Quantité	May 2003 Mai 2003 Value Valeur $'000	Cumulative Totals Totaux cumulatifs Quantity Quantité	Cumulative Totals Totaux cumulatifs Value Valeur $'000	Marchandise/Pays	
(Cont'd)					(Suite)	
7019.11 Chopped strands of glass of a length of not more than 50 mm	KGM		KGM		Fils coupés (chopped strands),en verre, d'une longueur n'excédant pas 50 mm	7019.11
Other countries	10 000	13	10 000	13	Autres pays	
Total	384 159	825	1 632 635	4,498	Total	
7019.12 Rovings of glass	KGM		KGM		Stratifils (rovings) en verre	7019.12
United States	364 014	821	1 222 772	2,886	États-Unis	
Other countries	23		5 395	16	Autres pays	
Total	364 037	821	1 228 167	2,902	Total	
7019.19 Slivers, yarn and other chopped strands of glass	KGM		KGM		Mèches, et autres fils, coupés ou non, en verre	7019.19
United States	114 789	814	584 759	4,520	États-Unis	
Brazil	40 297	425	95 071	1,077	Brésil	
Other countries	759	5	3 384	35	Autres pays	
Total	155 845	1,246	683 214	5,632	Total	
7019.31 Mats of glass fibres	KGM		KGM		Mats en fibres de verre	7019.31
United States	1 038 200	3,184	4 288 411	13,071	États-Unis	
Other countries	15 076	41	41 482	99	Autres pays	
Total	1 053 276	3,225	4 329 893	13,171	Total	
7019.32 Thin sheets (voiles) of glass fibres	KGM		KGM		Voiles en fibres de verre	7019.32
United States	6 629	41	92 009	642	États-Unis	
Other countries			1 500	20	Autres pays	
Total	6 629	41	93 509	662	Total	
7019.39 Webs, mattresses, boards and similar nonwoven products of glass fibres					Nappes, matelas, panneaux et produits sim non tissés nda, en fibres de verre	7019.39
United States		13,638		85,113	États-Unis	
Other countries		164		788	Autres pays	
Total		13,803		85,901	Total	
7019.40 Woven fabrics of rovings, glass	KGM		KGM		Tissus de stratifils (rovings),en verre	7019.40
United States	24 004	169	89 386	642	États-Unis	
Other countries	29 604	268	64 234	492	Autres pays	
Total	53 608	438	153 620	1,135	Total	
7019.51 Woven fabrics of glass fibres of a width not exceeding 30 cm, nes	KGM		KGM		Tissus d'une largeur n'excédant pas 30 cm, en fibres de verre, nda	7019.51
United States	14 019	221	80 750	1,216	États-Unis	
Belgium	1 140	56	12 015	339	Belgique	
Italy	6 175	309	8 138	351	Italie	
Japan	8 556	148	56 136	709	Japon	
Other countries	22 982	597	75 262	1,428	Autres pays	
Total	52 872	1,333	232 301	4,045	Total	
7019.52 Wov glass fab,>30 cm wd,plain wev wt <250g/m2,fi per single yarn≤136 tex,nes	KGM		KGM		Tissus verre larg >30 cm,pds <250 g/m2 fil titrant simple≤136 tex,nda	7019.52
United States	314 798	2,004	1 411 196	10,137	États-Unis	
Sweden			28 217	264	Suède	
Czech Republic	4 480	136	12 002	298	Tchèque, République	
Japan	6 980	98	34 911	483	Japon	
Australia	7 260	153	34 217	601	Australie	
Other countries	21 893	234	74 348	786	Autres pays	
Total	355 411	2,625	1 594 891	12,570	Total	
7019.59 Woven fabrics of glass fibres, nes	KGM		KGM		Tissus en fibres de verre, nda	7019.59
United States	217 739	1,665	1 164 156	8,399	États-Unis	
China	66 056	229	133 727	815	Chine	
Other countries	23 185	213	145 951	780	Autres pays	
Total	306 980	2,108	1 443 834	9,995	Total	
7019.90 Glass fibres (including glass wool) and articles thereof nes					Fibres de verre (y compris la laine de verre) & ouvrages en ces matières, nda	7019.90
United States		3,780		18,080	États-Unis	
Other countries		29		510	Autres pays	
Total		3,809		18,591	Total	
7020.00 Articles of glass nes					Ouvrages en verre, nda	7020.00
United States		496		2,964	États-Unis	
United Kingdom		204		480	Royaume-Uni	
Other countries		14		127	Autres pays	
Total		716		3,572	Total	
7101.22 Pearls cultured,worked, but not strung mounted or set					Perles de culture, travaillées, mais non enfilées, ni montées, ni serties	7101.22
Other countries		101		111	Autres pays	
Total		101		111	Total	
7102.10 Diamonds, unsorted (1)	CTM		CTM		Diamants, non triés (1)	7102.10
United States			2 573	361	États-Unis	
United Kingdom			1 016 478	172,056	Royaume-Uni	
Belgium			827 549	135,277	Belgique	

Commodity/Country	May 2003 Mai 2003 Quantity Quantité	May 2003 Mai 2003 Value Valeur $'000	Cumulative Totals Totaux cumulatifs Quantity Quantité	Cumulative Totals Totaux cumulatifs Value Valeur $'000	Marchandise/Pays	
(Cont'd)					(Suite)	
7102.10 Diamonds, unsorted (1)	CTM		CTM		Diamants, non triés (1)	7102.10
Other countries			331	77	Autres pays	
Total			1 846 931	307,773	Total	
7102.21 Diamonds industrial unworked or simply sawn, cleaved or bruted	CTM		CTM		Diamants industriels, bruts ou simplement sciés, clivés ou débrutés	7102.21
Other countries			10 695	26	Autres pays	
Total			10 695	26	Total	
7102.29 Diamonds industrial nes excluding mounted or set diamonds	CTM		CTM		Diamants industriels nda, non montés ni sertis	7102.29
Other countries	1	5	2 152	43	Autres pays	
Total	1	5	2 152	43	Total	
7102.31 Diamonds non-industrial unworked or simply sawn, cleaved or bruted	CTM		CTM		Diamants non industriels, bruts ou simplement sciés, clivés ou débrutés	7102.31
Belgium			5 217	5,262	Belgique	
Other countries	2	1	37	38	Autres pays	
Total	2	1	5 254	5,301	Total	
7102.39 Diamonds non-industrial nes excluding mounted or set diamonds	CTM		CTM		Diamants non industriels nda, non montés ni sertis	7102.39
United States	1 560	4,776	6 437	27,263	États-Unis	
Japan	22	64	99	287	Japon	
Other countries			64	234	Autres pays	
Total	1 582	4,841	6 600	27,784	Total	
7103.10 Prec or semi-prec stones (o/t diamonds) unworked or simply sawn/rough shaped					Pierres gemmes préc/fines(a/q diamants) brutes ou simplement sciés/dégrossies	7103.10
Hong Kong				737	Hong-Kong	
Korea, South				493	Corée du Sud	
Other countries				52	Autres pays	
Total				1,283	Total	
7103.91 Rubies, sapphires and emeralds further worked than sawn or rough shaped					Rubis, saphirs et émeraudes, autrement travaillées	7103.91
United States		94		662	États-Unis	
Other countries				42	Autres pays	
Total		94		704	Total	
7103.99 Precious or semi-precious stones nes further worked than sawn or rough shaped					Pierres gemmes nda, précieuses ou fines, autrement travaillées	7103.99
United States		317		1,735	États-Unis	
Other countries		32		207	Autres pays	
Total		350		1,943	Total	
7104.10 Piezo-electric quartz whether or not worked or graded					Quartz piézo-électrique, même travaillés ou assortis	7104.10
United States		77		333	États-Unis	
Other countries		34		126	Autres pays	
Total		111		459	Total	
7104.20 Syn or reconstr prec/semi-prec stones unworked (simply sawn or rough shaped)					Pierres préc/fines syn/reconstituées brutes ou simpl sciées ou dégrossies	7104.20
Other countries		21		21	Autres pays	
Total		21		21	Total	
7104.90 Syn or reconstr prec/semi-prec stones further worked than sawn or rough shaped					Pierres préc/fines syn/reconstituées autrement travaillées	7104.90
United States		281		1,073	États-Unis	
Japan				542	Japon	
Taiwan				1,020	Taïwan	
Other countries		22		153	Autres pays	
Total		303		2,789	Total	
7105.10 Diamond dust or powder	CTM		CTM		Égrisés et poudres de diamants	7105.10
Other countries			3 776	4	Autres pays	
Total			3 776	4	Total	
7106.10 Silver powder	GRM		GRM		Poudre d'argent	7106.10
Other countries	346 000	30	1 213 492	72	Autres pays	
Total	346 000	30	1 213 492	72	Total	
7106.91 Silver in unwrought forms	KGM		KGM		Argent, sous formes brutes	7106.91
United States	41 699	9,138	540 289	125,642	États-Unis	
United Kingdom	17 946	3,948	55 489	12,207	Royaume-Uni	
Belgium			4 400	397	Belgique	
Germany			1 980	1,832	Allemagne	
Italy	500	104	1 600	338	Italie	
Hong Kong	2 000	418	2 000	418	Hong-Kong	
Total	62 145	13,609	605 759	140,836	Total	

TABLE 3. DOMESTIC EXPORTS BY COMMODITY AND COUNTRY, H.S. BASED
TABLEAU 3. EXPORTATIONS NATIONALES PAR MARCHANDISE ET PAYS, BASE DU S.H.

Commodity/Country	May 2003 Mai 2003		Cumulative Totals Totaux cumulatifs		Marchandise/Pays
	Quantity Quantité	Value Valeur $'000	Quantity Quantité	Value Valeur $'000	
7106.92 Silver in other semi-manufactured forms (incl silver plated with gold/platinum)	GRM		GRM		Argent sous formes mi-ouvrées (y compris l'argent doré ou vermeil et platiné) 7106.92
United States	1 442 494	283	3 273 250	812	États-Unis
Other countries	3 757		86 450	16	Autres pays
Total	1 446 251	284	3 359 700	828	Total
7107.00 Base metals clad with silver, not further worked than semi-manufactured	GRM		GRM		Plaqué ou doublé d'argent sur métaux communs, sous for brutes ou mi-ouvrées 7107.00
Other countries	85 000	10	1 116 001	217	Autres pays
Total	85 000	10	1 116 001	217	Total
7108.11 Gold powder non-monetary	GRM		GRM		Poudre d'or, à usages non monétaires 7108.11
United States	1 058	16	406 162	8,618	États-Unis
Total	1 058	16	406 162	8,618	Total
7108.12 Gold in unwrought forms non-monetary	GRM		GRM		Or, sous formes brutes, à usages non monétaires 7108.12
United States	8 345 312	132,777	43 160 403	731,894	États-Unis
United Kingdom	9 313 267	131,671	16 529 273	253,299	Royaume-Uni
Switzerland	80 010	304	105 966	588	Suisse
United Arab Emirates			497 656	7,585	Émirats arabes unis
Other countries			2 340	31	Autres pays
Total	17 738 589	264,753	60 295 638	993,399	Total
7108.13 Gold in other semi-manufactured forms non-monetary(inc gold plated w platinum)	GRM		GRM		Or, sous formes mi-ouvrées à usages non monétaires (y compris l'or platiné) 7108.13
United States	187 080	1,787	1 476 642	14,475	États-Unis
Other countries	120	6	1 581	31	Autres pays
Total	187 200	1,793	1 478 223	14,507	Total
7110.11 Platinum unwrought or in powder form	GRM		GRM		Platine, sous formes brutes ou en poudre 7110.11
United States	3 405	99	10 201	291	États-Unis
Other countries			16 000	211	Autres pays
Total	3 405	99	26 201	502	Total
7110.19 Platinum in other semi-manufactured forms	GRM		GRM		Platine, sous formes mi-ouvrées 7110.19
United States	22 637	691	139 731	4,399	États-Unis
Total	22 637	691	139 731	4,399	Total
7110.21 Palladium unwrought or in powder form	GRM		GRM		Palladium, sous formes brutes ou en poudre 7110.21
United States	187 530	1,600	617 252	6,035	États-Unis
United Kingdom			87 463	661	Royaume-Uni
Total	187 530	1,600	704 715	6,697	Total
7110.31 Rhodium unwrought or in powder form	GRM		GRM		Rhodium, sous formes brutes ou en poudre 7110.31
Other countries			1		Autres pays
Total			1		Total
7112.30 Ash containing precious metal or precious metal compounds	KGM		KGM		Cendres cont des métaux précieux/comp de mét précieux, exc cendres d'orfèvre 7112.30
United Kingdom	1 483	8,190	14 830	93,688	Royaume-Uni
Other countries			19 404	133	Autres pays
Total	1 483	8,190	34 234	93,822	Total
7112.91 Waste/scrap of gold,incl met clad w gold but exc sweepings contg/o prec metal	KGM		KGM		Déchets et débris d'or, plaq/doub d'or excl/cendres d'orf cont autres mét/préc 7112.91
United States	163	1,676	687	8,999	États-Unis
United Kingdom	186	2,910	418	6,744	Royaume-Uni
Other countries	105	75	38 930	241	Autres pays
Total	454	4,662	40 035	15,985	Total
7112.92 Waste/scrap of platinum,incl met clad w plat exc sweepings contg/o prec metal	KGM		KGM		Déchets et déb de plat plaq/doub plat excl/cendres d'orf cont autres mét/préc 7112.92
United States	5 961	664	25 560	3,497	États-Unis
United Kingdom	75	1,793	152	3,852	Royaume-Uni
Total	6 036	2,457	25 712	7,350	Total
7112.99 Waste/scrap of precious metal or of metal clad with precious metal nes	KGM		KGM		Déchets et débris de métaux précieux ou de plaqué ou doublé de métaux préc,nda 7112.99
United States	36 876	6,165	64 290	13,473	États-Unis
United Kingdom	1 261	4,880	55 793	5,067	Royaume-Uni
Belgium	44 456	2,327	294 117	24,563	Belgique
Germany			94	1,143	Allemagne
Italy	43 525	15,447	43 525	15,447	Italie
Other countries	1	5	76 535	118	Autres pays
Total	126 119	28,826	534 354	59,813	Total
7113.11 Articles of jewellery & pts thereof of silver w/n plated or clad w/o prec met					Articles de bijou, leurs part en arg revêtus, plaqués, doublés aut/mét préc 7113.11
United States		1,409		5,893	États-Unis

Commodity/Country	May 2003 Mai 2003		Cumulative Totals Totaux cumulatifs		Marchandise/Pays	
	Quantity Quantité	Value Valeur $'000	Quantity Quantité	Value Valeur $'000		
(Cont'd)					(Suite)	
7113.11 Articles of jewellery & pts thereof of silver w/n plated or clad w/o prec met					Articles de bijou, leurs part en arg revêtus, plaqués, doublés aut/mét préc	7113.11
Germany		337		867	Allemagne	
Japan		288		321	Japon	
Other countries		61		229	Autres pays	
Total		2,096		7,311	Total	
7113.19 Articles of jewellery and pts thereof of/o prec met w/n plated/clad w prec met					Articles de bijou, leurs part aut/mét préc revêt, plaqués, doub aut/mét préc	7113.19
United States		24,672		97,777	États-Unis	
United Kingdom		202		1,553	Royaume-Uni	
Japan		229		936	Japon	
Australia		14		817	Australie	
Other countries		129		817	Autres pays	
Total		25,246		101,903	Total	
7113.20 Articles of jewellery and pts thereof of base metal clad with precious metal					Articles de bijou, leurs part, plaqués ou doublés de mét préc sur mét communs	7113.20
United States		70		352	États-Unis	
Other countries				8	Autres pays	
Total		70		361	Total	
7114.11 Articles of gold or silversmiths & pts of silver w/n plated/clad w/o prec met					Articles d'orfèvrerie & part en argent revêtus, plaqués, doublés aut/mét préc	7114.11
Other countries		6		130	Autres pays	
Total		6		130	Total	
7114.20 Articles of gold or silversmiths & pts of base metal clad with precious metal					Articles d'orfèvrerie & part en métaux communs, doublés de mét précieux	7114.20
Other countries				37	Autres pays	
Total				37	Total	
7115.10 Catalysts in the form of wire cloth or grill, of platinum	GRM		GRM		Catalyseurs sous forme de toiles ou de treillis en platine	7115.10
Other countries			1 590	84	Autres pays	
Total			1 590	84	Total	
7115.90 Articles of precious metal or of metal clad with precious metal nes	GRM		GRM		Ouvrages en métaux précieux ou en plaqués ou doublés de métaux préc nda	7115.90
Other countries	200 000	8	212 734	121	Autres pays	
Total	200 000	8	212 734	121	Total	
7116.10 Articles of natural or cultured pearls					Ouvrages en perles fines ou de culture	7116.10
United States		91		844	États-Unis	
Total		91		844	Total	
7116.20 Articles of precious or semi-precious stones, natural, syn or reconstructed					Ouvrages en pierres gemmes ou en pierres synthétiques ou reconstituées	7116.20
United States		594		5,247	États-Unis	
Other countries		175		688	Autres pays	
Total		769		5,936	Total	
7117.11 Imitation jewellery cuff-links & studs of base metal w/n plated with prec met					Bijouterie de fant, boutons de manche et boutons sim mét/com arg/dor/plat	7117.11
Other countries				14	Autres pays	
Total				14	Total	
7117.19 Imitation jewellery nes of base metal whether or not plated with prec metal					Bijouterie de fantaisies nda, mét communs, mêmes plaqués de métaux précieux	7117.19
United States		505		2,770	États-Unis	
France		39		292	France	
United Arab Emirates		144		582	Émirats arabes unis	
Japan		169		1,428	Japon	
Other countries		79		694	Autres pays	
Total		938		5,768	Total	
7117.90 Imitation jewellery nes					Bijouterie de fantaisies, nda	7117.90
United States		121		630	États-Unis	
Japan		9		633	Japon	
Other countries		64		139	Autres pays	
Total		196		1,402	Total	
7118.10 Coin (other than gold coin) not being legal tender					Monnaies n'ayant pas cours légal, autres que les pièces d'or	7118.10
United States		96		659	États-Unis	
Total		96		659	Total	
7118.90 Coin nes					Monnaies nda	7118.90
United States		440		40,954	États-Unis	
Other countries				9	Autres pays	
Total		440		40,963	Total	

TABLE 3. DOMESTIC EXPORTS BY COMMODITY AND COUNTRY, H.S. BASED
TABLEAU 3. EXPORTATIONS NATIONALES PAR MARCHANDISE ET PAYS, BASE DU S.H.

Commodity/Country	May 2003 Mai 2003		Cumulative Totals Totaux cumulatifs		Marchandise/Pays	
	Quantity Quantité	Value Valeur $'000	Quantity Quantité	Value Valeur $'000		
7201.10 Pig iron, non-alloy,containing by weight ≤0.5% of phosphorus in primary forms	TNE		TNE		Fontes brutes non alliées cont en poids ≤0.5% de phosphore, formes primaires	7201.10
United States	5 829	1,341	14 466	3,516	États-Unis	
Total	5 829	1,341	14 466	3,516	Total	
7202.11 Ferro-manganese, containing by weight more than 2% of carbon	TNE		TNE		Ferromanganèse contenant en poids plus de 2% de carbone	7202.11
Other countries			86	86	Autres pays	
Total			86	86	Total	
7202.19 Ferro-manganese, nes	TNE		TNE		Ferromanganèse, nda	7202.19
Other countries			20	28	Autres pays	
Total			20	28	Total	
7202.21 Ferro-silicon, containing by weight more than 55% of silicon	TNE		TNE		Ferrosilicium, contenant en poids plus de 55% de silicium	7202.21
United States	1 210	1,197	5 528	5,416	États-Unis	
Germany	524	612	524	612	Allemagne	
Other countries			1	1	Autres pays	
Total	1 734	1,810	6 053	6,030	Total	
7202.29 Ferro-silicon, nes	TNE		TNE		Ferrosilicium, nda	7202.29
United States	1 030	1,016	4 523	4,733	États-Unis	
Australia	468	388	1 586	1,330	Australie	
Other countries	14	11	25	21	Autres pays	
Total	1 513	1,415	6 135	6,085	Total	
7202.49 Ferro-chromium, nes	TNE		TNE		Ferrochrome, nda	7202.49
Other countries			19	21	Autres pays	
Total			19	21	Total	
7202.92 Ferro-vanadium	TNE		TNE		Ferrovanadium	7202.92
United States			149	1,654	États-Unis	
Total			149	1,654	Total	
7202.93 Ferro-niobium	TNE		TNE		Ferroniobium	7202.93
United States	54	632	338	5,076	États-Unis	
Netherlands	248	3,177	1 181	16,242	Pays-Bas	
China			20	267	Chine	
Japan	40	508	160	2,292	Japon	
Total	343	4,318	1 700	23,878	Total	
7202.99 Ferro-alloys, nes	TNE		TNE		Ferro-alliages, nda	7202.99
Other countries			31	42	Autres pays	
Total			31	42	Total	
7203.10 Ferrous products obtained by direct reduction of iron ore, nes	TNE		TNE		Produits ferreux obtenus par réduction directe des minerais de fer, nda	7203.10
United States	196	36	19 184	2,997	États-Unis	
Total	196	36	19 184	2,997	Total	
7203.90 Spongy ferrous products, or iron having a minimum purity by weight of 99.94%	TNE		TNE		Produits ferreux spongieux, fer d'une pureté minimale en poids de 99.94%	7203.90
Other countries	19	6	24	15	Autres pays	
Total	19	6	24	15	Total	
7204.10 Waste and scrap, cast iron	TNE		TNE		Déchets et débris de fonte	7204.10
United States	24 936	2,786	103 233	15,208	États-Unis	
China	1 000	998	3 803	3,371	Chine	
Japan	82	83	306	326	Japon	
Other countries			1		Autres pays	
Total	26 018	3,867	107 343	18,906	Total	
7204.21 Waste and scrap, stainless steel	TNE		TNE		Déchets et débris d'aciers inoxydables	7204.21
United States	4 201	3,341	17 485	15,554	États-Unis	
China	44	28	330	466	Chine	
Taiwan	135	165	649	832	Taïwan	
Other countries	136	111	506	607	Autres pays	
Total	4 516	3,646	18 970	17,461	Total	
7204.29 Waste and scrap, of alloy steel, other than stainless	TNE		TNE		Déchets et débris d'aciers alliés a/q d'aciers inoxydables	7204.29
United States	7 507	1,743	49 863	11,538	États-Unis	
Malaysia	4 145	315	4 145	315	Malaisie	
China	562	576	3 493	3,233	Chine	
Other countries	3	1	75	79	Autres pays	
Total	12 217	2,636	57 576	15,165	Total	
7204.30 Waste & scrap, of tinned iron or steel	TNE		TNE		Déchets et débris de fer ou d'aciers étamés	7204.30
United States	928	133	4 505	793	États-Unis	
Hong Kong	924	157	1 483	503	Hong-Kong	
Other countries			92	41	Autres pays	
Total	1 852	291	6 080	1,338	Total	

Commodity/Country	May 2003 Mai 2003 Quantity Quantité	May 2003 Mai 2003 Value Valeur $'000	Cumulative Totals Totaux cumulatifs Quantity Quantité	Cumulative Totals Totaux cumulatifs Value Valeur $'000	Marchandise/Pays
7204.41 Ferrous waste and scrap, i or s, from the mechanical working of metal, nes	TNE		TNE		Déchets et débris de fer ou d'aciers nda obtenus de la fab/l'usinage des méta 7204.41
United States	90 582	17,816	324 521	65,694	États-Unis
China	740	149	8 003	1,577	Chine
Other countries			234	68	Autres pays
Total	91 322	17,966	332 758	67,340	Total
7204.49 Ferrous waste and scrap, iron or steel, nes	TNE		TNE		Déchets et débris de fer ou d'aciers, nda 7204.49
United States	74 151	11,161	445 913	71,480	États-Unis
Netherlands			4 484	1,938	Pays-Bas
Turkey			6 269	469	Turquie
Egypt	167	168	387	408	Égypte
Malaysia	4 718	350	4 718	350	Malaisie
China	5 801	5,593	52 485	21,966	Chine
Japan	184	186	237	281	Japon
Other countries	326	154	895	583	Autres pays
Total	85 347	17,615	515 388	97,477	Total
7204.50 Remelting scrap ingots,of iron or steel	TNE		TNE		Déchets lingotés, de fer ou d'acier 7204.50
Other countries			377	66	Autres pays
Total			377	66	Total
7205.10 Granules of pig iron or spiegeleisen	TNE		TNE		Granules de fonte brute ou spiegel 7205.10
United States	948	597	3 924	2,606	États-Unis
Other countries			135	77	Autres pays
Total	948	597	4 059	2,684	Total
7205.21 Powders, alloy steel	TNE		TNE		Poudres d'aciers alliés 7205.21
United States	2 610	2,807	12 120	14,675	États-Unis
Total	2 610	2,807	12 120	14,675	Total
7205.29 Powders, iron or steel,other than alloy	TNE		TNE		Poudres de fer ou d'aciers a/q alliés 7205.29
United States	4 009	4,278	18 508	20,526	États-Unis
Total	4 009	4,278	18 508	20,526	Total
7206.10 Ingots, iron or non-alloy steel, of a purity of less than 99.94% iron	TNE		TNE		Lingots de fer ou d'aciers n-al d'une pureté minimale en poids de 99.94% fer 7206.10
Other countries			23	9	Autres pays
Total			23	9	Total
7206.90 Primary forms, iron or non-alloy steel, nes, of a purity less than 99.94% iron	TNE		TNE		Formes primaires de fer ou d'acier n-al nda, pureté minimale en pds 99.94% fer 7206.90
Other countries			4	11	Autres pays
Total			4	11	Total
7207.11 Semi-fin prod, i/nas, rect/sq cross-sect cntg by wt <.25% c, width 1/t 2X thk	TNE		TNE		Demi-produits f/a,n-al sect carrée/rctg cont en pds <.25% crbn larg <2X épais 7207.11
United States	4 264	1,649	18 198	5,992	États-Unis
Total	4 264	1,649	18 198	5,992	Total
7207.12 Semi-fin prod, iron or n-al steel, rect/sq cross sect, cntg by wt <.25% carb	TNE		TNE		Demi-produits f/a,n-al sect carrée/rctg cont en poids moins de .25% de carbone 7207.12
United States	168	92	546	262	États-Unis
Italy			9 976	3,419	Italie
Mexico	22 157	7,730	22 157	7,730	Mexique
Total	22 325	7,822	32 679	11,411	Total
7207.19 Semi-fin prod, iron or non-alloy steel, cntg by wt <.25% carbon, nes	TNE		TNE		Demi-produits fer ou en acier n-al cont en poids moins de .25% de carbone, nda 7207.19
Other countries	20	8	245	180	Autres pays
Total	20	8	245	180	Total
7207.20 Semi-fin prod,iron or non-alloy steel, contg by weight .25% or more carbon	TNE		TNE		Demi-produits f/a, n-al contenant en poids .25% ou plus de carbone 7207.20
United States	5 439	2,791	19 842	8,393	États-Unis
Spain	9 016	1,938	26 847	7,143	Espagne
Morocco	17 021	4,509	23 101	6,348	Maroc
Total	31 476	9,239	69 790	21,885	Total
7208.10 Flat rolled prod, i/nas, in coil, hr, 2600mm wide, with patterns in relief	TNE		TNE		Prod lam plats,f/a,n-al enroulés l/c larg 2600mm, présent des motifs en relie 7208.10
United States	2 217	1,279	14 925	8,556	États-Unis
Total	2 217	1,279	14 925	8,556	Total
7208.25 Flat rolled prod, i/nas, in coil, hr, pickled, 2600mm wide, 24.75mm thick	TNE		TNE		Produits lam plats,f/a, n-al enroulés l/c, décapés,larg 2600mm, épais 24,75mm 7208.25
United States	2 485	1,332	13 489	7,786	États-Unis
Total	2 485	1,332	13 489	7,786	Total
7208.26 Flat rolled prod,i/nas, in coil, hr, pickled,2600mm wide,23mm thk<4.75mm thk	TNE		TNE		Prod lam plats, f/a, n-al enroulés l/c, décapés,larg 2600mm,épais 23mm<4,75mm 7208.26
United States	5 934	3,232	30 958	18,428	États-Unis
Mexico	6 138	3,004	42 732	22,470	Mexique

TABLE 3. DOMESTIC EXPORTS BY COMMODITY AND COUNTRY, H.S. BASED
TABLEAU 3. EXPORTATIONS NATIONALES PAR MARCHANDISE ET PAYS, BASE DU S.H.

Commodity/Country	May 2003 Mai 2003 Quantity Quantité	May 2003 Mai 2003 Value Valeur $'000	Cumulative Totals Totaux cumulatifs Quantity Quantité	Cumulative Totals Totaux cumulatifs Value Valeur $'000	Marchandise/Pays
(Cont'd)					(Suite)
7208.26 Flat rolled prod,i/nas, in coil, hr, pickled,≥600mm wide,≥3mm thk<4.75mm thk	TNE		TNE		Prod lam plats, f/a, n-al enroulés l/c, décapés,larg ≥600mm,épais ≥3mm<4,75mm 7208.26
Other countries			13	3	Autres pays
Total	12 072	6,237	73 705	40,902	Total
7208.27 Flat rolled prod, i/nas, in coil, hr, pickled, ≥600mm wide, <3mm thk	TNE		TNE		Produits lam plats,f/a,n-al enroulés l/c,décapés,larg ≥600mm, épais <3mm 7208.27
United States	6 244	3,243	32 473	18,881	États-Unis
Mexico			1 202	667	Mexique
Other countries			279	77	Autres pays
Total	6 244	3,243	33 956	19,627	Total
7208.36 Flat rolled products, i/nas, in coil, hot rolled,≥600mm wide,>10mm thk,nes	TNE		TNE		Produits lam plats,f/a, n-al enroulés, l/c, larg ≥600mm, épais >10mm,nda 7208.36
United States	819	418	3 836	2,142	États-Unis
Total	819	418	3 836	2,142	Total
7208.37 Flat rolled prod, i/nas, in coil,hr, ≥600mm wide,≥4.75mm thk but≤10mm thk,nes	TNE		TNE		Prod lam plats, f/a, n-al enroulé,l/c larg≥600mm,≥4,75mm épais mais≤10mm,nda 7208.37
United States	7 138	3,136	18 891	9,368	États-Unis
Italy	22 255	9,467	22 255	9,467	Italie
Other countries	13	4	13	4	Autres pays
Total	29 406	12,608	41 159	18,840	Total
7208.38 Flat rolled prod, i/nas, in coil, hr, ≥600mm wide,≥3mm thk <4.75mm,nes	TNE		TNE		Produits lam plats, f/a, n-al enroulé, l larg ≥600mm,≥3mm épais<4,75mm,nda 7208.38
United States	5 073	2,196	24 127	12,283	États-Unis
Italy	718	324	4 846	2,101	Italie
Other countries			698	331	Autres pays
Total	5 792	2,521	29 672	14,715	Total
7208.39 Flat rolled prod, i/nas, in coil, hr, ≥600mm wide, <3mm thk, nes	TNE		TNE		Produits lam plats, f/a, n-al enro l/c larg ≥600mm, épais <3mm, nda 7208.39
United States	5 566	2,366	41 938	20,013	États-Unis
Italy	4 987	2,254	11 226	4,938	Italie
Bangladesh	371	103	1 042	286	Bangladesh
Other countries			31	12	Autres pays
Total	10 925	4,724	54 238	25,252	Total
7208.40 Flat rolled prod, i/nas,not in coil, hr ≥600mm wide, with patterns in relief	TNE		TNE		Prod lam plats,f/a,n-al non enroulés, l/c larg≥600mm,prés des motifs en relief 7208.40
United States	917	611	3 397	2,627	États-Unis
Total	917	611	3 397	2,627	Total
7208.51 Flat rolled prod, i/nas,not in coil, hr ≥600mm wide, >10mm thk, nes	TNE		TNE		Produits lam plats, f/a, n-al, n-enro, l/c, larg ≥600mm, épais >10mm, nda 7208.51
United States	2 098	1,049	12 096	6,343	États-Unis
Other countries	2	3	37	33	Autres pays
Total	2 101	1,053	12 134	6,376	Total
7208.52 Flat rolled prod, i/nas,not in coil, hr ≥600mm wide, ≥4.75mm ≤10mm thk, nes	TNE		TNE		Produits lam plats, f/a, n-al,n-enro, l/c,larg ≥600mm,épais ≥4,75mm ≤10mm, nda 7208.52
United States	5 224	2,547	27 429	14,637	États-Unis
Other countries	2	3	10	18	Autres pays
Total	5 227	2,550	27 440	14,655	Total
7208.53 Flat rolled prod, i/nas, not in coil,hr ≥600mm wide, ≥3mm thk <4.75mm, nes	TNE		TNE		Produits lam plats, f/a, n-al,n-enro l/c larg ≥600mm, épais ≥3mm <4,75mm, nda 7208.53
United States	1 500	903	6 921	4,706	États-Unis
Other countries			12	6	Autres pays
Total	1 500	903	6 933	4,713	Total
7208.54 Flat rolled prod, i/nas, not in coil, hr ≥600mm wide, less than 3mm thk, nes	TNE		TNE		Produits lam plats, f/a, n-al,n-enro, l/c, larg ≥600mm, épais <3mm, nda 7208.54
United States	1 379	984	5 642	4,346	États-Unis
Total	1 379	984	5 642	4,346	Total
7208.90 Flat rolled prod, i/nas, not further worked than hot rolled, nes	TNE		TNE		Produits lam plats, fer ou aciers, simplement laminés à chaud, nda 7208.90
Other countries	6	9	56	106	Autres pays
Total	6	9	56	106	Total
7209.15 Flat rolled prod, i/nas, in coil, cold rolled, ≥600mm wide, ≥3mm thk	TNE		TNE		Produits laminés plats, f/a, n-al,enro, l/f, larg ≥600mm, épais ≥3mm 7209.15
United States	33	22	432	319	États-Unis
Other countries			190	100	Autres pays
Total	33	22	623	420	Total
7209.16 Flat rolled products, i/nas, in coil, cold rolled, ≥600mm wide, >1mm thk <3mm	TNE		TNE		Produits laminés plats, f/a, n-al,enro, l/f, larg ≥600mm, épais >1mm <3mm 7209.16
United States	6 190	4,432	29 274	22,579	États-Unis
Other countries			295	81	Autres pays
Total	6 190	4,432	29 569	22,661	Total

Commodity/Country	May 2003 Mai 2003 Quantity Quantité	May 2003 Mai 2003 Value Valeur $'000	Cumulative Totals Toteaux cumulatifs Quantity Quantité	Cumulative Totals Toteaux cumulatifs Value Valeur $'000	Marchandise/Pays
7209.17 Flat rolled products, i/nas, in coil, cold rolled,≥600mm wide,≥0.5mm thk ≤1mm	TNE		TNE		Produits laminés plats, f/a, n-al,enro, l/f, larg ≥600mm, ≥0,5mm épais ≤1mm 7209.17
United States	9 088	5,553	50 475	34,328	États-Unis
Other countries			804	291	Autres pays
Total	9 088	5,553	51 280	34,619	Total
7209.18 Flat rolled products, i/nas, in coil, cr, ≥600mm wide, <0.5mm thk	TNE		TNE		Produits lam plats, f/a, n-al,enro, l/f larg ≥600mm, épais <0,5mm 7209.18
United States	1 304	815	6 294	4,232	États-Unis
Bangladesh	2 055	640	4 876	1,603	Bangladesh
India	1 089	434	4 125	1,765	Inde
Pakistan	1 657	578	8 013	2,921	Pakistan
China	189	62	4 128	2,099	Chine
Other countries	20	6	130	65	Autres pays
Total	6 315	2,538	27 568	12,688	Total
7209.25 Flat rolled product,i/nas,not in coil, cr, ≥600mm wide, ≥3mm thk	TNE		TNE		Produits laminés plats,f/a,n-al,n-enro, l/f, larg ≥600mm, épais ≥3mm 7209.25
United States	151	109	381	315	États-Unis
Total	151	109	381	315	Total
7209.26 Flat rolled products, i/nas,not in coil, cr, ≥600mm wide, >1mm thk <3mm,	TNE		TNE		Produits laminés plats,f/a,n-al,n-enro, l/f, larg ≥600mm, >1mm épais <3mm 7209.26
United States	1 385	1,231	7 229	6,924	États-Unis
Total	1 385	1,231	7 230	6,924	Total
7209.27 Flat rolled prod,i/nas,not in coil, cold rolled, ≥600mm wide, ≥0.5mm thk ≤1m	TNE		TNE		Produits lam plats, f/a, n-al, n-enro, l/f, larg ≥600mm, ≥0.5mm épais ≤1mm 7209.27
United States	143	115	435	373	États-Unis
Total	143	115	435	373	Total
7209.28 Flat rolled products,i/nas,not in coil, cold rolled, ≥600mm wide, <0.5mm thk	TNE		TNE		Produits laminés plats,f/a,n-al,n-enro, l/f, larg ≥600mm, épais <0,5mm 7209.28
United States	73	70	442	467	États-Unis
Total	73	70	442	467	Total
7209.90 Flat rolled prod, i/nas, not in coil, cr ≥600mm wide, nes	TNE		TNE		Produits lam plats, f/a, n-al n-enro l/f largeur 600mm ou plus, nda 7209.90
Pakistan	160	75	1 286	449	Pakistan
China			960	431	Chine
Other countries			731	372	Autres pays
Total	160	75	2 978	1,253	Total
7210.11 Flat rolled prod, i/nas, plated or coated with tin, ≥600mm wide, ≥0.5mm thk	TNE		TNE		Produits lam plats, f/a, n-al plaqués ou rev d'étain larg ≥600mm, épais ≥0.5mm 7210.11
China			560	295	Chine
Other countries			32	42	Autres pays
Total			593	337	Total
7210.12 Flat rolled prod, i/nas, plated or coated with tin, ≥600mm wide, <0.5mm thk	TNE		TNE		Produits lam plats, f/a, n-al plaqués ou rev d'étain larg ≥600mm, épais <0.5mm 7210.12
United States	9 493	8,814	37 746	36,915	États-Unis
France			1 011	253	France
Pakistan	105	51	731	307	Pakistan
China	235	100	1 495	636	Chine
Other countries			133	59	Autres pays
Total	9 834	8,965	41 117	38,170	Total
7210.30 Flat rolled products, steel, electro plated or coated with zinc, ≥600mm wide	TNE		TNE		Produits laminés plats, zingués électrolytiquement, largeur ≥600mm 7210.30
United States	36	27	361	321	États-Unis
Bangladesh	919	270	4 356	1,417	Bangladesh
Hong Kong	15	23	739	325	Hong-Kong
China			1 235	528	Chine
Thailand			1 219	722	Thaïlande
Other countries	173	103	1 099	466	Autres pays
Total	1 144	425	9 013	3,782	Total
7210.41 Flat rolled prod, i/nas, pltd or ctd w zinc, corrugated, ≥600m wide, nes	TNE		TNE		Produits lam plats f/a, n-al autrement zingués, ondulés, larg ≥600mm, nda 7210.41
Other countries	72	102	238	309	Autres pays
Total	72	102	238	309	Total
7210.49 Flat rolled prod, i/nas, plated or coated with zinc, ≥600mm wide, nes	TNE		TNE		Produits lam plats f/a, n-al autrement zingués, larg 600mm ou plus, nda 7210.49
United States	31 172	25,383	176 833	153,543	États-Unis
Poland			137	296	Pologne
Russian Federation	220	340	368	489	Russie, Fédération de
United Arab Emirates	243	60	1 594	465	Émirats arabes unis
Jordan			872	434	Jordanie
Bangladesh			771	272	Bangladesh
India	135	53	623	258	Inde
Pakistan	214	78	804	360	Pakistan
China	61	13	2 792	1,343	Chine

TABLE 3. DOMESTIC EXPORTS BY COMMODITY AND COUNTRY, H.S. BASED
TABLEAU 3. EXPORTATIONS NATIONALES PAR MARCHANDISE ET PAYS, BASE DU S.H.

Commodity/Country	May 2003 Mai 2003 Quantity Quantité	May 2003 Mai 2003 Value Valeur $'000	Cumulative Totals Totaux cumulatifs Quantity Quantité	Cumulative Totals Totaux cumulatifs Value Valeur $'000	Marchandise/Pays	
(Cont'd)					(Suite)	
7210.49 Flat rolled prod, i/nas, plated or coated with zinc, ≥600mm wide, nes	TNE		TNE		Produits lam plats f/a, n-al autrement zingués, larg 600mm ou plus, nda	7210.49
Japan	40	79	224	260	Japon	
Thailand	323	123	2 630	1,359	Thaïlande	
Other countries	20	25	1 227	754	Autres pays	
Total	32 431	26,158	188 880	159,840	Total	
7210.50 Flat rolled prod,i/nas, pltd or ctd w chrom oxides/chrom w chrom oxides,≥600mm	TNE		TNE		Produits lam plats f/a, rev d'oxydes de chrome/chrome & oxyde de chrome ≥600mm	7210.50
United States	2 527	2,522	13 431	13,927	États-Unis	
India	163	49	1 113	423	Inde	
Other countries	61	42	386	180	Autres pays	
Total	2 751	2,614	14 931	14,531	Total	
7210.61 Flat rolled prod,i/nas,plated or coated with aluminium-zinc alloys,≥600mm wide	TNE		TNE		Prod lam plats,f/a, n-al, revêtus d'alliages d'aluminium/zinc,largeur ≥600	7210.61
United States	1 827	1,438	9 595	8,709	États-Unis	
Total	1 827	1,438	9 595	8,709	Total	
7210.69 Flat rolled products, i/nas, plated or coated with aluminium, ≥600mm wide, nes	TNE		TNE		Produits lam plats, f/a, n-al, revêtus d'aluminium, larg 600mm ou plus, nda	7210.69
United States	485	372	3 478	2,754	États-Unis	
Total	485	372	3 478	2,754	Total	
7210.70 Flat rolled prod, i/nas, painted, varnished or plast coated, ≥600mm wide	TNE		TNE		Produits lam plats f/a, n-al peints,vernis ou rev de mati plast larg ≥600mm	7210.70
United States	7 347	9,351	45 404	63,746	États-Unis	
Bangladesh	568	172	2 359	768	Bangladesh	
India	272	111	2 365	1,029	Inde	
Pakistan	339	140	1 401	536	Pakistan	
Other countries			246	159	Autres pays	
Total	8 527	9,775	51 777	66,239	Total	
7210.90 Flat rolled prod, i/nas, clad, plated or coated, ≥600mm wide, nes	TNE		TNE		Produits lam plats,f/a,n-al, plaqués ou revêtus, larg 600mm ou plus, nda	7210.90
United States	748	887	2 243	2,944	États-Unis	
Poland	26	33	674	911	Pologne	
Pakistan	213	112	815	331	Pakistan	
Other countries	159	48	486	184	Autres pays	
Total	1 148	1,083	4 219	4,372	Total	
7211.14 Flat rolled products, i/nas, hot rolled, <600mm wide ≥4.75mm thk, nes	TNE		TNE		Prod laminés plats, f/a, n-al, l/c, larg <600, d'une épaisseur ≥4.75mm, nda	7211.14
United States	6 679	3,509	35 451	19,850	États-Unis	
Total	6 679	3,509	35 451	19,850	Total	
7211.19 Flat rolled products, i/nas,hot rolled, less than 600mm wide, nes	TNE		TNE		Produits lam plats, fer/aciers, non alliés, larg inférieure à 600mm, nda	7211.19
United States	7 112	3,865	31 090	18,584	États-Unis	
Other countries	80	32	535	224	Autres pays	
Total	7 193	3,898	31 626	18,808	Total	
7211.23 Flat rolled prod,i/nas,cr,<600mm wide contg by wt less than 0.25%of carbon,nes	TNE		TNE		Prod lam plats, f/a, n-al, l/f, larg <600mm,cont en pds <0,25% de carb, nda	7211.23
United States	1 594	1,265	9 250	7,726	États-Unis	
Total	1 594	1,265	9 250	7,726	Total	
7211.29 Flat rolled prod, i/nas, cold rolled, < 600mm wide,nes	TNE		TNE		Produits lam plats f/a,n-al, l/f, larg < 600mm épais, nda	7211.29
United States	785	571	4 488	3,545	États-Unis	
Other countries	48	66	53	71	Autres pays	
Total	833	637	4 542	3,616	Total	
7211.90 Flat rolled prod, i/nas, <600mm wide, not clad, plated or coated, nes	TNE		TNE		Produits lam plats f/a, n-al largeur <600mm non plaqués ni revêtus, nda	7211.90
Other countries	53	59	173	221	Autres pays	
Total	53	59	173	221	Total	
7212.10 Flat rolled prod, i/nas, <600mm wide, plated or coated with tin, nes	TNE		TNE		Produits lam plats f/a, n-al larg <600 zingués électrolytiquement, nda	7212.10
United States	235	230	1 851	1,967	États-Unis	
Other countries			15	17	Autres pays	
Total	235	230	1 866	1,984	Total	
7212.20 Flat rolled prod, steel, <600mm wide, electrolytically plated/coated with zinc	TNE		TNE		Produits laminés plats, fer, larg <600mm, zinqués électrolytiquement	7212.20
Other countries			33	29	Autres pays	
Total			33	29	Total	
7212.30 Flat rolled prod, i/nas, <600mm wide, o/w plated or coated with zinc	TNE		TNE		Produits lam plats f/a, n-al larg <600mm autrement zingués	7212.30
United States	403	363	2 702	2,374	États-Unis	
Chile	45	50	377	451	Chili	
Other countries	117	148	140	217	Autres pays	
Total	567	562	3 221	3,042	Total	

Commodity/Country	May 2003 Mai 2003 Quantity Quantité	May 2003 Mai 2003 Value Valeur $'000	Cumulative Totals Totaux cumulatifs Quantity Quantité	Cumulative Totals Totaux cumulatifs Value Valeur $'000	Marchandise/Pays
7212.40 Flat rolled prod, i/nas, <600mm wide, painted, varnished or coated with plast	TNE		TNE		Prod lam plats f/a, n-al larg <600mm peints, vernis ou revêtus de mati plast 7212.40
United States	1 502	1,686	6 044	7,427	États-Unis
Austria	189	186	379	373	Autriche
Germany	39	46	220	256	Allemagne
South Africa	99	114	359	372	Afrique du Sud
Chile	554	552	1 335	1,407	Chili
Other countries	329	332	1 405	1,238	Autres pays
Total	2 714	2,918	9 744	11,075	Total
7212.50 Flat rolled prod, i/nas, <600mm wide, plated or coated, nes	TNE		TNE		Produits lam plats f/a, n-al larg <600mm autrement revêtus, nda 7212.50
United States	143	145	416	431	États-Unis
Other countries	41	59	123	168	Autres pays
Total	185	204	540	599	Total
7212.60 Flat rolled prod, i/nas, <600mm wide, clad	TNE		TNE		Produits lam plats f/a, n-al largeur inférieure à 600mm, plaqués 7212.60
Other countries		4		4	Autres pays
Total		4		4	Total
7213.10 Bars & rods, i/nas, hr, in irreg wound coils, cntg indent, ribs, etc prod d rp	TNE		TNE		Fils mach f/a, n-al, l/c comportant des indentations/creux/etc obt au cours lam 7213.10
Other countries	9	4	44	32	Autres pays
Total	9	4	44	32	Total
7213.20 Bars & rods, i/nas, hr, in irreg wound coils, of free cutting steel, nes	TNE		TNE		Fils machine f/a, n-al, laminés à chaud en aciers de décolletage, nda 7213.20
United States	318	192	907	586	États-Unis
China			1 113	635	Chine
Total	318	192	2 020	1,222	Total
7213.91 Bars/rods, i/nas,hr, in irreg wnd coils of circ cross section, <14mm in dia	TNE		TNE		Fils machine f/a, n-al, l/c de section circulaire, diamètre inférieur à 14mm 7213.91
United States	28 626	15,270	132 545	77,035	États-Unis
Other countries			50	25	Autres pays
Total	28 626	15,270	132 595	77,060	Total
7213.99 Bars & rods, iron or non-alloy steel, hr, in irregularly wound coils, nes	TNE		TNE		Fils machine fer/acier, non alliés, laminé à chaud, nda 7213.99
United States	6 303	3,856	40 660	26,470	États-Unis
Total	6 303	3,856	40 661	26,470	Total
7214.10 Bars & rods, iron or non-alloy steel forged	TNE		TNE		Barres en fer ou en aciers non alliés, forgées 7214.10
Other countries				3	Autres pays
Total				3	Total
7214.20 Bars & rods, i/nas, hr, hd or he, cntg indent, ribs, etc, prod dur rp/tar, nes	TNE		TNE		Barres, f/a, n-al, lam ou filées à chaud bourrelets etc obt durant lam, nda 7214.20
Other countries	17	4	107	77	Autres pays
Total	17	4	107	77	Total
7214.30 Bars & rods, i/nas, hot rolled drawn or extruded of free cutting steel, nes	TNE		TNE		Barres, f/a, n-al, lam ou filées à chaud acier de décolletage, nda 7214.30
United States	4 485	2,274	20 931	11,396	États-Unis
Other countries	3	2	6	6	Autres pays
Total	4 489	2,277	20 937	11,402	Total
7214.91 Bars & rods, i/nas,hot rolled, drawn or extruded, of rect o/t sq cross sect	TNE		TNE		Barres, f/a,n-al,lam ou filées à chaud, de sect transversale rectangulaire 7214.91
United States	4 906	5,415	20 718	24,349	États-Unis
Other countries			4	5	Autres pays
Total	4 906	5,415	20 722	24,354	Total
7214.99 Bars & rods, iron or non-alloy steel, hot rolled, drawn or extruded, nes	TNE		TNE		Barres, en fer ou aciers non alliés, laminées ou filées à chaud, nda 7214.99
United States	19 202	11,579	101 646	68,075	États-Unis
Other countries	94	87	558	407	Autres pays
Total	19 297	11,667	102 204	68,482	Total
7215.10 Bars & rods, i/nas, nfw than cold formed or finished of free cutting steel	TNE		TNE		Barres,f/a simplement obt ou parachevées à froid, en acier de décolletage 7215.10
United States	4 559	4,561	25 690	27,695	États-Unis
Other countries	3	3	3	4	Autres pays
Total	4 563	4,565	25 694	27,700	Total
7215.50 Bars & rods, iron or non-alloy steel, nfw than cold formed or finished, nes	TNE		TNE		Barres, fer/acier, simplement obtenues ou parachevées à froid, nda 7215.50
United States	2 073	2,357	8 968	10,915	États-Unis
Other countries			8	8	Autres pays
Total	2 073	2,358	8 977	10,923	Total

TABLE 3. DOMESTIC EXPORTS BY COMMODITY AND COUNTRY, H.S. BASED
TABLEAU 3. EXPORTATIONS NATIONALES PAR MARCHANDISE ET PAYS, BASE DU S.H.

Commodity/Country	May 2003 Mai 2003		Cumulative Totals Totaux cumulatifs		Marchandise/Pays	
	Quantity Quantité	Value Valeur $'000	Quantity Quantité	Value Valeur $'000		
7215.90 Bars & rods, iron/non-alloy steel, nes	TNE		TNE		Barres fer ou aciers non alliés, nda	7215.90
United States	58	110	508	1,057	États-Unis	
Other countries	2	5	132	217	Autres pays	
Total	60	115	641	1,274	Total	
7216.10 Sections,U, I or H, i/nas, nfw than hot rolled/drawn or extruded, height <80mm	TNE		TNE		Profilés en U,en I ou en H,f/a,n-al, simpl lam ou filés à chaud hauteur <80mm	7216.10
United States	3 047	2,033	15 741	10,947	États-Unis	
Other countries	44	32	300	209	Autres pays	
Total	3 092	2,065	16 041	11,156	Total	
7216.21 Sections, L, i/nas, nfw than hot rolled, drawn or extruded, of a height <80mm	TNE		TNE		Profilés en L, f/a, n-al simpl lam ou filés à chaud d'une hauteur <80mm	7216.21
United States	2 711	2,275	23 593	20,416	États-Unis	
Total	2 711	2,275	23 593	20,416	Total	
7216.22 Sections, T, i/nas, nfw than hot rolled, drawn or extruded, of a height <80mm	TNE		TNE		Profilés en T, f/a, n-al simpl lam ou filés à chaud d'une hauteur <80mm	7216.22
Other countries	4	5	4	5	Autres pays	
Total	4	5	4	5	Total	
7216.31 Sections, U, i/nas, nfw than hot rolled, drawn or extruded, hght 80mm or more	TNE		TNE		Profilés en U, f/a, n-al simpl lam ou filés à chaud d'une hauteur 80mm ou plus	7216.31
United States	1 272	710	7 613	4,405	États-Unis	
Other countries			10	5	Autres pays	
Total	1 272	710	7 624	4,411	Total	
7216.32 Sections, I, i/nas, nfw than hot rolled, drawn or extruded, hght 80mm or more	TNE		TNE		Profilés en I, f/a, n-al simpl lam ou filés à chaud d'une hauteur 80mm ou plus	7216.32
United States	130	126	671	617	États-Unis	
Other countries	90	62	286	196	Autres pays	
Total	220	188	957	814	Total	
7216.33 Sections, H, i/nas, nfw than hot rolled, drawn or extruded, hght 80mm or more	TNE		TNE		Profilés en H, f/a, n-al simpl lam ou filés à chaud d'une hauteur 80mm ou plus	7216.33
United States	177	106	353	330	États-Unis	
Other countries			3	2	Autres pays	
Total	177	106	357	333	Total	
7216.40 Sections, L or T, i/nas, nfw than hot rolled, drawn or extruded, hght ≥80mm	TNE		TNE		Profilés en L ou en T f/a, n-al simpl lam/filés à chaud d'une hauteur ≥80mm	7216.40
United States	3 434	1,971	4 640	2,971	États-Unis	
Total	3 434	1,971	4 641	2,971	Total	
7216.50 Angles, shapes and sect, i/nas, nfw than hot rolled/drawn/extruded, hght ≥80mm	TNE		TNE		Profilés, angles, etc f/a, n-al, simpl lam ou filés à chaud, hauteur ≥80mm	7216.50
United States	890	650	4 562	3,604	États-Unis	
Mexico	93	66	574	402	Mexique	
Total	983	716	5 137	4,006	Total	
7216.61 Angles, shapes & sect,i/nas, nfw than cf or cfi,obtained from flat rolled prod	TNE		TNE		Prof,angles,etc,f/a,n-al simpl obt ou parach à froid à partir de prod lam plat	7216.61
United States	516	590	2 595	3,241	États-Unis	
Total	516	590	2 595	3,241	Total	
7216.69 Angles, shapes and sections,i/nas, nfw than cold formed or cold finished, nes	TNE		TNE		Prof,angles,etc f/a, n-al,simpl obt ou parach à froid, nda	7216.69
United States	95	90	472	733	États-Unis	
Other countries			33	40	Autres pays	
Total	95	90	506	774	Total	
7216.91 Angles, shapes and sections, i/nas, cf or cold finished from flat rolled pro	TNE		TNE		Prof,angles,etc, f/a n-al,obtenus ou parach à froid à partir de prod lam plat	7216.91
United States	389	867	1 242	2,635	États-Unis	
Total	389	867	1 242	2,635	Total	
7216.99 Angles, shapes and sections, i/nas, cold formed or cold finished, nes	TNE		TNE		Profilés,angles,etc, fer ou aciers non alliés,obtenus/parachevés à froid, nda	7216.99
United States	110	257	664	1,514	États-Unis	
United Kingdom			137	395	Royaume-Uni	
Other countries	2	7	34	55	Autres pays	
Total	113	264	835	1,965	Total	
7217.10 Wire, iron or non-alloy steel, polished or not, but not plated or coated	TNE		TNE		Fils, en fer ou en aciers non alliés, non revêtus, même polis	7217.10
United States	9 228	7,283	47 063	40,936	États-Unis	
Other countries	135	69	558	219	Autres pays	
Total	9 363	7,352	47 621	41,156	Total	
7217.20 Wire, iron or non-alloy steel, plated or coated with zinc	TNE		TNE		Fils, en fer ou en aciers non alliés, zingués	7217.20
United States	7 386	6,634	39 036	37,152	États-Unis	
New Zealand	110	121	267	272	Nouvelle-Zélande	
Other countries	72	36	307	181	Autres pays	
Total	7 569	6,792	39 611	37,606	Total	

Commodity/Country	May 2003 Mai 2003 Quantity Quantité	May 2003 Mai 2003 Value Valeur $'000	Cumulative Totals Totaux cumulatifs Quantity Quantité	Cumulative Totals Totaux cumulatifs Value Valeur $'000	Marchandise/Pays	
7217.30 Wire, iron or non-alloy steel, plated or coated with other base metals, nes	TNE		TNE		Fils, en fer ou en aciers non alliés, revêtus d'autres métaux /communs, nda	7217.30
United States	121	165	835	1,081	États-Unis	
Germany	115	249	209	487	Allemagne	
Brazil	20	50	176	480	Brésil	
Other countries	108	233	166	369	Autres pays	
Total	365	699	1 387	2,419	Total	
7217.90 Wire, iron or non-alloy steel, nes	TNE		TNE		Fils, enfer ou en aciers non alliés, nda	7217.90
United States	1 741	1,781	6 209	6,930	États-Unis	
Other countries	105	110	366	376	Autres pays	
Total	1 846	1,892	6 575	7,306	Total	
7218.10 Ingots and other primary forms, stainless steel	TNE		TNE		Lingots ou autres formes primaires en aciers inoxydables	7218.10
United States	2 590	4,035	12 307	23,740	États-Unis	
Other countries			6	34	Autres pays	
Total	2 590	4,035	12 313	23,774	Total	
7218.91 Semi-fin products, stainless steel of rectangular (o/t square) cross section	TNE		TNE		Demi-produits en aciers inoxydables, de section transversale rectangulaire	7218.91
United States	977	2,182	3 905	9,034	États-Unis	
Other countries			7	12	Autres pays	
Total	977	2,182	3 912	9,046	Total	
7218.99 Semi-finished products, stainless steel, nes	TNE		TNE		Demi-produits en aciers inoxydables,nda	7218.99
United States	2 572	5,393	11 652	25,138	États-Unis	
Other countries	23	90	74	203	Autres pays	
Total	2 595	5,483	11 726	25,342	Total	
7219.11 Flat rolled prod, stainless steel, hr, in coil, ≥600mm wide,exceeding 10mm thk	TNE		TNE		Produits lam plats ac/inoxy, l/c enro larg ≥600mm, mais épais excéd 10mm	7219.11
Other countries			1	3	Autres pays	
Total			1	3	Total	
7219.13 Flat rolled prod, stainless steel, hr in coil, ≥600mm wide, 3mm ≤thick <4.75mm	TNE		TNE		Produits lam plats ac/inoxy, l/c enro larg ≥600mm, épais ≥3mm, mais <4.75mm	7219.13
Other countries			37	99	Autres pays	
Total			37	99	Total	
7219.14 Flat rolled prod, stainless steel, hr in coil, ≥600mm wide, less than 3mm thk	TNE		TNE		Produits lam plats ac/inoxy, l/c enro larg ≥600mm, épaisseur infér à 3mm	7219.14
Other countries			5	33	Autres pays	
Total			5	33	Total	
7219.21 Flat rolled prod, stainless steel, hr, nic, ≥600mm wide, exceeding 10mm thick	TNE		TNE		Produits lam plats ac/inoxy, l/c n-enro larg ≥600mm, épaisseur excédant 10mm	7219.21
Other countries				12	Autres pays	
Total				12	Total	
7219.22 Flat rolled prod, stainless steel, hr, nic, >600mm wide, 4.75mm ≤thick ≤10mm	TNE		TNE		Produits lam plats ac/inoxy, l/c n-enro larg ≥600mm, 4.75mm ≤épais ≤10mm	7219.22
United States			187	522	États-Unis	
Total			187	522	Total	
7219.24 Flat rolled prod, stainless steel, hr, nic, >600mm wide, less than 3mm thick	TNE		TNE		Produits lam plats ac/inoxy, l/c n-enro larg ≥600mm, épaisseur infér à 3mm	7219.24
Other countries			99	248	Autres pays	
Total			99	248	Total	
7219.31 Flat rolled prod, stainless steel, cr, ≥600mm wide, 4.75mm or more thick	TNE		TNE		Produits lam plats ac/inoxy, l/f, larg ≥600mm, épaisseur 4.75mm ou plus	7219.31
United States	8	20	135	361	États-Unis	
Total	8	20	135	361	Total	
7219.32 Flat rolled prod, stainless steel, cr, ≥600mm wide, 3mm ≤thick <4.75mm	TNE		TNE		Produits lam plats ac/inoxy, l/f, larg ≥600mm, 3mm ≤épais <4.75mm	7219.32
United States	458	1,516	2 595	8,623	États-Unis	
Chile	241	1,154	936	5,432	Chili	
Other countries			113	185	Autres pays	
Total	699	2,671	3 645	14,241	Total	
7219.33 Flat rolled prod, stainless steel, cr, ≥600mm wide, >1mm thick <3mm	TNE		TNE		Produits lam plats ac/inoxy, l/f, larg ≥600mm, épaisseur >1mm mais <3mm	7219.33
United States	859	2,033	6 916	17,960	États-Unis	
Other countries			147	282	Autres pays	
Total	859	2,033	7 064	18,243	Total	
7219.34 Flat rolled prod, stainless steel, cr, ≥600mm wide, ≥0.5mm thick <1mm	TNE		TNE		Produits lam plats ac/inoxy, l/f, larg ≥600mm, épais ≥0.5mm mais <1mm	7219.34
United States	564	1,640	3 694	11,063	États-Unis	
Other countries	17	25	361	591	Autres pays	
Total	581	1,665	4 056	11,654	Total	

TABLE 3. DOMESTIC EXPORTS BY COMMODITY AND COUNTRY, H.S. BASED
TABLEAU 3. EXPORTATIONS NATIONALES PAR MARCHANDISE ET PAYS, BASE DU S.H.

Commodity/Country	May 2003 Mai 2003 Quantity Quantité	May 2003 Mai 2003 Value Valeur $'000	Cumulative Totals Totaux cumulatifs Quantity Quantité	Cumulative Totals Totaux cumulatifs Value Valeur $'000	Marchandise/Pays	
7219.35 Flat rolled prod, stainless steel, cr, ≥600mm wide, less than 0.5mm thick	TNE		TNE		Produits lam plats ac/inoxy, l/f, larg ≥600mm, d'une épaisseur infér à 0.5mm	7219.35
United States	132	442	843	3,018	États-Unis	
Hong Kong	147	219	201	309	Hong-Kong	
India	81	154	310	529	Inde	
China	54	94	896	1,592	Chine	
Other countries	54	88	303	511	Autres pays	
Total	470	998	2 556	5,961	Total	
7219.90 Flat rolled prod, stainless steel, 600mm or more wide, nes	TNE		TNE		Produits lam plats aciers inoxydables d'une largeur de 600mm ou plus, nda	7219.90
United States	34	134	102	377	États-Unis	
Other countries	72	94	212	325	Autres pays	
Total	107	229	315	703	Total	
7220.12 Flat rolled prod, stainless steel, hr <600mm wide, less than 4.75mm thick	TNE		TNE		Produits lam plats ac/inoxy, l/c, larg <600mm d'une épais inférieure à 4.75mm	7220.12
Other countries	3	12	4	18	Autres pays	
Total	3	12	4	18	Total	
7220.20 Flat rolled prod, stainless steel, <600mm wide, cold rolled or reduced	TNE		TNE		Produits lam plats aciers inoxydables larg <600mm, simplement laminés à froid	7220.20
United States	193	744	1 407	5,359	États-Unis	
Other countries	1	5	4	19	Autres pays	
Total	195	749	1 411	5,378	Total	
7220.90 Flat rolled prod, stainless steel, cr <600mm wide, nes	TNE		TNE		Produits lam plats aciers inoxydables nda, largeur inférieure à 600mm	7220.90
Other countries			11	52	Autres pays	
Total			11	52	Total	
7221.00 Bars & rods, stainless steel, hot rolled in irregularly wound coils	TNE		TNE		Fils machine en aciers inoxydables, l/c enroulés en spires non rangées	7221.00
Other countries			6	37	Autres pays	
Total			6	37	Total	
7222.11 Bars& rods,stainless steel,nfw than hr, hd or extruded,of circ cross-section	TNE		TNE		Barres en ac inoxydables,simpl laminées ou filées à chaud,de section circulaire	7222.11
United States	112	300	1 075	2,737	États-Unis	
Other countries			5	18	Autres pays	
Total	112	300	1 080	2,756	Total	
7222.19 Bars & rods,stainless steel, nfw than hot rolled, hot drawn or extruded, nes	TNE		TNE		Barres en aciers inoxydables,simplement laminées ou filées à chaud, nda	7222.19
United States	8	37	64	251	États-Unis	
Other countries			1	3	Autres pays	
Total	8	37	66	255	Total	
7222.20 Bars & rods, stainless steel, nfw than cold formed or cold finished	TNE		TNE		Barres en aciers inoxydables,simplement obtenues ou parachevées à froid	7222.20
United States	192	891	1 061	5,393	États-Unis	
United Kingdom	77	383	164	634	Royaume-Uni	
Israel			28	252	Israël	
Other countries		1	77	227	Autres pays	
Total	271	1,277	1 331	6,507	Total	
7222.30 Bars & rods, stainless steel, nes	TNE		TNE		Barres en aciers inoxydables, nda	7222.30
United States	282	1,115	1 430	6,599	États-Unis	
United Kingdom			56	269	Royaume-Uni	
Total	282	1,115	1 486	6,869	Total	
7222.40 Angles, shapes and sections, stainless steel	TNE		TNE		Profilés (angles, sections, etc) en aciers inoxydables	7222.40
Other countries	7	41	49	209	Autres pays	
Total	7	41	49	209	Total	
7223.00 Wire of stainless steel	TNE		TNE		Fils en aciers inoxydables	7223.00
United States	2	16	100	459	États-Unis	
United Kingdom			8	254	Royaume-Uni	
Other countries	26	72	49	194	Autres pays	
Total	29	88	158	909	Total	
7224.10 Ingots & other primary forms of alloy steel, o/t stainless	TNE		TNE		Lingots et autres formes primaires, autres aciers alliés, a/q ac inoxydables	7224.10
United States	180	201	304	356	États-Unis	
Total	180	201	304	356	Total	
7224.90 Semi-finished products of alloy steel o/t stainless	TNE		TNE		Demi-produits en autres aciers alliés, a/q aciers inoxydables	7224.90
United States	16 846	7,361	23 336	12,232	États-Unis	
Other countries	2	6	7	21	Autres pays	
Total	16 848	7,367	23 343	12,254	Total	

Commodity/Country	May 2003 Mai 2003		Cumulative Totals Totaux cumulatifs		Marchandise/Pays	
	Quantity Quantité	Value Valeur $'000	Quantity Quantité	Value Valeur $'000		
7225.19 Flat rolled products of silicon electrical steel, ≥600mm wide, nes	TNE		TNE		Produits laminés plats, en aciers au silicium dits magnét, larg ≥600mm, nda	7225.19
Other countries	3	3	3	3	Autres pays	
Total	3	3	3	3	Total	
7225.30 Flat rolled prod, as, o/t stainless, in coils, nfw than hr ≥600mm wide, nes	TNE		TNE		Produits lam plats ac/al simpl lam/chaud enro, a/q ac/inoxy, larg ≥600mm, nda	7225.30
United States	9 044	4,865	39 196	23,396	États-Unis	
Total	9 044	4,865	39 196	23,396	Total	
7225.40 Flat rolled prod, as, o/t stainless, nic nfw than hr, ≥600mm wide, nes	TNE		TNE		Prod lam plats ac/al simpl lam/chaud non enro,a/q ac/inoxy, larg ≥600mm, nda	7225.40
United States	8 411	6,240	39 149	30,916	États-Unis	
Total	8 411	6,240	39 149	30,916	Total	
7225.50 Flat rolled prod, as, o/t stainless, nfw than cold rolled ≥600mm wide, nes	TNE		TNE		Produits lam plats ac/al simpl lam/froid larg ≥600mm a/q ac/inoxydables, nda	7225.50
United States	736	517	7 948	6,743	États-Unis	
Total	736	517	7 948	6,743	Total	
7225.91 Flat rolled prod, as, o/t stainless, electro plated/coated w zinc ≥600mm wide	TNE		TNE		Prod lam plats, ac/al a/q aciers inoxydables,zinqués électrol, larg ≥600m	7225.91
United States	1 486	2,566	6 231	11,472	États-Unis	
Other countries	4	2	4	2	Autres pays	
Total	1 491	2,568	6 236	11,475	Total	
7225.92 Flat rolled prod, as, o/t stainless, otherwise plted/coat with zinc,≥600mm wid	TNE		TNE		Produits lam plats, ac/al,a/q aciers inoxydables,autrement zinqués,larg ≥600m	7225.92
United States	6 851	5,394	42 037	36,926	États-Unis	
Total	6 851	5,394	42 037	36,926	Total	
7225.99 Flat rolled prod, as, o/t stainless, ≥600mm wide, nes	TNE		TNE		Produits lam plats ac/al a/q aciers inoxydables, largeur 600mm ou plus, nda	7225.99
United States	482	348	800	616	États-Unis	
Total	482	348	800	616	Total	
7226.20 Flat rolled prod, of high speed steel, <600mm wide	TNE		TNE		Produits lam plats ac/al en aciers à coupe rapide, largeur infér à 600mm	7226.20
Other countries			5	7	Autres pays	
Total			5	7	Total	
7226.91 Flat rolled prod, as, o/t stainless, nfw than hot rolled, <600mm wide, nes	TNE		TNE		Produits lam plats ac/al simpl laminés à chaud, a/q ac/inoxy larg <600mm, nda	7226.91
United States	1 877	1,614	7 834	5,846	États-Unis	
Other countries			31	19	Autres pays	
Total	1 877	1,614	7 866	5,865	Total	
7226.92 Flat rolled prod, as, o/t stainless, nfw than cold rolled, <600mm wide	TNE		TNE		Produits lam plats ac/al simpl laminés à froid, a/q ac/inoxy larg <600mm, nda	7226.92
United States	4	5	768	780	États-Unis	
Other countries			2	3	Autres pays	
Total	4	5	771	783	Total	
7226.93 Flat rolled prod,as, o/t stain, electro plted or coat with zinc,<600mm wide,nes	KGM		KGM		Prod lam plats,ac alliés,a/q ac inoxy, zinc électrolytiquement,larg <600mm,nda	7226.93
Other countries	4 764	7	4 764	7	Autres pays	
Total	4 764	7	4 764	7	Total	
7226.94 Flat rolled prod, as, o/t stain, plted or coat with zinc, <600mm wide, nes	TNE		TNE		Prod lam plats, ac alliés, a/q ac inoxy, autrement zinqués, larg <600mm, nda	7226.94
United States	279	270	1 063	1,111	États-Unis	
Other countries			22	30	Autres pays	
Total	279	270	1 085	1,142	Total	
7226.99 Flat rolled prod, as, o/t stainless, <600mm wide, nes	TNE		TNE		Produits laminés plats aciers alliés, a/q aciers inoxydables, larg <600mm, nda	7226.99
United States	9	47	125	468	États-Unis	
Total	9	47	125	468	Total	
7227.20 Bars & rods, of silico-manganese steel, hr, in irregularly wound coils	TNE		TNE		Fil machine aciers alliés silico-manganeux, l/c enro en spires non rangées	7227.20
United States	6 145	3,231	22 129	12,395	États-Unis	
Total	6 145	3,231	22 129	12,395	Total	
7227.90 Bars & rods, alloy steel, o/t stainless hr, in irregularly wound coils, nes	TNE		TNE		Fil machine acier alliés, a/q ac/inoxy l/c enroulés en spires non rangées, nda	7227.90
United States	5 705	3,525	39 208	26,491	États-Unis	
Other countries	21	16	271	209	Autres pays	
Total	5 726	3,541	39 479	26,701	Total	
7228.10 Bars and rods of high speed steel, nes	TNE		TNE		Barres en aciers alliés à coupe rapide, nda	7228.10
Other countries				4	Autres pays	
Total				4	Total	

TABLE 3. DOMESTIC EXPORTS BY COMMODITY AND COUNTRY, H.S. BASED
TABLEAU 3. EXPORTATIONS NATIONALES PAR MARCHANDISE ET PAYS, BASE DU S.H.

Commodity/Country	May 2003 Mai 2003		Cumulative Totals Totaux cumulatifs		Marchandise/Pays	
	Quantity Quantité	Value Valeur $'000	Quantity Quantité	Value Valeur $'000		
7228.20 Bars and rods of silico-manganese steel nes	TNE		TNE		Barres en aciers alliés, silico-manganeux, nda	7228.20
Other countries			110	151	Autres pays	
Total			110	151	Total	
7228.30 Bars & rods, alloy steel,o/t stainless nfw than hot rolled/drawn/extruded, nes	TNE		TNE		Barres en aciers alliés a/q aciers inoxy simpl laminées ou filées à chaud, nda	7228.30
United States	13 955	9,620	79 301	57,605	États-Unis	
Mexico	1 515	1,069	9 477	7,211	Mexique	
Other countries	53	37	501	405	Autres pays	
Total	15 524	10,727	89 280	65,222	Total	
7228.40 Bars & rods, as, o/t stainless, not further worked than forged	TNE		TNE		Barres en aciers alliés, a/q aciers inoxydables, simplement forgées	7228.40
United States	54	143	158	555	États-Unis	
Other countries	5	23	5	23	Autres pays	
Total	59	167	164	578	Total	
7228.50 Bars & rods, as, o/t stainless, not further worked than cold formed/finished	TNE		TNE		Barres en aciers alliés, a/q aciers inoxy, simpl obt ou parachevées à froid	7228.50
United States	1 622	3,173	7 770	16,607	États-Unis	
France	9	17	183	367	France	
Italy	41	71	825	1,614	Italie	
Spain	25	36	203	478	Espagne	
Hong Kong	15	203	207	461	Hong-Kong	
Taiwan	411	639	968	1,580	Taïwan	
Other countries	196	330	579	1,034	Autres pays	
Total	2 321	4,472	10 736	22,144	Total	
7228.60 Bars & rods, as, o/t stainless, nes	TNE		TNE		Barres en aciers alliés, nda, a/q aciers inoxydables	7228.60
Other countries	12	41	59	190	Autres pays	
Total	12	41	59	190	Total	
7228.70 Angles, shapes and sections,etc, as,o/t stainless, nes	TNE		TNE		Profilés, angles, sections, etc en aciers alliés, a/q aciers inoxy, nda	7228.70
United States	804	523	4 080	3,142	États-Unis	
Other countries			17	11	Autres pays	
Total	804	523	4 097	3,154	Total	
7228.80 Bars & rods, hollow drill, alloy or non-alloy steel	TNE		TNE		Barres creuses pour le forage, en aciers alliés ou non-alliés	7228.80
United States	76	318	244	1,388	États-Unis	
Other countries	59	204	159	714	Autres pays	
Total	136	523	403	2,102	Total	
7229.10 Wire of high speed steel	TNE		TNE		Fils en aciers alliés à coupe rapide	7229.10
Other countries			31	31	Autres pays	
Total			31	31	Total	
7229.20 Wire of silico-manganese steel	TNE		TNE		Fils en aciers alliés silico-manganeux	7229.20
United States	48	49	393	570	États-Unis	
Other countries	80	105	80	105	Autres pays	
Total	129	155	474	675	Total	
7229.90 Wire of alloy steel, o/t stainless	TNE		TNE		Fils en aciers alliés, a/q aciers inoxydables	7229.90
United States	630	614	3 376	3,337	États-Unis	
Total	630	614	3 376	3,337	Total	
7301.10 Sheet piling,i or s whether or not drilled/punched/made from assem elements	TNE		TNE		Palplanches en f/a mêmes percées ou faites d'élément assemblés	7301.10
United States	932	783	5 290	4,676	États-Unis	
Other countries	17	11	39	21	Autres pays	
Total	949	795	5 329	4,698	Total	
7301.20 Angles, shapes and sections, welded, iron or steel	TNE		TNE		Profilés, angles, section, etc obt par soudage, en fer ou en acier	7301.20
United States	25	40	155	430	États-Unis	
Other countries			64	20	Autres pays	
Total	25	40	219	451	Total	
7302.10 Rails, iron or steel	TNE		TNE		Rails en fer ou acier, pour voies ferrées	7302.10
United States	2 174	695	16 132	4,446	États-Unis	
Other countries	2	7	58	242	Autres pays	
Total	2 176	702	16 190	4,689	Total	
7302.30 Switch blades, crossing frogs, point rods & other crossing pieces, i or s	TNE		TNE		Aiguilles, pointes de coeur, changement de voies, etc en f/a, pr voies ferrées	7302.30
United States	831	3,378	2 523	9,404	États-Unis	
Panama	22	327	44	671	Panama	
Other countries			28	107	Autres pays	
Total	853	3,705	2 596	10,183	Total	

Commodity/Country	May 2003 Mai 2003		Cumulative Totals Totaux cumulatifs		Marchandise/Pays	
	Quantity Quantité	Value Valeur $'000	Quantity Quantité	Value Valeur $'000		
7302.40 Fish plates and sole plates, iron or steel	TNE		TNE		Éclisses et selles d'assise, en fer ou en acier, pour voies ferrées	7302.40
United States	397	194	727	458	États-Unis	
Other countries	1	16	9	21	Autres pays	
Total	398	211	736	479	Total	
7302.90 Rail or tramway construction material of iron or steel, nes	TNE		TNE		Éléments de voies ferrées, en fer ou en aciers, nda	7302.90
United States	1 267	2,786	5 921	10,915	États-Unis	
Other countries	14	33	59	142	Autres pays	
Total	1 281	2,819	5 980	11,057	Total	
7303.00 Tubes, pipes and hollow profiles of cast iron	TNE		TNE		Tubes, tuyaux et profilés creux, en fonte	7303.00
United States	73	137	427	699	États-Unis	
Other countries	23	30	52	66	Autres pays	
Total	97	168	480	766	Total	
7304.10 Pipes, line, iron or steel, smls, of a kind used for oil or gas pipelines	TNE		TNE		Tubes et tuyaux en f/a sans soudure, des types pr oléoducs ou gazoducs	7304.10
United States	4 398	4,200	14 656	15,822	États-Unis	
Other countries	9	21	98	529	Autres pays	
Total	4 408	4,221	14 755	16,351	Total	
7304.21 Drill pipe, iron or steel, seamless, for use in drilling for oil or gas	TNE		TNE		Tiges de forage, sans soudre, pour l'extraction	7304.21
United States	23	183	425	1,392	États-Unis	
Other countries	60	200	249	1,145	Autres pays	
Total	84	384	674	2,538	Total	
7304.29 Casings, tubing, iron or steel,seamless for use in drilling for oil or gas	TNE		TNE		Tubes et tuyaux de cuvelage, sans soudure pr l'extraction du pétrole ou du	7304.29
United States	33	115	215	300	États-Unis	
Cuba			204	403	Cuba	
Other countries	5	23	10	38	Autres pays	
Total	39	139	430	742	Total	
7304.31 Tubes,pipe & hollow profiles,i or nas, smls, cd/cr,of circ cross section, nes	TNE		TNE		Tubes & tuyaux & profilés creux en fer ou a/l sans soud étirés/lam à froid nda	7304.31
United States	15	119	97	680	États-Unis	
Other countries		2	69	179	Autres pays	
Total	16	121	167	860	Total	
7304.39 Tubes, pipe & hollow profiles, i or nas, smls, of circ cross section, nes	TNE		TNE		Tubes & tuyaux & profilés creux en fer ou a/l sans soud,section circulaire nda	7304.39
United States	1 573	2,146	3 977	7,297	États-Unis	
France			67	272	France	
Fiji			105	323	Fidji	
Other countries	25	84	89	331	Autres pays	
Total	1 599	2,231	4 240	8,225	Total	
7304.41 Tubes, pipe & hollow profiles, stain steel,smls, cd/cr of circ cross sect,nes	TNE		TNE		Tubes et tuyaux & prof creux ac/inoxy sans soud, lam/étir à froid, nda	7304.41
United States	189	3,088	773	14,474	États-Unis	
Germany	1	19	23	271	Allemagne	
Italy	1	35	27	551	Italie	
Netherlands		8	15	287	Pays-Bas	
Sweden	10	154	169	2,709	Suède	
United Arab Emirates			26	560	Émirats arabes unis	
Japan			20	406	Japon	
Other countries	3	30	36	583	Autres pays	
Total	207	3,338	1 092	19,845	Total	
7304.49 Tubes, pipe & hollow profiles, stainless steel, smls, of circ cross sect, nes	TNE		TNE		Tubes et tuyaux & prof creux ac/inoxy sans soudure, de sect circulaire, nda	7304.49
United States	5	86	69	738	États-Unis	
Other countries	4	70	32	321	Autres pays	
Total	9	156	101	1,059	Total	
7304.51 Tubes, pipe & hollow profiles, as, (o/t stain) smls, cd/cr of circ cross sect	TNE		TNE		Tubes & tuyaux & prof creux ac/al a/q ac/inoxy sans soud lam/étir à froid, nda	7304.51
Other countries	13	35	19	53	Autres pays	
Total	13	35	19	53	Total	
7304.59 Tubes,pipe & hollow profiles,as, (o/t stainless) smls, of circ cross sect,nes	TNE		TNE		Tubes & tuyaux & prof creux ac/al a/q ac/inoxy sans soud, sect circulaire, nda	7304.59
United States	345	1,486	894	3,017	États-Unis	
Other countries	137	49	160	91	Autres pays	
Total	483	1,536	1 055	3,109	Total	
7304.90 Tubes, pipe & hollow profiles, iron or steel, smls, nes	TNE		TNE		Tubes, tuyaux et profilés en fer ou en acier, sans soudure, nda	7304.90
Other countries	15	22	39	123	Autres pays	
Total	15	22	39	123	Total	

TABLE 3. DOMESTIC EXPORTS BY COMMODITY AND COUNTRY, H.S. BASED
TABLEAU 3. EXPORTATIONS NATIONALES PAR MARCHANDISE ET PAYS, BASE DU S.H.

Commodity/Country	May 2003 Mai 2003 Quantity Quantité	May 2003 Mai 2003 Value Valeur $'000	Cumulative Totals Totaux cumulatifs Quantity Quantité	Cumulative Totals Totaux cumulatifs Value Valeur $'000	Marchandise/Pays
7305.11 Pipe, line, i or s, longitudinally subm arc wld, int/ext cc sect, dia >406.4mm	TNE		TNE		Tuyaux en f/a,soud long à l'arc immergé sec int/ext diam >406.4mm pr pétrole 7305.11
United States			5 581	6,498	États-Unis
Malaysia			21	365	Malaisie
Total			5 602	6,864	Total
7305.12 Pipe, line, i or s, longitudinally wld w int/ext circ c sect, ext dia >406.4mm	TNE		TNE		Tubes & tuyaux f/a soud long sect int ext diam >406.4mm pr oléoducs/gazoducs 7305.12
United States	6 426	4,654	7 161	5,161	États-Unis
Total	6 426	4,654	7 161	5,161	Total
7305.19 Pipe, line, i or s, int/ext circ cross sect, wld, ext dia >406.4mm, nes	TNE		TNE		Tubes & tuyaux f/a sec int ou extérieure >406.4mm, soudés, nda 7305.19
United States	7 799	7,217	20 093	19,610	États-Unis
Total	7 799	7,217	20 093	19,610	Total
7305.20 Casings, i/s, int/ext circ c sect, wld ext dia >406.4mm, oil/gas drill, nes	TNE		TNE		Tuyau en f/a de cuvelage pr ex du pétrl /gaz, soudés sect int/ext >406.4mm,nda 7305.20
Other countries			41	32	Autres pays
Total			41	32	Total
7305.31 Tubes & pipe, i or s, longitudinally welded, external dia >406.4mm, nes	TNE		TNE		Tubes & tuyaux f/a soudés longitudinalement, dia extérieur >406.4mm, nda 7305.31
United States	1 343	672	5 963	3,579	États-Unis
Total	1 343	672	5 963	3,579	Total
7305.39 Tubes & pipe, i or s, welded, riveted or sim closed, ext dia >406.4mm, nes	TNE		TNE		Tubes & tuyaux f/a soudés/rivés, dia extérieur >406.4mm, nda 7305.39
United States	569	470	1 699	1,663	États-Unis
Total	569	470	1 699	1,663	Total
7305.90 Tubes & pipe, i or s, riveted or sim closed, ext dia >406.4mm, nes	TNE		TNE		Tubes & tuyaux f/a rivés, diamètre extérieur >406.4mm, nda 7305.90
Other countries	8	101	33	232	Autres pays
Total	8	101	33	232	Total
7306.10 Pipe,line, i or s, welded, riveted or sim closed, nes, for oil or gas pipeline	TNE		TNE		Tubes & tuyaux f/a soudés/rivés ou simpl 7306.10 rap, nda, pr oléoducs ou gazoducs
United States	4 018	3,170	5 563	4,495	États-Unis
Other countries			14	148	Autres pays
Total	4 018	3,170	5 577	4,643	Total
7306.20 Casing/tubing, i or s, welded, riveted or sim clsd, nes, for oil/gas drilling	TNE		TNE		Tubes & tuyaux f/a soudés/rivés ou simpl 7306.20 rap, nda,pr l'extraction du gaz/pétrl
United States	4 031	3,586	7 803	7,429	États-Unis
Other countries	4	18	25	139	Autres pays
Total	4 035	3,604	7 828	7,568	Total
7306.30 Tubes, pipe & hollow profiles, iron or nes, welded, of circ cross sect, nes	TNE		TNE		Tubes, tuyaux & profilés creux fer/acier 7306.30 n-al, soudés, de section circ, nda
United States	28 325	26,026	134 803	132,950	États-Unis
Germany	128	267	703	1,580	Allemagne
Australia	40	144	252	612	Australie
Brazil	15	65	382	1,164	Brésil
Mexico	740	360	867	460	Mexique
Other countries	69	99	239	458	Autres pays
Total	29 320	26,964	137 249	137,226	Total
7306.40 Tubes,pipe & hollow profiles, stainless steel, welded, of circ cross sect, nes	TNE		TNE		Tubes, tuyaux & profilés creux, ac/inoxydables, de section circulaire, nda 7306.40
United States	982	6,182	4 827	33,256	États-Unis
Ireland, Republic of (EIRE)	38	60	163	262	Irlande, République d' (EIRE)
Other countries	18	35	168	728	Autres pays
Total	1 039	6,278	5 159	34,247	Total
7306.50 Tubes, pipe & hollow profiles, al/s, (o/t stain) wld, of circ cross sect, nes	TNE		TNE		Tubes, tuyaux & profilés creux, ac/al, a/q ac/inoxy, soudés, de sect circ, nda 7306.50
United States	707	869	3 859	6,387	États-Unis
Other countries	27	72	73	206	Autres pays
Total	734	941	3 932	6,594	Total
7306.60 Tubes, pipe & hollow profiles, i/s, welded, of non circ cross sect, nes	TNE		TNE		Tubes, tuyaux & profilés creux fer/acier 7306.60 soudés de section autres que circ,nda
United States	25 345	17,990	127 277	101,532	États-Unis
Other countries			199	202	Autres pays
Total	25 345	17,990	127 477	101,735	Total
7306.90 Tubes, pipe & hollow profiles, iron or steel, welded, nes	TNE		TNE		Tubes, tuyaux & profilés creux, en fer ou en acier, soudés, nda 7306.90
United States	957	1,833	4 663	11,535	États-Unis
Other countries	6	19	7	22	Autres pays
Total	963	1,853	4 671	11,558	Total

Commodity/Country	May 2003 Mai 2003 Quantity Quantité	May 2003 Mai 2003 Value Valeur $'000	Cumulative Totals Totaux cumulatifs Quantity Quantité	Cumulative Totals Totaux cumulatifs Value Valeur $'000	Marchandise/Pays
7307.11 Fittings, pipe or tube, of non-malleable cast iron					Accessoires de tuyauterie en fonte non malléable 7307.11
United States		98		647	États-Unis
Other countries		28		61	Autres pays
Total		126		709	Total
7307.19 Fittings, pipe or tube, cast, of iron or steel, nes					Accessoires de tuyauterie en fonte, fer, ou acier, nda 7307.19
United States		1,115		5,388	États-Unis
Germany				1,153	Allemagne
Other countries		10		208	Autres pays
Total		1,125		6,750	Total
7307.21 Flanges, stainless steel					Brides en aciers inoxydables 7307.21
United States		228		1,884	États-Unis
Other countries		2		56	Autres pays
Total		230		1,941	Total
7307.22 Threaded elbows, bends and sleeves of stainless steel					Coudes, courbes et manchons, filetés, en aciers inoxydables 7307.22
United States		281		1,614	États-Unis
Other countries		144		626	Autres pays
Total		426		2,241	Total
7307.23 Fittings, butt welding, stainless steel					Accessoires à souder bout à bout, en aciers inoxydables 7307.23
United States		878		5,102	États-Unis
Australia		198		297	Australie
Other countries		199		244	Autres pays
Total		1,276		5,644	Total
7307.29 Fittings pipe or tube of stainless steel, nes					Accessoires de tuyauterie en aciers inoxydables, nda 7307.29
United States		819		5,227	États-Unis
Australia				347	Australie
Other countries		4		180	Autres pays
Total		824		5,756	Total
7307.91 Flanges, iron or steel, nes					Brides en fer ou en acier, nda 7307.91
United States		798		3,882	États-Unis
Other countries		9		152	Autres pays
Total		808		4,035	Total
7307.92 Threaded elbows, bend and sleeves, iron or steel, nes					Coudes, courbes et manchons, filetés en fer ou en acier, nda 7307.92
United States		1,234		7,325	États-Unis
Other countries		56		482	Autres pays
Total		1,291		7,808	Total
7307.93 Fittings, but welding, iron or steel, nes					Accessoires à souder bout à bout, en fer ou en acier, nda 7307.93
United States		947		5,693	États-Unis
Other countries		24		125	Autres pays
Total		972		5,819	Total
7307.99 Fittings, pipe or tube, iron or steel, nes					Accessoires de tuyauterie en fer ou en acier, nda 7307.99
United States		2,827		16,880	États-Unis
Other countries		153		1,193	Autres pays
Total		2,981		18,074	Total
7308.10 Bridges and bridge sections, iron or steel					Ponts et éléments de ponts, en fer ou en acier 7308.10
United States		1,619		5,708	États-Unis
Total		1,619		5,708	Total
7308.20 Towers and lattice masts, iron or steel					Tours et pylônes, en fer ou en acier 7308.20
United States		603		1,509	États-Unis
Jamaica		922		4,229	Jamaïque
Other countries		59		325	Autres pays
Total		1,586		6,064	Total
7308.30 Doors, windows and their frames and thresholds for doors of iron or steel	KGM		KGM		Portes, fenêtres et leurs cadres et chambranles et seuils, en fer ou acier 7308.30
United States	6 113 284	22,490	29 012 275	114,875	États-Unis
United Kingdom	69 600	207	613 565	2,007	Royaume-Uni
Finland	36 985	107	101 087	346	Finlande
France	52 685	195	168 238	647	France
Poland	216 576	400	394 818	896	Pologne
Singapore	38 240	320	38 503	322	Singapour
Japan	14 466	86	108 811	660	Japon
Korea, South	8 000	43	74 648	321	Corée du Sud
Jamaica	40 000	132	248 947	904	Jamaïque
Other countries	197 843	684	1 165 648	2,635	Autres pays
Total	6 787 679	24,668	31 926 540	123,618	Total

TABLE 3. DOMESTIC EXPORTS BY COMMODITY AND COUNTRY, H.S. BASED
TABLEAU 3. EXPORTATIONS NATIONALES PAR MARCHANDISE ET PAYS, BASE DU S.H.

Commodity/Country	May 2003 Mai 2003		Cumulative Totals Totaux cumulatifs		Marchandise/Pays	
	Quantity Quantité	Value Valeur $'000	Quantity Quantité	Value Valeur $'000		
7308.40 Equipment for scaffolding, shuttering, propping or pit-propping, i or s					Mat d'échafaudage,de coffrage, d'étan-connement/d'étayage, en fer ou en acier	7308.40
United States		2,297		11,504	États-Unis	
Other countries		253		522	Autres pays	
Total		2,550		12,027	Total	
7308.90 Structures & pts of structures, i or s (excl prefab bldgs of heading 9406)					Constructions & part de const en f/a (autres que const préfabriquées no94.06)	7308.90
United States		43,084		232,746	États-Unis	
United Kingdom		268		913	Royaume-Uni	
France		35		347	France	
Russian Federation		45		412	Russie, Fédération de	
Saudi Arabia				535	Arabie saoudite	
Turkey				606	Turquie	
South Africa		177		332	Afrique du Sud	
Hong Kong		54		672	Hong-Kong	
China				2,668	Chine	
New Zealand		80		354	Nouvelle-Zélande	
Chile		208		484	Chili	
Bermuda		152		637	Bermudes	
Jamaica		111		858	Jamaïque	
Cuba		176		872	Cuba	
Mexico		35		362	Mexique	
Other countries		426		2,370	Autres pays	
Total		44,856		245,176	Total	
7309.00 Reservoirs,tanks, vats & sim ctnr, cap >300L, i or s (excl liq/compr gas type)					Réservoirs, foudres, cuves et récip sim cont >300L, f/a (a/q comp/liquéfié)	7309.00
United States		6,556		30,754	États-Unis	
Russian Federation				258	Russie, Fédération de	
Iran				382	Iran	
China				1,120	Chine	
Mexico		684		956	Mexique	
Other countries		20		324	Autres pays	
Total		7,261		33,796	Total	
7310.10 Tanks, casks, drums, cans, boxes & sim contr, i or s, capacity 250L but <300L					Réservoirs, fûts, bidons etc en fer ou acier, contenance de 250L mais <300L	7310.10
United States		3,641		20,395	États-Unis	
United Kingdom				443	Royaume-Uni	
Ireland, Republic of (EIRE)		230		913	Irlande, République d' (EIRE)	
Belgium				1,083	Belgique	
Netherlands				374	Pays-Bas	
Other countries		51		288	Autres pays	
Total		3,922		23,499	Total	
7310.21 Cans,iron or steel, cap <50 litres, to be closed by crimping or soldering, nes					Boîtes à fermer en fer/ac,nda, à fermer par soudage ou sertissage de moins 50L	7310.21
United States		10,660		53,243	États-Unis	
Total		10,660		53,243	Total	
7310.29 Cans, iron or steel, capacity <50 litres nes					Boîtes en fer ou en acier, contenance de moins de 50L, nda	7310.29
United States		640		3,295	États-Unis	
Other countries		1		26	Autres pays	
Total		641		3,321	Total	
7311.00 Containers for compressed or liquefied gas of iron or steel					Récipients pr gaz comprimés ou liquéfiés en fonte, fer ou acier	7311.00
United States		5,289		20,597	États-Unis	
Other countries				76	Autres pays	
Total		5,289		20,674	Total	
7312.10 Stranded wire, ropes and cables of iron or steel, not electrically insulated	TNE		TNE		Torons et câbles en fer ou en acier, non isolés pour l'électricité	7312.10
United States	2 521	4,936	11 528	24,772	États-Unis	
Chile	160	399	422	1,174	Chili	
Other countries	54	182	494	1,641	Autres pays	
Total	2 736	5,518	12 445	27,589	Total	
7312.90 Plaited bands, slings and the like of iron or steel, not elec insulated	TNE		TNE		Tresses, élingues et articles similaires en f/a, non isolés pr l'électricité	7312.90
Other countries		29	18	139	Autres pays	
Total		29	18	139	Total	
7313.00 Wire,barbed,twisted hoop, single flat or twisted double of i or s, for fencing	TNE		TNE		Fils de fer barbelés, feuillards torsa-dés, etc, en f/a, pour clôtures	7313.00
Other countries	36	35	192	218	Autres pays	
Total	36	35	192	218	Total	
7314.12 Endless bands, woven, for machinery of stainless steel	TNE		TNE		Toiles métall tissées,en aciers inoxydables,continues ou sans fin,pr mac	7314.12
Other countries		14	2	172	Autres pays	
Total		14	2	172	Total	

Commodity/Country	May 2003 Mai 2003 Quantity Quantité	May 2003 Mai 2003 Value Valeur $'000	Cumulative Totals Totaux cumulatifs Quantity Quantité	Cumulative Totals Totaux cumulatifs Value Valeur $'000	Marchandise/Pays
7314.13 Endless bands for machinery, other than stainless steel	TNE		TNE		Produits tissés en fer ou acier, autres que acier inoxydable 7314.13
Other countries			2	17	Autres pays
Total			2	17	Total
7314.14 Woven products, stainless steel	TNE		TNE		Toiles métalliques tissées, en aciers inoxydables 7314.14
Other countries	1	17	4	106	Autres pays
Total	1	17	4	106	Total
7314.19 Woven products, iron or steel, other than stainless	TNE		TNE		Produits tissés en fer ou acier, autres que acier inoxydable 7314.19
United States	1 580	3,656	8 312	19,409	États-Unis
Other countries			10	80	Autres pays
Total	1 580	3,656	8 322	19,490	Total
7314.20 Grill, netting, fencing, i or s, welded inter, cross-sect dim ≥3mm, ms ≥100cm²	TNE		TNE		Grillages et treillis, f/a soud point de renc transv ≥3mm, mailles ≥100cm² 7314.20
United States	761	1,099	3 083	4,504	États-Unis
Total	761	1,099	3 083	4,504	Total
7314.31 Grill,netting,fencing,iron or steel, pltd/coat w zinc,weldad at intersection	TNE		TNE		Grillages et treillis, fer/acier, zinqués, soudés aux points de rencontre 7314.31
United States	272	459	1 245	2,137	États-Unis
Other countries	1	1	8	16	Autres pays
Total	273	461	1 253	2,154	Total
7314.39 Grill, netting, fencing, iron or steel, welded at the intersection, nes	TNE		TNE		Grillages et treillis, f/a soudés aux points de rencontre, nda 7314.39
United States	22	41	356	496	États-Unis
Other countries	11	20	24	45	Autres pays
Total	34	62	380	541	Total
7314.41 Cloth, grill, netting, fencing, iron or steel, plated or coated with zinc,nes	TNE		TNE		Autres toiles métalliques, grillages et treillis en fer ou acier zingués,nda 7314.41
United States	282	262	1 092	1,184	États-Unis
Other countries	8	13	42	62	Autres pays
Total	291	276	1 134	1,246	Total
7314.42 Cloth, grill, netting, fencing, iron or steel, coated with plastics, nes	TNE		TNE		Autres toiles métal gril et treillis en fer/acier recouv de mati plast, nda 7314.42
United States	286	470	1 046	1,751	États-Unis
Total	286	470	1 046	1,751	Total
7314.49 Cloth, grill, netting, fencing, iron or steel, nes	TNE		TNE		Autres toiles métalliques, grillages et treillis en fer ou en acier, nda 7314.49
United States	201	357	444	857	États-Unis
Other countries			7	6	Autres pays
Total	201	357	452	863	Total
7314.50 Expanded metal, iron or steel	TNE		TNE		Tôles et bandes déployées en fer ou acier 7314.50
United States	479	647	2 312	3,585	États-Unis
Other countries	30	39	136	263	Autres pays
Total	509	687	2 449	3,848	Total
7315.11 Chain, roller, iron or steel	TNE		TNE		Chaînes à rouleaux, en fer ou acier 7315.11
United States	55	419	176	1,594	États-Unis
Other countries	2	11	74	355	Autres pays
Total	58	430	251	1,950	Total
7315.12 Chain, articulated link, iron or steel, nes	TNE		TNE		Chaînes à maillons articulés, en fer ou acier, nda 7315.12
United States	39	486	271	2,085	États-Unis
New Zealand	10	40	122	551	Nouvelle-Zélande
Other countries		1	51	171	Autres pays
Total	51	528	444	2,808	Total
7315.19 Chain parts, articulated link, iron or steel	TNE		TNE		Parties de chaînes à maillons articulés, en fer ou acier 7315.19
United States	118	469	637	2,482	États-Unis
Other countries	2	6	3	10	Autres pays
Total	120	476	640	2,493	Total
7315.20 Chain, skid, iron or steel	TNE		TNE		Chaînes antidérapantes, en fer ou acier 7315.20
Other countries	1	7	59	163	Autres pays
Total	1	7	59	163	Total
7315.81 Chain, stud link, iron or steel	TNE		TNE		Chaînes à maillons à étais, en fer ou acier 7315.81
United States	32	132	48	257	États-Unis
Other countries			5	9	Autres pays
Total	32	132	53	266	Total

TABLE 3. DOMESTIC EXPORTS BY COMMODITY AND COUNTRY, H.S. BASED
TABLEAU 3. EXPORTATIONS NATIONALES PAR MARCHANDISE ET PAYS, BASE DU S.H.

Commodity/Country	May 2003 Mai 2003 Quantity Quantité	May 2003 Mai 2003 Value Valeur $'000	Cumulative Totals Totaux cumulatifs Quantity Quantité	Cumulative Totals Totaux cumulatifs Value Valeur $'000	Marchandise/Pays	
7315.82 Chain, welded link, iron or steel, nes	TNE		TNE		Chaînes, à maillons soudés, nda, en fer ou acier	7315.82
United States	141	285	879	1,954	États-Unis	
Other countries			5	23	Autres pays	
Total	141	286	884	1,978	Total	
7315.89 Chain, iron or steel, nes	TNE		TNE		Chaînes en fer ou acier, nda	7315.89
United States	23	205	94	550	États-Unis	
Other countries			15	16	Autres pays	
Total	23	205	109	566	Total	
7315.90 Chain parts, iron or steel, nes	TNE		TNE		Parties de chaînes, en fer ou acier, nda	7315.90
United States		27	89	1,050	États-Unis	
Other countries			11	22	Autres pays	
Total		27	100	1,073	Total	
7316.00 Anchors, grapnels and parts thereof of iron or steel	NMB		NMB		Ancres, grappins et leurs parties, en fer ou en acier	7316.00
United States	3 742	45	22 922	280	États-Unis	
Other countries	1 728	8	2 099	77	Autres pays	
Total	5 470	54	25 021	358	Total	
7317.00 Nails,staples & sim art, i or s, excl art of hd 8305 & art w/copper heads					Clous, crampons et art sim en f/a, a/q ceux avec tête en cuivre et du No 83.05	7317.00
United States		7,101		40,617	États-Unis	
Other countries		86		508	Autres pays	
Total		7,188		41,126	Total	
7318.11 Screws, coach, iron or steel					Tire-fond, fer ou acier	7318.11
Other countries		10		37	Autres pays	
Total		10		37	Total	
7318.12 Screws, wood, iron or steel, nes					Vis à bois, fer ou acier, nda	7318.12
United States		299		1,459	États-Unis	
Other countries		107		297	Autres pays	
Total		406		1,757	Total	
7318.13 Screw hooks and screw rings of iron or steel					Crochets et pitons à pas de vis, fer ou acier	7318.13
Other countries		6		219	Autres pays	
Total		6		219	Total	
7318.14 Screws, self-tapping, iron or steel					Vis autotaraudeuses, fer ou acier	7318.14
United States		600		2,184	États-Unis	
Other countries		12		65	Autres pays	
Total		613		2,250	Total	
7318.15 Bolts or screws nes, with or without their nuts or washers, iron or steel					Vis et boulons, fer ou acier, même avec leurs écrous ou rondelles	7318.15
United States		21,301		120,818	États-Unis	
United Kingdom		5		812	Royaume-Uni	
China		36		689	Chine	
Ecuador		121		379	Équateur	
Other countries		568		3,286	Autres pays	
Total		22,032		125,986	Total	
7318.16 Nuts, iron or steel, nes					Écrous, fer ou acier, nda	7318.16
United States		3,172		16,106	États-Unis	
Denmark		103		716	Danemark	
Italy		124		495	Italie	
Mexico		98		511	Mexique	
Other countries		200		1,258	Autres pays	
Total		3,699		19,087	Total	
7318.19 Threaded articles of iron or steel, nes					Articles filetés, fer ou acier, nda	7318.19
United States		312		2,149	États-Unis	
Other countries		37		282	Autres pays	
Total		350		2,432	Total	
7318.21 Washers, spring or lock, iron or steel					Rondelles destinées à faire ressort et autres rondelles de blocage, fer/acier	7318.21
United States		156		650	États-Unis	
Malaysia				251	Malaisie	
Other countries		15		93	Autres pays	
Total		172		996	Total	
7318.22 Washers, iron or steel, nes					Rondelles, nda, fer ou acier	7318.22
United States		525		2,563	États-Unis	
Other countries		60		673	Autres pays	
Total		586		3,236	Total	
7318.23 Rivets, iron or steel					Rivets, fer ou acier	7318.23
United States		652		3,208	États-Unis	
Other countries		15		40	Autres pays	
Total		668		3,248	Total	

Commodity/Country	May 2003 Mai 2003 Quantity Quantité	May 2003 Mai 2003 Value Valeur $'000	Cumulative Totals Totaux cumulatifs Quantity Quantité	Cumulative Totals Totaux cumulatifs Value Valeur $'000	Marchandise/Pays
7318.24 Cotters and cotter-pins, iron or steel					Goupilles, chevilles et clavettes, fer ou acier 7318.24
United States		77		413	États-Unis
Other countries		10		58	Autres pays
Total		88		472	Total
7318.29 Non-threaded articles of iron or steel, nes					Articles non filetés, nda, fer ou acier 7318.29
United States		4,042		19,027	États-Unis
China		40		279	Chine
Mexico		129		543	Mexique
Other countries		128		661	Autres pays
Total		4,341		20,512	Total
7319.10 Needles, sewing, darning or embroidery, iron or steel					Aiguilles à coudre, à ravauder ou à broder, fer ou acier 7319.10
Other countries		5		5	Autres pays
Total		5		5	Total
7319.20 Pins, safety, iron or steel					Épingles de sureté, fer ou acier 7319.20
Other countries				13	Autres pays
Total				13	Total
7319.30 Pins, iron or steel, nes					Épingles, nda, fer ou acier 7319.30
United States		129		539	États-Unis
Other countries		69		414	Autres pays
Total		198		953	Total
7319.90 Articles for use in the hand, i or s, similar to sewing needles or pins					Articles pr usage à la main, fer/acier similaires aux aiguilles à coudre, etc 7319.90
Other countries		15		60	Autres pays
Total		15		60	Total
7320.10 Springs, leaf and leaves therefor, iron or steel					Ressorts à lames et leurs lames, fer ou acier 7320.10
United States		19,507		92,578	États-Unis
United Kingdom		7		281	Royaume-Uni
Other countries		108		535	Autres pays
Total		19,623		93,395	Total
7320.20 Springs, helical, iron or steel					Ressorts en hélice, fer ou acier 7320.20
United States		12,101		65,153	États-Unis
Finland				1,767	Finlande
Italy		315		1,530	Italie
Japan		75		364	Japon
Other countries		214		1,064	Autres pays
Total		12,708		69,879	Total
7320.90 Springs, iron or steel, nes					Ressorts, nda, fer ou acier 7320.90
United States		1,994		10,429	États-Unis
Other countries		171		553	Autres pays
Total		2,166		10,983	Total
7321.11 Cooking appliances & plate warmers for gas fuel or both gas and o/fuels,i or s	NMB		NMB		App de cuisson & chauffe-plats, à combu gazeux ou à gaz & autres combu f/a 7321.11
United States	33 836	13,563	269 238	70,427	États-Unis
United Kingdom	4 863	954	23 455	5,121	Royaume-Uni
Ireland, Republic of (EIRE)	40	9	1 886	368	Irlande, République d' (EIRE)
Belgium	503	232	2 025	650	Belgique
Finland			8 409	1,185	Finlande
France	20	3	2 128	438	France
Iceland			4 889	515	Islande
Norway			1 748	335	Norvège
Switzerland	200	37	7 099	1,174	Suisse
Israel	272	42	1 998	320	Israël
Other countries	3 067	307	8 751	1,546	Autres pays
Total	42 801	15,151	331 626	82,085	Total
7321.12 Cooking appliances & plate warmers for liquid fuel, iron or steel	NMB		NMB		Appareils de cuisson & chauffe-plats, à combustibles liquides, fer ou acier 7321.12
Cuba	860	180	1 777	343	Cuba
Other countries	18	15	336	91	Autres pays
Total	878	195	2 113	435	Total
7321.13 Cooking appliances & plate warmers for solid fuel, iron or steel	NMB		NMB		Appareils de cuisson & chauffe-plats, à combustibles solides, fer ou acier 7321.13
United States	106	49	544	515	États-Unis
Other countries	13	15	16	18	Autres pays
Total	119	65	560	534	Total
7321.81 Household or camping appliances, i/s, for htg or blgs,nes, f gas/gas & other f	NMB		NMB		Appareils domes ou de camping, f/a, pr chauffage ou cuisson nda, combus gazeux 7321.81
United States	12 334	8,130	57 394	34,112	États-Unis
Other countries	284	23	629	157	Autres pays
Total	12 618	8,153	58 023	34,270	Total

TABLE 3. DOMESTIC EXPORTS BY COMMODITY AND COUNTRY, H.S. BASED
TABLEAU 3. EXPORTATIONS NATIONALES PAR MARCHANDISE ET PAYS, BASE DU S.H.

Commodity/Country	May 2003 Mai 2003 Quantity Quantité	May 2003 Mai 2003 Value Valeur $'000	Cumulative Totals Totaux cumulatifs Quantity Quantité	Cumulative Totals Totaux cumulatifs Value Valeur $'000	Marchandise/Pays	
7321.82 Household or camping appliances, i/s, for htg or blgs, nes, for liquid fuel	NMB		NMB		App domes ou de camping, f/a, pr chauffage ou cuisson nda,combus liquide	7321.82
United States	100	26	2 396	723	États-Unis	
Total	100	26	2 396	723	Total	
7321.83 Household or camping appliances, i/s, for htg or blgs, nes, for solid fuel	NMB		NMB		Appareils domes ou de camping, f/a, pr chauffage ou cuisson nda, combus solide	7321.83
United States	30 058	1,632	55 672	7,672	États-Unis	
Other countries			678	514	Autres pays	
Total	30 058	1,632	56 350	8,186	Total	
7321.90 Appliance parts clearly identifiable as for household, cooking, camping, nes					Parties d'app domes ou de camping, f/a pr chauf/cuisson nda, nettement recon	7321.90
United States		3,736		22,908	États-Unis	
Other countries		31		562	Autres pays	
Total		3,768		23,471	Total	
7322.19 Radiators and parts thereof, iron or steel, other than cast iron	NMB		NMB		Radiateurs en fer ou acier, a/q fonte, et leurs parties	7322.19
United States	1 800	73	7 009	286	États-Unis	
Other countries			189	61	Autres pays	
Total	1 800	73	7 198	347	Total	
7322.90 Air heaters, hot air distributors, iron or steel & identifiable parts, nes					Générateurs & distributeurs d'air chaud en f/a nda & leurs pts nettement recon	7322.90
United States		6,788		45,758	États-Unis	
Other countries		27		458	Autres pays	
Total		6,815		46,216	Total	
7323.10 Iron or steel wool, incl pot scourers, polishing pads, gloves & the like, i/s					Paille de fer ou d'acier, éponges, torchons, gants et art similaires en f/a	7323.10
Other countries				9	Autres pays	
Total				9	Total	
7323.91 Table, kitchen or oth household art & parts thereof,of cast iron not enam nes					Table, art de ménage ou d'économie dom en fonte non émaillés, et leurs pts nda	7323.91
Other countries		6		52	Autres pays	
Total		6		52	Total	
7323.92 Table, kitchen or other household art & parts thereof, of cast iron enam, nes					Table, art de ménage ou d'économie dom en fonte émaillés, et leurs parties nda	7323.92
Other countries				20	Autres pays	
Total				20	Total	
7323.93 Table, kitchen or other household art & parts thereof, stainless steel, nes					Table, art de ménage ou d'économie dom en acier inoxydable et leurs pts, nda	7323.93
United States		164		1,963	États-Unis	
Other countries		25		142	Autres pays	
Total		190		2,105	Total	
7323.94 Table, kitchen or other household art & parts thereof, i or s, enamelled, nes					Table, art de ménage ou d'économie dom en f/a émaillés et leurs parties, nda	7323.94
United States		604		1,422	États-Unis	
Other countries				26	Autres pays	
Total		604		1,449	Total	
7323.99 Table, kitchen or other household art & parts thereof, of iron or steel, nes					Table, art de ménage ou d'économie dom en fer ou acier, et leurs parties, nda	7323.99
United States		630		3,277	États-Unis	
Other countries		29		508	Autres pays	
Total		659		3,785	Total	
7324.10 Sinks and wash basins, stainless steel	NMB		NMB		Éviers et lavabos en acier inoxydable	7324.10
United States	6 469	1,040	53 071	9,337	États-Unis	
Australie	1 781	138	12 740	1,129	Australie	
Other countries	1 290	144	4 604	541	Autres pays	
Total	9 540	1,324	70 415	11,008	Total	
7324.21 Baths, cast iron, enamelled or not	NMB		NMB		Baignoires en fonte, même émaillées	7324.21
United States	900	69	8 671	795	États-Unis	
Other countries			7	5	Autres pays	
Total	900	69	8 678	800	Total	
7324.29 Baths, iron or steel, nes	NMB		NMB		Baignoires en fer ou acier, nda	7324.29
United States	2 495	271	6 812	741	États-Unis	
Total	2 495	271	6 812	741	Total	
7324.90 Sanitary ware & parts thereof, i or s, nes, for example bedpans, douche cans					Article d'hygiène & leurs parties,nda en fer ou acier,ex bassins de lits, etc	7324.90
United States		1,709		8,745	États-Unis	
Other countries				51	Autres pays	
Total		1,710		8,797	Total	

Commodity/Country	May 2003 Mai 2003 Quantity Quantité	May 2003 Mai 2003 Value Valeur $'000	Cumulative Totals Totaux cumulatifs Quantity Quantité	Cumulative Totals Totaux cumulatifs Value Valeur $'000	Marchandise/Pays
7325.10 Cast articles of non-malleable cast iron nes	TNE		TNE		Ouvrages moulés nda, en fonte non malléable 7325.10
United States	913	1,353	3 632	6,659	États-Unis
Other countries				2	Autres pays
Total	913	1,353	3 632	6,661	Total
7325.91 Balls, grinding and similar articles of iron or steel, cast for mills					Boulets et articles similaires pour broyeur, en fonte, fer ou acier 7325.91
United States		261		443	États-Unis
South Africa		115		2,561	Afrique du Sud
Tanzania, United Republic of		564		1,397	Tanzanie, République-Unie de
Australia		211		929	Australie
Chile		207		508	Chili
Mexico		190		327	Mexique
Other countries				3	Autres pays
Total		1,550		6,171	Total
7325.99 Articles of iron or steel, cast, nes					Ouvrages moulés nda, en fonte, fer ou acier 7325.99
United States		1,917		9,865	États-Unis
Germany		362		1,653	Allemagne
China				305	Chine
Other countries		40		349	Autres pays
Total		2,320		12,174	Total
7326.11 Balls, grinding & similar articles of i or s, forged or stamped, not f/worked					Boulets et articles sim f/a pr broyeurs, forgés ou estampés, non autr tra 7326.11
United States		2,767		11,228	États-Unis
Other countries		6		6	Autres pays
Total		2,774		11,234	Total
7326.19 Articles of iron or steel, forged or stamped, but not further worked					Ouvrages en fer ou acier, forgés ou estampés mais non autrement travaillés 7326.19
United States		4,257		27,147	États-Unis
Mexico		421		2,343	Mexique
Other countries		22		492	Autres pays
Total		4,701		29,983	Total
7326.20 Articles of wire, iron or steel, nes					Ouvrages en fils de fer ou d'acier, nda 7326.20
United States		3,208		19,156	États-Unis
United Kingdom		22		322	Royaume-Uni
Other countries		104		469	Autres pays
Total		3,334		19,948	Total
7326.90 Articles, iron or steel, nes					Ouvrages en fer ou acier, nda 7326.90
United States		40,427		202,479	États-Unis
United Kingdom		1,351		4,897	Royaume-Uni
France		95		762	France
Germany		57		463	Allemagne
Algeria		244		328	Algérie
Singapore		17		347	Singapour
China		90		524	Chine
Japan		107		1,377	Japon
Thailand		3		3,474	Thaïlande
Australia		439		981	Australie
Chile		58		284	Chili
Antigua and Barbuda		9		421	Antigua-et-Barbuda
Mexico		267		556	Mexique
Other countries		626		5,141	Autres pays
Total		43,796		222,042	Total
7401.10 Copper mattes	KGM		KGM		Mattes de cuivre 7401.10
Norway	2 541 600	4,930	7 124 087	15,544	Norvège
Other countries	30 316	151	30 316	151	Autres pays
Total	2 571 916	5,081	7 154 403	15,696	Total
7401.20 Cement copper (precipitated copper)	KGM		KGM		Cuivres de cément (précipité de cuivre) 7401.20
Other countries	8 774 000	137	8 774 000	137	Autres pays
Total	8 774 000	137	8 774 000	137	Total
7402.00 Copper unrefined, copper anodes for electrolytic refining	KGM		KGM		Cuivres non affinés, anodes en cuivre pour affinage électrolytique 7402.00
United States	8 645 630	35,059	38 010 413	164,164	États-Unis
Total	8 645 630	35,059	38 010 413	164,164	Total
7403.11 Copper cathodes and sections of cathodes unwrought	KGM		KGM		Cathodes et sections de cathodes en cuivre, sous forme brute 7403.11
United States	19 794 782	45,712	85 877 402	213,415	États-Unis
Total	19 794 782	45,712	85 877 402	213,415	Total
7403.12 Wire bars, copper, unwrought	KGM		KGM		Barres à fils (wire bars), sous forme brute 7403.12
Colombia	156 286	664	742 440	3,342	Colombie
Other countries			24 911	122	Autres pays
Total	156 286	664	767 351	3,464	Total

TABLE 3. DOMESTIC EXPORTS BY COMMODITY AND COUNTRY, H.S. BASED
TABLEAU 3. EXPORTATIONS NATIONALES PAR MARCHANDISE ET PAYS, BASE DU S.H.

Commodity/Country	May 2003 Mai 2003 Quantity Quantité	May 2003 Mai 2003 Value Valeur $'000	Cumulative Totals Totaux cumulatifs Quantity Quantité	Cumulative Totals Totaux cumulatifs Value Valeur $'000	Marchandise/Pays
7403.13 Billets, copper, unwrought	KGM		KGM		Billettes en cuivre, sous forme brute 7403.13
United States	19 961	55	154 235	557	États-Unis
Total	19 961	55	154 235	557	Total
7403.19 Refined copper products, unwrought, nes	KGM		KGM		Ouvrages en cuivre affiné, nda, sous forme brute 7403.19
Other countries			1	3	Autres pays
Total			1	3	Total
7403.21 Copper-zinc base alloys, unwrought	KGM		KGM		Alliages de cuivre à base de cuivre-zinc sous forme brute 7403.21
United States	227 488	690	927 864	2,826	États-Unis
Other countries			1 236	2	Autres pays
Total	227 488	690	929 100	2,829	Total
7403.22 Copper-tin base alloys, unwrought	KGM		KGM		Alliages de cuivre à base de cuivre-étain, sous forme brute 7403.22
Other countries	5 722	18	18 786	71	Autres pays
Total	5 722	18	18 786	71	Total
7403.29 Copper alloys, unwrought (other than master alloys of heading 74.05)	KGM		KGM		Alliages de cuivre sous forme brute, a/q les alliages mères du No 74.05 7403.29
Other countries			785	8	Autres pays
Total			785	8	Total
7404.00 Waste and scrap, copper or copper alloy	KGM		KGM		Déchets et débris de cuivre, et alliages de cuivre 7404.00
United States	3 065 861	5,891	17 874 063	35,743	États-Unis
Germany			219 128	260	Allemagne
Hong Kong	87 823	118	347 332	328	Hong-Kong
India	41 082	52	308 920	396	Inde
China	2 151 764	2,429	8 361 976	9,640	Chine
Taiwan	128 816	239	409 645	808	Taïwan
Other countries			268 965	386	Autres pays
Total	5 475 346	8,731	27 790 029	47,564	Total
7405.00 Master alloys of copper	KGM		KGM		Alliages mères de cuivre 7405.00
Other countries			9 882	34	Autres pays
Total			9 882	34	Total
7406.10 Powders, copper, of non-lamellar structure	KGM		KGM		Poudres de cuivre à structure non lamellaire 7406.10
Other countries	489	12	1 769	45	Autres pays
Total	489	12	1 769	45	Total
7406.20 Powders, copper, of lamellar structure and flakes	KGM		KGM		Poudres et paillettes de cuivre à structure lamellaire 7406.20
Other countries	5 863	49	49 934	361	Autres pays
Total	5 863	49	49 934	361	Total
7407.10 Bars, rods and profiles of refined copper	KGM		KGM		Barres, tiges et profilés en cuivre affiné 7407.10
United States	340 516	1,326	1 653 809	6,533	États-Unis
Other countries	41 764	177	46 264	182	Autres pays
Total	382 280	1,503	1 700 073	6,715	Total
7407.21 Bars, rods and profiles of copper-zinc base alloys	KGM		KGM		Barres, tiges et profilés en alliages de cuivre-zinc 7407.21
United States	17 070	102	126 705	716	États-Unis
Japan			25 974	253	Japon
Other countries			25 100	98	Autres pays
Total	17 070	102	177 779	1,068	Total
7407.22 Bars, rods and profiles of copper-nickel or copper-nickel-zinc base alloys	KGM		KGM		Barres, tiges et profilés en alliages de cuivre nickel ou cuivre-nickel-zinc 7407.22
United States	22 504	151	86 686	689	États-Unis
Total	22 504	151	86 686	689	Total
7407.29 Bars, rods and profiles, copper alloy nes	KGM		KGM		Barres, tiges et profilés en alliages de cuivre, nda 7407.29
United States	26 462	138	162 312	666	États-Unis
Other countries			3 530	16	Autres pays
Total	26 462	138	165 842	682	Total
7408.11 Wire of refined copper of which the max cross sectional dimension exceeds 6mm	KGM		KGM		Fils de cuivre affiné, la plus grande dimension de la sect transv excède 6mm 7408.11
United States	8 418 138	20,572	46 558 748	124,882	États-Unis
Total	8 418 138	20,572	46 558 748	124,882	Total
7408.19 Wire of refined copper which the max cross sectional dimension is 6mm or less	KGM		KGM		Fils de cuivre affiné, la plus grande dimension de la sect transv ≤6mm 7408.19
United States	277 979	744	394 984	1,820	États-Unis
Other countries			12 900	26	Autres pays
Total	277 979	744	407 884	1,846	Total

Commodity/Country		May 2003 Mai 2003		Cumulative Totals Totaux cumulatifs		Marchandise/Pays	
		Quantity Quantité	Value Valeur $'000	Quantity Quantité	Value Valeur $'000		
7408.21	Wire, copper-zinc base alloy	KGM		KGM		Fils en alliages à base de cuivre-zinc	7408.21
	Other countries			559	6	Autres pays	
	Total			559	6	Total	
7408.22	Wire, copper-nickel base alloy or copper-nickel-zinc base alloy	KGM		KGM		Fils en alliages à base de cuivre-nickel ou de cuivre-nickel-zinc	7408.22
	Other countries	1 146	16	3 962	74	Autres pays	
	Total	1 146	16	3 962	74	Total	
7408.29	Wire, copper alloy, nes	KGM		KGM		Fils en alliages de cuivre, nda	7408.29
	United States	1 304	13	25 036	272	États-Unis	
	Other countries			5 433	48	Autres pays	
	Total	1 304	13	30 469	320	Total	
7409.11	Plate, sheet & strip of refined copper, in coil, exceeding 0.15mm thick	KGM		KGM		Tôles, feuilles et bandes en cuivre affiné, enroulées, épaisseur >0.15mm	7409.11
	Other countries	1 793	10	46 872	180	Autres pays	
	Total	1 793	10	46 872	180	Total	
7409.19	Plate, sheet & strip of refined copper, not in coil, exceeding 0.15mm thick	KGM		KGM		Tôles, feuilles & bandes en cuivre affiné, non enroulées, épaisseur >0.15mm	7409.19
	Other countries	6 248	30	6 248	30	Autres pays	
	Total	6 248	30	6 248	30	Total	
7409.21	Plate, sheet & strip of copper-zinc base alloys, in coil, excd 0.15mm thick	KGM		KGM		Tôles, feuilles/bandes,alliages à base de cuivre-zinc,enroulées,épais >0.15mm	7409.21
	Other countries			11 170	40	Autres pays	
	Total			11 170	40	Total	
7409.29	Plate, sheet & strip of copper-zinc base alloys, not in coil, > 0.15mm thick	KGM		KGM		Tôles, feuilles/bandes, alliages à base de cuivre-zinc, non enro épais >0.15mm	7409.29
	Other countries			12 341	54	Autres pays	
	Total			12 341	54	Total	
7409.31	Plate, sheet & strip of copper-tin base alloys, in coil, excd 0.15mm thick	KGM		KGM		Tôles, feuilles/bandes, alliages à base de cuivre-étain, enro épais >0.15mm	7409.31
	Hong Kong	9 800	58	100 800	605	Hong-Kong	
	Other countries			46 082	69	Autres pays	
	Total	9 800	58	146 882	674	Total	
7409.39	Plate, sheet & strip of copper-tin base alloys, not in coil, > 0.15mm thick	KGM		KGM		Tôles, feuilles/bandes,alliages à base de cuivre-étain, non enro épais >0.15mm	7409.39
	Other countries			136	6	Autres pays	
	Total			136	6	Total	
7409.90	Plate, sheet & strip of copper alloy, nes	KGM		KGM		Tôles, feuilles/bandes, alliages à base de cuivre, nda	7409.90
	Other countries			14 769	64	Autres pays	
	Total			14 769	64	Total	
7410.11	Foil of refined copper, not backed	KGM		KGM		Feuilles et bandes minces en cuivre affiné, sans support	7410.11
	United States	91 462	452	500 705	2,626	États-Unis	
	Total	91 462	452	500 705	2,626	Total	
7410.12	Foil, copper alloy, not backed	KGM		KGM		Feuilles et bandes minces en alliages, de cuivre, sans support	7410.12
	Other countries	4 271	31	39 540	242	Autres pays	
	Total	4 271	31	39 540	242	Total	
7410.21	Foil of refined copper, backed	KGM		KGM		Feuilles et bandes minces en cuivre affiné, sur support	7410.21
	Other countries			3 701	16	Autres pays	
	Total			3 701	16	Total	
7410.22	Foil, copper alloy, backed	KGM		KGM		Feuilles et bandes minces en alliages de cuivre, sur support	7410.22
	Other countries			106		Autres pays	
	Total			106		Total	
7411.10	Pipes and tubes, refined copper	KGM		KGM		Tubes et tuyaux en cuivre affiné	7411.10
	United States	898 140	3,913	4 562 389	21,318	États-Unis	
	Other countries	11 153	92	64 761	505	Autres pays	
	Total	909 293	4,006	4 627 150	21,824	Total	
7411.21	Pipes and tubes, copper-zinc base alloy	KGM		KGM		Tubes et tuyaux en alliages à base de cuivre-zinc	7411.21
	United States	214 981	1,288	881 201	5,703	États-Unis	
	Other countries			8 945	48	Autres pays	
	Total	214 981	1,288	890 146	5,751	Total	
7411.22	Pipes and tubes, copper-nickel base alloy or copper-nickel-zinc base alloy	KGM		KGM		Tubes et tuyaux en alliages à base de cuivre-nickel ou cuivre-nickel-zinc	7411.22
	United States	576 715	3,925	2 494 762	18,962	États-Unis	

TABLE 3. DOMESTIC EXPORTS BY COMMODITY AND COUNTRY, H.S. BASED
TABLEAU 3. EXPORTATIONS NATIONALES PAR MARCHANDISE ET PAYS, BASE DU S.H.

Commodity/Country	May 2003 Mai 2003 Quantity Quantité	May 2003 Mai 2003 Value Valeur $'000	Cumulative Totals Totaux cumulatifs Quantity Quantité	Cumulative Totals Totaux cumulatifs Value Valeur $'000	Marchandise/Pays	
(Cont'd)					(Suite)	
7411.22 Pipes and tubes, copper-nickel base alloy or copper-nickel-zinc base alloy	KGM		KGM		Tubes et tuyaux en alliages à base de cuivre-nickel ou cuivre-nickel-zinc	7411.22
United Kingdom	20 535	132	67 709	317	Royaume-Uni	
Other countries	24 490	170	57 746	394	Autres pays	
Total	621 740	4,229	2 620 217	19,674	Total	
7411.29 Pipes and tubes, copper alloy, nes	KGM		KGM		Tubes et tuyaux en alliages de cuivre, nda	7411.29
United States	83 988	276	300 281	1,115	États-Unis	
Other countries			381	54	Autres pays	
Total	83 988	276	300 662	1,169	Total	
7412.10 Fittings, pipe or tube, of refined copper					Accessoires de tuyauterie en cuivre affiné	7412.10
United States		688		3,546	États-Unis	
Other countries				216	Autres pays	
Total		688		3,762	Total	
7412.20 Fittings, pipe or tube, copper alloy					Accessoires de tuyauterie en alliages de cuivre	7412.20
United States		1,794		8,805	États-Unis	
Other countries		86		276	Autres pays	
Total		1,880		9,081	Total	
7413.00 Stranded wire, cable, plaited bands and the like of copper not elec insulated	KGM		KGM		Torons, cables, tresses & art similaires en cuivre non isolés pr l'électricité	7413.00
United States	120 626	655	556 686	2,650	États-Unis	
Other countries	80		14 206	100	Autres pays	
Total	120 706	655	570 892	2,751	Total	
7414.20 Endless bands of copper wire for machinery	MTK		MTK		Toiles en fils de cuivre, continues ou sans fin, pour machines	7414.20
Other countries			528	3	Autres pays	
Total			528	3	Total	
7414.90 Cloth, grill and netting of copper wire and expanded metal of copper	KGM		KGM		Grillages et treillis en fils de cuivre et tôles et bandes déployées	7414.90
Other countries			4 500	15	Autres pays	
Total			4 500	15	Total	
7415.10 Nails, tacks, drawing pins, staples & sim art of copper or i/s w copper heads	KGM		KGM		Pointes, clous, punaises & crampons et art sim en cuivre, f/a à tête de cuivre	7415.10
Other countries	148	10	1 598	30	Autres pays	
Total	148	10	1 598	30	Total	
7415.21 Washers, copper, including spring washers					Rondelles en cuivre (y compris les rondelles destinées à faire rssort)	7415.21
Other countries		25		178	Autres pays	
Total		25		178	Total	
7415.29 Articles of copper, not threaded, nes, similar to those of hds 7415.10 & 21					Articles en cuivre non filetés nda, similaires aux art du No 7415.10 à 21	7415.29
Other countries		48		226	Autres pays	
Total		48		226	Total	
7415.33 Screws: bolts and nuts					Vis; boulons et écrous	7415.33
United States		76		548	États-Unis	
Other countries		9		56	Autres pays	
Total		86		605	Total	
7415.39 Articles of copper threaded, nes similar to bolts, nuts and screws					Articles en cuivre filetés, nda tels que vis, boulons et écrous	7415.39
United States		220		1,191	États-Unis	
Other countries		8		8	Autres pays	
Total		228		1,200	Total	
7416.00 Springs, copper					Ressorts en cuivre	7416.00
Other countries				21	Autres pays	
Total				21	Total	
7418.19 Table, kitchen or other household articles and parts thereof of copper, ne					Tables, articles de ménage ou d'économie domes en cuivre et leurs parties, nda	7418.19
United States		152		323	États-Unis	
Other countries				15	Autres pays	
Total		152		339	Total	
7418.20 Sanitary ware and parts thereof of copper					Articles d'hygiène ou de toilette, en cuivre, et leurs parties	7418.20
Other countries		38		209	Autres pays	
Total		38		209	Total	
7419.10 Chain and parts thereof of copper	KGM		KGM		Chaînes et chaînettes en cuivre et leurs parties	7419.10
Other countries	6		365	3	Autres pays	
Total	6		365	3	Total	

Commodity/Country	May 2003 Mai 2003 Quantity Quantité	May 2003 Mai 2003 Value Valeur $'000	Cumulative Totals Totaux cumulatifs Quantity Quantité	Cumulative Totals Totaux cumulatifs Value Valeur $'000	Marchandise/Pays	
7419.91 Articles of copper, not further worked than cast, moulded, stamped or forged	KGM		KGM		Ouvrages en cuivre, coulés, moulés, estampés ou forgés non autrement trav	7419.91
United States	170 774	1,471	740 497	6,310	États-Unis	
Other countries	1 763	15	44 947	208	Autres pays	
Total	172 537	1,486	785 444	6,518	Total	
7419.99 Articles of copper, nes					Articles en cuivre, nda	7419.99
United States		1,255		6,389	États-Unis	
Other countries		210		627	Autres pays	
Total		1,466		7,017	Total	
7501.10 Nickel mattes	KGM		KGM		Mattes de nickel	7501.10
Norway	7 284 332	92,015	20 429 827	276,023	Norvège	
Total	7 284 332	92,015	20 429 827	276,023	Total	
7501.20 Nickel oxide sinters and other intermediate products of nickel metallurgy	KGM		KGM		Sinters d'oxydes de nickel et autres produits inter de la métallurgie, nickel	7501.20
United States			57 833	500	États-Unis	
United Kingdom	5 382 378	61,524	20 150 717	239,478	Royaume-Uni	
Belgium	108 000	1,245	459 000	5,628	Belgique	
Korea, South			2 450 049	27,494	Corée du Sud	
Taiwan	164 455	1,897	301 506	3,592	Taïwan	
Total	5 654 833	64,667	23 419 105	276,694	Total	
7502.10 Nickel unwrought, not alloyed	KGM		KGM		Nickel brut non allié	7502.10
United States	4 276 904	46,802	19 670 787	215,314	États-Unis	
United Kingdom	552 000	6,131	2 818 000	33,976	Royaume-Uni	
Belgium	1 401 601	16,302	5 777 550	70,157	Belgique	
France	24 000	268	280 000	3,646	France	
Italy	113 000	1,335	442 000	5,490	Italie	
Luxembourg			48 000	624	Luxembourg	
Netherlands	336 000	3,793	1 960 088	24,055	Pays-Bas	
Spain	336 000	3,841	1 032 000	12,291	Espagne	
Switzerland			660 000	8,345	Suisse	
Hong Kong	1 418 119	18,488	3 721 697	47,988	Hong-Kong	
Singapore	89 004	1,056	507 373	6,315	Singapour	
China	173 000	2,132	1 124 335	14,304	Chine	
Indonesia			35 000	436	Indonésie	
Japan	311 000	3,573	1 258 000	15,301	Japon	
Korea, South	193 000	2,248	1 091 000	13,975	Corée du Sud	
Philippines	11 998	161	23 989	326	Philippines	
Taiwan	422 614	5,490	2 233 294	29,008	Taïwan	
Thailand	119 098	1,481	598 285	7,734	Thaïlande	
Australia	66 000	820	282 000	3,450	Australie	
Other countries			6 000	77	Autres pays	
Total	9 843 338	113,927	43 569 398	512,822	Total	
7502.20 Nickel unwrought, alloyed	KGM		KGM		Alliages de nickel brut	7502.20
Hong Kong			605 088	7,811	Hong-Kong	
India	69 361	947	383 264	5,085	Inde	
China	338 705	4,471	1 606 567	21,175	Chine	
Korea, South	36 261	479	200 406	2,565	Corée du Sud	
Total	444 327	5,898	2 795 325	36,636	Total	
7503.00 Waste and scrap, nickel	KGM		KGM		Déchets et débris de nickel	7503.00
United States	202 033	590	966 630	3,520	États-Unis	
Other countries			51		Autres pays	
Total	202 033	590	966 681	3,521	Total	
7504.00 Powders and flakes, nickel	KGM		KGM		Poudres et paillettes de nickel	7504.00
United States	380 926	5,326	2 119 547	31,977	États-Unis	
United Kingdom	30	2	6 588	740	Royaume-Uni	
Belgium	128 853	1,604	241 479	2,778	Belgique	
Germany	46	8	26 220	345	Allemagne	
Luxembourg			63 000	815	Luxembourg	
Japan	23 060	442	941 699	12,628	Japon	
Korea, South	51 000	585	143 000	1,812	Corée du Sud	
Taiwan	4 050	49	88 136	1,168	Taïwan	
Other countries	2 302	47	17 488	330	Autres pays	
Total	590 267	8,066	3 647 157	52,598	Total	
7505.11 Bars, rods and profiles, nickel, not alloyed	KGM		KGM		Barres et profilés en nickel non allié	7505.11
Other countries			11 941	113	Autres pays	
Total			11 941	113	Total	
7505.12 Bars, rods and profiles, nickel alloy	KGM		KGM		Barres et profilés en alliages de nickel	7505.12
Other countries	1 053	19	3 559	83	Autres pays	
Total	1 053	19	3 559	83	Total	
7505.21 Wire, nickel, not alloyed	KGM		KGM		Fils en nickel non allié	7505.21
Other countries	1 263	36	7 609	219	Autres pays	
Total	1 263	36	7 609	219	Total	

TABLE 3. DOMESTIC EXPORTS BY COMMODITY AND COUNTRY, H.S. BASED
TABLEAU 3. EXPORTATIONS NATIONALES PAR MARCHANDISE ET PAYS, BASE DU S.H.

Commodity/Country	May 2003 Mai 2003 Quantity Quantité	May 2003 Mai 2003 Value Valeur $'000	Cumulative Totals Totaux cumulatifs Quantity Quantité	Cumulative Totals Totaux cumulatifs Value Valeur $'000	Marchandise/Pays
7505.22 Wire, nickel alloy	KGM		KGM		Fils en alliages de nickel 7505.22
United States	9 491	158	30 963	624	États-Unis
Other countries	175	1	2 762	13	Autres pays
Total	9 666	159	33 725	637	Total
7506.10 Plates, sheet, strip and foil, nickel, not alloyed	KGM		KGM		Tôles, bandes et feuilles en nickel non allié 7506.10
Other countries			1	18	Autres pays
Total			1	18	Total
7506.20 Plates, sheet, strip and foil, nickel alloy	KGM		KGM		Tôles, bandes et feuilles en alliage de nickel 7506.20
Other countries	2 214	27	8 654	116	Autres pays
Total	2 214	27	8 654	116	Total
7507.11 Tubes and pipe, nickel, not alloyed	KGM		KGM		Tubes et tuyaux en nickel non allié 7507.11
Other countries			153	3	Autres pays
Total			153	3	Total
7507.12 Tubes and pipe, nickel alloy	KGM		KGM		Tubes et tuyaux en alliage de nickel 7507.12
United States	23 183	507	31 353	783	États-Unis
Other countries	3 970	45	22 248	498	Autres pays
Total	27 153	552	53 601	1,282	Total
7507.20 Fittings, pipe and tube, nickel					Accessoires de tuyauterie en nickel 7507.20
Other countries		3		185	Autres pays
Total		3		185	Total
7508.10 Cloth, grill and netting,of nickel wire					Toiles métalliques et grillages, en fils de nickel 7508.10
Other countries				48	Autres pays
Total				48	Total
7508.90 Articles of nickel, nes					Ouvrages en nickel, nda 7508.90
United States		1,075		3,885	États-Unis
United Kingdom				1,134	Royaume-Uni
Other countries		15		444	Autres pays
Total		1,090		5,464	Total
7601.10 Aluminum unwrought, not alloyed	TNE		TNE		Aluminium sous forme brute, non allié 7601.10
United States	66 871	131,435	339 373	730,774	États-Unis
United Kingdom	20	30	776	1,607	Royaume-Uni
France			5 113	10,175	France
Germany	999	1,867	3 896	7,572	Allemagne
Netherlands	998	1,865	21 624	44,262	Pays-Bas
Israel	24	54	120	293	Israël
South Africa			506	1,018	Afrique du Sud
Japan	906	1,925	7 182	16,802	Japon
Korea, South	5 218	9,786	26 449	59,860	Corée du Sud
Mexico	41	88	108	289	Mexique
Other countries	45	101	86	203	Autres pays
Total	75 125	147,155	405 237	872,860	Total
7601.20 Aluminium unwrought, alloyed	KGM		KGM		Alliages d'aluminium sous forme brute 7601.20
United States	76 858 384	166,622	401 092 485	948,360	États-Unis
United Kingdom	424 774	1,061	2 250 535	5,933	Royaume-Uni
Ireland, Republic of (EIRE)	187 732	439	822 611	2,039	Irlande, République d' (EIRE)
Netherlands	3 834 385	8,184	8 177 614	18,206	Pays-Bas
Israel	812 022	1,777	1 985 597	4,578	Israël
Turkey			142 249	337	Turquie
Japan	7 477 069	16,248	38 075 727	90,085	Japon
Korea, South	1 494 545	3,229	10 424 568	25,047	Corée du Sud
French Polynesia			461 210	1,184	Polynésie française
Colombia	116 997	257	581 822	1,407	Colombie
Mexico	2 816 695	5,972	13 611 930	31,588	Mexique
Other countries	65 657	165	177 997	463	Autres pays
Total	94 088 260	203,958	477 804 345	1,129,233	Total
7602.00 Waste and scrap, aluminium	KGM		KGM		Déchets et débris d'aluminium 7602.00
United States	19 420 658	30,612	99 792 699	161,858	États-Unis
Hong Kong	20 143	37	503 453	710	Hong-Kong
China	2 171 906	2,803	9 187 911	12,923	Chine
Japan	1 099 010	2,339	6 147 339	13,994	Japon
Taiwan	174 752	256	400 406	664	Taïwan
Other countries	20 860	20	61 631	80	Autres pays
Total	22 907 329	36,070	116 093 439	190,232	Total
7603.10 Powders, aluminium, of non-lamellar structure	KGM		KGM		Poudres d'aluminium à structure non lamellaire 7603.10
Other countries			261	6	Autres pays
Total			261	6	Total

Commodity/Country	May 2003 Mai 2003 Quantity Quantité	May 2003 Mai 2003 Value Valeur $'000	Cumulative Totals Totaux cumulatifs Quantity Quantité	Cumulative Totals Totaux cumulatifs Value Valeur $'000	Marchandise/Pays
7603.20 Powders, aluminium, of lamellar structure, including flakes	KGM		KGM		Poudres d'aluminium à structure lamellaire, y compris les paillettes 7603.20
Other countries	7 019	18	21 381	137	Autres pays
Total	7 019	18	21 381	137	Total
7604.10 Bars, rods and profiles, aluminium, not alloyed	KGM		KGM		Barres et profilés en aluminium non allié 7604.10
United States	279 844	1,366	965 225	4,487	États-Unis
Italy	52 387	155	171 096	536	Italie
Other countries	6 860	34	403 540	445	Autres pays
Total	339 091	1,555	1 539 861	5,469	Total
7604.21 Profiles, hollow, aluminium, alloyed	KGM		KGM		Profilés creux en alliages d'aluminium 7604.21
United States	1 370 762	6,293	6 792 756	34,874	États-Unis
Other countries	2 193	18	40 209	306	Autres pays
Total	1 372 955	6,311	6 832 965	35,180	Total
7604.29 Bars, rods and other profiles, aluminium alloyed	KGM		KGM		Barres et profilés en alliages d'aluminium 7604.29
United States	4 633 765	19,461	22 602 363	101,213	États-Unis
Taiwan			96 000	524	Taïwan
Other countries	19 902	123	231 720	1,188	Autres pays
Total	4 653 667	19,585	22 930 083	102,926	Total
7605.11 Wire, aluminium, not alloyed,with a max cross sectional dimension exed 7mm	KGM		KGM		Fils en aluminium non allié, dont la plus grande dim de la sect transv >7mm 7605.11
United States	11 277 418	25,488	51 901 264	127,545	États-Unis
South Africa	408 200	432	835 100	845	Afrique du Sud
New Zealand	39 367	99	354 187	983	Nouvelle-Zélande
Other countries			2 152	8	Autres pays
Total	11 724 985	26,021	53 092 703	129,381	Total
7605.19 Wire, aluminium, not alloyed, with a max cross sectional dim of 7mm or less	KGM		KGM		Fils en aluminium non allié, dont la plus grande dim de la sect transv ≤7mm 7605.19
Other countries	3 199	21	15 867	77	Autres pays
Total	3 199	21	15 867	77	Total
7605.21 Wire, aluminium alloy, with a maximum cross sectional dimension exceeding 7mm	KGM		KGM		Fils en alliages d'aluminium, dont la plus grande dim de la sect transv >7mm 7605.21
United States	2 506 952	5,818	13 991 034	36,219	États-Unis
South Africa	19 266	56	118 079	377	Afrique du Sud
Morocco			97 852	259	Maroc
Korea, South	35 151	104	87 496	275	Corée du Sud
Mexico	19 216	57	157 424	519	Mexique
Other countries	59		85 019	259	Autres pays
Total	2 580 644	6,037	14 536 904	37,910	Total
7605.29 Wire, aluminium alloy, with a maximum cross sectional dimension of 7mm or less	KGM		KGM		Fils en alliages d'aluminium, dont la plus grande dim de la sect transv ≤7mm 7605.29
United States	97 489	576	512 745	2,865	États-Unis
Australia	14 621	80	48 595	285	Australie
Other countries			25 703	153	Autres pays
Total	112 110	656	587 043	3,305	Total
7606.11 Plate, sheet or strip, aluminium, not alloyed, rect or sq, exceeding 0.2mm thk	KGM		KGM		Tôles et bandes en aluminium non allié de forme carrée ou rect, épais, >0.2mm 7606.11
United States	5 835 685	13,444	27 844 998	69,128	États-Unis
Other countries	29 953	73	97 357	358	Autres pays
Total	5 865 638	13,518	27 942 355	69,486	Total
7606.12 Plate, sheet or strip, aluminium alloy, rect or sq, exceeding 0.2mm thick	KGM		KGM		Tôles et bandes en alliages d'aluminium de forme carrée ou rect, épais, >0.2mm 7606.12
United States	21 924 351	64,204	122 315 632	379,703	États-Unis
Spain			52 000	259	Espagne
Israel	41 501	159	299 578	1,209	Israël
Australia	12 179	58	172 604	876	Australie
Other countries			235 428	966	Autres pays
Total	21 978 031	64,422	123 075 242	383,016	Total
7606.91 Plate, sheet or strip, aluminium, not alloyed, exceeding 0.2mm thick, nes	KGM		KGM		Tôles et bandes en aluminium non allié épaisseur excédant 0.2mm, nda 7606.91
United States	250 411	751	1 605 804	5,181	États-Unis
Total	250 411	751	1 605 804	5,181	Total
7606.92 Plate, sheet or strip, aluminium alloy, exceeding 0.2mm thick, nes	KGM		KGM		Tôles et bandes en alliages d'aluminium épaisseur excédant 0.2mm, nda 7606.92
United States	182 770	655	723 123	2,835	États-Unis
Other countries	12 028	53	80 428	239	Autres pays
Total	194 798	709	803 551	3,074	Total
7607.11 Foil, aluminium, not backed,rolled but not further worked, not exceeding 0.2mm	KGM		KGM		Feuilles & bandes minces en aluminium sans support simpl laminées épais ≤0.2mm 7607.11
United States	1 837 833	7,682	13 475 145	49,220	États-Unis
United Kingdom	51 428	297	114 179	591	Royaume-Uni

TABLE 3. DOMESTIC EXPORTS BY COMMODITY AND COUNTRY, H.S. BASED
TABLEAU 3. EXPORTATIONS NATIONALES PAR MARCHANDISE ET PAYS, BASE DU S.H.

Commodity/Country		May 2003 Mai 2003		Cumulative Totals Totaux cumulatifs		Marchandise/Pays	
		Quantity Quantité	Value Valeur $'000	Quantity Quantité	Value Valeur $'000		
	(Cont'd)					(Suite)	
7607.11	Foil, aluminium, not backed,rolled but not further worked, not exceeding 0.2mm	KGM		KGM		Feuilles & bandes minces en aluminium sans support simpl laminées épais ≤0.2mm	7607.11
	Australia	5 557	25	115 666	577	Australie	
	Brazil	43 732	197	81 374	374	Brésil	
	Other countries	20 848	125	100 832	525	Autres pays	
	Total	1 959 398	8,329	13 887 196	51,290	Total	
7607.19	Foil, aluminium, not backed and not exceeding 0.2mm thick, nes	KGM		KGM		Feuilles et bandes minces en aluminium sans support nda, épaisseur ≤0.2mm	7607.19
	United States	1 004 704	4,528	6 051 087	25,247	États-Unis	
	China	18 941	83	50 214	270	Chine	
	Other countries	2 678	21	55 777	309	Autres pays	
	Total	1 026 323	4,633	6 157 078	25,826	Total	
7607.20	Foil, aluminium, backed, not exceeding 0.2mm thick excluding any backing	KGM		KGM		Feuilles et bandes minces en aluminium sur support, épais ≤0.2mm sup non co	7607.20
	United States	970 893	6,629	3 867 974	26,072	États-Unis	
	Sweden	20 600	79	130 131	387	Suède	
	Chile	16 156	91	41 158	458	Chili	
	Jamaica	17 000	110	91 400	467	Jamaïque	
	Other countries	9 339	88	31 649	285	Autres pays	
	Total	1 033 988	6,998	4 162 312	27,671	Total	
7608.10	Tubes and pipe, aluminium, not alloyed	KGM		KGM		Tubes et tuyaux en aluminium non allié	7608.10
	United States	43 983	252	111 213	994	États-Unis	
	Other countries	79	1	2 676	35	Autres pays	
	Total	44 062	253	113 889	1,030	Total	
7608.20	Tubes and pipe, aluminium alloy	KGM		KGM		Tubes et tuyaux en alliages d'aluminium	7608.20
	United States	429 524	2,131	1 924 661	10,197	États-Unis	
	Ireland, Republic of (EIRE)	741	5	60 741	617	Irlande, République d' (EIRE)	
	Other countries	12 444	109	57 155	426	Autres pays	
	Total	442 709	2,246	2 042 557	11,242	Total	
7609.00	Fittings, pipe or tube, aluminium, for example couplings, elbows, sleeves, etc	KGM		KGM		Accessoires de tuyauterie en aluminium exemple: raccords, coudes, manchons,etc	7609.00
	United States	66 913	832	365 532	4,442	États-Unis	
	Other countries	2 702	28	16 880	128	Autres pays	
	Total	69 615	861	382 412	4,570	Total	
7610.10	Doors, windows and their frames and thresholds for doors of aluminum	KGM		KGM		Portes, fenêtres et leurs cadres, chambranles et seuils, en aluminium	7610.10
	United States	1 484 336	13,302	5 877 246	52,092	États-Unis	
	United Kingdom	1 531	12	160 007	976	Royaume-Uni	
	Japan	7 795	61	34 967	441	Japon	
	Bermuda			82 348	584	Bermudes	
	Aruba	23 502	273	23 502	273	Aruba	
	Other countries	58 721	390	189 174	849	Autres pays	
	Total	1 575 885	14,040	6 367 244	55,217	Total	
7610.90	Structures & parts, alum, eg plate,rods etc, for struct, excl prefab bldgs					Construction et parties de const exemple tôles, barres etc sauf pr const préf	7610.90
	United States		15,308		74,507	États-Unis	
	Sweden				1,645	Suède	
	Kazakhstan		1,438		1,466	Kazakhstan	
	Qatar				640	Qatar	
	Japan		447		999	Japon	
	Mexico				543	Mexique	
	Other countries		180		1,743	Autres pays	
	Total		17,375		81,546	Total	
7611.00	Reservoirs, vats & sim cont of aluminium, cap >300L, o/t compr/liq gas type	NMB		NMB		Réservoirs, foudres & contenant sim en aluminium contenance >300L a/q gaz cprm	7611.00
	United States	16	84	71	501	États-Unis	
	Other countries	9	8	36	66	Autres pays	
	Total	25	93	107	568	Total	
7612.10	Containers, collapsible tubular, aluminium	NMB		NMB		Étuis tubulaires souples, en aluminium	7612.10
	United States	14 727 627	2,600	67 344 213	12,439	États-Unis	
	Italy			1 486 416	260	Italie	
	Other countries	2 171		408 940	75	Autres pays	
	Total	14 729 798	2,601	69 239 569	12,774	Total	
7612.90	Containers, alum, cap <300L, lined/heat insul or not,n/ftd w/mech/thermo equip	NMB		NMB		Récipients en aluminium, contenance <300L, thermiques, avec revêt int/calor	7612.90
	United States	48 207 483	6,618	189 706 795	30,619	États-Unis	
	Jamaica	1 910 412	171	16 458 236	1,318	Jamaïque	
	Other countries	1 054	89	486 559	170	Autres pays	
	Total	50 118 949	6,879	206 651 590	32,108	Total	
7613.00	Containers, aluminium, for compressed or liquefied gas	NMB		NMB		Récipients en aluminium pr gaz comprimés ou liquefiés	7613.00
	United States	36 778	97	263 381	1,000	États-Unis	

Commodity/Country		May 2003 Mai 2003		Cumulative Totals Totaux cumulatifs		Marchandise/Pays	
		Quantity Quantité	Value Valeur $'000	Quantity Quantité	Value Valeur $'000		
	(Cont'd)					(Suite)	
7613.00	Containers, aluminium, for compressed or liquefied gas	NMB		NMB		Récipients en aluminium pr gaz comprimés ou liquefiés	7613.00
	Mexico			115 982	262	Mexique	
	Other countries	146	2	486	9	Autres pays	
	Total	36 924	100	379 849	1,272	Total	
7614.10	Stranded wire, cables, plaited bands, etc, alum, steel core, not elect insul	KGM		KGM		Torons, cables,tresses etc en aluminium avec âmes en acier,non isolés pr élect	7614.10
	United States	1 652 580	5,419	6 613 483	21,631	États-Unis	
	Other countries	9 060	13	9 810	15	Autres pays	
	Total	1 661 640	5,433	6 623 293	21,646	Total	
7614.90	Stranded wire, cables, plaited bands & the like or alum, not elect insul, nes	KGM		KGM		Torons, cables, tresses etc en aluminium non isolés pour l'électricité, nda	7614.90
	United States	160 283	427	936 990	3,054	États-Unis	
	Other countries	241		1 509	2	Autres pays	
	Total	160 524	427	938 499	3,057	Total	
7615.11	Pot scourers and scouring pads, gloves and the like of aluminum					Eponges,torchons,gants & art sim pr le récurage/polissage/us anal en aluminium	7615.11
	Other countries				3	Autres pays	
	Total				3	Total	
7615.19	Table, kitchen & household articles of aluminum & parts, nes					Tables, art de ménage/d'économie domes et leur pts en aluminium, nda	7615.19
	United States		5,735		25,000	États-Unis	
	Mexico		308		795	Mexique	
	Other countries		1		520	Autres pays	
	Total		6,044		26,316	Total	
7615.20	Sanitary ware & parts thereof, aluminium for the kitchen, table or household					Articles d'hygiène ou de toilettes et leurs pts en alum, économie domestique	7615.20
	Other countries		8		171	Autres pays	
	Total		8		171	Total	
7616.10	Nails, tacks,staples,bolts, nuts & sim art, aluminium (excl staples 83.05)					Clous,pointes,crampons,vis,boulons, etc en aluminium (s/q crampons No 83.05)	7616.10
	United States		122		597	États-Unis	
	Spain				320	Espagne	
	Other countries		20		181	Autres pays	
	Total		143		1,098	Total	
7616.91	Cloth, grill, netting and fencing, of aluminum wire					Toiles métalliques,grillages et treillis, en fils d'aluminium	7616.91
	United States		94		346	États-Unis	
	Other countries		6		37	Autres pays	
	Total		100		383	Total	
7616.99	Articles of aluminum, nes, for example castings, forgings, etc					Ouvrages en aluminium nda, exemple ouvrages forgés ou moulés, etc	7616.99
	United States		15,213		75,630	États-Unis	
	United Kingdom		154		706	Royaume-Uni	
	Austria		115		358	Autriche	
	France		8		545	France	
	Italy		906		2,947	Italie	
	Hong Kong		19		503	Hong-Kong	
	Malaysia		30		337	Malaisie	
	Japan		21		580	Japon	
	Chile		261		743	Chili	
	Other countries		349		2,842	Autres pays	
	Total		17,081		85,196	Total	
7801.10	Lead refined unwrought	KGM		KGM		Plomb affiné, sous forme brute	7801.10
	United States	21 031 047	13,242	61 957 291	44,562	États-Unis	
	Ireland, Republic of (EIRE)			496 355	374	Irlande, République d' (EIRE)	
	Other countries			58 527	62	Autres pays	
	Total	21 031 047	13,242	62 512 173	44,999	Total	
7801.91	Lead unwrought containing by weight antimony as the principal other element	KGM		KGM		Plomb contenant de l'antimoine comme autre élément prédominant en poids	7801.91
	United States	1 693 422	1,276	8 775 757	6,947	États-Unis	
	Other countries			524 299	252	Autres pays	
	Total	1 693 422	1,276	9 300 056	7,200	Total	
7801.99	Lead unwrought nes	KGM		KGM		Plomb sous forme brute, nda	7801.99
	United States	4 451 017	3,325	13 490 772	10,788	États-Unis	
	Malaysia			2 322 665	1,800	Malaisie	
	Mexico	244 339	181	1 387 562	1,086	Mexique	
	Other countries	227 903	219	501 054	393	Autres pays	
	Total	4 923 259	3,727	17 702 053	14,068	Total	
7802.00	Lead waste and scrap	KGM		KGM		Déchets et débris de plomb	7802.00
	United States	15 386	12	183 280	251	États-Unis	
	Other countries			156 997	124	Autres pays	
	Total	15 386	12	340 277	376	Total	

TABLE 3. DOMESTIC EXPORTS BY COMMODITY AND COUNTRY, H.S. BASED
TABLEAU 3. EXPORTATIONS NATIONALES PAR MARCHANDISE ET PAYS, BASE DU S.H.

Commodity/Country	May 2003 Mai 2003		Cumulative Totals Totaux cumulatifs		Marchandise/Pays	
	Quantity Quantité	Value Valeur $'000	Quantity Quantité	Value Valeur $'000		
7803.00 Lead bars, rods, profiles and wire	KGM		KGM		Barres, profilés et fils, en plomb	7803.00
United States	49 959	120	244 492	544	États-Unis	
Other countries	8 616	9	115 581	127	Autres pays	
Total	58 575	130	360 073	671	Total	
7804.11 Lead sheets, strip and foil of a thickness (excluding any backing) <0.2mm	KGM		KGM		Feuilles et bandes de plomb, d'une épaisseur < 0.2 mm (support non compris)	7804.11
Other countries			963	1	Autres pays	
Total			963	1	Total	
7804.19 Lead plates, sheet, strip and foil nes	KGM		KGM		Tables, feuilles et bandes en plomb, nda	7804.19
United States	112 806	144	587 258	918	États-Unis	
Other countries			2 396	2	Autres pays	
Total	112 806	144	589 654	921	Total	
7804.20 Lead powders and flakes	KGM		KGM		Poudres et paillettes de plomb	7804.20
Other countries			40	17	Autres pays	
Total			40	17	Total	
7805.00 Lead pipes or tubes and fittings (for example, couplings, elbows, sleeves)	KGM		KGM		Tubes, tuyaux et acces de tuyauterie (raccords, coudes, manchons), en plomb	7805.00
Other countries	9 500	14	14 917	26	Autres pays	
Total	9 500	14	14 917	26	Total	
7806.00 Articles of lead nes					Ouvrages en plomb, nda	7806.00
United States		490		2,737	États-Unis	
Other countries		16		44	Autres pays	
Total		507		2,782	Total	
7901.11 Zinc not alloyed unwrought containing by weight 99.99% or more of zinc	KGM		KGM		Zinc non allié, brute, contenant en poids 99.99% ou plus de zinc	7901.11
United States	34 116 639	39,275	152 442 736	191,350	États-Unis	
Hong Kong	520 971	594	2 087 500	2,555	Hong-Kong	
Malaysia	541 934	616	2 015 112	2,427	Malaisie	
Singapore	62 129	71	434 704	544	Singapour	
Indonesia	124 918	142	623 464	777	Indonésie	
Philippines	562 928	640	2 241 595	2,747	Philippines	
Taiwan	3 286 762	3,631	9 090 313	10,714	Taïwan	
Other countries	19	8	164 994	222	Autres pays	
Total	39 216 300	44,981	169 100 418	211,339	Total	
7901.12 Zinc not alloyed unwrought containing by weight less than 99.99% of zinc	KGM		KGM		Zinc non allié, brute, contenant en poids moins de 99.99% de zinc	7901.12
United States	13 999 554	16,258	72 838 501	91,185	États-Unis	
Hong Kong	414 903	536	2 319 363	3,241	Hong-Kong	
Malaysia	520 901	707	3 176 678	4,409	Malaisie	
Singapore	63 066	75	229 061	286	Singapour	
China	62 403	90	520 582	762	Chine	
Indonesia	301 613	346	1 242 240	1,565	Indonésie	
Japan	190 757	224	1 429 011	1,806	Japon	
Philippines	20 404	25	728 433	940	Philippines	
Taiwan	1 047 845	1,205	4 257 971	5,264	Taïwan	
Other countries	20 636	26	266 682	368	Autres pays	
Total	16 642 082	19,496	87 008 522	109,830	Total	
7901.20 Zinc alloys unwrought	KGM		KGM		Alliage de zinc, sous forme brute	7901.20
United States	51 040	78	271 852	365	États-Unis	
Other countries	7 800	35	12 120	44	Autres pays	
Total	58 840	114	283 972	409	Total	
7902.00 Zinc waste and scrap	KGM		KGM		Déchets et débris de zinc	7902.00
United States	431 067	384	3 624 405	2,735	États-Unis	
China	63 377	66	1 871 841	2,114	Chine	
Other countries	21 000	10	403 654	329	Autres pays	
Total	515 444	461	5 899 900	5,179	Total	
7903.10 Zinc dust	KGM		KGM		Poussières de zinc	7903.10
United States	701 269	1,314	2 648 341	5,284	États-Unis	
Other countries	14 212	25	14 212	25	Autres pays	
Total	715 481	1,340	2 662 553	5,310	Total	
7903.90 Zinc powders and flakes	KGM		KGM		Poudres et paillettes de zinc	7903.90
United States	883 405	1,802	4 108 143	8,632	États-Unis	
Other countries	40 923	43	203 080	239	Autres pays	
Total	924 328	1,846	4 311 223	8,871	Total	
7904.00 Zinc bars, rods, profiles and wire	KGM		KGM		Barres, profilés et fils, en zinc	7904.00
United States	24 089	101	64 081	410	États-Unis	
Other countries	868	2	23 595	68	Autres pays	
Total	24 957	103	87 676	479	Total	
7905.00 Zinc plates, sheets, strip and foil	KGM		KGM		Tôles, feuilles et bandes, en zinc	7905.00
Other countries	3 975	11	66 773	257	Autres pays	
Total	3 975	11	66 773	257	Total	

Commodity/Country	May 2003 Mai 2003 Quantity Quantité	May 2003 Mai 2003 Value Valeur $'000	Cumulative Totals Totaux cumulatifs Quantity Quantité	Cumulative Totals Totaux cumulatifs Value Valeur $'000	Marchandise/Pays	
7906.00 Zinc pipes or tubes and fittings (for example, couplings, elbows and sleeves)	KGM		KGM		Tubes, tuyaux et acces de tuyauterie (raccords, coudes, manchons), en zinc	7906.00
United States	39 663	208	272 063	1,689	États-Unis	
Other countries			937	8	Autres pays	
Total	39 663	208	273 000	1,697	Total	
7907.00 Articles of zinc, nes	KGM		KGM		Ouvrages en zinc, nda	7907.00
United States	270 055	1,924	1 295 986	11,011	États-Unis	
Other countries	3 695	14	27 542	164	Autres pays	
Total	273 750	1,938	1 323 528	11,176	Total	
8001.10 Tin not alloyed unwrought	KGM		KGM		Étain non allié, sous forme brute	8001.10
Other countries	917	6	6 211	46	Autres pays	
Total	917	6	6 211	46	Total	
8001.20 Tin alloys unwrought	KGM		KGM		Alliages d'étain, sous forme brute	8001.20
United States	74 651	194	246 013	979	États-Unis	
Other countries			125	2	Autres pays	
Total	74 651	194	246 138	981	Total	
8002.00 Tin waste and scrap	KGM		KGM		Déchets et débris d'étain	8002.00
Other countries	14 832	24	435 769	157	Autres pays	
Total	14 832	24	435 769	157	Total	
8003.00 Tin bars, rods, profiles and wire	KGM		KGM		Barres, profilés et fils, en étain	8003.00
United States	22 806	119	119 064	702	États-Unis	
Other countries			1 000	13	Autres pays	
Total	22 806	119	120 064	716	Total	
8004.00 Tin plates, sheets and strip, of a thickness exceeding 0.2mm	KGM		KGM		Tôles, feuilles et bandes en étain, d'une épaisseur excédant 0.2 mm	8004.00
Other countries	42	3	8 799	56	Autres pays	
Total	42	3	8 799	56	Total	
8005.00 Tin foil, nes of a thk (excl bkg), not exceeding 0.2mm; tin powders and flakes	KGM		KGM		Feuilles et bandes en étain, d'une épaisseur ≤0,2 mm; poudres etc d'étain	8005.00
Other countries	605	24	11 857	200	Autres pays	
Total	605	24	11 857	200	Total	
8006.00 Tin pipes or tubes and fittings (for example, couplings, elbows and sleeves)	KGM		KGM		Tubes, tuyaux et accas de tuyauterie (raccords, coudes, manchons), en étain	8006.00
Other countries	100	3	100	3	Autres pays	
Total	100	3	100	3	Total	
8007.00 Tin articles nes					Ouvrages en étain, nda	8007.00
United States		57		687	États-Unis	
Other countries				198	Autres pays	
Total		57		885	Total	
8101.10 Powders, tungsten (wolfram)	KGM		KGM		Poudres de tungstène (wolfram)	8101.10
United States	5 000	19	31 936	483	États-Unis	
Germany	12 280	207	40 171	592	Allemagne	
Other countries	783	32	1 583	108	Autres pays	
Total	18 063	260	73 690	1,184	Total	
8101.94 Tungsten (wolfram) unwrought, incl bars & rods obt simply by sintering	KGM		KGM		Tungstène sous forme brute, comp les barres simplement obt par frittage	8101.94
Other countries			97	4	Autres pays	
Total			97	4	Total	
8101.97 Tungsten (wolfram) waste and scrap	KGM		KGM		Déchets et débris de tungstène	8101.97
Other countries			16 846	127	Autres pays	
Total			16 846	127	Total	
8101.99 Tungsten (wolfram) and articles thereof nes	KGM		KGM		Ouvrages en tungstène, nda	8101.99
Other countries			1	3	Autres pays	
Total			1	3	Total	
8103.20 Tantalum unwrought including bars & rods obtained simply by sintering; powde	KGM		KGM		Tantale sous forme brute, comp les barres simpl obtenues par frittage; poud	8103.20
Other countries			8	12	Autres pays	
Total			8	12	Total	
8103.90 Tantalum and articles thereof nes	KGM		KGM		Ouvrages en tantale, nda	8103.90
Other countries	9	39	243	118	Autres pays	
Total	9	39	243	118	Total	
8104.11 Magnesium unwrought containing by weight at least 99.8% of magnesium	KGM		KGM		Magnésium sous forme brute, contenant au mons 99.8% en poids de magnésium	8104.11
United States	108 429	447	825 271	3,608	États-Unis	
United Kingdom	18 323	131	227 564	864	Royaume-Uni	
Austria	72 120	172	289 241	727	Autriche	
Belgium			236 534	485	Belgique	

TABLE 3. DOMESTIC EXPORTS BY COMMODITY AND COUNTRY, H.S. BASED
TABLEAU 3. EXPORTATIONS NATIONALES PAR MARCHANDISE ET PAYS, BASE DU S.H.

Commodity/Country	May 2003 Mai 2003 Quantity Quantité	May 2003 Mai 2003 Value Valeur $'000	Cumulative Totals Totaux cumulatifs Quantity Quantité	Cumulative Totals Totaux cumulatifs Value Valeur $'000	Marchandise/Pays	
(Cont'd)					(Suite)	
8104.11 Magnesium unwrought containing by weight at least 99.8% of magnesium	KGM		KGM		Magnésium sous forme brute, contenant au mons 99.8% en poids de magnésium	8104.11
France	144 082	346	144 082	346	France	
Germany	163 336	390	839 563	2,124	Allemagne	
Netherlands	46 455	110	4 468 857	9,548	Pays-Bas	
United Arab Emirates	55 609	132	411 884	1,051	Émirats arabes unis	
Japan	381 362	910	842 660	2,078	Japon	
Brazil			159 685	382	Brésil	
Other countries	48 378	115	294 962	738	Autres pays	
Total	1 038 094	2,758	8 740 303	21,957	Total	
8104.19 Magnesium unwrought nes	KGM		KGM		Magnésium sous forme brute, nda	8104.19
United States	1 354 246	5,191	9 045 866	35,826	États-Unis	
France	121 679	290	328 974	958	France	
Netherlands	980 775	2,859	2 300 993	6,795	Pays-Bas	
China	41 533	122	269 409	840	Chine	
Japan	276 232	813	1 308 539	4,073	Japon	
Taiwan	103 920	305	208 311	642	Taïwan	
Other countries	1 159	2	94 716	300	Autres pays	
Total	2 879 544	9,585	13 556 808	49,438	Total	
8104.20 Magnesium waste and scrap	KGM		KGM		Déchets et débris, en magnésium	8104.20
United States	787 055	1,609	4 229 775	9,253	États-Unis	
Total	787 055	1,609	4 229 775	9,253	Total	
8104.30 Magnesium raspings, turnings or granules graded according to size and powders	KGM		KGM		Tournures et granules calibrés en magnésium et poudres en magnésium	8104.30
United States	71 737	286	364 797	1,802	États-Unis	
Total	71 737	286	364 797	1,802	Total	
8104.90 Magnesium and articles thereof nes	KGM		KGM		Ouvrages en magnésium, nda	8104.90
United States	119 086	1,357	540 752	6,724	États-Unis	
Other countries			385	8	Autres pays	
Total	119 086	1,357	541 137	6,733	Total	
8105.20 Cobalt,unwrought,matte & other intermediate products; powders	KGM		KGM		Mattes de cobalt, prod inter de mét cobalt;cobalt forme brute; poudres	8105.20
United States	103 473	2,572	331 447	8,541	États-Unis	
United Kingdom			16 000	367	Royaume-Uni	
Belgium	78 933	1,964	190 753	5,764	Belgique	
Netherlands	80 000	1,052	290 000	7,253	Pays-Bas	
Norway	255 173	6,266	717 999	15,806	Norvège	
Hong Kong			15 000	333	Hong-Kong	
Singapore	100 000	1,626	294 000	6,512	Singapour	
China	1 370	61	8 694	284	Chine	
Japan	140 000	1,844	586 270	13,620	Japon	
Taiwan			76 205	1,942	Taïwan	
Other countries	1 000	30	4 378	181	Autres pays	
Total	759 949	15,419	2 530 746	60,606	Total	
8105.90 Cobalt and articles thereof, nes	KGM		KGM		Ouvrages en cobalt, nda	8105.90
United States	2 558	482	10 376	2,394	États-Unis	
Germany	487	80	2 008	337	Allemagne	
Japan			40 000	1,134	Japon	
Other countries	1		11 894	399	Autres pays	
Total	3 046	563	64 278	4,265	Total	
8106.00 Bismuth and articles thereof, including waste and scrap	KGM		KGM		Bismuth et ouvrages en bismuth, y compris les déchets et débris	8106.00
Other countries	1 085	14	35 869	336	Autres pays	
Total	1 085	14	35 869	336	Total	
8107.20 Cadmium, unwrought; powders	KGM		KGM		Cadmium sous forme brute; poudres	8107.20
United States	1 077	82	3 354	272	États-Unis	
Japan	39 975	92	179 853	422	Japon	
Other countries	61 316	86	284 141	406	Autres pays	
Total	102 368	261	467 348	1,102	Total	
8107.90 Cadmium and articles thereof, nes	KGM		KGM		Ouvrages en cadmium, nda	8107.90
Belgium	42 607	50	207 557	260	Belgique	
Other countries			1 436	235	Autres pays	
Total	42 607	50	208 993	496	Total	
8108.20 Titanium unwrought; powders	KGM		KGM		Titane sous forme brute; poudres	8108.20
Other countries	20 533	98	20 798	198	Autres pays	
Total	20 533	98	20 798	198	Total	
8108.30 Titanium waste and scrap	KGM		KGM		Déchets et débris de titane	8108.30
United States	7 030	12	107 147	479	États-Unis	
United Kingdom			126 803	425	Royaume-Uni	
Other countries			18 745	59	Autres pays	
Total	7 030	12	252 695	965	Total	

Commodity/Country	May 2003 Mai 2003 Quantity Quantité	May 2003 Mai 2003 Value Valeur $'000	Cumulative Totals Totaux cumulatifs Quantity Quantité	Cumulative Totals Totaux cumulatifs Value Valeur $'000	Marchandise/Pays	
8108.90 Titanium and articles thereof, nes	KGM		KGM		Ouvrages en titane, nda	8108.90
United States	7 814	474	40 518	2,845	États-Unis	
Other countries	5 459	116	14 036	700	Autres pays	
Total	13 273	591	54 554	3,545	Total	
8109.20 Zirconium unwrought; powders	KGM		KGM		Zirconium sous forme brute; poudres	8109.20
Other countries			147	11	Autres pays	
Total			147	11	Total	
8109.30 Zirconium waste and scrap	KGM		KGM		Déchets et débris de zirconium	8109.30
Belgium			57 064	442	Belgique	
Other countries	5 095	36	19 526	147	Autres pays	
Total	5 095	36	76 590	589	Total	
8109.90 Zirconium and articles thereof, nes	KGM		KGM		Ouvrages en zirconium, nda	8109.90
United States	2 657	718	13 925	3,288	États-Unis	
Romania			6 286	607	Roumanie	
Korea, South	73 082	425	186 174	1,131	Corée du Sud	
Other countries			162	89	Autres pays	
Total	75 739	1,143	206 547	5,116	Total	
8110.10 Antimony unwrought; powders	KGM		KGM		Antimoine sous forme brute; poudres	8110.10
United States			19 431	277	États-Unis	
Total			19 431	277	Total	
8110.90 Antimony and articles thereof, nes	KGM		KGM		Antimoine et ouvrages en antimoine, nda	8110.90
Other countries	395	24	1 288	88	Autres pays	
Total	395	24	1 288	88	Total	
8111.00 Manganese and articles thereof, including waste and scrap	KGM		KGM		Manganèse et ouvrages en manganèse, y compris les déchets et débris	8111.00
Other countries	155 173	31	547 354	171	Autres pays	
Total	155 173	31	547 354	171	Total	
8112.30 Germanium and articles thereof, including waste, scrap and powders	KGM		KGM		Germanium et ouvrages en germanium y compris déchets, débris; poudres	8112.30
United States	23	36	428	357	États-Unis	
Other countries			196	234	Autres pays	
Total	23	36	624	592	Total	
8112.92 Gallium,hafnium,indium,niobium,rhenium, unwrought; waste & scrap; powders	KGM		KGM		Gallium,hafnium,indium,niobium,rhénium, sous forme brute; déchets,déb; poudres	8112.92
United States	2 480	415	13 680	1,727	États-Unis	
Japan	2 703	472	17 414	2,488	Japon	
Other countries			2 721	218	Autres pays	
Total	5 183	887	33 815	4,434	Total	
8112.99 Gallium,hafnium,indium,niobium,rhenium, and articles thereof, nes	KGM		KGM		Ouvrages en gallium, hafnium, indium, niobium, rhénium, nda	8112.99
Other countries	20 000	28	20 604	37	Autres pays	
Total	20 000	28	20 604	37	Total	
8113.00 Cermets and articles thereof, including waste and scrap	KGM		KGM		Cermets et ouvrages en cermets, y compris les déchets et débris	8113.00
Other countries			29 452	277	Autres pays	
Total			29 452	277	Total	
8201.10 Spades and shovels					Bêches et pelles	8201.10
United States		81		804	États-Unis	
Other countries		11		58	Autres pays	
Total		92		863	Total	
8201.20 Forks					Fourches	8201.20
Other countries		1		17	Autres pays	
Total		1		17	Total	
8201.30 Mattocks, picks, hoes and rakes					Pioches, pics, houes et râteaux	8201.30
United States		571		4,774	États-Unis	
United Kingdom				414	Royaume-Uni	
France				1,069	France	
Netherlands				879	Pays-Bas	
Other countries		1		218	Autres pays	
Total		573		7,356	Total	
8201.40 Axes, bill hooks and similar hewing tools					Haches, serpes et outils similaires à taillants	8201.40
Other countries		22		26	Autres pays	
Total		22		26	Total	
8201.60 Hedge shears, two-handed pruning shears and similar two-handed shears					Cisailles à haies, sécateurs et outils similaires, maniés à deux mains	8201.60
Other countries				3	Autres pays	
Total				3	Total	

TABLE 3. DOMESTIC EXPORTS BY COMMODITY AND COUNTRY, H.S. BASED
TABLEAU 3. EXPORTATIONS NATIONALES PAR MARCHANDISE ET PAYS, BASE DU S.H.

Commodity/Country	May 2003 Mai 2003 Quantity Quantité	May 2003 Mai 2003 Value Valeur $'000	Cumulative Totals Totaux cumulatifs Quantity Quantité	Cumulative Totals Totaux cumulatifs Value Valeur $'000	Marchandise/Pays	
8201.90 Scythes, sickles and other hand tools used in agriculture, horticulture etc					Faux, faucilles et autres outils agricoles, horticoles, etc à main	8201.90
United States		51		443	États-Unis	
Other countries				3	Autres pays	
Total		51		447	Total	
8202.10 Hand saws					Scies à main	8202.10
Other countries		6		27	Autres pays	
Total		6		27	Total	
8202.20 Band saw blades					Lames de scies à ruban	8202.20
United States		392		1,461	États-Unis	
Other countries		18		531	Autres pays	
Total		411		1,993	Total	
8202.31 Circular saw blades with working part of steel, excluding parts					Lames de scies circulaires, avec partie travaillante en acier,excluant les pts	8202.31
United States		632		3,475	États-Unis	
Other countries		7		20	Autres pays	
Total		640		3,495	Total	
8202.39 Circular saw blades with working part of other materials, including parts					Lames de scies circulaires, avec partie travaillante en autres mati, incl pts	8202.39
United States		401		2,100	États-Unis	
Other countries		6		184	Autres pays	
Total		407		2,284	Total	
8202.40 Chain saw blades					Chaînes de scies, dites coupante	8202.40
United States		944		6,521	États-Unis	
United Kingdom		105		647	Royaume-Uni	
Belgium		2,525		12,775	Belgique	
France		118		729	France	
Germany		393		4,235	Allemagne	
Italy		175		756	Italie	
Sweden		989		4,613	Suède	
Turkey				288	Turquie	
Singapore		76		959	Singapour	
Indonesia		490		1,919	Indonésie	
Japan		265		1,306	Japon	
Korea, South				313	Corée du Sud	
Philippines		382		785	Philippines	
Australia		285		1,089	Australie	
New Zealand		137		691	Nouvelle-Zélande	
Brazil				1,088	Brésil	
Other countries		496		1,911	Autres pays	
Total		7,387		40,633	Total	
8202.91 Straight saw blades, for working metal					Lames de scies droites, pour le travail des métaux	8202.91
Other countries		6		28	Autres pays	
Total		6		28	Total	
8202.99 Stone cutting saw blades,friction discs for cutting metals & other saw blades					Lames pr le sciage des pierres, disques de frictions pr trav des méta, à lames	8202.99
United States		49		429	États-Unis	
Other countries		12		119	Autres pays	
Total		61		549	Total	
8203.10 Files, rasps and similar tools	NMB		NMB		Limes, râpes et outils similaires	8203.10
Other countries	3 429	9	13 724	39	Autres pays	
Total	3 429	9	13 724	39	Total	
8203.20 Pliers (including cutting pliers), pincers, tweezers and similar tools					Pinces (même coupantes), tenailles, brucelles et outils similaires	8203.20
Other countries		9		307	Autres pays	
Total		9		307	Total	
8203.30 Metal cutting shears, tinmen's snips and other metal or wire cutting shears					Cisailles à métaux, de ferblantiers et autres cisailles pour fils et métaux	8203.30
United States		72		370	États-Unis	
Other countries		10		55	Autres pays	
Total		83		425	Total	
8203.40 Pipe-cutters, bolt croppers, perforating punches and similar tools					Coupe-tubes, coupe-boulons, emporte-pièces et outils similaires	8203.40
United States		160		821	États-Unis	
Other countries		2		400	Autres pays	
Total		162		1,222	Total	
8204.11 Wrenches, hand-operated, with non-adjustable jaws					Clés de serrage à main, à ouverture fixe	8204.11
United States		424		1,970	États-Unis	
Other countries		6		43	Autres pays	
Total		430		2,014	Total	

Commodity/Country	May 2003 Mai 2003 Quantity Quantité	May 2003 Mai 2003 Value Valeur $'000	Cumulative Totals Totaux cumulatifs Quantity Quantité	Cumulative Totals Totaux cumulatifs Value Valeur $'000	Marchandise/Pays	
8204.12 Wrenches, hand-operated, with adjustable jaws					Clés de serrage à main, à ouverture variable	8204.12
Other countries		14		291	Autres pays	
Total		14		291	Total	
8204.20 Wrench sockets including ratchet handles extensions and spinners					Douilles de serrage interchangeables, même avec manches, et extensions	8204.20
United States		49		1,866	États-Unis	
Other countries		4		34	Autres pays	
Total		53		1,901	Total	
8205.10 Drilling, threading or tapping tools					Outils de perçage, de filetage ou de taraudage	8205.10
Other countries		33		710	Autres pays	
Total		33		710	Total	
8205.20 Hammers and sledge hammers					Marteaux et masses	8205.20
Other countries		35		104	Autres pays	
Total		35		104	Total	
8205.30 Planes, chisels, gouges and similar cutting tools for working wood					Rabots, ciseaux, gouges et outils tranchants sim pour le travail du bois	8205.30
United States		350		1,771	États-Unis	
Other countries		13		127	Autres pays	
Total		363		1,899	Total	
8205.40 Screwdrivers					Tournevis	8205.40
United States		366		1,261	États-Unis	
Other countries		18		59	Autres pays	
Total		384		1,321	Total	
8205.51 Curling irons, cork screws, nut-crackers and other household tools					Fers à friser, tire-bouchons,casse-noix, et autres articles d'économie domes	8205.51
Other countries		47		259	Autres pays	
Total		47		259	Total	
8205.59 Tools for masons, watchmakers, miners and hand tools nes					Outils de maçons, d'horlogers, pour les mines et autres outils à main, nda	8205.59
United States		959		5,087	États-Unis	
United Kingdom		330		489	Royaume-Uni	
Belgium		94		261	Belgique	
Other countries		193		1,754	Autres pays	
Total		1,578		7,592	Total	
8205.60 Blow torches					Lampes à souder	8205.60
Other countries		11		42	Autres pays	
Total		11		42	Total	
8205.70 Vices, clamps and the like					Étaux, serre-joints et similaires	8205.70
United States		346		1,848	États-Unis	
Other countries		21		295	Autres pays	
Total		368		2,143	Total	
8205.80 Anvils, portable forges and hand or pedal-operated grinding wheels					Enclumes; forges portatives; meules avec bâtis, à main ou à pédale	8205.80
Other countries		8		63	Autres pays	
Total		8		63	Total	
8205.90 Sets of articles of two or more of the foregoing subheadings					Assortiments d'articles d'au moins deux des sous-positions ci-dessus	8205.90
Other countries		27		416	Autres pays	
Total		27		416	Total	
8206.00 Tools of two or more of the hds 82.02 to 82.05,in sets for retail sale					Outils d'au moins deux des Nos 82.02 à 82.05 cond en assortiments,vente au dét	8206.00
Other countries		16		211	Autres pays	
Total		16		211	Total	
8207.13 Rock drilling or earth boring tools with working part of cermets					Outils de forage/sondage avec partie travaillante en cermets	8207.13
United States		182		803	États-Unis	
Chile		34		347	Chili	
Other countries		98		840	Autres pays	
Total		314		1,991	Total	
8207.19 Rock drilling or earth boring tools with working part o/t cermets,incl parts					Outils de forage/sondage a partie travaillante en a/q cermets, comp les pt	8207.19
United States		1,909		8,340	États-Unis	
South Africa		137		1,022	Afrique du Sud	
Mali				274	Mali	
Singapore		75		533	Singapour	
China		64		266	Chine	
Australia		92		300	Australie	
Chile		93		572	Chili	

TABLE 3. DOMESTIC EXPORTS BY COMMODITY AND COUNTRY, H.S. BASED
TABLEAU 3. EXPORTATIONS NATIONALES PAR MARCHANDISE ET PAYS, BASE DU S.H.

Commodity/Country	May 2003 Mai 2003 Quantity Quantité	May 2003 Mai 2003 Value Valeur $'000	Cumulative Totals Totaux cumulatifs Quantity Quantité	Cumulative Totals Totaux cumulatifs Value Valeur $'000	Marchandise/Pays
(Cont'd)					(Suite)
8207.19 Rock drilling or earth boring tools with working part o/t cermets,incl parts					Outils de forage/sondage a partie travaillante en a/q cermets, comp les pt 8207.19
Colombia				337	Colombie
Other countries		535		2,257	Autres pays
Total		2,909		13,906	Total
8207.20 Dies for drawing or extruding metal					Filières pour l'étirage ou le filage (extrusion) des métaux 8207.20
United States		6,647		28,837	États-Unis
Other countries		131		321	Autres pays
Total		6,778		29,158	Total
8207.30 Tools for pressing,stamping or punching					Outils à emboutir, à estamper ou à poinçonner 8207.30
United States		14,096		58,800	États-Unis
France		3		822	France
Germany		5		5,674	Allemagne
Italy		48		316	Italie
Other countries		224		1,019	Autres pays
Total		14,378		66,634	Total
8207.40 Tools for taping or threading					Outils à tarauder ou à fileter 8207.40
United States		270		1,692	États-Unis
Other countries		105		200	Autres pays
Total		376		1,892	Total
8207.50 Tools for drilling, other than for rock drilling					Outils à percer, autres que pour les outils de forage ou de sondage 8207.50
United States		543		3,099	États-Unis
Other countries		15		237	Autres pays
Total		558		3,336	Total
8207.60 Tools for boring or broaching					Outils à aléser ou à brocher 8207.60
United States		178		1,314	États-Unis
Other countries		48		151	Autres pays
Total		226		1,466	Total
8207.70 Tools for milling					Outils à fraiser 8207.70
United States		458		2,296	États-Unis
Other countries		12		59	Autres pays
Total		471		2,356	Total
8207.80 Tools for turning					Outils à tourner 8207.80
Other countries		41		123	Autres pays
Total		41		123	Total
8207.90 Screwdriver bits, lapping tools and other interchangeable tools					Lames de tournevis, outils à raboter ou à ract et aut outils interchangeables 8207.90
United States		1,567		8,670	États-Unis
United Kingdom		481		502	Royaume-Uni
Other countries		108		727	Autres pays
Total		2,158		9,900	Total
8208.10 Knives and blades for machines or mechanical appliances for metal working					Couteaux & lames tranchantes, pr mach ou app mécaniques pr le travail des méta 8208.10
United States		145		886	États-Unis
Other countries		157		183	Autres pays
Total		302		1,069	Total
8208.20 Knives and blades for machines or mechanical appliances for wood working					Couteaux et lames tranchantes, pr mach ou app mécaniques pr le travail du bois 8208.20
United States		304		1,726	États-Unis
Other countries		26		121	Autres pays
Total		330		1,847	Total
8208.30 Knives and blades for kitchen appliances or food industry machines					Couteaux et lames tranchantes, pr app de cuisine ou pour l'ind alimentaire 8208.30
United States		175		793	États-Unis
Other countries		62		160	Autres pays
Total		237		954	Total
8208.40 Knives and blades for agricultural, horticultural or forestry machines					Couteaux et lames tranchantes, pr mach agricoles, horticoles ou forestières 8208.40
United States		919		5,997	États-Unis
Other countries				34	Autres pays
Total		920		6,032	Total
8208.90 Knives and blades for leather, paper, tobacco machines and other industries					Couteaux et lames tranchantes, pr cuir, papier, mach à tabac et au industries 8208.90
United States		1,009		4,509	États-Unis
Other countries		33		241	Autres pays
Total		1,043		4,751	Total

Commodity/Country	May 2003 Mai 2003 Quantity Quantité	May 2003 Mai 2003 Value Valeur $'000	Cumulative Totals Toteux cumulatifs Quantity Quantité	Cumulative Totals Toteux cumulatifs Value Valeur $'000	Marchandise/Pays	
8209.00 Plates, tips and the like for tools of sintered metal carbides or cermets					Plaquettes, pointes et objets sim pr outils constit de carb métall/cermets	8209.00
United States		892		4,776	États-Unis	
Mexico		53		617	Mexique	
Other countries		71		349	Autres pays	
Total		1,017		5,744	Total	
8210.00 Hand-operated mechanical appliances, weighing 10 kg or less, for food prep					Appareils méc actionnés à la main, d'un poids de ≤ 10 kg pr préparer les ali	8210.00
United Kingdom		42		403	Royaume-Uni	
Other countries		33		176	Autres pays	
Total		76		580	Total	
8211.91 Table knives having fixed blades					Couteaux de table à lame fixe	8211.91
Other countries				3	Autres pays	
Total				3	Total	
8211.92 Butcher's knives, hunting knives and other knives having fixed blades					Couteaux de bouchers, couteaux de chasse et autres couteaux à lame fixe	8211.92
Other countries		94		268	Autres pays	
Total		94		268	Total	
8211.93 Pocket and pen knives and other knives with folding blades					Couteaux et canifs de poche et autres couteaux à lames fermantes	8211.93
Other countries		4		45	Autres pays	
Total		4		45	Total	
8211.94 Blades for knives of hd 8211.10 to 8211.94					Lames pour couteaux des numéros 8211.10 à 8211.94	8211.94
Other countries				46	Autres pays	
Total				46	Total	
8211.95 Handles of base metals					Manches en métaux communs	8211.95
Other countries				8	Autres pays	
Total				8	Total	
8212.10 Razors including safety razors and open blade type	NMB		NMB		Rasoirs y compris les rasoirs de sûreté et rasoirs du type ordinaire à manche	8212.10
Other countries	3 600	11	85 214	148	Autres pays	
Total	3 600	11	85 214	148	Total	
8212.20 Safety razor blades, including razor blade blanks in strips	GRO		GRO		Lames de rasoirs de sûreté, y compris les ébauches en bandes	8212.20
Other countries	125	17	169	27	Autres pays	
Total	125	17	169	27	Total	
8212.90 Parts of non-electric razors					Parties pour rasoirs non électriques	8212.90
United States		4,271		19,810	États-Unis	
Total		4,271		19,810	Total	
8213.00 Scissors, tailors' shears and similar shears, and blades therefor					Ciseaux, cisailles de tailleur et cisailles similaires et leurs lames	8213.00
Other countries				1	Autres pays	
Total				1	Total	
8214.10 Paper knives, letter openers, erasing knives, pencil sharpeners and blades					Coupe-papier, ouvre-lettres, grattoirs, taille-crayons et leurs lames	8214.10
Other countries				22	Autres pays	
Total				22	Total	
8214.20 Manicure or pedicure sets and instruments (including nail files)					Outils & assortiments d'outils de manucures ou pédicures (co limes à ongles)	8214.20
United States		4		343	États-Unis	
Other countries				1	Autres pays	
Total		4		345	Total	
8214.90 Kitchen chopper, cleavers and mincing knives and other articles of cutlery					Couperets, hachoirs de boucher ou de cuisines et autres art de coutelleries	8214.90
Other countries				59	Autres pays	
Total				59	Total	
8215.20 Tableware sets not containing articles plated with precious metal					Couverts de table ne contenant aucun objet argenté, doré ou platiné	8215.20
Other countries		7		105	Autres pays	
Total		7		105	Total	
8215.99 Tableware articles not in sets and not plated with precious metal					Articles pour le service de la table ne contenant aucun métal précieux	8215.99
Other countries		10		96	Autres pays	
Total		10		96	Total	
8301.10 Padlocks of base metal					Cadenas en métaux communs	8301.10
Other countries		9		84	Autres pays	
Total		9		84	Total	

TABLE 3. DOMESTIC EXPORTS BY COMMODITY AND COUNTRY, H.S. BASED
TABLEAU 3. EXPORTATIONS NATIONALES PAR MARCHANDISE ET PAYS, BASE DU S.H.

Commodity/Country	May 2003 Mai 2003 Quantity Quantité	May 2003 Mai 2003 Value Valeur $'000	Cumulative Totals Totaux cumulatifs Quantity Quantité	Cumulative Totals Totaux cumulatifs Value Valeur $'000	Marchandise/Pays	
8301.20 Locks of a kind used for motor vehicles of base metal					Serrures des types utilisés pour véhicules automobiles en métaux communs	8301.20
United States		960		4,676	États-Unis	
Other countries		16		54	Autres pays	
Total		977		4,730	Total	
8301.30 Locks of a kind used for furniture of base metal					Serrures des types utilisés pour meubles en métaux communs	8301.30
United States		176		523	États-Unis	
Other countries				15	Autres pays	
Total		176		538	Total	
8301.40 Locks of base metal, nes					Serrures ou verrous nda, en métaux communs	8301.40
United States		1,538		7,817	États-Unis	
France		11		393	France	
Mexico		23		318	Mexique	
Other countries		97		675	Autres pays	
Total		1,670		9,205	Total	
8301.50 Clasps and frames with clasps, incorporating locks, of base metal					Fermoirs et montures-fermoirs comportant une serrure, en métaux communs	8301.50
United States		11		293	États-Unis	
Other countries				2	Autres pays	
Total		12		295	Total	
8301.60 Lock parts,including parts of clasps or frames with clasps, of base metal, nes					Parties de serrures y compris pts de fermoires à leurs montures nda mét com	8301.60
United States		1,070		6,513	États-Unis	
France		29		287	France	
Other countries		100		395	Autres pays	
Total		1,199		7,196	Total	
8301.70 Keys, including blanks for keys presented separately, of base metal					Clés présentées isolément y compris les ébauches de clés, en métaux communs	8301.70
Other countries		46		221	Autres pays	
Total		46		221	Total	
8302.10 Hinges of base metal					Charnières de tous genres (y comp les paumelles et pantures),en métaux communs	8302.10
United States		22,232		107,957	États-Unis	
Austria		65		616	Autriche	
Germany		51		256	Allemagne	
Mexico		82		343	Mexique	
Other countries		28		798	Autres pays	
Total		22,461		109,971	Total	
8302.20 Castors of base metal					Roulettes en métaux communs	8302.20
United States		1,411		7,355	États-Unis	
Netherlands		57		325	Pays-Bas	
Other countries		29		457	Autres pays	
Total		1,498		8,137	Total	
8302.30 Mountings, fittings and similar articles of base metal for motor vehicles, nes					Garnitures, ferrures & art similaires en mét com, nda pr véhicules automobiles	8302.30
United States		45,899		239,009	États-Unis	
United Kingdom		94		459	Royaume-Uni	
Japan		106		871	Japon	
Mexico		349		1,699	Mexique	
Other countries		44		326	Autres pays	
Total		46,494		242,366	Total	
8302.41 Mountings, fittings and similar articles of base metal for buildings, nes					Garnitures, ferrures et art similaires en métaux communs, nda pour bâtiments	8302.41
United States		10,427		50,590	États-Unis	
United Kingdom		324		2,605	Royaume-Uni	
Denmark		13		393	Danemark	
Finland		26		791	Finlande	
France		60		301	France	
Germany		82		411	Allemagne	
Netherlands		209		1,787	Pays-Bas	
Norway				914	Norvège	
Sweden		120		517	Suède	
Czech Republic		61		433	Tchèque, République	
Poland		128		1,632	Pologne	
Russian Federation		546		996	Russie, Fédération de	
Singapore		49		292	Singapour	
China		191		377	Chine	
Japan		47		424	Japon	
Bermuda		186		461	Bermudes	
Mexico		291		540	Mexique	
Other countries		262		2,513	Autres pays	
Total		13,032		65,987	Total	

Commodity/Country	May 2003 Mai 2003		Cumulative Totals Totaux cumulatifs		Marchandise/Pays
	Quantity Quantité	Value Valeur $'000	Quantity Quantité	Value Valeur $'000	
8302.42 Mountings, fittings and similar articles of base metal for furniture, nes					Garnitures, ferrures et art similaires en métaux communs, nda, pour meubles 8302.42
United States		8,360		43,994	États-Unis
Austria		432		3,031	Autriche
Other countries		419		1,909	Autres pays
Total		9,212		48,934	Total
8302.49 Mountings, fittings and similar articles of base metal, nes					Garnitures, ferrures et art similaires en métaux communs, nda 8302.49
United States		3,496		18,727	États-Unis
Other countries		116		567	Autres pays
Total		3,613		19,295	Total
8302.50 Hat-racks, hat-pegs, brackets and similar fixtures, of base metal, nes					Patères, porte-chapeaux, supports et art similaires nda, en métaux communs 8302.50
United States		972		5,244	États-Unis
Other countries		165		708	Autres pays
Total		1,137		5,952	Total
8302.60 Door closures, automatic, of base metal					Ferme-portes automatiques, en métaux communs 8302.60
Saint Kitts and Nevis				503	Saint-Kitts-et-Nevis
Other countries		12		168	Autres pays
Total		12		672	Total
8303.00 Safes,safe deposit lockers,cash,deep or strong boxes & the like of base metal					Coffre-forts, coffres et cassettes de sureté et art similaires en mét com 8303.00
United States		1,052		4,574	États-Unis
Other countries		188		773	Autres pays
Total		1,241		5,347	Total
8304.00 Office/desk equipment, base metal eg filing cab, trays,etc, o/t furn hd 94.03					Meubles et équip de bureau en mét com y co portes-copies/fichier a/q No 94.03 8304.00
Trinidad and Tobago		30		359	Trinité-et-Tobago
Other countries		138		961	Autres pays
Total		169		1,320	Total
8305.10 Fitting for loose-leaf binders or files of base metal					Mécanismes pour reliure de feuillets mobiles ou pr classeurs en mét communs 8305.10
Other countries		4		4	Autres pays
Total		4		4	Total
8305.20 Staples in strips, base metal, nes (eg for offices, upholstery or packaging)					Agrafes présentées en barettes,en mét com,nda, y compris pr offices/tapissier 8305.20
United States		66		444	États-Unis
Other countries		204		209	Autres pays
Total		270		653	Total
8305.90 Letter corners, letter or paper clips and similar office art of base metals					Coins de lettres,les trombones,et art similaires de bureau,en métaux communs 8305.90
Other countries		21		167	Autres pays
Total		21		167	Total
8306.10 Bells, gongs and the like,of base metal					Cloches, sonnettes, gongs et articles similaires, en métaux communs 8306.10
France				277	France
Other countries		36		94	Autres pays
Total		36		371	Total
8306.21 Statuettes and other ornaments plated with precious metal					Statuettes et autres objets d'ornement, argentés, dorés ou platinés 8306.21
Other countries		4		9	Autres pays
Total		4		9	Total
8306.29 Statuettes and other ornaments, nes					Statuettes et autres objets d'ornement, nda 8306.29
United States		229		1,203	États-Unis
Other countries		14		73	Autres pays
Total		243		1,277	Total
8306.30 Photograph, picture, or similar frames and mirrors of base metal	NMB		NMB		Cadres pour photographies, gravures ou art sim, miroirs, en métaux communs 8306.30
United States	264 849	536	1 073 403	2,216	États-Unis
Other countries	80		15 179	85	Autres pays
Total	264 929	536	1 088 582	2,301	Total
8307.10 Tubing, flexible, with or without fittings of iron or steel					Tuyaux flexibles en fer ou en acier même avec leurs accessoires 8307.10
United States		576		3,736	États-Unis
Other countries		14		122	Autres pays
Total		590		3,859	Total

TABLE 3. DOMESTIC EXPORTS BY COMMODITY AND COUNTRY, H.S. BASED
TABLEAU 3. EXPORTATIONS NATIONALES PAR MARCHANDISE ET PAYS, BASE DU S.H.

Commodity/Country	May 2003 Mai 2003 Quantity Quantité	May 2003 Mai 2003 Value Valeur $'000	Cumulative Totals Totaux cumulatifs Quantity Quantité	Cumulative Totals Totaux cumulatifs Value Valeur $'000	Marchandise/Pays	
8307.90 Tubing, flexible, with or without fittings, of base metal, nes					Tuyaux flexibles en autres métaux communs nda avec leurs accessoires	8307.90
United States		444		1,343	États-Unis	
Other countries				9	Autres pays	
Total		444		1,352	Total	
8308.10 Hooks, eyes and eyelets of base metal for clothing, footwear, travel goods,etc					Agrafes, crochets et oeillets en métaux communs pr vêtements, chaussures, etc	8308.10
Other countries		35		194	Autres pays	
Total		35		194	Total	
8308.20 Rivets,tubular or bifurcated,of base metal for clothing/footwear,awnings etc					Rivets tubulaires ou à tige fendue en mét com pr vêtements, chaussures, etc	8308.20
Other countries		10		62	Autres pays	
Total		10		62	Total	
8308.90 Beads, spangles and other made up art nes, for clothing/footwear, awnings etc					Perles et les paillettes métalliques et autres art fab, nda pr vêtements/chaus	8308.90
United States		369		2,260	États-Unis	
Other countries				63	Autres pays	
Total		369		2,324	Total	
8309.10 Corks, crown, of base metal					Bouchons-couronnes en métaux communs	8309.10
United States		100		455	États-Unis	
Total		100		455	Total	
8309.90 Stoppers, caps, lids, seals and other packing accessories of base metal, nes					Bouchons métalliques de tout genre et autres acces nda, pr emballage, mét com	8309.90
United States		11,520		54,150	États-Unis	
Chile		118		416	Chili	
Jamaica		121		398	Jamaïque	
Other countries		43		657	Autres pays	
Total		11,804		55,622	Total	
8310.00 Letters,numbers,sign plates & sim art of base metal,excl those of hd 94.05					Lettres,chiffres,plaques-enseignes & art sim en mét communs, exc du No 94.05	8310.00
United States		1,579		6,344	États-Unis	
France		4		256	France	
Other countries		164		530	Autres pays	
Total		1,748		7,132	Total	
8311.10 Electrodes, coated, of base metal, for electric arc welding	KGM		KGM		Électrodes enrobées, en métaux communs, pour le soudage à l'arc	8311.10
United States	1 956	3	23 332	434	États-Unis	
Other countries	316	4	4 782	67	Autres pays	
Total	2 272	7	28 114	502	Total	
8311.20 Wire, cored, of base metal, for electric arc welding	KGM		KGM		Fils fourrés, en métaux communs, pour le soudage à l'arc	8311.20
United States	150 052	550	782 667	2,801	États-Unis	
Other countries	975	6	7 351	23	Autres pays	
Total	151 027	557	790 018	2,825	Total	
8311.30 Coated rods & cored wire of base metal for soldering, brazing/welding by flame	KGM		KGM		Baguettes enrobées & fils fourrés pr le brasage ou le soud à la flamme,mét com	8311.30
United States	70 735	395	234 694	1,256	États-Unis	
Other countries	456	2	6 848	86	Autres pays	
Total	71 191	397	241 542	1,343	Total	
8311.90 Electrodes & sim prod of base metal/metal carbd,nes,f welding, brazing, etc					Électrodes et articles sim en mét com ou carbure métall nda, pr soud/brasage	8311.90
United States		45		409	États-Unis	
Other countries		4		6	Autres pays	
Total		49		415	Total	
8401.20 Machinery and apparatus for isotopic separation and parts thereof					Machines & appareils pour la séparation isotopique, et leurs parties	8401.20
Other countries				49	Autres pays	
Total				49	Total	
8401.40 Parts of nuclear reactors					Parties de réacteurs nucléaires	8401.40
United States		9		8,417	États-Unis	
Romania		152		505	Roumanie	
Pakistan		500		500	Pakistan	
China				702	Chine	
Korea, South		125		2,076	Corée du Sud	
Total		787		12,202	Total	
8402.11 Watertube boilers with a steam production exceeding 45T per hour	TNE		TNE		Chaudières aquatubulaires d'une production horaire de vapeur excédant 45 ton	8402.11
Cuba			215	1,541	Cuba	
Total			215	1,541	Total	

Commodity/Country	May 2003 Mai 2003		Cumulative Totals Totaux cumulatifs		Marchandise/Pays	
	Quantity Quantité	Value Valeur $'000	Quantity Quantité	Value Valeur $'000		
8402.12 Watertube boilers with a steam production not exceeding 45T per hour	TNE		TNE		Chaudière aquatabulaire d'une production horaire de vapeur n'exc pas 45 ton	8402.12
United States	34	247	258	2,311	États-Unis	
Other countries			16	97	Autres pays	
Total	34	247	274	2,409	Total	
8402.19 Vapour generating boilers nes, including hybrid boilers	TNE		TNE		Chaudières à vapeur nda, y compris les chaudières mixtes	8402.19
United States	54	544	214	2,286	États-Unis	
Other countries	10	108	15	152	Autres pays	
Total	64	652	229	2,439	Total	
8402.90 Parts of steam or vapour generating boilers nes					Parties de chaudières à l'eau chaude ou à la vapeur, nda	8402.90
United States		2,026		17,379	États-Unis	
United Kingdom				554	Royaume-Uni	
Other countries		55		339	Autres pays	
Total		2,081		18,273	Total	
8403.10 Central heating boilers nes	NMB		NMB		Chaudières pr le chauffage central, nda	8403.10
United States	449	3,271	3 037	20,636	États-Unis	
Other countries	3	42	56	237	Autres pays	
Total	452	3,313	3 093	20,874	Total	
8403.90 Parts of central heating boiler nes					Parties de chaudières pour le chauffage central, nda	8403.90
United States		623		3,607	États-Unis	
China				594	Chine	
Other countries		2		110	Autres pays	
Total		626		4,312	Total	
8404.10 Auxiliary plant for use with steam or vapour generating boilers nes					Appareils auxiliaires pour chaudières à l'eau chaude ou à la vapeur, nda	8404.10
United States		540		3,293	États-Unis	
Dominican Republic				990	Dominicaine, République	
Other countries				17	Autres pays	
Total		540		4,301	Total	
8404.20 Condensers for steam or vapour power units					Condenseurs pour machines à vapeur	8404.20
United States		74		1,295	États-Unis	
Finland		103		483	Finlande	
Other countries		115		489	Autres pays	
Total		292		2,268	Total	
8404.90 Parts for auxiliary plant & condenser for steam or vapour generating unit nes					Parties d'appareils aux pour chaudières à l'eau chaude ou à la vapeur, nda	8404.90
United States		268		8,083	États-Unis	
Other countries		97		127	Autres pays	
Total		366		8,210	Total	
8405.10 Producer gas or water gas generators acetylene gas gen & sim gas gen					Générateur de gaz à l'air ou à l'eau, gén d'acétylène & gén sim a/s épurateur	8405.10
United States		26		953	États-Unis	
India				667	Inde	
Other countries		11		267	Autres pays	
Total		37		1,888	Total	
8405.90 Parts of prod gas or wat gas generators acetylene gas gen & sim water gas gen					Part de gén de gaz à l'air ou à l'eau de gén d'acétyl & gén sim a/s épurateurs	8405.90
Other countries		3		79	Autres pays	
Total		3		79	Total	
8406.90 Parts of steam and vapour turbines					Parties de turbines à vapeur	8406.90
United States		2,831		5,679	États-Unis	
Other countries		51		355	Autres pays	
Total		2,882		6,034	Total	
8407.10 Aircraft engines, spark-ignition reciprocating or rotary type	NMB		NMB		Moteurs pr l'aviation à piston alt ou rotatif, à allumage par étincelles	8407.10
United States	11	282	136	2,403	États-Unis	
Botswana			1	374	Botswana	
Other countries	9	258	16	372	Autres pays	
Total	20	540	153	3,150	Total	
8407.21 Outboard motors, spark-ignition reciprocating or rotary type	NMB		NMB		Moteurs du type hors-bord à piston alt ou rotatif, à allumage par étincelles	8407.21
Other countries	7	34	62	207	Autres pays	
Total	7	34	62	207	Total	
8407.29 Marine engines nes of the spark-ignition reciprocating or rotary type	NMB		NMB		Moteurs marin, nda à piston alternatif ou rotatif, à allumage par étincelles	8407.29
Malaysia			6	259	Malaisie	
Other countries	27	82	116	348	Autres pays	
Total	27	82	122	608	Total	

Commodity/Country	May 2003 Mai 2003 Quantity Quantité	May 2003 Mai 2003 Value Valeur $'000	Cumulative Totals Totaux cumulatifs Quantity Quantité	Cumulative Totals Totaux cumulatifs Value Valeur $'000	Marchandise/Pays
8407.31 Engines, spark-ignition reciprocating, displacing not more than 50 cc	NMB		NMB		Moteurs à piston alternatif, propulsion des véhicules, cylindrée ≤ 50 cm³ 8407.31
Other countries			21	10	Autres pays
Total			21	10	Total
8407.32 Engines, spark-ignition reciprocating, displacing >50 cc but not more 250 cc	NMB		NMB		Moteurs à piston alternatif, propulsion des véh, cylindrée > 50 cm³ ≤ 250 cm³ 8407.32
Other countries			178	157	Autres pays
Total			178	157	Total
8407.33 Engines, spark-ignition reciprocating displacing > 250 cc to 1000 cc	NMB		NMB		Moteurs à piston alternatif,propulsion des véh,cylindrée >250 cm³ ≤ 1.000 cm³ 8407.33
Other countries	44	9	104	107	Autres pays
Total	44	9	104	107	Total
8407.34 Engines, spark-ignition reciprocating displacing more than 1000 cc	NMB		NMB		Moteurs à piston alternatif, propulsion des véhicules, cylindrée > 1.000 cm³ 8407.34
United States	98 925	270,465	510 362	1,461,084	États-Unis
Australia	3 488	13,284	14 834	53,710	Australie
Mexico	1 152	3,043	5 925	16,591	Mexique
Other countries	7	22	67	91	Autres pays
Total	103 572	286,815	531 188	1,531,477	Total
8407.90 Engines, spark-ignition type nes	NMB		NMB		Moteurs à piston alternatif pour propulsion des véhicules moteurs, nda 8407.90
United States	4 964	1,724	15 928	7,861	États-Unis
Other countries	4	16	33	120	Autres pays
Total	4 968	1,740	15 961	7,982	Total
8408.10 Marine propulsion engines, diesel	NMB		NMB		Moteurs diesel pour la propulsion de bateaux 8408.10
Other countries	127	20	333	531	Autres pays
Total	127	20	333	531	Total
8408.20 Engines, diesel, for the vehicles of Chapter 87	NMB		NMB		Moteurs diesel pour la propulsion de véhicules du chapitre 87 8408.20
United States	193	459	938	3,560	États-Unis
Other countries	6	25	167	279	Autres pays
Total	199	485	1 105	3,840	Total
8408.90 Engines, diesel nes	NMB		NMB		Moteurs diesel, nda 8408.90
United States	135	2,557	328	10,179	États-Unis
Bahamas	3	3	45	494	Bahamas
Dominican Republic			57	306	Dominicaine, République
Other countries	3	120	96	561	Autres pays
Total	141	2,680	526	11,541	Total
8409.10 Parts for spark-ignition type aircraft engines					Parties de moteurs à piston alternatif du type pour l'aviation 8409.10
United States		583		9,685	États-Unis
Other countries		2		341	Autres pays
Total		586		10,027	Total
8409.91 Parts for spark-ignition type engines nes					Parties de moteurs à piston à allumage par étincelles, nda 8409.91
United States		114,878		587,034	États-Unis
United Kingdom		9		2,583	Royaume-Uni
Ireland, Republic of (EIRE)		106		587	Irlande, République d' (EIRE)
Germany		1,658		5,532	Allemagne
Australia		375		597	Australie
Mexico		1,115		5,845	Mexique
Other countries		336		1,389	Autres pays
Total		118,480		603,569	Total
8409.99 Parts for diesel & semi-diesel engines					Parties de moteur diesel ou semi-diesel 8409.99
United States		16,131		91,288	États-Unis
Greece				490	Grèce
Spain		43		719	Espagne
South Africa		73		322	Afrique du Sud
Algeria				324	Algérie
Cuba		45		297	Cuba
Dominican Republic		5		469	Dominicaine, République
Other countries		358		2,084	Autres pays
Total		16,658		95,996	Total
8410.11 Hydraulic turbines & water wheels of a power not exceeding 1000 KW	NMB		NMB		Turbines & roues hydrauliques d'une puissance n'excédant pas 1000 KW 8410.11
United States			26	2,245	États-Unis
Belgium			1	558	Belgique
Total			27	2,803	Total
8410.90 Parts of hydraulic turbines & water wheels including regulators					Parties de turbines & roues hydrauliques y compris les régulateurs 8410.90
United States		4,031		9,585	États-Unis

Commodity/Country	May 2003 Mai 2003 Quantity Quantité	May 2003 Mai 2003 Value Valeur $'000	Cumulative Totals Totaux cumulatifs Quantity Quantité	Cumulative Totals Totaux cumulatifs Value Valeur $'000	Marchandise/Pays
(Cont'd)					(Suite)
8410.90 Parts of hydraulic turbines & water wheels including regulators					Parties de turbines & roues hydrauliques y compris les régulateurs 8410.90
Finland				312	Finlande
China		258		774	Chine
Other countries		55		254	Autres pays
Total		4,345		10,926	Total
8411.11 Turbo-jets of a thrust not exceeding 25 KN	NMB		NMB		Turboréacteurs d'une poussée n'excédant pas 25 KN 8411.11
United States	22	17,341	114	106,086	États-Unis
Germany			1	729	Allemagne
Italy	1	553	1	553	Italie
Bahamas			1	768	Bahamas
Other countries			1	4	Autres pays
Total	23	17,895	118	108,142	Total
8411.12 Turbo-jets of a thrust exceeding 25 KN	NMB		NMB		Turboréacteurs d'une poussée excédant 25 KN 8411.12
United States	9	16,229	124	132,791	États-Unis
Denmark			1	668	Danemark
France	4	7,531	28	56,438	France
Italy			1	803	Italie
Israel			4	8,147	Israël
Japan	1	1,606	1	1,606	Japon
Total	14	25,366	159	200,455	Total
8411.21 Turbo-propellers of a power not exceeding 1100 KW	NMB		NMB		Turbopropulseurs d'une puissance n'excédant pas 1100 KW 8411.21
United States	34	11,513	267	119,953	États-Unis
France	3	1,656	17	9,805	France
Germany	10	3,043	32	10,089	Allemagne
Italy	7	2,277	36	13,024	Italie
Netherlands	2	870	2	870	Pays-Bas
Switzerland	6	3,699	10	5,992	Suisse
Russian Federation			4	1,056	Russie, Fédération de
Israel			1	380	Israël
Egypt			1	308	Égypte
Kenya			1	423	Kenya
Singapore			2	790	Singapour
Korea, South			7	4,060	Corée du Sud
Australia			2	781	Australie
Cook Islands			1	608	Cook, Îles
New Zealand			2	773	Nouvelle-Zélande
Brazil			1	1,531	Brésil
Chile	1	555	1	555	Chili
Colombia			1	459	Colombie
Venezuela			2	703	Venezuela
Mexico			3	770	Mexique
Panama			2	745	Panama
Other countries	1	234	2	455	Autres pays
Total	64	23,849	397	174,140	Total
8411.22 Turbo-propellers of a power exceeding 1100 KW	NMB		NMB		Turbopropulseurs d'une puissance excédant 1100 KW 8411.22
United States	8	6,220	77	36,795	États-Unis
United Kingdom	1	744	4	3,754	Royaume-Uni
Denmark	3	819	13	6,794	Danemark
France	5	3,574	24	20,492	France
Germany			1	945	Allemagne
Greece			3	2,327	Grèce
Norway			3	1,669	Norvège
Spain	3	4,400	3	4,400	Espagne
Israel	1	1,183	3	1,848	Israël
Saudi Arabia			1	304	Arabie saoudite
Singapore			2	2,090	Singapour
Japan	1	1,710	2	4,081	Japon
Taiwan			1	386	Taïwan
Australia	1	870	5	3,498	Australie
French Polynesia			1	368	Polynésie française
Colombia	2	545	4	1,183	Colombie
Bahamas	1	761	1	761	Bahamas
Trinidad and Tobago	1	464	2	1,075	Trinité-et-Tobago
Antigua and Barbuda			3	2,626	Antigua-et-Barbuda
Mexico	1	799	4	2,382	Mexique
Other countries			2	463	Autres pays
Total	28	22,095	159	98,250	Total
8411.81 Gas turbines nes of a power not exceeding 5000 KW	NMB		NMB		Turbines à gaz nda, d'une puissance n'excédant pas 5000 KW 8411.81
United States	2	890	17	9,618	États-Unis
Australia			1	382	Australie
New Zealand			1	382	Nouvelle-Zélande
Other countries			1	82	Autres pays
Total	2	890	20	10,465	Total

TABLE 3. DOMESTIC EXPORTS BY COMMODITY AND COUNTRY, H.S. BASED
TABLEAU 3. EXPORTATIONS NATIONALES PAR MARCHANDISE ET PAYS, BASE DU S.H.

Commodity/Country	May 2003 Mai 2003 Quantity Quantité	May 2003 Mai 2003 Value Valeur $'000	Cumulative Totals Totaux cumulatifs Quantity Quantité	Cumulative Totals Totaux cumulatifs Value Valeur $'000	Marchandise/Pays	
8411.82 Gas turbines nes of a power exceeding 5000 KW	NMB		NMB		Turbines à gaz nda, d'une puissance excédant 5000 KW	8411.82
United States	22	12,789	118	191,720	États-Unis	
United Kingdom	1	4,292	8	27,547	Royaume-Uni	
Total	23	17,082	126	219,268	Total	
8411.91 Parts of turbo-jets or turbo-propellers					Parties de turboréacteurs ou de turbo-propulseurs	8411.91
United States		52,947		280,004	États-Unis	
United Kingdom		2,617		12,963	Royaume-Uni	
Ireland, Republic of (EIRE)		194		728	Irlande, République d' (EIRE)	
Finland		374		848	Finlande	
France		2,150		12,450	France	
Germany		3,116		19,449	Allemagne	
Italy		681		5,357	Italie	
Netherlands		1,883		10,700	Pays-Bas	
Spain		204		255	Espagne	
Sweden		153		2,228	Suède	
Switzerland		252		784	Suisse	
Poland		378		2,544	Pologne	
United Arab Emirates				259	Émirats arabes unis	
Egypt		12		686	Égypte	
South Africa		73		561	Afrique du Sud	
Singapore		406		6,016	Singapour	
China		68		261	Chine	
Japan		304		2,455	Japon	
Taiwan				315	Taïwan	
Thailand				343	Thaïlande	
Australia		433		3,783	Australie	
Brazil		1,401		5,460	Brésil	
Colombia		638		641	Colombie	
Turks and Caicos Islands				664	Turks et Caïques, Îles	
Mexico		889		1,325	Mexique	
Other countries		362		1,952	Autres pays	
Total		69,546		373,044	Total	
8411.99 Parts of gas turbines nes					Parties de turbines à gaz, nda	8411.99
United States		9,901		44,261	États-Unis	
United Kingdom		154		2,130	Royaume-Uni	
Iran				862	Iran	
Bangladesh		6		722	Bangladesh	
Other countries		277		703	Autres pays	
Total		10,340		48,680	Total	
8412.10 Reaction engines nes other than turbo jets	NMB		NMB		Propulseurs à réaction autres que les turboréacteurs, nda	8412.10
United Kingdom			1 010	1,166	Royaume-Uni	
France			94	1,389	France	
Oman			1 000	1,203	Oman	
Australia			630	662	Australie	
Other countries	27	65	121	198	Autres pays	
Total	27	65	2 855	4,619	Total	
8412.21 Hydraulic power engines & motors linear acting (cylinders)	NMB		NMB		Moteurs hydrauliques à mouvement rectiligne (cylindres)	8412.21
United States	40 016	8,786	217 993	43,109	États-Unis	
United Kingdom	22	148	429	627	Royaume-Uni	
Germany	257	66	610	470	Allemagne	
Japan	150	69	1 296	531	Japon	
Other countries	236	240	4 725	1,748	Autres pays	
Total	40 681	9,310	225 053	46,488	Total	
8412.29 Hydraulic power engines & motors nes	NMB		NMB		Moteurs hydrauliques, nda	8412.29
United States	492	2,462	8 089	16,089	États-Unis	
United Kingdom	14	323	60	1,261	Royaume-Uni	
United Arab Emirates			12	422	Émirats arabes unis	
Algeria	2	2,800	2	2,800	Algérie	
Mexico	2	258	13	1,479	Mexique	
Other countries	64	247	191	1,605	Autres pays	
Total	574	6,092	8 367	23,658	Total	
8412.31 Pneumatic power engines & motors linear acting (cylinders)	NMB		NMB		Moteurs pneumatiques à mouvement rectiligne (cylindres)	8412.31
United States	4 074	811	12 343	2,819	États-Unis	
Other countries	26	42	88	114	Autres pays	
Total	4 100	853	12 431	2,934	Total	
8412.39 Pneumatic power engines & motors nes	NMB		NMB		Moteurs pneumatiques, nda	8412.39
United States	433	614	1 304	1,394	États-Unis	
Other countries	5	42	399	807	Autres pays	
Total	438	656	1 703	2,202	Total	

Commodity/Country	May 2003 Mai 2003 Quantity Quantité	May 2003 Mai 2003 Value Valeur $'000	Cumulative Totals Totaux cumulatifs Quantity Quantité	Cumulative Totals Totaux cumulatifs Value Valeur $'000	Marchandise/Pays
8412.80 Engines and motors nes					Moteurs et machines motrices, nda 8412.80
United States		47		518	États-Unis
Qatar				439	Qatar
Other countries		176		558	Autres pays
Total		223		1,517	Total
8412.90 Parts of hydraulic & pneumatic & other power engines and motors nes					Part de moteurs hydrauliques,pneumatiques & autres mot & mach motrices nda 8412.90
United States		7,740		37,205	États-Unis
United Kingdom		344		952	Royaume-Uni
Germany		79		485	Allemagne
Netherlands		81		721	Pays-Bas
Norway		30		287	Norvège
Russian Federation				274	Russie, Fédération de
United Arab Emirates		141		3,224	Émirats arabes unis
Libya		281		572	Libye
Oman		14		480	Oman
Saudi Arabia		172		482	Arabie saoudite
Egypt		79		368	Égypte
Algeria		110		607	Algérie
India				326	Inde
Singapore		231		1,012	Singapour
Japan		70		268	Japon
Thailand		59		285	Thaïlande
Australia		11		355	Australie
Argentina		27		266	Argentine
Brazil		69		303	Brésil
Other countries		468		2,248	Autres pays
Total		10,015		50,730	Total
8413.11 Pumps with or w/o a meas device for disp fuel or lub in filling stat or garage	NMB		NMB		Pompes a/s un sidpo enreg pour la distri de carb ou lub util stat-serv,gar 8413.11
Pakistan			73	332	Pakistan
China			12	324	Chine
Other countries	5	130	97	279	Autres pays
Total	5	130	182	936	Total
8413.19 Pumps fitted or designed to be fitted with a measuring device nes	NMB		NMB		Pompes comportant un dispositif mesureur ou conçues pr compo un tel dispo, nda 8413.19
United States	55	40	476	1,143	États-Unis
Germany	10	66	85	270	Allemagne
Hong Kong	53	85	483	805	Hong-Kong
Other countries	73	168	862	926	Autres pays
Total	191	361	1 906	3,146	Total
8413.20 Hand pumps nes, o/t those of subheadings 8413.11 or 8413.19	NMB		NMB		Pompes à bras nda, autres que celles des Nos 8413.11 ou 8413.19 8413.20
United States	216	157	2 633	664	États-Unis
Other countries	35	8	641	51	Autres pays
Total	251	165	3 274	715	Total
8413.30 Fuel, lubricating or cooling medium pumps for int comb piston engines	NMB		NMB		Pompes à carb à l'huile ou à liq de refr pr mot à all par étin ou compression 8413.30
United States	503 440	20,346	2 686 157	109,910	États-Unis
Netherlands			40	363	Pays-Bas
Other countries	186	36	6 698	580	Autres pays
Total	503 626	20,382	2 692 895	110,853	Total
8413.40 Concrete pumps	NMB		NMB		Pompes à béton 8413.40
United States			8	395	États-Unis
Russian Federation			1	931	Russie, Fédération de
Other countries			2	137	Autres pays
Total			11	1,464	Total
8413.50 Reciprocating positive displacement pumps for liquids, nes	NMB		NMB		Pompes volumétriques alternatives pour liquides, nda 8413.50
United States	583	2,378	15 103	11,846	États-Unis
Turkey			2	438	Turquie
Mexico	27	1,482	28	2,144	Mexique
Other countries	2	47	194	376	Autres pays
Total	612	3,907	15 327	14,806	Total
8413.60 Rotary positive displacement pumps for liquids, nes	NMB		NMB		Pompes volumétriques rotatives pour liquides, nda 8413.60
United States	165 264	12,699	774 262	62,756	États-Unis
United Kingdom	47	50	740	295	Royaume-Uni
Italy	121	114	658	379	Italie
Russian Federation			6	267	Russie, Fédération de
Oman			39	887	Oman
China	427	113	939	411	Chine
Cuba	1	16	17	557	Cuba
Other countries	196	131	3 780	1,839	Autres pays
Total	166 056	13,126	780 441	67,396	Total

TABLE 3. DOMESTIC EXPORTS BY COMMODITY AND COUNTRY, H.S. BASED
TABLEAU 3. EXPORTATIONS NATIONALES PAR MARCHANDISE ET PAYS, BASE DU S.H.

Commodity/Country	May 2003 Mai 2003		Cumulative Totals Totaux cumulatifs		Marchandise/Pays	
	Quantity Quantité	Value Valeur $'000	Quantity Quantité	Value Valeur $'000		
8413.70 Centrifugal pumps for liquids, nes	NMB		NMB		Pompes centrifuges pour liquides, nda	8413.70
United States	24 129	7,641	93 858	35,388	États-Unis	
United Kingdom	51	352	237	965	Royaume-Uni	
France	13	33	83	263	France	
Romania	202	640	202	640	Roumanie	
Nigeria			2	274	Nigéria	
Malaysia	1	16	11	363	Malaisie	
Singapore	1	45	175	400	Singapour	
China	9	38	103	1,123	Chine	
Indonesia			12	319	Indonésie	
Taiwan	2	22	28	393	Taïwan	
Other countries	46	162	1 007	1,626	Autres pays	
Total	24 454	8,953	95 718	41,759	Total	
8413.81 Other pumps for liquids, nes	NMB		NMB		Autres pompes pour liquides, nda	8413.81
United States	47 511	1,504	234 052	9,831	États-Unis	
United Kingdom	2	16	117	551	Royaume-Uni	
Austria	432	67	1 619	372	Autriche	
Netherlands	10	13	97	1,079	Pays-Bas	
Russian Federation			1	320	Russie, Fédération de	
Iran			70	363	Iran	
Oman	90	331	360	1,416	Oman	
India			9	555	Inde	
Other countries	1 556	564	7 789	2,013	Autres pays	
Total	49 601	2,498	244 114	16,505	Total	
8413.82 Liquid elevators	NMB		NMB		Élévateurs à liquides	8413.82
Other countries	34	18	58	109	Autres pays	
Total	34	18	58	109	Total	
8413.91 Parts of pumps for liquid whether or not fitted with a measuring device					Parties de pompes pour liquides, même comportant un dispositif mesureur	8413.91
United States		15,468		80,300	États-Unis	
United Kingdom		93		1,079	Royaume-Uni	
Germany		15		279	Allemagne	
Italy		3		429	Italie	
Poland		30		251	Pologne	
Iran		150		428	Iran	
Oman				700	Oman	
Singapore		9		559	Singapour	
China		3		278	Chine	
Korea, South				662	Corée du Sud	
Colombia		263		389	Colombie	
Venezuela		157		258	Venezuela	
Cuba		44		326	Cuba	
Other countries		457		2,642	Autres pays	
Total		16,697		88,586	Total	
8413.92 Parts of liquid elevators					Parties d'élévateurs à liquides	8413.92
Other countries				50	Autres pays	
Total				50	Total	
8414.10 Vacuum pumps	NMB		NMB		Pompes à vide	8414.10
United States	1 711	1,225	13 994	5,346	États-Unis	
Other countries	349	166	1 839	494	Autres pays	
Total	2 060	1,392	15 833	5,840	Total	
8414.20 Hand or foot-operated air pumps	NMB		NMB		Pompes à air, à main ou à pied	8414.20
Other countries	1 302	39	51 003	167	Autres pays	
Total	1 302	39	51 003	167	Total	
8414.30 Compressors of a kind used in refrigerating equipment	NMB		NMB		Compresseurs des types utilisés dans les équipements frigorifiques	8414.30
United States	826	271	4 111	1,450	États-Unis	
Other countries	92	57	137	144	Autres pays	
Total	918	328	4 248	1,595	Total	
8414.40 Air compressors mounted on a wheeled chassis for towing	NMB		NMB		Compresseurs d'air montés sur châssis à roues et remorquables	8414.40
United States	8	35	14 009	877	États-Unis	
Other countries	1	1	24	181	Autres pays	
Total	9	37	14 033	1,058	Total	
8414.51 Fans: table, roof etc with a self-cont elec mtr of an output not excdg 125 W	NMB		NMB		Ventilateurs de table, muraux etc à mot él incorp d'une puis n'exc pas 125 W	8414.51
United States	30 031	1,094	118 454	5,333	États-Unis	
Other countries	47	5	1 628	463	Autres pays	
Total	30 078	1,100	120 082	5,796	Total	
8414.59 Fans nes	NMB		NMB		Ventilateurs, nda	8414.59
United States	205 931	12,591	1 093 016	63,697	États-Unis	
United Kingdom	35	12	3 060	974	Royaume-Uni	
Finland	123	7	7 924	454	Finlande	
Germany	6 910	438	101 052	8,561	Allemagne	

Commodity/Country	May 2003 Mai 2003 Quantity Quantité	May 2003 Mai 2003 Value Valeur $'000	Cumulative Totals Totaux cumulatifs Quantity Quantité	Cumulative Totals Totaux cumulatifs Value Valeur $'000	Marchandise/Pays	
(Cont'd)					(Suite)	
8414.59 Fans nes	NMB		NMB		Ventilateurs, nda	8414.59
Singapore	32	81	84	266	Singapour	
Chile			84	672	Chili	
Other countries	2 028	201	14 885	1,357	Autres pays	
Total	215 059	13,333	1 220 105	75,984	Total	
8414.60 Hoods having a maximum horizontal side not exceeding 120 cm	NMB		NMB		Hottes dont le plus grand côté horizontal n'excède pas 120 cm	8414.60
United States	9 351	1,510	29 244	5,623	États-Unis	
Other countries	2		11	24	Autres pays	
Total	9 353	1,511	29 255	5,647	Total	
8414.80 Air or gas compressors, hoods	NMB		NMB		Compresseurs à l'air ou gaz, hottes	8414.80
United States	2 077	5,060	12 458	29,505	États-Unis	
France	22	29	495	284	France	
Russian Federation			7	413	Russie, Fédération de	
United Arab Emirates	1	1	15	714	Émirats arabes unis	
South Africa			4	1,461	Afrique du Sud	
Algeria	13	2,830	13	2,830	Algérie	
Malaysia			6	1,413	Malaisie	
Pakistan	1	4	43	1,294	Pakistan	
China	1	10	36	1,746	Chine	
Indonesia			4	1,771	Indonésie	
Colombia	2	421	2	421	Colombie	
Cuba			3	1,505	Cuba	
Other countries	150	145	383	756	Autres pays	
Total	2 267	8,503	13 469	44,117	Total	
8414.90 Parts of vacuum pumps, compressors, fans, blowers, hoods					Parties de pompes à vide ou à l'air, compresseurs, ventilateurs, hottes	8414.90
United States		11,040		61,279	États-Unis	
United Kingdom		29		325	Royaume-Uni	
France				250	France	
Germany		24		446	Allemagne	
Algeria		2,222		2,222	Algérie	
Malaysia				42[illegible]	Malaisie	
China		33		600	Chine	
Australia		3		1,561	Australie	
Chile		381		673	Chili	
Jamaica		137		324	Jamaïque	
Other countries		197		935	Autres pays	
Total		14,070		69,041	Total	
8415.10 Air conditioning mach window or wall types, self-contained or "split-system"	NMB		NMB		Mach pr le condi de l'air du type mural /fenêtr form un seul cps/"split system"	8415.10
United States	325	410	798	966	États-Unis	
Other countries	58	92	359	232	Autres pays	
Total	383	502	1 157	1,199	Total	
8415.20 Air conditioning machines, of a kind used for persons in motor vehicles	NMB		NMB		Machines et appareils pour le condi de l'air, utilisé dans véhicule automobile	8415.20
United States	1 796	997	9 214	4,487	États-Unis	
Austria	884	346	4 607	1,615	Autriche	
Finland	700	38	7 980	1,273	Finlande	
South Africa			352	434	Afrique du Sud	
Other countries	73	41	431	249	Autres pays	
Total	3 453	1,425	22 584	8,060	Total	
8415.81 Air cond,nes,inc ref unit & a valve f rev of cool/heat cycle(revers heat pump)	NMB		NMB		Mach pr condi d'air a disp de réfr & soupape d'invers du cyc therm(pomp chal	8415.81
United States	188	1,885	1 069	11,554	États-Unis	
Other countries			66	211	Autres pays	
Total	188	1,885	1 135	11,766	Total	
8415.82 Air conditioning machines, incorporating a refrigerating unit, nes	NMB		NMB		Machines et appareils pour le condi de l'air, avec dispositif de réfr, nda	8415.82
United States	1 649	7,932	13 491	33,653	États-Unis	
Hong Kong	4	54	63	705	Hong-Kong	
China	52	586	116	1,301	Chine	
Other countries	17	81	32	167	Autres pays	
Total	1 722	8,654	13 702	35,827	Total	
8415.83 Air cond mach nes, not incorporating refrigerating unit	NMB		NMB		Machines et appareils pour le condi de l'air, sans dispositif de réfr nda	8415.83
United States	80	469	611	5,889	États-Unis	
Other countries			153	302	Autres pays	
Total	80	469	764	6,191	Total	
8415.90 Parts of air conditioning machines					Parties de machines et appareils pour le condi de l'air	8415.90
United States		23,136		117,239	États-Unis	
Austria		61		843	Autriche	
Finland		255		1,475	Finlande	
Germany		200		785	Allemagne	

Commodity/Country	May 2003 Mai 2003 Quantity Quantité	May 2003 Mai 2003 Value Valeur $'000	Cumulative Totals Totaux cumulatifs Quantity Quantité	Cumulative Totals Totaux cumulatifs Value Valeur $'000	Marchandise/Pays
(Cont'd)					(Suite)
8415.90 Parts of air conditioning machines					Parties de machines et appareils pour le condi de l'air 8415.90
Sweden		55		868	Suède
Saudi Arabia				337	Arabie saoudite
South Africa		25		683	Afrique du Sud
Singapore				661	Singapour
Cuba		35		282	Cuba
Mexico		114		623	Mexique
Other countries		177		983	Autres pays
Total		24,063		124,784	Total
8416.10 Furnace burners for liquid fuel	NMB		NMB		Brûleurs à combustibles liquides 8416.10
United States	5 505	387	15 464	1,747	États-Unis
Kazakhstan			2	492	Kazakhstan
Other countries			39	36	Autres pays
Total	5 505	387	15 505	2,276	Total
8416.20 Furnace burners nes, including combination burners	NMB		NMB		Brûleurs à combustibles nda, y compris les brûleurs mixtes 8416.20
United States	7 572	742	31 016	2,715	États-Unis
Other countries			561	164	Autres pays
Total	7 572	742	31 577	2,879	Total
8416.90 Parts of furnace burners,mech stokers grates, ash dischargers & similar appl					Parties pr brûleurs,foyers aut,grille méc,leurs dspo méc pour évacuation cendr 8416.90
United States		651		2,690	États-Unis
Saudi Arabia				479	Arabie saoudite
Other countries		65		748	Autres pays
Total		717		3,917	Total
8417.10 Furnaces & ovens n-elec for the roast, melt or h-treat of ores,pyrites, metals	NMB		NMB		Fours pour le grill,n-élec,le fusio ou au trait therm des minerais ou métaux 8417.10
United States	7	1,582	42	7,837	États-Unis
Japan			1	267	Japon
Other countries			1		Autres pays
Total	7	1,582	44	8,105	Total
8417.20 Bakery ovens, including biscuit ovens, non-electric	NMB		NMB		Fours de boulangerie, de pâtisserie ou de biscuiterie, non électriques 8417.20
United States	15	412	44	1,384	États-Unis
Other countries	2	5	19	60	Autres pays
Total	17	417	63	1,445	Total
8417.80 Industrial or lab furnaces & ovens, inc incinerators non-electric nes	NMB		NMB		Fours industriels ou de lab y compris les incinérateurs non-électriques, nda 8417.80
United States	40	1,102	181	3,351	États-Unis
Philippines			3	493	Philippines
Other countries			2	11	Autres pays
Total	40	1,102	186	3,856	Total
8417.90 Parts of industrial or lab furnaces & ovens inc incinerators non-electric nes					Parties de fours industriels ou de lab y compris les incinérateurs n-élect nda 8417.90
United States		4,725		22,034	États-Unis
Philippines				683	Philippines
Other countries		12		308	Autres pays
Total		4,737		23,026	Total
8418.10 Combined refrigerator-freezers, fitted with separate external doors	NMB		NMB		Combinaisons de réfrigérateurs congélat munis de portes extérieures séparées 8418.10
United States	4 876	4,732	27 724	23,380	États-Unis
Other countries	1	1	125	134	Autres pays
Total	4 877	4,734	27 849	23,514	Total
8418.21 Refrigerators, household type, compression-type	NMB		NMB		Réfrigérateurs de type ménager, à compression 8418.21
United States	3 377	1,231	22 809	9,342	États-Unis
Other countries	65	53	682	489	Autres pays
Total	3 442	1,284	23 491	9,831	Total
8418.22 Refrigerators, household type, absorption-type, electrical	NMB		NMB		Réfrigérateurs de type ménager à absorption, électriques 8418.22
Other countries			355	242	Autres pays
Total			355	242	Total
8418.29 Refrigerators, household type, nes	NMB		NMB		Réfrigérateurs de type ménager, nda 8418.29
United States	122	66	448	304	États-Unis
Other countries	10	16	24	41	Autres pays
Total	132	82	472	345	Total
8418.50 Oth refrig/freez chests,cabinets,display counter,show-cases, ref/freez furn					Coffres, armoires, vitrines, comptoirs, etc pour la produc du froid 8418.50
United States		5,108		18,230	États-Unis
Other countries		27		284	Autres pays
Total		5,136		18,515	Total

Commodity/Country	May 2003 Mai 2003		Cumulative Totals Totaux cumulatifs		Marchandise/Pays	
	Quantity Quantité	Value Valeur $'000	Quantity Quantité	Value Valeur $'000		
8418.61 Compression type refrigerating or freez equip whose condensers are heat exchan					Grps à compression dont le condenseur est constitué par un échang de chaleur	8418.61
United States		1,925		10,905	États-Unis	
France		204		458	France	
Spain		337		757	Espagne	
Other countries		153		648	Autres pays	
Total		2,620		12,769	Total	
8418.69 Refrigerating or freezing equipment nes					Matériel, machines et appareils pour la production du froid, nda	8418.69
United States		3,546		20,905	États-Unis	
France				288	France	
Norway				282	Norvège	
Egypt		1,911		1,911	Égypte	
Morocco				464	Maroc	
China		348		388	Chine	
Thailand				1,949	Thaïlande	
Other countries		188		1,039	Autres pays	
Total		5,994		27,229	Total	
8418.91 Furniture designed to receive refrigerating or freezing equipment					Meubles conçus pour recevoir un équip pour la production du froid	8418.91
United States		50		311	États-Unis	
Other countries		10		69	Autres pays	
Total		61		381	Total	
8418.99 Parts of refrigerating or freezing equipment, nes					Parties de machines et appareils pour la production du froid, nda	8418.99
United States		5,691		30,527	États-Unis	
China		166		471	Chine	
Other countries		41		598	Autres pays	
Total		5,898		31,597	Total	
8419.11 Instantaneous gas water heaters	NMB		NMB		Chauffe-eau à gaz, à chauffage instantané	8419.11
United States	613	190	3 724	1,269	États-Unis	
Other countries	14	7	116	25	Autres pays	
Total	627	198	3 840	1,295	Total	
8419.19 Instantaneous or storage water heaters, non-electric, nes	NMB		NMB		Chauffe-eau non électriques, à chauffage instantané ou à accumulation, nda	8419.19
United States	917	358	6 643	2,303	États-Unis	
Czech Republic	344	77	1 239	294	Tchèque, République	
Other countries	2	9	446	165	Autres pays	
Total	1 263	445	8 328	2,763	Total	
8419.20 Medical, surgical or laboratory sterilizers	NMB		NMB		Stérilisateurs médico-chirurgicaux ou de laboratoires	8419.20
United States	575	2,194	1 529	5,513	États-Unis	
Poland	10	22	610	314	Pologne	
China	13	39	146	409	Chine	
Japan	75	267	118	394	Japon	
Other countries	2 191	576	5 594	2,553	Autres pays	
Total	2 864	3,100	7 997	9,184	Total	
8419.31 Dryers for agricultural products					Séchoirs pour produits agricoles	8419.31
United States		220		543	États-Unis	
Other countries				10	Autres pays	
Total		220		554	Total	
8419.32 Dryers for wood, paper pulp, paper or paperboard					Séchoirs pour le bois, les pâtes à papier, papiers ou cartons	8419.32
Other countries		65		254	Autres pays	
Total		65		254	Total	
8419.39 Non-domestic, non-electric dryers, nes					Séchoirs autres que les appareils domestiques, non électriques, nda	8419.39
United States		3,447		8,441	États-Unis	
Kazakhstan				468	Kazakhstan	
China		290		352	Chine	
Other countries		72		492	Autres pays	
Total		3,810		9,755	Total	
8419.40 Distilling or rectifying plant					Appareils de distillation ou de rectification	8419.40
United States		152		2,363	États-Unis	
India		425		425	Inde	
Other countries		28		516	Autres pays	
Total		606		3,305	Total	
8419.50 Heat exchange units, non-domestic, non-electric					Échangeurs de chaleur, non électriques, autres que domestiques	8419.50
United States		2,860		16,562	États-Unis	
United Kingdom				378	Royaume-Uni	

TABLE 3. DOMESTIC EXPORTS BY COMMODITY AND COUNTRY, H.S. BASED
TABLEAU 3. EXPORTATIONS NATIONALES PAR MARCHANDISE ET PAYS, BASE DU S.H.

Commodity/Country	May 2003 Mai 2003 Quantity Quantité	May 2003 Mai 2003 Value Valeur $'000	Cumulative Totals Totaux cumulatifs Quantity Quantité	Cumulative Totals Totaux cumulatifs Value Valeur $'000	Marchandise/Pays	
(Cont'd)					(Suite)	
8419.50 Heat exchange units, non-domestic, non-electric					Échangeurs de chaleur, non électriques, autres que domestiques	8419.50
Austria		26		589	Autriche	
India				1,628	Inde	
Japan				521	Japon	
Ecuador				916	Équateur	
Cuba				1,147	Cuba	
Other countries		20		978	Autres pays	
Total		2,907		22,721	Total	
8419.60 Machinery for liquefying air or other gases					Appareils et dispositifs pour la liquéfaction de l'air ou d'autres gaz	8419.60
United States		2,532		4,265	États-Unis	
Other countries		188		188	Autres pays	
Total		2,720		4,454	Total	
8419.81 Machinery for making hot drinks or for cooking or heating food, non domestic					App pr la préparation de boissons chaudes ou cuisson des aliments,a/q dom	8419.81
United States		7,779		34,968	États-Unis	
United Kingdom		278		1,046	Royaume-Uni	
Ireland, Republic of (EIRE)		70		501	Irlande, République d' (EIRE)	
Hong Kong		7		714	Hong-Kong	
Malaysia		29		267	Malaisie	
China		79		302	Chine	
Australia		150		764	Australie	
Cuba				318	Cuba	
Other countries		688		2,584	Autres pays	
Total		9,084		41,467	Total	
8419.89 Machinery, plant or laboratory equip for treat of mat by a change of temp nes					App pour le traitement de matières impliquant un change de température, nda	8419.89
United States		2,726		16,332	États-Unis	
Sweden				685	Suède	
Iran				322	Iran	
South Africa				507	Afrique du Sud	
China		2,185		2,637	Chine	
Japan				265	Japon	
Cuba		3		949	Cuba	
Other countries		258		1,729	Autres pays	
Total		5,173		23,430	Total	
8419.90 Parts of machinery, plant and equipment of heading 84.19					Parties d'appareils pour le traitement de mati impliquant un change de temp	8419.90
United States		8,323		35,842	États-Unis	
United Kingdom		40		786	Royaume-Uni	
Spain		21		466	Espagne	
Russian Federation		454		7,879	Russie, Fédération de	
Iran		195		347	Iran	
China		184		1,980	Chine	
Brazil		1,472		1,500	Brésil	
Chile				1,038	Chili	
Ecuador				758	Équateur	
Other countries		496		2,417	Autres pays	
Total		11,188		53,018	Total	
8420.10 Calendering or rolling machines, excluding for metals or glass	NMB		NMB		Calandres et laminoirs, autres que pour les métaux ou le verre	8420.10
Other countries	3	9	8	246	Autres pays	
Total	3	9	8	246	Total	
8420.91 Cylinders for calendering or rolling mach, excluding for metals or glass					Cylindres pour calandres et laminoirs autres que pour les métaux ou le verre	8420.91
United States		60		643	États-Unis	
Other countries				28	Autres pays	
Total		60		671	Total	
8420.99 Parts of calendering or rolling mach nes, excluding for metals or glass					Parties de calandres et laminoirs, nda autres que pour les métaux ou le verre	8420.99
Other countries				73	Autres pays	
Total				73	Total	
8421.12 Clothes-dryers, centrifugal	NMB		NMB		Essoreuses à linge, centrifuges	8421.12
Other countries	25	9	116	46	Autres pays	
Total	25	9	116	46	Total	
8421.19 Centrifuges nes	NMB		NMB		Centrifugeuses, nda	8421.19
United States	835	312	2 645	1,917	États-Unis	
Spain			2	576	Espagne	
Other countries	1	8	16	376	Autres pays	
Total	836	320	2 663	2,869	Total	
8421.21 Filtering or purifying machinery and apparatus for water	NMB		NMB		Appareils pour la filtration ou l'épuration des eaux	8421.21
United States	337 569	23,878	1 547 447	105,503	États-Unis	

Commodity/Country	May 2003 Mai 2003 Quantity Quantité	May 2003 Mai 2003 Value Valeur $'000	Cumulative Totals Totaux cumulatifs Quantity Quantité	Cumulative Totals Totaux cumulatifs Value Valeur $'000	Marchandise/Pays	
(Cont'd)					(Suite)	
8421.21 Filtering or purifying machinery and apparatus for water	NMB		NMB		Appareils pour la filtration ou l'épuration des eaux	8421.21
United Kingdom	30	46	282	3,949	Royaume-Uni	
Germany	94	85	862	592	Allemagne	
Italy	19	229	499	331	Italie	
Netherlands	54	481	589	1,028	Pays-Bas	
Singapore	44	14	1 350	303	Singapour	
China	7	648	134	2,528	Chine	
Korea, South	10	173	1 077	340	Corée du Sud	
Taiwan			592	2,617	Taïwan	
Australia	1	3	3 834	911	Australie	
New Zealand			54	817	Nouvelle-Zélande	
Brazil			25	2,611	Brésil	
Chile			12 007	701	Chili	
Other countries	2 928	601	9 798	2,839	Autres pays	
Total	340 756	26,163	1 578 550	125,077	Total	
8421.22 Filtering or purifying machinery and apparatus for beverages, excluding water	NMB		NMB		Appareils pour la filtration ou l'épuration des boissons autres que l'eau	8421.22
United States	151	31	793	332	États-Unis	
Other countries	4	9	611	44	Autres pays	
Total	155	41	1 404	376	Total	
8421.23 Oil or petrol-filters for internal combustion engines					Appareils pr la filtration des huiles min dans les mot à all par étin ou cmpr	8421.23
United States		5,805		29,023	États-Unis	
Japan		131		365	Japon	
Other countries		283		1,049	Autres pays	
Total		6,221		30,438	Total	
8421.29 Filtering or purifying machinery and apparatus for liquids nes					Appareils pour la filtration ou l'épuration des liquides, nda	8421.29
United States		4,697		22,994	États-Unis	
Norway		515		519	Norvège	
China		533		1,401	Chine	
Taiwan				300	Taïwan	
Australia				352	Australie	
Other countries		235		661	Autres pays	
Total		5,982		26,230	Total	
8421.31 Intake air filters for internal combustion engines					Filtres d'entrée d'air pour moteurs à allumage par étincelles ou par cmpr	8421.31
United States		10,914		60,587	États-Unis	
Other countries		145		800	Autres pays	
Total		11,060		61,387	Total	
8421.39 Filtering or purifying machinery and apparatus for gases nes					Appareils pour la filtration ou l'épuration des gaz, nda	8421.39
United States		12,048		54,027	États-Unis	
United Kingdom		416		2,835	Royaume-Uni	
Finland		870		938	Finlande	
France		74		332	France	
Germany		19		267	Allemagne	
Italy		138		549	Italie	
Sweden		166		566	Suède	
Czech Republic		15		256	Tchèque, République	
Kazakhstan				332	Kazakhstan	
United Arab Emirates				359	Émirats arabes unis	
India		5		312	Inde	
Malaysia		8		256	Malaisie	
Chile		4,652		4,656	Chili	
Peru		4		524	Pérou	
Other countries		352		2,135	Autres pays	
Total		18,773		68,350	Total	
8421.91 Parts of centrifuges, including centrifugal dryers					Parties de centrifugeuses, y compris d'essoreuses centrifuges	8421.91
United States		239		1,410	États-Unis	
Hungary				283	Hongrie	
Other countries		34		629	Autres pays	
Total		274		2,323	Total	
8421.99 Parts for filtering or purifying mchy and apparatus for liquids or gases, nes					Parties d'appareils pour la filtration ou l'épuration des liq ou des gaz, nda	8421.99
United States		19,044		111,212	États-Unis	
United Kingdom		22		6,884	Royaume-Uni	
Germany		77		2,104	Allemagne	
Netherlands		72		562	Pays-Bas	
Hungary		370		847	Hongrie	
Israel				282	Israël	
Saudi Arabia		2		633	Arabie saoudite	
Singapore		20		407	Singapour	
Japan		183		509	Japon	
Korea, South		146		429	Corée du Sud	

TABLE 3. DOMESTIC EXPORTS BY COMMODITY AND COUNTRY, H.S. BASED
TABLEAU 3. EXPORTATIONS NATIONALES PAR MARCHANDISE ET PAYS, BASE DU S.H.

Commodity/Country	May 2003 Mai 2003 Quantity Quantité	May 2003 Mai 2003 Value Valeur $'000	Cumulative Totals Totaux cumulatifs Quantity Quantité	Cumulative Totals Totaux cumulatifs Value Valeur $'000	Marchandise/Pays	
(Cont'd)					(Suite)	
8421.99 Parts for filtering or purifying mchy and apparatus for liquids or gases, nes					Parties d'appareils pour la filtration ou l'épuration des liq ou des gaz, nda	8421.99
Chile		1		1,095	Chili	
Mexico		57		801	Mexique	
Other countries		337		1,972	Autres pays	
Total		20,337		127,743	Total	
8422.11 Dish washing machines of the HH type	NMB		NMB		Machines à laver la vaisselle de type ménager	8422.11
United States	1 180	340	13 411	3,731	États-Unis	
Mexico	342	124	1 881	782	Mexique	
Total	1 522	464	15 292	4,514	Total	
8422.19 Dish washing machines nes	NMB		NMB		Machines à laver la vaisselle, nda	8422.19
United States	587	3,107	3 009	14,151	États-Unis	
Total	587	3,107	3 009	14,151	Total	
8422.20 Machinery for cleaning or drying bottles or containers nes	NMB		NMB		Machines & appareils servant à nettoyer ou à sécher les btles ou au récip, nda	8422.20
United States	12	898	70	3,648	États-Unis	
Other countries	4	4	12	14	Autres pays	
Total	16	902	82	3,662	Total	
8422.30 Mach for fil/clos/seal/etc.btle/can/box/ bag or ctnr nes,mach for aerating bev	NMB		NMB		Mach & app à remp/ferm/caps ou étiq les btles/sacs etc app à gaz les boi, nda	8422.30
United States	292	6,032	1 733	29,460	États-Unis	
Germany	1	59	6	332	Allemagne	
Philippines			4	645	Philippines	
Other countries	9	512	57	1,171	Autres pays	
Total	302	6,604	1 800	31,609	Total	
8422.40 Packing or wrapping machinery nes	NMB		NMB		Machines & appareils à empaqueter ou emballer les marchandises, nda	8422.40
United States	15 374	9,214	17 017	43,375	États-Unis	
Brazil	1	17	3	413	Brésil	
Other countries	152	28	1 106	699	Autres pays	
Total	15 527	9,259	18 126	44,488	Total	
8422.90 Pts of dish washing, cleaning or drying container, packing or wrapping mach					Part de mach à laver la vaiss, nettoy ou sécher les récip, embal ou empaq etc	8422.90
United States		4,945		28,325	États-Unis	
Germany		334		1,223	Allemagne	
Hong Kong		453		2,157	Hong-Kong	
Singapore		533		533	Singapour	
Japan				547	Japon	
Taiwan				10,510	Taïwan	
Other countries		368		1,535	Autres pays	
Total		6,634		44,832	Total	
8423.10 Personal weighing machines, including baby scales; household scales	NMB		NMB		Pèse-personnes, y compris les pèse-bébés; balances de ménage	8423.10
Other countries	2		237	10	Autres pays	
Total	2		237	10	Total	
8423.20 Scales for continuous weighing of goods on conveyors					Bascules à pesage continu sur transporteurs	8423.20
Other countries				84	Autres pays	
Total				84	Total	
8423.30 Constant weight scales, including hopper scales					Bascules à pesées constantes et balances et bascules ensachouses ou doseuses	8423.30
United States		3		823	États-Unis	
Total		3		823	Total	
8423.81 Weighing machinery having a maximum weighing capacity not exceed 30 kg nes	NMB		NMB		Appareils et instruments de pesage d'une portée n'excédant pas 30kg nda	8423.81
Other countries	2 087	84	12 343	284	Autres pays	
Total	2 087	84	12 343	284	Total	
8423.82 Weighing machinery having a maximum weighing cap > 30 kg but ≤5000 kg nes	NMB		NMB		Appareils & instruments de pesage d'une portée exc 30kg mais ≤ 5000 kg nda	8423.82
United States	11	55	212	891	États-Unis	
Other countries	2	16	8	32	Autres pays	
Total	13	71	220	923	Total	
8423.89 Weighing machinery, nes					Appareils et instruments de pesage nda	8423.89
United States		266		1,122	États-Unis	
Pakistan				600	Pakistan	
Other countries		1		51	Autres pays	
Total		268		1,774	Total	
8423.90 Weighing machine weights of all kinds; parts of weighing machinery					Poids pour toutes balances; parties d'appareils ou instruments de pesage	8423.90
United States		863		3,553	États-Unis	

Commodity/Country	May 2003 Mai 2003 Quantity Quantité	May 2003 Mai 2003 Value Valeur $'000	Cumulative Totals Totaux cumulatifs Quantity Quantité	Cumulative Totals Totaux cumulatifs Value Valeur $'000	Marchandise/Pays
(Cont'd)					(Suite)
8423.90 Weighing machine weights of all kinds; parts of weighing machinery					Poids pour toutes balances; parties d'appareils ou instruments de pesage 8423.90
Other countries				287	Autres pays
Total		864		3,840	Total
8424.10 Fire extinguishers, whether or not charged					Extincteurs, même chargés 8424.10
United States		1,739		7,907	États-Unis
Other countries		128		477	Autres pays
Total		1,867		8,385	Total
8424.20 Spray guns and similar appliances					Pistolets aérographes et appareils similaires 8424.20
United States		697		2,883	États-Unis
United Kingdom				251	Royaume-Uni
Other countries		96		776	Autres pays
Total		793		3,912	Total
8424.30 Steam or sand blasting machines and similar jet projecting machines					Machines et appareils à jet de sable, à jet de vapeur et appareils à jet sim 8424.30
United States		3,669		20,339	États-Unis
Russian Federation		83		3,285	Russie, Fédération de
Other countries		5		513	Autres pays
Total		3,758		24,138	Total
8424.81 Mech appl for proj/disp or spraying liquids or powders for agr or horticut					App méc à proj/disp ou pulvér des mati liquides ou poudre pr l'agri ou l'hort 8424.81
United States		3,120		15,725	États-Unis
Other countries		150		258	Autres pays
Total		3,270		15,983	Total
8424.89 Mech appl (whether/not hand-op) for proj/disp or spraying liq or powders,nes					App méc à proj/disp ou pulvér des mati liquides ou en poudre, nda 8424.89
United States		5,134		35,224	États-Unis
United Kingdom		136		362	Royaume-Uni
Austria				501	Autriche
Germany		188		788	Allemagne
Japan		42		781	Japon
Taiwan				291	Taïwan
Australia		143		407	Australie
Trinidad and Tobago		133		421	Trinité-et-Tobago
Other countries		95		1,097	Autres pays
Total		5,873		39,876	Total
8424.90 Pts of mech app (hand-op or not) for proj/disp or spray liq or powders					Parties d'app méc (même à main) pour proj/disp ou pulvér liquides ou poudre 8424.90
United States		5,152		29,235	États-Unis
United Kingdom		403		1,314	Royaume-Uni
France		68		318	France
Germany		1		624	Allemagne
Russian Federation		976		1,531	Russie, Fédération de
Egypt		271		667	Égypte
Taiwan				1,283	Taïwan
Australia		6		312	Australie
Other countries		79		1,275	Autres pays
Total		6,958		36,563	Total
8425.11 Pulley tackle/hoists electric (exc skip hoists or hoists for raising vehicles)	NMB		NMB		Palans à moteur électrique (sauf monte-charge ou élév fixe de voitures) 8425.11
United States	23	75	5 871	558	États-Unis
Other countries	8	32	27	102	Autres pays
Total	31	108	5 898	660	Total
8425.19 Pulley tackle/hoists nes (exc skip hoists or hoists for raising vehicles)	NMB		NMB		Palans nda (sauf monte-charge ou élévateurs de voitures) 8425.19
United States	9 124	393	47 756	2,832	États-Unis
Other countries	206	10	434	242	Autres pays
Total	9 330	403	48 190	3,075	Total
8425.20 Pit-head winding gear winches specially designed for use underground	NMB		NMB		Treuils pour les cages/skips et autres treuils spcl conçus pour les mines 8425.20
Other countries	6	14	18	243	Autres pays
Total	6	14	18	243	Total
8425.31 Winches or capstans nes powered by electric motor	NMB		NMB		Treuils & cabestans nda, à moteur électrique 8425.31
United States	2 666	697	20 850	5,245	États-Unis
Other countries	3	13	7	52	Autres pays
Total	2 669	710	20 857	5,297	Total
8425.39 Winches or captsans nes	NMB		NMB		Treuils & cabestans nda 8425.39
United States	2 076	2,348	37 722	10,410	États-Unis
Ireland, Republic of (EIRE)			2	258	Irlande, République d' (EIRE)
Germany	423	56	1 065	323	Allemagne

TABLE 3. DOMESTIC EXPORTS BY COMMODITY AND COUNTRY, H.S. BASED
TABLEAU 3. EXPORTATIONS NATIONALES PAR MARCHANDISE ET PAYS, BASE DU S.H.

Commodity/Country	May 2003 Mai 2003		Cumulative Totals Totaux cumulatifs		Marchandise/Pays	
	Quantity Quantité	Value Valeur $'000	Quantity Quantité	Value Valeur $'000		
(Cont'd)					(Suite)	
8425.39 Winches or captsans nes	NMB		NMB		Treuils & cabestans nda	8425.39
Netherlands	9	380	37	403	Pays-Bas	
Korea, South	3	3	34	1,235	Corée du Sud	
Other countries	54	67	198	533	Autres pays	
Total	2 565	2,857	39 058	13,164	Total	
8425.41 Built-in jacking systems of a type used in garage	NMB		NMB		Crics et vérins pour élévateurs fixes de voitures pour garage	8425.41
United States	355	1,271	1 752	7,428	États-Unis	
Other countries	20	51	34	94	Autres pays	
Total	375	1,323	1 786	7,522	Total	
8425.42 Jacks & hoists nes hydraulic	NMB		NMB		Crics et vérins nda, hydraulique	8425.42
United States	482	1,375	2 650	6,920	États-Unis	
Other countries	2	38	101	341	Autres pays	
Total	484	1,414	2 751	7,262	Total	
8425.49 Jacks & hoists nes	NMB		NMB		Crics et vérins nda	8425.49
United States	593 305	8,322	2 713 037	39,541	États-Unis	
Australia	678	159	2 585	587	Australie	
Other countries	372	95	1 585	450	Autres pays	
Total	594 355	8,578	2 717 207	40,579	Total	
8426.11 Gantry & overhead travelling cranes on fixed support	NMB		NMB		Ponts roulants et poutres roulantes, sur supports fixes	8426.11
United States	20	831	54	2,075	États-Unis	
Other countries	22	266	22	266	Autres pays	
Total	42	1,097	76	2,341	Total	
8426.12 Mobile lifting frames on tyres and straddle carriers	NMB		NMB		Portiques mobiles sur pneumatiques et chariots-cavaliers	8426.12
Other countries	2	31	4	212	Autres pays	
Total	2	31	4	212	Total	
8426.19 Transporter or bridge cranes	NMB		NMB		Ponts-grues à portique de déchargement	8426.19
United States	45	304	98	1,426	États-Unis	
Singapore	1	1,302	13	5,500	Singapour	
Other countries	2	19	9	118	Autres pays	
Total	48	1,626	120	7,044	Total	
8426.20 Tower cranes	NMB		NMB		Grues à tour	8426.20
United States	50	345	126	797	États-Unis	
Total	50	345	126	797	Total	
8426.30 Portal or pedestal jib cranes	NMB		NMB		Grues sur portiques	8426.30
Other countries			18	316	Autres pays	
Total			18	316	Total	
8426.41 Ships derricks/cranes/work trucks fitted with a crane, self-propelled on tires	NMB		NMB		Bigues, grues ou chariots-grues autopropulsés, nda sur pneumatiques	8426.41
Other countries	3	67	11	230	Autres pays	
Total	3	67	11	230	Total	
8426.49 Ships derricks/cranes/work trucks fitted with a crane, self-propelled nes	NMB		NMB		Bigues, grues ou chariots-grues autopropulsés nda	8426.49
Other countries			4	141	Autres pays	
Total			4	141	Total	
8426.91 Cranes designed for mounting on road vehicles	NMB		NMB		Grues conçus pour être montés sur un véhicle routier	8426.91
United States	8	258	18	516	États-Unis	
Other countries			3	156	Autres pays	
Total	8	258	21	673	Total	
8426.99 Cranes or derricks nes	NMB		NMB		Grues et bigues nda	8426.99
Other countries	65	124	105	318	Autres pays	
Total	65	124	105	318	Total	
8427.10 Self-propelled works trucks powered by an electric motor	NMB		NMB		Chariots de manutention, autopropulsés à moteur électrique	8427.10
United States	1 169	14,178	6 144	72,695	États-Unis	
United Kingdom	39	361	68	769	Royaume-Uni	
Netherlands	15	174	82	1,026	Pays-Bas	
Spain			26	448	Espagne	
Sweden	3	100	7	251	Suède	
Japan			24	343	Japon	
Other countries	26	314	65	517	Autres pays	
Total	1 252	15,128	6 416	76,052	Total	
8427.20 Self-propelled works trucks nes	NMB		NMB		Chariots de manutention, autopropulsés, nda	8427.20
United States	181	6,259	1 007	30,311	États-Unis	
United Kingdom	32	1,304	51	2,421	Royaume-Uni	
Belgium			21	411	Belgique	

Commodity/Country	May 2003 Mai 2003 Quantity Quantité	May 2003 Mai 2003 Value Valeur $'000	Cumulative Totals Totaux cumulatifs Quantity Quantité	Cumulative Totals Totaux cumulatifs Value Valeur $'000	Marchandise/Pays
(Cont'd)					(Suite)
8427.20 Self-propelled works trucks nes	NMB		NMB		Chariots de manutention, autopropulsés, nda 8427.20
France	2	394	2	394	France
Italy			31	472	Italie
Netherlands			23	1,028	Pays-Bas
Spain			17	500	Espagne
Hong Kong			3	648	Hong-Kong
Other countries	1	197	38	810	Autres pays
Total	216	8,155	1 193	37,000	Total
8427.90 Trucks fitted with lifting or handling equipment, non-powered	NMB		NMB		Chariots de manutention munis d'un dispositif de levage, non autopropulsés 8427.90
United States	3 549	1,545	18 347	8,207	États-Unis
Other countries	7	237	14	246	Autres pays
Total	3 556	1,782	18 361	8,454	Total
8428.10 Lifts and skip hoists	NMB		NMB		Ascenseurs et monte-charge 8428.10
United States	365	3,002	1 960	16,561	États-Unis
United Kingdom	43	69	344	528	Royaume-Uni
Other countries	3	30	93	415	Autres pays
Total	411	3,102	2 397	17,505	Total
8428.20 Pneumatic elevators and conveyors	NMB		NMB		Appareils élévateurs ou transporteurs, pneumatiques 8428.20
United States	246	2,832	2 025	19,725	États-Unis
Germany	2	106	6	455	Allemagne
China	7	326	9	410	Chine
Other countries	73	160	179	629	Autres pays
Total	328	3,425	2 219	21,221	Total
8428.31 Cont-action elevators/conveyors for goods/mat spec design for u/grd nes	NMB		NMB		App élév/transp/conv à act-cont pour march spcl conçus pour les mines 8428.31
United States	1	7	294	282	États-Unis
Other countries			1	10	Autres pays
Total	1	7	295	293	Total
8428.32 Cont-action elevators/conveyors for goods/mat, bucket types nes	NMB		NMB		App élév/transp/conv à act-cont pour march nda, à benne 8428.32
United States	19	744	72	1,970	États-Unis
Other countries			5	62	Autres pays
Total	19	744	77	2,032	Total
8428.33 Cont-action elevators/conveyors for goods/mat, belt type nes	NMB		NMB		App élév/transp/conv à act-cont pour march nda, à bande ou à courroie 8428.33
United States	284	2,515	2 780	13,926	États-Unis
Other countries	1	30	14	154	Autres pays
Total	285	2,546	2 794	14,080	Total
8428.39 Cont-action elevators/conveyors for goods/mat nes	NMB		NMB		App élév/transp/conv à act-cont pour march nda 8428.39
United States	2 291	10,960	10 165	54,132	États-Unis
United Kingdom	358	393	366	476	Royaume-Uni
Russian Federation			17	921	Russie, Fédération de
China			30	1,232	Chine
Other countries	14	204	423	1,574	Autres pays
Total	2 663	11,558	11 001	58,338	Total
8428.40 Escalators and moving walkways	NMB		NMB		Escaliers mécaniques et trottoirs roulants 8428.40
Other countries	14	3	16	78	Autres pays
Total	14	3	16	78	Total
8428.50 Wagon handling equipment					Manutention de matériel roulant sur rail 8428.50
Other countries				177	Autres pays
Total				177	Total
8428.60 Teleferics, chair-lifts, ski-draglines; traction mechanisms for funiculars					Téléphériques,télésièges,remonte-pentes, et méc de traction pour funiculaires 8428.60
Other countries				17	Autres pays
Total				17	Total
8428.90 Lifting, handling, loading or unloading machinery nes					Machines&app de levage,de manutention,de chargement,de déchargement nda 8428.90
United States		40,593		212,500	États-Unis
United Kingdom		82		1,814	Royaume-Uni
Belgium				761	Belgique
France		4		946	France
Spain		6		305	Espagne
Switzerland		157		548	Suisse
Algeria		13,251		13,251	Algérie
Hong Kong		173		840	Hong-Kong
China		5		1,636	Chine
Japan				767	Japon
Australia		1,746		7,285	Australie

TABLE 3. DOMESTIC EXPORTS BY COMMODITY AND COUNTRY, H.S. BASED
TABLEAU 3. EXPORTATIONS NATIONALES PAR MARCHANDISE ET PAYS, BASE DU S.H.

Commodity/Country	May 2003 Mai 2003		Cumulative Totals Totaux cumulatifs		Marchandise/Pays	
	Quantity Quantité	Value Valeur $'000	Quantity Quantité	Value Valeur $'000		
(Cont'd)					(Suite)	
8428.90 Lifting, handling, loading or unloading machinery nes					Machines&app de levage,de manutention,de chargement,de déchargement nda	8428.90
New Zealand		462		949	Nouvelle-Zélande	
Other countries		213		2,449	Autres pays	
Total		56,697		244,056	Total	
8429.11 Bulldozers & angledozers, crawler type	NMB		NMB		Bouteurs (bulldozers) et bouteurs biais (angledozers) à chenilles	8429.11
United States			1	354	États-Unis	
Total			1	354	Total	
8429.19 Bulldozers and angledozers, wheeled	NMB		NMB		Bouteurs (bulldozers) et bouteurs biais (angledozers) à roues	8429.19
Other countries			1	7	Autres pays	
Total			1	7	Total	
8429.20 Graders and levellers, self-propelled	NMB		NMB		Niveleuses ou niveleuses-réglauses autopropulsées	8429.20
United States	62	8,966	246	38,171	États-Unis	
France			16	2,745	France	
Germany			4	667	Allemagne	
Norway			1	250	Norvège	
Spain	2	383	9	1,727	Espagne	
Sweden			3	723	Suède	
Poland			3	610	Pologne	
Russian Federation	1	155	4	687	Russie, Fédération de	
United Arab Emirates			3	604	Émirats arabes unis	
Oman	1	158	4	726	Oman	
Sudan	6	983	7	1,157	Soudan	
Turkey			7	1,414	Turquie	
Ghana	1	16	4	586	Ghana	
South Africa			18	2,817	Afrique du Sud	
India	4	409	15	1,595	Inde	
Indonesia	3	433	3	433	Indonésie	
Philippines	2	291	5	763	Philippines	
Viet Nam			1	280	Viet Nam	
Australia			11	1,871	Australie	
New Zealand			3	561	Nouvelle-Zélande	
Brazil	106	588	174	1,063	Brésil	
Chile			3	539	Chili	
Honduras	3	410	3	410	Honduras	
Mexico	1	125	2	346	Mexique	
Other countries			10	1,281	Autres pays	
Total	192	12,922	559	62,037	Total	
8429.30 Scrapers, self-propelled	NMB		NMB		Décapeuses autopropulsées	8429.30
United States			3	606	États-Unis	
Other countries	3	18	7	26	Autres pays	
Total	3	18	10	632	Total	
8429.40 Tamping machines and road rollers, self-propelled	NMB		NMB		Compacteuses et rouleaux compresseurs autopropulsés	8429.40
United States	34	338	85	1,362	États-Unis	
Other countries			3	113	Autres pays	
Total	34	338	88	1,475	Total	
8429.51 Front end shovel loaders	NMB		NMB		Chargeuses et chargeuses-pelleteuses à chargement frontal	8429.51
United States	96	13,638	503	64,929	États-Unis	
Belgium	12	226	47	944	Belgique	
South Africa	9	2,590	34	9,741	Afrique du Sud	
Philippines			2	436	Philippines	
Taiwan			9	322	Taïwan	
Australia			39	499	Australie	
Peru			13	2,197	Pérou	
Mexico	6	1,510	13	2,646	Mexique	
Other countries	15	287	29	635	Autres pays	
Total	138	18,253	689	82,353	Total	
8429.52 Shovels and excavators with a 360 revolving superstructure	NMB		NMB		Pelles mécaniques et excavateurs, dont la superstructure, eff rotation 360	8429.52
United States	1	8	18	922	États-Unis	
Australia	58	370	511	1,834	Australie	
Other countries	5	151	38	515	Autres pays	
Total	64	530	567	3,271	Total	
8429.59 Self-propelled excavating machinery nes					Excavatrices, nda autopropulsés	8429.59
United States		415		1,309	États-Unis	
Other countries		31		171	Autres pays	
Total		447		1,481	Total	
8430.10 Pile-drivers and pile-extractors	NMB		NMB		Sonnetes de battage et machines pour l'arrachage des pieux	8430.10
United States	28	279	151	1,715	États-Unis	

Commodity/Country	May 2003 Mai 2003		Cumulative Totals Totaux cumulatifs		Marchandise/Pays	
	Quantity Quantité	Value Valeur $'000	Quantity Quantité	Value Valeur $'000		
(Cont'd)					(Suite)	
8430.10 Pile-drivers and pile-extractors	NMB		NMB		Sonnetes de battage et machines pour l'arrachage des pieux	8430.10
Other countries			1	114	Autres pays	
Total	28	279	152	1,830	Total	
8430.20 Snow-ploughs and snow-blowers, not self-propelled	NMB		NMB		Chasse-neige non autopropulsés	8430.20
United States	1 332	2,202	3 723	10,155	États-Unis	
Other countries	1	3	10	20	Autres pays	
Total	1 333	2,205	3 733	10,176	Total	
8430.31 Coal or rock cutters, self-propelled					Haveuses et abatteuses pour charbons et minerais, autopropulsées	8430.31
Italy				2,686	Italie	
Other countries		114		169	Autres pays	
Total		114		2,855	Total	
8430.39 Coal or rock cutters, not self-propelled					Haveuses et abatteuses pour charbons et minerais, non autopropulsées	8430.39
United States		417		2,175	États-Unis	
South Africa		364		482	Afrique du Sud	
Chile				467	Chili	
Other countries		37		37	Autres pays	
Total		819		3,162	Total	
8430.41 Boring or sinking machinery nes, self-propelled					Machines de sondage ou de forage, nda autopropulsées	8430.41
United States		394		2,962	États-Unis	
Italy		971		1,005	Italie	
Russian Federation				390	Russie, Fédération de	
South Africa				688	Afrique du Sud	
Tanzania, United Republic of				473	Tanzanie, République-Unie de	
Burkina Faso		438		438	Burkina Faso	
Philippines				258	Philippines	
Other countries		217		1,034	Autres pays	
Total		2,021		7,251	Total	
8430.49 Boring or sinking machinery nes, not self-propelled					Machines de sondage ou de forage, nda non autopropulsées	8430.49
United States		1,868		14,750	États-Unis	
Finland				322	Finlande	
Kazakhstan				3,128	Kazakhstan	
United Arab Emirates				1,263	Émirats arabes unis	
Oman		889		934	Oman	
South Africa		680		792	Afrique du Sud	
Burkina Faso				553	Burkina Faso	
India		145		1,508	Inde	
Brazil				2,105	Brésil	
Venezuela				1,211	Venezuela	
Mexico		4,210		6,156	Mexique	
Other countries		194		437	Autres pays	
Total		7,988		33,165	Total	
8430.50 Construction equipment, self-propelled nes					Machines et appareils de construction, nda autopropulsés	8430.50
United States		579		1,980	États-Unis	
Ghana				428	Ghana	
Other countries				109	Autres pays	
Total		579		2,518	Total	
8430.61 Tamping or compacting machinery, not self-propelled					Appareils à tasser ou à compacter le sol non autopropulsés	8430.61
United States		80		431	États-Unis	
Other countries				4	Autres pays	
Total		80		436	Total	
8430.69 Construction equipment, not self-propelled nes					Machines et appareils de construction, nda non autopropulsés	8430.69
United States		711		3,511	États-Unis	
Colombia				275	Colombie	
Other countries		67		339	Autres pays	
Total		779		4,126	Total	
8431.10 Parts of machinery of heading 84.25					Parties de machines ou appareils du No 84.25	8431.10
United States		3,229		14,965	États-Unis	
United Kingdom		455		4,367	Royaume-Uni	
Norway		35		345	Norvège	
United Arab Emirates		470		570	Émirats arabes unis	
Australia		31		359	Australie	
Peru		63		420	Pérou	
Other countries		298		1,124	Autres pays	
Total		4,584		22,152	Total	

TABLE 3. DOMESTIC EXPORTS BY COMMODITY AND COUNTRY, H.S. BASED
TABLEAU 3. EXPORTATIONS NATIONALES PAR MARCHANDISE ET PAYS, BASE DU S.H.

Commodity/Country	May 2003 Mai 2003		Cumulative Totals Totaux cumulatifs		Marchandise/Pays	
	Quantity Quantité	Value Valeur $'000	Quantity Quantité	Value Valeur $'000		
8431.20 Parts of fork-lift and other works trucks fitted with lifting equipment					Part pour chariots-gerbeurs et autres chariots de manu munis d'un dspo levage	8431.20
United States		5,286		29,240	États-Unis	
United Kingdom		27		353	Royaume-Uni	
France		259		342	France	
Netherlands		54		293	Pays-Bas	
China				312	Chine	
Japan				296	Japon	
Korea, South				408	Corée du Sud	
Other countries		19		648	Autres pays	
Total		5,646		31,896	Total	
8431.31 Parts of lifts, skip hoist or escalators					Parties d'ascenseurs, monte-charge ou escaliers mécaniques	8431.31
United States		6,941		32,757	États-Unis	
Germany		268		1,164	Allemagne	
Italy		23		314	Italie	
China		113		711	Chine	
Japan		122		352	Japon	
Other countries		217		831	Autres pays	
Total		7,686		36,132	Total	
8431.39 Parts of lifting, handling, loading or unloading machinery nes					Parties de machines&d'appareils de levage,de manu de charge de décharge,nda	8431.39
United States		23,602		97,741	États-Unis	
United Kingdom		354		1,013	Royaume-Uni	
Austria				467	Autriche	
Finland		102		4,130	Finlande	
France		204		398	France	
Germany		62		1,022	Allemagne	
Russian Federation		89		909	Russie, Fédération de	
Ghana		2		260	Ghana	
South Africa		286		865	Afrique du Sud	
Zambia		47		299	Zambie	
Algeria				413	Algérie	
China		1,427		1,432	Chine	
Japan		355		481	Japon	
Australia		287		635	Australie	
Chile		10		404	Chili	
Peru		61		516	Pérou	
Mexico		382		1,993	Mexique	
Other countries		775		3,437	Autres pays	
Total		28,051		116,426	Total	
8431.41 Buckets, shovels, grabs and grips of excavating machinery					Godets, bennes, pelles, grappins et pinces pour machineries excavatrices	8431.41
United States		3,840		20,172	États-Unis	
Other countries		12		285	Autres pays	
Total		3,852		20,457	Total	
8431.42 Bulldozer and angledozer blades					Lames de bouteurs (bulldozers) ou de bouteurs biais (angledozers)	8431.42
United States		568		2,370	États-Unis	
Australia				296	Australie	
Other countries		20		251	Autres pays	
Total		588		2,918	Total	
8431.43 Parts of boring or sinking machinery, whether or not self-propelled					Parties de machines de sondage/forage, autopropulsées /non autopropulsées	8431.43
United States		7,057		43,991	États-Unis	
United Kingdom		737		2,904	Royaume-Uni	
France		50		320	France	
Germany		191		615	Allemagne	
Italy		58		521	Italie	
Netherlands		384		1,381	Pays-Bas	
Norway		760		821	Norvège	
Sweden		17		370	Suède	
Kazakhstan		366		542	Kazakhstan	
Kyrgyzstan				688	Kirghizistan	
Russian Federation		2,080		3,634	Russie, Fédération de	
United Arab Emirates		471		4,894	Émirats arabes unis	
Eritrea				396	Érythrée	
Iran				409	Iran	
Libya				396	Libye	
Turkey		32		739	Turquie	
Yemen		3,463		11,385	Yémen	
Ghana				388	Ghana	
South Africa		507		1,928	Afrique du Sud	
Tanzania, United Republic of		41		476	Tanzanie, République-Unie de	
Algeria		1,301		1,340	Algérie	
India		77		852	Inde	
Singapore		234		2,244	Singapour	
China		96		2,344	Chine	
Indonesia		54		2,054	Indonésie	

Commodity/Country	May 2003 Mai 2003 Quantity Quantité	May 2003 Mai 2003 Value Valeur $'000	Cumulative Totals Totaux cumulatifs Quantity Quantité	Cumulative Totals Totaux cumulatifs Value Valeur $'000	Marchandise/Pays	
(Cont'd)					(Suite)	
8431.43 Parts of boring or sinking machinery, whether or not self-propelled					Parties de machines de sondage/forage, autopropulsées /non autopropulsées	8431.43
Papua New Guinea				722	Papouasie-Nouvelle-Guinée	
Australia		481		2,569	Australie	
Brazil		638		2,817	Brésil	
Chile		48		1,043	Chili	
Colombia				361	Colombie	
Ecuador				1,759	Équateur	
Peru		195		1,358	Pérou	
Venezuela		134		578	Venezuela	
Cuba		1,844		11,746	Cuba	
Mexico		1,616		2,991	Mexique	
Other countries		527		4,273	Autres pays	
Total		23,472		115,870	Total	
8431.49 Parts of cranes, work-trucks, shovels, and other construction machinery					Parties pour grues, chariots de manu, chargeuses et autre mach de construction	8431.49
United States		18,218		103,310	États-Unis	
United Kingdom		380		1,896	Royaume-Uni	
Belgium		252		451	Belgique	
Italy		36		358	Italie	
Netherlands		4		909	Pays-Bas	
Sweden		171		464	Suède	
Russian Federation		39		1,059	Russie, Fédération de	
United Arab Emirates		296		676	Émirats arabes unis	
South Africa		57		426	Afrique du Sud	
Zambia		24		395	Zambie	
Singapore		33		362	Singapour	
China		7		1,395	Chine	
Korea, South		96		708	Corée du Sud	
Thailand		19		270	Thaïlande	
Australia		622		1,856	Australie	
Brazil		38		495	Brésil	
Chile		58		555	Chili	
Jamaica		1		537	Jamaïque	
Other countries		859		3,097	Autres pays	
Total		21,220		119,226	Total	
8432.10 Ploughs	NMB		NMB		Charrues agricoles	8432.10
United States	29	495	78	1,674	États-Unis	
Other countries			9	12	Autres pays	
Total	29	495	87	1,687	Total	
8432.21 Disc harrows	NMB		NMB		Herses à disques (pulvériseurs)	8432.21
United States	6	30	96	399	États-Unis	
Australia			217	250	Australie	
Other countries			2	123	Autres pays	
Total	6	30	315	773	Total	
8432.29 Scarifiers, cultivators, weeders and hoes	NMB		NMB		Scarificateurs, cultivateurs, les extirpateurs et les sarcleuses	8432.29
United States	489	1,862	5 555	13,061	États-Unis	
Australia			47	725	Australie	
Other countries			419	206	Autres pays	
Total	489	1,862	6 021	13,994	Total	
8432.30 Seeders, planters and transplanters	NMB		NMB		Semoirs, plantoirs et repiqueurs	8432.30
United States	83	1,710	1 172	36,674	États-Unis	
Australia	1	47	250	2,233	Australie	
Other countries			31	25	Autres pays	
Total	84	1,757	1 453	38,934	Total	
8432.40 Manure spreaders and fertiliser distributors	NMB		NMB		Épandeurs de fumier et distributeurs d'engrais	8432.40
United States	45	1,127	248	5,792	États-Unis	
Japan	1	31	252	360	Japon	
Other countries	1		3	70	Autres pays	
Total	47	1,159	503	6,223	Total	
8432.80 Rollers, stone-removers and other soil preparation or cultivation machinery	NMB		NMB		Rouleaux, épierreurs et autres machines pr préparation ou le travail du sol	8432.80
United States	320	1,643	2 064	16,654	États-Unis	
United Kingdom	56	122	90	329	Royaume-Uni	
Australia			785	786	Australie	
Other countries	175	167	335	599	Autres pays	
Total	551	1,933	3 274	18,370	Total	
8432.90 Parts for rollers and other soil preparation or cultivation machinery					Parties pour rouleaux et autres machines pr préparation ou le travail du sol	8432.90
United States		4,515		28,613	États-Unis	
Finland		220		1,667	Finlande	
Germany		13		440	Allemagne	
Sweden				400	Suède	
Australia		47		1,274	Australie	

TABLE 3. DOMESTIC EXPORTS BY COMMODITY AND COUNTRY, H.S. BASED
TABLEAU 3. EXPORTATIONS NATIONALES PAR MARCHANDISE ET PAYS, BASE DU S.H.

Commodity/Country	May 2003 Mai 2003 Quantity Quantité	May 2003 Mai 2003 Value Valeur $'000	Cumulative Totals Totaux cumulatifs Quantity Quantité	Cumulative Totals Totaux cumulatifs Value Valeur $'000	Marchandise/Pays
(Cont'd)					(Suite)
8432.90 Parts for rollers and other soil preparation or cultivation machinery					Parties pour rouleaux et autres machines pr préparation ou le travail du sol 8432.90
Brazil		356		951	Brésil
Other countries		178		726	Autres pays
Total		5,331		34,075	Total
8433.11 Mowers, powered, lawn, with horizontal cutting device	NMB		NMB		Tondeuses à gazon,à moteur,dispositif de coupe tourne dans un plan horizontal 8433.11
United States	12 855	7,752	95 476	43,440	États-Unis
United Kingdom			656	461	Royaume-Uni
France			2 018	939	France
Other countries	5	17	537	201	Autres pays
Total	12 860	7,769	98 687	45,043	Total
8433.19 Mowers, powered, lawn, nes	NMB		NMB		Tondeuses à gazon, à moteur, nda 8433.19
United States	79	83	409	516	États-Unis
France	317	120	4 478	3,318	France
Other countries	82	88	174	288	Autres pays
Total	478	292	5 061	4,124	Total
8433.20 Mowers for hay etc including cutter bars for tractor mounting	NMB		NMB		Faucheuses à foin, y compris les barres de coupe à monter sur tracteur 8433.20
United States	2 060	8,685	12 024	49,936	États-Unis
United Kingdom			26	396	Royaume-Uni
Other countries	8	41	507	359	Autres pays
Total	2 068	8,727	12 557	50,692	Total
8433.30 Hay tedders and rakes and other haymaking machinery	NMB		NMB		Râteaux-faneurs et autres appareils de fenaison 8433.30
United States	134	1,019	263	2,583	États-Unis
Other countries			3	25	Autres pays
Total	134	1,019	266	2,608	Total
8433.40 Straw or fodder balers, including pick-up balers	NMB		NMB		Presses à paille ou à fourrage y compris les presses ramasseuses 8433.40
United States	71	624	240	1,859	États-Unis
Other countries			24	122	Autres pays
Total	71	624	264	1,982	Total
8433.51 Combine harvester-threshers	NMB		NMB		Moissonneuses-batteuses 8433.51
United States	8	172	28	505	États-Unis
Other countries			36	414	Autres pays
Total	8	172	64	920	Total
8433.52 Threshing machinery nes	NMB		NMB		Machines et appareils pour le battage, nda 8433.52
Other countries	4	163	14	181	Autres pays
Total	4	163	14	181	Total
8433.53 Root or tuber harvesting machines	NMB		NMB		Machines pour la récolte des racines ou tubercules 8433.53
Other countries	1	4	3	15	Autres pays
Total	1	4	3	15	Total
8433.59 Harvesting machinery nes	NMB		NMB		Machines pour la récolte de produits agricoles, nda 8433.59
United States	85	3,027	569	18,454	États-Unis
United Kingdom			17	269	Royaume-Uni
Latvia			12	348	Lettonie
Russian Federation			6	477	Russie, Fédération de
Australia	39	262	87	542	Australie
Other countries			5	65	Autres pays
Total	124	3,290	696	20,158	Total
8433.60 Machines for cleaning, sorting or grading eggs, fruit or other produce					Machines pr le nettoyage ou le triage des oeufs, fruits et prod agricoles 8433.60
Other countries		182		362	Autres pays
Total		182		362	Total
8433.90 Parts of harvesting, threshing and other agricultural and mowing machinery					Parties pour moissonneuses, batteuses, faucheuses et autres mach agricoles 8433.90
United States		10,949		39,817	États-Unis
France				482	France
Estonia		514		514	Estonie
Ukraine		334		1,237	Ukraine
Kazakhstan				1,813	Kazakhstan
Russian Federation				2,075	Russie, Fédération de
South Africa		68		314	Afrique du Sud
Japan				360	Japon
Australia		605		3,015	Australie
Other countries		78		557	Autres pays
Total		12,549		50,189	Total

Commodity/Country	May 2003 Mai 2003 Quantity Quantité	May 2003 Mai 2003 Value Valeur $'000	Cumulative Totals Totaux cumulatifs Quantity Quantité	Cumulative Totals Totaux cumulatifs Value Valeur $'000	Marchandise/Pays
8434.10 Milking machines					Machines à traire 8434.10
Other countries				4	Autres pays
Total				4	Total
8434.20 Dairy machinery					Machines et appareils de laiterie 8434.20
United States		479		1,931	États-Unis
Japan				1,790	Japon
Other countries		26		35	Autres pays
Total		505		3,757	Total
8434.90 Parts of milking machines and dairy machinery					Parties de machines à traire, de machines et appareils de laiterie 8434.90
Other countries		81		171	Autres pays
Total		81		171	Total
8435.10 Presses, crushers & sim mach used in the mfg of wine, cider, fruit juices etc	NMB		NMB		Presses & pressoirs,fouloirs etc pr la fab du vin,du cidre des jus de frts etc 8435.10
Other countries			98	70	Autres pays
Total			98	70	Total
8435.90 Parts of presses, crushers & sim mach used in the mfg of wine, cider etc					Parties de presses/pressoir/fouloirs etc pour la fab du vin du cidre, etc 8435.90
Other countries				18	Autres pays
Total				18	Total
8436.10 Machinery for preparing animal feeding stuffs	NMB		NMB		Machines et appareils pour la prép des aliments ou provendes pour animaux 8436.10
United States	154	2,432	723	12,843	États-Unis
United Kingdom	12	183	23	347	Royaume-Uni
Japan	4	36	24	301	Japon
Other countries	15	31	516	824	Autres pays
Total	185	2,684	1 286	14,317	Total
8436.21 Poultry incubators and brooders	NMB		NMB		Couveuses et éleveuses pour l'aviculture 8436.21
Malaysia			9	295	Malaisie
Thailand			20	582	Thaïlande
Australia	8	287	8	287	Australie
New Zealand	12	642	12	642	Nouvelle-Zélande
Other countries	11	391	26	979	Autres pays
Total	31	1,322	75	2,787	Total
8436.29 Poultry-keeping machinery, nes	NMB		NMB		Machines et appareils pour l'aviculture nda 8436.29
Other countries	1	5	83	277	Autres pays
Total	1	5	83	277	Total
8436.80 Agri/hortic/forestry bee-keeping mach nes inc germination plant					Mach&app pr l'agric/hort/sylviculture/ aviculture/apiculture nda incl les germ 8436.80
United States		17,347		73,226	États-Unis
United Kingdom		16		437	Royaume-Uni
Finland				313	Finlande
Sweden		413		468	Suède
China				582	Chine
Japan		132		544	Japon
Other countries		97		1,050	Autres pays
Total		18,007		76,622	Total
8436.91 Parts of poultry-keeping machinery					Parties de machines ou appareils d'aviculture 8436.91
United States		132		1,199	États-Unis
United Kingdom		2		765	Royaume-Uni
Japan		100		549	Japon
Thailand		8		2,500	Thaïlande
Other countries		275		1,001	Autres pays
Total		518		6,015	Total
8436.99 Parts of agr/hort/forestry/bee-keeping mach nes incl pts of germination plant					Pts de mach/app pour agric/hort/sylvicul /avicul/apicul nda incl les germoirs 8436.99
United States		4,329		16,300	États-Unis
Other countries		58		673	Autres pays
Total		4,388		16,974	Total
8437.10 Machines for cleaning/sorting or grading seed, grain or dried leguminous nes					Mach pour le nettoyage/triage ou le criblage des grains,des légumes secs nda 8437.10
United States		54		771	États-Unis
Other countries		5		43	Autres pays
Total		60		815	Total
8437.80 Mach for milling/working of cereals/ dried leguminous nes veg exc farm-type					Mach/app pr la minoterie/trait de céréales/légumes secs nda exc type fermier 8437.80
United States		69		642	États-Unis
Other countries				132	Autres pays
Total		69		774	Total

TABLE 3. DOMESTIC EXPORTS BY COMMODITY AND COUNTRY, H.S. BASED
TABLEAU 3. EXPORTATIONS NATIONALES PAR MARCHANDISE ET PAYS, BASE DU S.H.

Commodity/Country	May 2003 Mai 2003		Cumulative Totals Totaux cumulatifs		Marchandise/Pays	
	Quantity Quantité	Value Valeur $'000	Quantity Quantité	Value Valeur $'000		
8437.90 Pts of clean/sort mach etc f seed/grn etc mill/wrkg of cereals etc exc f-type					Pts de mach pour le net/tri etc ou la mino/trait grains/céréales exc t-ferm	8437.90
United States		334		1,783	États-Unis	
Other countries		20		33	Autres pays	
Total		354		1,817	Total	
8438.10 Bakery mach and machy for the mfg of macaroni, spaghetti or sim prods					Mach/app pour la boulangerie/pâtisserie etc ou pour la fab des pâtes aliment	8438.10
United States		1,596		9,623	États-Unis	
Other countries		87		1,181	Autres pays	
Total		1,683		10,804	Total	
8438.20 Machinery for the manufacture of confectionary, cocoa or chocolate					Machines & appareils pour la confiserie ou pour la fab du cacao ou du chocolat	8438.20
United States		214		891	États-Unis	
Italy				265	Italie	
Other countries		8		86	Autres pays	
Total		222		1,243	Total	
8438.30 Machinery for sugar manufacture					Machines et appareils pour la sucrerie	8438.30
Other countries				158	Autres pays	
Total				158	Total	
8438.40 Brewery machinery					Machines et appareils pour la brasserie	8438.40
United States		405		1,130	États-Unis	
Korea, South				612	Corée du Sud	
Other countries				90	Autres pays	
Total		405		1,833	Total	
8438.50 Machinery for the preparation of meat or poultry					Machines et appareils pour le travail des viandes	8438.50
United States		22		947	États-Unis	
Other countries		16		146	Autres pays	
Total		38		1,094	Total	
8438.60 Machinery for the preparation of fruits, nuts or vegetables					Machines et appareils pour la préparation des fruits ou des légumes	8438.60
United States		3		313	États-Unis	
Other countries				126	Autres pays	
Total		3		439	Total	
8438.80 Mach nes for the ind prep/mfr of food/ drink exc for extrac/prep veg fats/oils					Mach nda pr la prép d'ali/bois exc les mach pour ex/prép des huiles/grais vég	8438.80
United States		375		2,751	États-Unis	
Other countries		17		353	Autres pays	
Total		392		3,104	Total	
8438.90 Pts of mach nes for the ind prep/mfr of food etc exc for ex/prep veg fats/oils					Pts de mach nda pr la prép d'ali/bois exc mach pr ex/prép des huil/grais vég	8438.90
United States		1,510		8,778	États-Unis	
Germany		9		380	Allemagne	
Netherlands		159		499	Pays-Bas	
Norway		140		395	Norvège	
Other countries		45		373	Autres pays	
Total		1,866		10,427	Total	
8439.10 Machinery for making pulp of fibrous cellulosic material					Machines/appareils pour la fabrication de la pâte de matières fibreuses cel	8439.10
United States		151		2,335	États-Unis	
Other countries		162		616	Autres pays	
Total		314		2,952	Total	
8439.20 Machinery for making paper or paperboard					Machines et appareils pour la fabrication du papier ou du carton	8439.20
United States		592		1,541	États-Unis	
United Kingdom		35		329	Royaume-Uni	
Germany				275	Allemagne	
Sweden				576	Suède	
Poland				503	Pologne	
Other countries		420		1,054	Autres pays	
Total		1,048		4,281	Total	
8439.30 Machinery for finishing paper or paperboard					Machines et appareils pour le finissage du papier ou du carton	8439.30
United States				752	États-Unis	
Netherlands				1,228	Pays-Bas	
Sweden				1,230	Suède	
Total				3,211	Total	
8439.91 Parts of mach for making pulp of fibrous cellulosic material					Parties de mach/app pour la fab de la pâte de matières fibreuses cellulosiques	8439.91
United States		2,796		18,030	États-Unis	
Other countries		139		807	Autres pays	
Total		2,936		18,838	Total	

Commodity/Country	May 2003 Mai 2003 Quantity Quantité	May 2003 Mai 2003 Value Valeur $'000	Cumulative Totals Totaux cumulatifs Quantity Quantité	Cumulative Totals Totaux cumulatifs Value Valeur $'000	Marchandise/Pays
8439.99 Parts of mach for making or finishing paper or paperboard mach					Parties de machines/appareils pour le fab ou la fin du papier ou du carton 8439.99
United States		3,132		19,977	États-Unis
China		23		358	Chine
Indonesia		31		355	Indonésie
Japan		503		528	Japon
Argentina		879		1,389	Argentine
Cuba		118		287	Cuba
Other countries		179		1,410	Autres pays
Total		4,867		24,308	Total
8440.10 Book-binding machinery, including book-sewing machines	NMB		NMB		Machines/appareils pour le brochage/reliure incl les mach à coudre les feuil 8440.10
United States	8	157	55	889	États-Unis
Other countries	2	62	28	239	Autres pays
Total	10	220	83	1,128	Total
8440.90 Parts of book-binding machinery including book-sewing machines					Parties de mach/app pr le brochage/reliure incl les mach à coudre les feuil 8440.90
Other countries		13		67	Autres pays
Total		13		67	Total
8441.10 Cutting machines for paper pulp, paper or paperboard of all kinds					Coupeuses de tous types pour la pâte à papier, du papier ou du carton 8441.10
United States		630		6,438	États-Unis
United Kingdom		174		551	Royaume-Uni
France				605	France
Germany				885	Allemagne
Romania				356	Roumanie
Other countries		265		1,164	Autres pays
Total		1,070		10,001	Total
8441.30 Mach for making boxes or sim cont, of paper or paperboard o/t by moulding					Mach pour la fabrication de boîtes ou cont sim autrement que par moulage 8441.30
United States		925		3,915	États-Unis
Other countries		171		389	Autres pays
Total		1,097		4,304	Total
8441.40 Machines for moulding articles in paper pulp, paper or paperboard					Machines à mouler les articles en pâte à papier, papier ou carton 8441.40
Other countries				24	Autres pays
Total				24	Total
8441.80 Machinery for making up paper pulp, paper or paperboard nes					Machines et appareils pour le travail de pâte à papier/papier/carton nda 8441.80
United States		2,083		7,854	États-Unis
United Kingdom				350	Royaume-Uni
Indonesia		687		687	Indonésie
Other countries				432	Autres pays
Total		2,770		9,324	Total
8441.90 Pts of mach for making up paper pulp, paper or paperboard, incl cutting mach					Pts de mach/app pour le trav de la pâte à pap/pap ou du cart incl coupeuses 8441.90
United States		1,046		8,352	États-Unis
Sweden		372		449	Suède
Other countries		90		848	Autres pays
Total		1,509		9,650	Total
8442.10 Phototype-setting and composing machines					Machines à composer par procédé photographique 8442.10
United States		3,242		21,140	États-Unis
United Kingdom		285		2,075	Royaume-Uni
Austria				441	Autriche
Belgium		1,706		3,927	Belgique
France		95		1,384	France
Germany		721		2,895	Allemagne
Italy		402		2,543	Italie
Norway				628	Norvège
Portugal				935	Portugal
Spain		503		1,230	Espagne
Switzerland				409	Suisse
Hungary				263	Hongrie
Poland				422	Pologne
Lithuania				861	Lituanie
Russian Federation		63		288	Russie, Fédération de
United Arab Emirates		361		845	Émirats arabes unis
Singapore		391		391	Singapour
China				944	Chine
Japan		661		2,532	Japon
Chile				799	Chili
Other countries		338		2,134	Autres pays
Total		8,772		47,095	Total

TABLE 3. DOMESTIC EXPORTS BY COMMODITY AND COUNTRY, H.S. BASED
TABLEAU 3. EXPORTATIONS NATIONALES PAR MARCHANDISE ET PAYS, BASE DU S.H.

Commodity/Country	May 2003 Mai 2003 Quantity Quantité	May 2003 Mai 2003 Value Valeur $'000	Cumulative Totals Totaux cumulatifs Quantity Quantité	Cumulative Totals Totaux cumulatifs Value Valeur $'000	Marchandise/Pays
8442.20 Mach app & equip for type-set or comp by other process w/o founding device					Mach/app& mat à composer les caract par aut procédés, même avec dspo à fondre 8442.20
Other countries		141		276	Autres pays
Total		141		276	Total
8442.30 Mach app & equip for preparing or making printing blocks etc nes					Mach/app&mat pr la préparation ou la fabrication des clichés/planches,etc nda 8442.30
United States		1,537		7,376	États-Unis
United Kingdom		112		621	Royaume-Uni
Austria		81		263	Autriche
Belgium		819		2,581	Belgique
France		4		525	France
Germany		258		1,257	Allemagne
Italy		118		652	Italie
Spain		34		589	Espagne
Hong Kong		276		349	Hong-Kong
China				327	Chine
Japan		1,241		2,439	Japon
Australia				308	Australie
Other countries		389		1,524	Autres pays
Total		4,872		18,819	Total
8442.40 Pts of mach/app & equip for type-set or type-found for prep/mak block etc nes					Pts de mach/app&mat pour composer/fondre dans la prép/fab de clichés, etc nda 8442.40
United States		2,506		12,080	États-Unis
Belgium		949		5,515	Belgique
Germany		48		458	Allemagne
Italy				912	Italie
Spain		217		506	Espagne
Israel		750		5,936	Israël
Hong Kong		112		402	Hong-Kong
Japan		315		1,567	Japon
Australia				361	Australie
Colombia		327		327	Colombie
Other countries		979		1,602	Autres pays
Total		6,207		29,672	Total
8442.50 Printing type,blocks,plates,cylinders & other printing components; blocks etc					Caractère d'imprimerie,clichés,planches cylindres/aut organes imp plaques etc 8442.50
United States		179		1,267	États-Unis
Other countries		24		199	Autres pays
Total		203		1,466	Total
8443.11 Reel fed offset printing machinery	NMB		NMB		Machines et appareils à imprimer, offset alimentés en bobine 8443.11
United States			2	1,763	États-Unis
Other countries	1	199	7	311	Autres pays
Total	1	199	9	2,074	Total
8443.19 Offset printing machinery nes	NMB		NMB		Machines et appareils à imprimer offset nda 8443.19
Spain			1	324	Espagne
Hong Kong	16	515	22	1,359	Hong-Kong
Other countries	2	4	48	327	Autres pays
Total	18	519	71	2,010	Total
8443.29 Letterpress printing machinery nes exc flexographic printing	NMB		NMB		Mach/app à impr typographiques nda, exc machines et appareils flexographiques 8443.29
Other countries			1	33	Autres pays
Total			1	33	Total
8443.30 Flexographic printing machinery	NMB		NMB		Machines et appareils à imprimer, flexographiques 8443.30
United States	2	534	20	3,346	États-Unis
South Africa	2	486	2	486	Afrique du Sud
China			1	736	Chine
Dominican Republic			1	379	Dominicaine, République
El Salvador			1	678	El Salvador
Other countries			2	8	Autres pays
Total	4	1,020	27	5,636	Total
8443.40 Gravure printing machinery	NMB		NMB		Machines et appareils à imprimer, héliographiques 8443.40
Other countries	5	21	17	114	Autres pays
Total	5	21	17	114	Total
8443.51 Other printing machinery, ink-jet					Autres machines à imprimer, à jet d'encre 8443.51
United States		459		3,211	États-Unis
United Kingdom		136		496	Royaume-Uni
Belgium				463	Belgique
Netherlands				1,168	Pays-Bas
Spain		96		608	Espagne
Saudi Arabia				310	Arabie saoudite

Commodity/Country	May 2003 Mai 2003 Quantity Quantité	May 2003 Mai 2003 Value Valeur $'000	Cumulative Totals Totaux cumulatifs Quantity Quantité	Cumulative Totals Totaux cumulatifs Value Valeur $'000	Marchandise/Pays
(Cont'd)					(Suite)
8443.51 Other printing machinery, ink-jet					Autres machines à imprimer, à jet d'encre 8443.51
Japan		246		590	Japon
Brazil		286		286	Brésil
Other countries				857	Autres pays
Total		1,224		7,993	Total
8443.59 Other printing machinery, nes					Autres machines et appareils à imprimer, nda 8443.59
United States		305		887	États-Unis
Spain				858	Espagne
Other countries		227		565	Autres pays
Total		532		2,311	Total
8443.60 Machines for uses ancillary to printing					Machines et appareils auxiliaires d'imprimerie 8443.60
United States		124		630	États-Unis
France				368	France
Other countries				127	Autres pays
Total		124		1,126	Total
8443.90 Parts of printing machinery & machines for uses ancillary to printing					Parties de machines&appareils à imprimerie & de mach/app auxiliaires d'impr 8443.90
United States		3,817		18,710	États-Unis
United Kingdom		16		600	Royaume-Uni
Belgium		149		1,425	Belgique
Germany		194		490	Allemagne
Hong Kong		25		315	Hong-Kong
Other countries		333		1,155	Autres pays
Total		4,537		22,697	Total
8444.00 Machines for extruding, drawing, text or cutting m-m textile materials	NMB		NMB		Mach pour le fil (extrusion)/étira/text/ou le tranchage des mat tex syn/arti 8444.00
United States	7	194	12	515	États-Unis
Other countries	1	4	4	27	Autres pays
Total	8	198	16	543	Total
8445.11 Textile carding machines	NMB		NMB		Machines pour la préparation des matières textiles, cardes 8445.11
United States	2	48	7	251	États-Unis
Other countries			3	21	Autres pays
Total	2	48	10	273	Total
8445.13 Textile drawing or roving machines	NMB		NMB		Machines pour la préparation des matières textiles, bancs à broches 8445.13
Other countries			2	18	Autres pays
Total			2	18	Total
8445.19 Textile preparing machines nes	NMB		NMB		Machines pour la préparation des matières textiles nda 8445.19
Other countries			15	197	Autres pays
Total			15	197	Total
8445.20 Textile spinning machines	NMB		NMB		Machines pour la filature des matières texiles 8445.20
Other countries	44	36	142	183	Autres pays
Total	44	36	142	183	Total
8445.30 Textile doubling or twisting machines	NMB		NMB		Machines pour le doublage ou le retordage des matières textiles 8445.30
Other countries			1	2	Autres pays
Total			1	2	Total
8445.40 Textile winding (including weft-winding) or reeling machines	NMB		NMB		Machines à bobiner (incl les canetières) ou à dévider les matières textiles 8445.40
Other countries			13	249	Autres pays
Total			13	249	Total
8445.90 Machinery for producing or preparing textile yarn nes	NMB		NMB		Machines pour fabriquer & préparer les fils textiles, nda 8445.90
Other countries	1	4	5	64	Autres pays
Total	1	4	5	64	Total
8446.10 Machines for weaving fabrics of a width not exceeding 30 cm	NMB		NMB		Métiers à tisser pour tissus d'une largeur n'excédant pas 30 cm 8446.10
Other countries	5	69	10	122	Autres pays
Total	5	69	10	122	Total
8446.29 Machines for weaving fabrics of a width exceeding 30 cm shuttle type nes	NMB		NMB		Métiers à tisser pour tissus d'une largeur excédant 30 cm à navettes, nda 8446.29
Other countries			466	74	Autres pays
Total			466	74	Total

TABLE 3. DOMESTIC EXPORTS BY COMMODITY AND COUNTRY, H.S. BASED
TABLEAU 3. EXPORTATIONS NATIONALES PAR MARCHANDISE ET PAYS, BASE DU S.H.

Commodity/Country	May 2003 Mai 2003		Cumulative Totals Totaux cumulatifs		Marchandise/Pays	
	Quantity Quantité	Value Valeur $'000	Quantity Quantité	Value Valeur $'000		
8446.30 Machines for weaving fabrics of a width exceeding 30 cm shuttleless type	NMB		NMB		Métiers à tisser pour tissus d'une largeur excédant 30 cm, sans navettes	8446.30
Other countries			1	4	Autres pays	
Total			1	4	Total	
8447.11 Circular knitting machines with cylinder diameter not exceeding 165 mm	NMB		NMB		Métiers à bonneterie circ avec cylindre d'un diamètre n'excédant pas 165 mm	8447.11
Colombia			10	374	Colombie	
Other countries			1	10	Autres pays	
Total			11	384	Total	
8447.20 Flat knitting machines; stitch-bonding machines	NMB		NMB		Métiers à bonneterie rectilignes; machines de couture-tricotage	8447.20
Hong Kong			7	317	Hong-Kong	
Other countries	8	68	16	158	Autres pays	
Total	8	68	23	476	Total	
8447.90 Mach for making gimped yarn/tulle/lace/ embroidery/trimmings/braid/net/tufting	NMB		NMB		Mach&métiers à guipure/tulle/dentelle broderie/passementerie/tresses/filet etc	8447.90
Pakistan			3	260	Pakistan	
Other countries	1	1	5	74	Autres pays	
Total	1	1	8	334	Total	
8448.11 Dobbies, Jacquards, card reducing, etc for use with mach of hds 84.44,45,46,47					Ratières&méc Jacquard réducteur de cartons etc pr mach des No 84.44,45,46,47	8448.11
Other countries				6	Autres pays	
Total				6	Total	
8448.19 Auxiliary machinery nes for machines of headings 84.44, 84.45, 84.46, 84.47					Mach&app auxiliaires nda pour les mach des Nos 84.44, 84.45, 84.46, 84.47	8448.19
Other countries		37		79	Autres pays	
Total		37		79	Total	
8448.20 Pts & access of mach of hd 84.44 or of their auxiliary machinery					Parties/acces de mach du No 84.44 ou leurs machines ou appareils auxiliaires	8448.20
Other countries		6		28	Autres pays	
Total		6		28	Total	
8448.32 Pts & access of mach for prep text fib, (exc card clothing) for hd 84.45					Part & acces de mach pr la prép des mat tex (exc garn de cardes) du No 84.45	8448.32
Other countries				10	Autres pays	
Total				10	Total	
8448.33 Spindles, spindle flyers, spinning rings & ring travellers for hd 84.45					Broches et leurs ailettes, anneaux, curseurs des machines du No 84.45	8448.33
United States				1,570	États-Unis	
United Kingdom				3,013	Royaume-Uni	
Other countries		6		6	Autres pays	
Total		6		4,590	Total	
8448.39 Pts & access of mach of heading 84.45 or of their aux mach nes					Parties& acces des mach du No 84.45 ou du leurs machines ou appareils aux, nda	8448.39
Other countries		83		198	Autres pays	
Total		83		198	Total	
8448.41 Shuttles for weaving machines (looms)					Navettes pour les métiers à tisser	8448.41
Other countries				6	Autres pays	
Total				6	Total	
8448.42 Reeds for looms, healds & heald-frames for weaving machines (looms)					Peignes, lisses et cadres de lisses pour les métiers à tisser	8448.42
Other countries		12		22	Autres pays	
Total		12		22	Total	
8448.49 Parts and accessories of weaving mches (looms) or of their auxiliary mach nes					Parties&acces des métiers à tisser ou de leurs auxiliaires nda	8448.49
United States		91		281	États-Unis	
Other countries		3		134	Autres pays	
Total		95		416	Total	
8448.51 Sinkers, needles & other articles used in form stitches as pts of hd 84.47					Platines, aiguilles etc participant à la form des mailles des mach du No 84.47	8448.51
United States		617		5,902	États-Unis	
Germany		222		333	Allemagne	
Italy		115		531	Italie	
Hong Kong		858		4,808	Hong-Kong	
Mexico		17		348	Mexique	
Other countries		341		1,579	Autres pays	
Total		2,172		13,504	Total	
8448.59 Parts & access of machines of hd 84.47 or of their auxiliary machinery					Parties&acces des métiers, mach ou app du No 84.47 ou de leurs auxiliaires nda	8448.59
Other countries		32		191	Autres pays	
Total		32		191	Total	

Commodity/Country	May 2003 Mai 2003		Cumulative Totals Totaux cumulatifs		Marchandise/Pays	
	Quantity Quantité	Value Valeur $'000	Quantity Quantité	Value Valeur $'000		
8449.00 Mach f the mfr or fin of felt or n-wov in the pce or in sh inc mach f mak hts					Mach&app pour la fab ou le fin du feut n-tissés incl les mach pour fab des cha	8449.00
Other countries		104		128	Autres pays	
Total		104		128	Total	
8450.11 Automatic washing machines, of a dry linen capacity not exceeding 10 kg	NMB		NMB		Machines à laver le linge, automatiques d'une capacité n'excédant pas 10kg	8450.11
Other countries	1		21	149	Autres pays	
Total	1		21	149	Total	
8450.12 Washing machines of a dry linen capacity ≤ 10 kg, with built-in dryer, nes	NMB		NMB		Mach à laver le linge avec essoreuse centri incorp, cap n'excéd pas 10kg nda	8450.12
Other countries			1		Autres pays	
Total			1		Total	
8450.19 Household or laundry-type washing mach of a dry linen capacity ≤ 10 kg, nes	NMB		NMB		Machines à laver le linge, d'une capacité n'excédant pas 10kg nda	8450.19
Other countries			3	18	Autres pays	
Total			3	18	Total	
8450.20 Household or laundry-type washing mach of a dry linen capacity exceeding 10 kg	NMB		NMB		Machines à laver le linge, d'une capacité excédant 10kg	8450.20
Other countries	2	24	70	309	Autres pays	
Total	2	24	70	309	Total	
8450.90 Parts of household or laundry-type washing machines, including comb machy					Parties de machines à laver le linge, incl unités combinés (paires)	8450.90
United States		159		766	États-Unis	
Other countries				19	Autres pays	
Total		159		785	Total	
8451.21 Drying machines (o/t hd 84.50) each of a dry linen cap not exceeding 10 kg	NMB		NMB		Mach à séc d'une cap unit expr en pds de linge sec n'exc pas 10kg exc No 84.50	8451.21
United States	59 834	12,099	301 758	66,314	États-Unis	
Mexico	1 554	404	14 622	4,143	Mexique	
Other countries	280	74	539	155	Autres pays	
Total	61 668	12,578	316 919	70,613	Total	
8451.29 Drying machines (o/t 84.50) nes	NMB		NMB		Machines à sécher nda autres que les machines du No 84.50	8451.29
Other countries	116	76	230	152	Autres pays	
Total	116	76	230	152	Total	
8451.30 Ironing mach & presses (including fusing presses) o/t heading 84.50	NMB		NMB		Mach&presses à repasser,incl les presses à fixer exc les machines du No 84.50	8451.30
Other countries	1	4	6	62	Autres pays	
Total	1	4	6	62	Total	
8451.40 Washing, bleaching or dyeing machines (o/t machines of heading 84.50)	NMB		NMB		Mach pr le lavage, le blanchiment ou la teinture exc les machines du No 84.50	8451.40
United Kingdom			25	650	Royaume-Uni	
Other countries	1	8	63	798	Autres pays	
Total	1	8	88	1,448	Total	
8451.50 Mach for reeling,unreeling,folding, cut or pink tex fab (o/t heading 84.50)	NMB		NMB		Mach à anro/déri/plier/coup/dentl les tissus exc les machines du No 84.50	8451.50
United States	6	72	20	467	États-Unis	
Mexico	5	27	16	915	Mexique	
Other countries			2	5	Autres pays	
Total	11	100	38	1,388	Total	
8451.80 Mach for wring/dress/finishing/coating or impreg tex yarns etc(o/t hd 84.50)	NMB		NMB		Mach à essor/apprêt/finis/enduc/imprg mat tex etc exc les machines du No 84.50	8451.80
United States	5	53	28	445	États-Unis	
Other countries			1	1	Autres pays	
Total	5	53	29	446	Total	
8451.90 Pts of washing/cleaning/drying/ironing/ dyeing mach etc (o/t heading 84.50)					Part de mach&app pr le lavage/net-toyage/séch etc exc les mach du No 84.50	8451.90
United States		119		965	États-Unis	
China				292	Chine	
Other countries		13		253	Autres pays	
Total		133		1,512	Total	
8452.10 Household type sewing machines	NMB		NMB		Machines à coudre de type ménager	8452.10
Other countries	6	3	538	91	Autres pays	
Total	6	3	538	91	Total	
8452.21 Automatic sewing machines, other than book-sewing machines, nes	NMB		NMB		Mach à coudre automatique nda, autres que les machines à coudre les feuillets	8452.21
United States	1	105	29	1,961	États-Unis	
Other countries	1	7	6	329	Autres pays	
Total	2	112	35	2,291	Total	

TABLE 3. DOMESTIC EXPORTS BY COMMODITY AND COUNTRY, H.S. BASED
TABLEAU 3. EXPORTATIONS NATIONALES PAR MARCHANDISE ET PAYS, BASE DU S.H.

Commodity/Country	May 2003 Mai 2003 Quantity Quantité	May 2003 Mai 2003 Value Valeur $'000	Cumulative Totals Totaux cumulatifs Quantity Quantité	Cumulative Totals Totaux cumulatifs Value Valeur $'000	Marchandise/Pays	
8452.29 Sewing machines, other than book-sewing machines, nes	NMB		NMB		Machines à coudre nda, autres que les machines à coudre les feuillets	8452.29
United States	1 033	117	1 044	585	États-Unis	
Other countries	1	5	209	275	Autres pays	
Total	1 034	123	1 253	861	Total	
8452.30 Sewing machine needles	MIL		MIL		Aiguilles pour machines à coudre	8452.30
Other countries			1 696	67	Autres pays	
Total			1 696	67	Total	
8452.40 Furniture, bases and covers for sewing machines and parts thereof					Meubles, embases et couvercles pour machines à coudre et leurs parties	8452.40
United States		549		2,375	États-Unis	
Total		549		2,375	Total	
8452.90 Parts of sewing machines, nes					Parties de machines à coudre nda	8452.90
United States		35		335	États-Unis	
Other countries		4		39	Autres pays	
Total		40		375	Total	
8453.10 Machinery for preparing,tanning or working hides, skins or leather					Machäapp pour la préparation, le tannage ou le travail des cuirs ou peaux	8453.10
Other countries				85	Autres pays	
Total				85	Total	
8453.20 Machinery for making or repairing footwear					Machines et appareils pour la fabrication ou la réparation des chaussures	8453.20
Other countries		65		240	Autres pays	
Total		65		240	Total	
8453.80 Mach for making or repair art of hides, skins or leather nes o/t sewing mches					Mach pour la fab ou la rép des art des cuirs/peaux nda exc les mach à coudre	8453.80
Other countries				17	Autres pays	
Total				17	Total	
8453.90 Pts of mach f prep etc hides skin leather or msk or rep foot o/t sewing mch					Pts de mach pr la prép etc du cuir etc fab/rép des chaus exc les mach à coudre	8453.90
United States		68		319	États-Unis	
Other countries		2		352	Autres pays	
Total		71		671	Total	
8454.10 Converters used in metallurgy or metal foundries	NMB		NMB		Convertisseurs pour la métallurgie, aciérie ou fonderie	8454.10
Other countries			32	9	Autres pays	
Total			32	9	Total	
8454.20 Ingot moulds & ladles used in metallurgy or metal foundries	KGM		KGM		Lingotières et poches de coulée pour métallurgie, aciérie ou fonderie	8454.20
United States	18 597	83	112 617	373	États-Unis	
Other countries			11		Autres pays	
Total	18 597	83	112 628	373	Total	
8454.30 Casting machines used in metallurgy or metal foundries	NMB		NMB		Machines à couler (mouler) pour métallurgie, aciérie ou fonderie	8454.30
United States	18	2,644	128	16,265	États-Unis	
United Kingdom			8	980	Royaume-Uni	
Germany	15	770	15	770	Allemagne	
China			8	417	Chine	
Korea, South	7	447	21	1,872	Corée du Sud	
Australia			3	355	Australie	
Other countries	2	138	40	882	Autres pays	
Total	42	4,001	223	21,545	Total	
8454.90 Pts of converters/ladles/ingot moulds & castg mches used in metall & met found					Parties de conver/lingotières/poches de coulée/mach à couler pour mét/ac/fond	8454.90
United States		5,420		26,534	États-Unis	
United Kingdom		142		433	Royaume-Uni	
Germany		167		253	Allemagne	
Slovenia		6		272	Slovénie	
Japan		6		329	Japon	
Other countries		21		785	Autres pays	
Total		5,764		28,608	Total	
8455.10 Tube mills, metal rolling	NMB		NMB		Laminoirs à tubes pour métaux	8455.10
Other countries			1	5	Autres pays	
Total			1	5	Total	
8455.21 Hot or combination hot & cold metal rolling mills	NMB		NMB		Laminoirs à chaud et laminoirs combinés à chaud et à froid pour métaux	8455.21
Other countries	7	51	15	227	Autres pays	
Total	7	51	15	227	Total	

Commodity/Country	May 2003 Mai 2003 Quantity Quantité	May 2003 Mai 2003 Value Valeur $'000	Cumulative Totals Totaux cumulatifs Quantity Quantité	Cumulative Totals Totaux cumulatifs Value Valeur $'000	Marchandise/Pays
8455.22 Cold metal rolling mills	NMB		NMB		Laminoirs à froid pour métaux 8455.22
United States			19	841	États-Unis
Total			19	841	Total
8455.30 Rolls for metal rolling mills	NMB		NMB		Cylindres de laminoirs pour métaux 8455.30
United States	158	299	730	2,802	États-Unis
Other countries	3	57	4	67	Autres pays
Total	161	356	734	2,869	Total
8455.90 Parts of metal rolling mills & rolls					Parties de laminoirs à métaux et de leurs cylindres 8455.90
United States		1,777		7,366	États-Unis
Italy		117		492	Italie
Other countries		44		422	Autres pays
Total		1,938		8,281	Total
8456.10 Mach-tls for work any mat by rem of mat optd by laser or lt or photo beam proc	NMB		NMB		Mach-out pr trav la mati etc opé par laser ou autre fais de lum ou de photons 8456.10
United States	2	295	15	1,145	États-Unis
Germany			1	930	Allemagne
Other countries			3	100	Autres pays
Total	2	295	19	2,176	Total
8456.20 Mach-tls for work any mat by rem of mat optd by ultrasonic processes	NMB		NMB		Mach-out pour trav la matière etc opérant par ultra-sons 8456.20
Other countries			3	25	Autres pays
Total			3	25	Total
8456.30 Mach-tls for work any mat by rem of mat optd by electro-discharge processes	NMB		NMB		Mach-out pour trav la matière etc opérant par électro-érosion 8456.30
United States	1	222	5	343	États-Unis
Other countries			23	16	Autres pays
Total	1	222	28	360	Total
8456.91 Machine tools for dry-etching patterns on semi-conductor materials	NMB		NMB		Mach/out pour la gravure à sec du tracé sur les matières semi-conductrices 8456.91
United States			3	1,331	États-Unis
Other countries			5	26	Autres pays
Total			8	1,358	Total
8456.99 Mach/tls f work any mat by rml of mat optd by electro-chem plasma arc etc nes	NMB		NMB		Mach/out pour trav la mat etc opé par électrochimiques, jet de plasma etc nda 8456.99
United States	4	132	31	1,078	États-Unis
Total	4	132	31	1,078	Total
8457.10 Machining centres, for working metal	NMB		NMB		Centres d'usinage pour le travail des métaux 8457.10
United States	1	19	7	2,698	États-Unis
Other countries			1	69	Autres pays
Total	1	19	8	2,768	Total
8457.20 Unit construction machines (single sta) for working metal	NMB		NMB		Machines à poste fixe pour le travail des métaux 8457.20
Other countries			3	213	Autres pays
Total			3	213	Total
8457.30 Multi-station transfer machines for working metal	NMB		NMB		Machines à stations multiples pour le travail des métaux 8457.30
United States	2	1,191	8	1,997	États-Unis
Total	2	1,191	8	1,997	Total
8458.11 Horizontal lathes numerically controlled for removing metal	NMB		NMB		Tours horizontaux à commande numérique pour l'enlèvement de métal 8458.11
Hungary			6	415	Hongrie
Other countries	1	100	7	262	Autres pays
Total	1	100	13	677	Total
8458.19 Horizontal lathes nes for removing metal	NMB		NMB		Tours horizontaux nda, pour l'enlèvement de métal 8458.19
United States			22	574	États-Unis
Total			22	574	Total
8458.91 Lathes nes numerically controlled for removing metal	NMB		NMB		Tours nda, à commande numérique pour l'enlèvement de métal 8458.91
United States			9	2,385	États-Unis
Other countries			1	198	Autres pays
Total			10	2,584	Total
8458.99 Lathes nes for removing metal	NMB		NMB		Tours nda, pour l'enlèvement de métal 8458.99
United States	3	93	77	677	États-Unis
Other countries			3	6	Autres pays
Total	3	93	80	683	Total

TABLE 3. DOMESTIC EXPORTS BY COMMODITY AND COUNTRY, H.S. BASED
TABLEAU 3. EXPORTATIONS NATIONALES PAR MARCHANDISE ET PAYS, BASE DU S.H.

Commodity/Country	May 2003 Mai 2003		Cumulative Totals Totaux cumulatifs		Marchandise/Pays	
	Quantity Quantité	Value Valeur $'000	Quantity Quantité	Value Valeur $'000		
8459.21 Drilling mches nes; numerically controlled for removing metal	NMB		NMB		Machines à percer nda, à commande numérique pour l'enlèvement du métal	8459.21
United States	1	28	7	716	États-Unis	
South Africa			2	414	Afrique du Sud	
Other countries	1	1	2	2	Autres pays	
Total	2	30	11	1,133	Total	
8459.29 Drilling mches nes, for removing metal	NMB		NMB		Machines à percer nda, pour l'enlèvement du métal	8459.29
Other countries	28	18	38	112	Autres pays	
Total	28	18	38	112	Total	
8459.31 Boring-milling mches nes, numerically controlled for removing metal	NMB		NMB		Aléseuse-fraiseuses nda, à commande numérique pour l'enlèvement du métal	8459.31
Other countries			3	31	Autres pays	
Total			3	31	Total	
8459.39 Boring-milling mches nes for removing metal	NMB		NMB		Aléseuse-fraiseuses nda, pour l'enlèvement du métal	8459.39
United States	9	66	54	393	États-Unis	
Other countries			7	52	Autres pays	
Total	9	66	61	445	Total	
8459.40 Boring machines nes for removing metal	NMB		NMB		Machines à aléser nda, pour l'enlèvement du métal	8459.40
Other countries	3	17	23	239	Autres pays	
Total	3	17	23	239	Total	
8459.59 Milling mach, knee-type nes for removing metal	NMB		NMB		Machines à fraiser à console nda pour l'enlèvement du métal	8459.59
Other countries	3	28	5	38	Autres pays	
Total	3	28	5	38	Total	
8459.61 Milling machines nes, numerically controlled for removing metal	NMB		NMB		Machines à fraiser nda à commande numérique pour l'enlèvement du métal	8459.61
Other countries	1	62	4	185	Autres pays	
Total	1	62	4	185	Total	
8459.69 Milling machines nes, for removing metal	NMB		NMB		Machines à fraiser nda pour l'enlèvement du métal	8459.69
Other countries	1	2	25	72	Autres pays	
Total	1	2	25	72	Total	
8459.70 Threading or tapping machines nes for removing metal	NMB		NMB		Machines à fileter ou à tarauder nda, pour l'enlèvement du métal	8459.70
Other countries			1	5	Autres pays	
Total			1	5	Total	
8460.11 Fl-surf grinding mach in which the pos of one axis acc to 0.01 mm n/c rem met	NMB		NMB		Mach à rect les surf planes à 0,01 mm près à c/n pour l'enlèvement du métal	8460.11
Other countries	1	37	2	38	Autres pays	
Total	1	37	2	38	Total	
8460.19 Fl-surf grinding mach in which the pos of one axis acc to 0.01 mm nes rem met	NMB		NMB		Mach à rect les surf planes à 0,01 mm près à c/n pour l'enlèvement du mét	8460.19
Other countries	1	7	5	259	Autres pays	
Total	1	7	5	259	Total	
8460.29 Grinding mach in which the pos of one axis to an acc to 0.01mm nes for rem met	NMB		NMB		Mach à rectifier à 0,01 mm près nda pour l'enlèvement du métal	8460.29
Other countries	3	16	303	293	Autres pays	
Total	3	16	303	293	Total	
8460.31 Sharpening (tool or cutter grinding) mach n/c for removing metal	NMB		NMB		Machines à affûter à commande numérique pour l'enlèvement du métal	8460.31
Other countries	6	34	10	179	Autres pays	
Total	6	34	10	179	Total	
8460.39 Sharpening (tool or cutter grinding) mach nes for removing metal	NMB		NMB		Machines à affûter nda,pour l'enlèvement du métal	8460.39
United States	3	36	88	315	États-Unis	
Other countries	4	24	12	57	Autres pays	
Total	7	60	100	372	Total	
8460.40 Honing or lapping machines for removing metal	NMB		NMB		Machines à glacer ou à roder le métal	8460.40
Other countries	2	14	44	106	Autres pays	
Total	2	14	44	106	Total	
8460.90 Mach-tools for deburring polishing etc for fin met nes o/t hdg 84.61	NMB		NMB		Mach-outils pr ébarber, polir etc pour fin de méta nda, autre que le No 84.61	8460.90
United States	9	113	101	956	États-Unis	
Other countries	3	30	23	258	Autres pays	
Total	12	143	124	1,214	Total	

Commodity/Country	May 2003 Mai 2003 Quantity Quantité	May 2003 Mai 2003 Value Valeur $'000	Cumulative Totals Totaux cumulatifs Quantity Quantité	Cumulative Totals Totaux cumulatifs Value Valeur $'000	Marchandise/Pays
8461.20 Shaping or slotting machines by removing metal	NMB		NMB		Étaux-limeurs et machines à mortaiser par l'enlèvement du métal 8461.20
United States	6	51	80	301	États-Unis
Other countries	6	4	6	4	Autres pays
Total	12	56	86	305	Total
8461.30 Broaching machines by removing metal	NMB		NMB		Machines à brocher par l'enlèvement du métal 8461.30
United States			16	1,227	États-Unis
Total			16	1,227	Total
8461.40 Gear cutting, gear grinding or gear finishing machines by removing metal	NMB		NMB		Machines à tailler ou à finir les engrenages par l'enlèvement du métal 8461.40
Other countries	14	12	14	12	Autres pays
Total	14	12	14	12	Total
8461.50 Sawing or cutting-off machines by removing metal	NMB		NMB		Machines à scier ou à tronconner par l'enlèvement du métal 8461.50
United States	397	1,339	626	7,492	États-Unis
Other countries			16	252	Autres pays
Total	397	1,339	642	7,745	Total
8461.90 Filing or engraving mach(o/t those of hdg 84.59 or 84.60) etc nes by rem met	NMB		NMB		Mach à limer ou à graver (autre que celles du no84.59 ou 84.60)etc nda pour mét 8461.90
Other countries	4	39	69	427	Autres pays
Total	4	39	69	427	Total
8462.10 Forging or die-stamping mach (inc presses) and hammers for working metal	NMB		NMB		Mach(incl les presses)à forger,estamper, moutons, etc pour travailler le métal 8462.10
United States	15	1,154	80	4,411	États-Unis
Other countries			4	46	Autres pays
Total	15	1,154	84	4,458	Total
8462.21 Bending folding stgting or flattening mach (inc presses) n/c for working met	NMB		NMB		Mach (incl presses) à rouler,cintrer plier,dresser/planer c/n pour trav métal 8462.21
United States	11	1,449	116	7,013	États-Unis
China			2	484	Chine
Australia			1	365	Australie
Other countries	4	3	6	25	Autres pays
Total	15	1,453	125	7,889	Total
8462.29 Bending/folding/stgting or flattening mach (inc presses) nes for working metal	NMB		NMB		Mach (incl presses) à rouler,cintrer plier,dresser/planer nda pour trav métal 8462.29
United States	41	2,129	336	13,766	États-Unis
Other countries			18	222	Autres pays
Total	41	2,129	354	13,988	Total
8462.31 Shearing mach (inc presses) o/t combined punching/shearing mach n/c f wrkg met	NMB		NMB		Mach(incl les presses)à cis c/n autre que les comb à poin/cis pour trav le mét 8462.31
United States	3	63	14	1,483	États-Unis
Total	3	63	14	1,483	Total
8462.39 Shearing mach (inc presses) o/t combined pnch/shearing mach nes for wrkg metal	NMB		NMB		Mach(incl les presses)à cis nda autre que les comb à poin/cis pour trav le mét 8462.39
United States	10	129	63	1,195	États-Unis
Other countries	1	9	1	9	Autres pays
Total	11	139	64	1,205	Total
8462.41 Punching/notching mach (inc presses) inc comb punch/shear mach n/c f wrkg met	NMB		NMB		Mach(incl les presses)à poin/gruger incl mach comb à poin/cis c/n pr trav mét 8462.41
United States	2	134	8	773	États-Unis
Other countries			3	24	Autres pays
Total	2	134	11	797	Total
8462.49 Punching/notching mach (inc presses) inc comb punch/shear mach nes f wrkg met	NMB		NMB		Mach(incl les presses)à poin/gruger incl mach comb à poin/cis nda pr trav mét 8462.49
United States	63	193	187	873	États-Unis
Other countries			6	27	Autres pays
Total	63	193	193	900	Total
8462.91 Hydraulic presses for working metal	NMB		NMB		Presses hydrauliques pour travailler le métal 8462.91
United States	13	1,554	85	4,142	États-Unis
Other countries	6	29	13	223	Autres pays
Total	19	1,583	98	4,366	Total
8462.99 Presses nes for working metal	NMB		NMB		Presses nda pour travailler le métal 8462.99
United States	19	1,300	86	5,114	États-Unis
Other countries			6	251	Autres pays
Total	19	1,300	92	5,366	Total
8463.10 Draw-benches for bars/tubes/profiles wire or the like working metal	NMB		NMB		Bancs à étirer les barres,tubes,profilés fils ou sim pour travailler le métal 8463.10
Other countries	1	21	6	108	Autres pays
Total	1	21	6	108	Total

TABLE 3. DOMESTIC EXPORTS BY COMMODITY AND COUNTRY, H.S. BASED
TABLEAU 3. EXPORTATIONS NATIONALES PAR MARCHANDISE ET PAYS, BASE DU S.H.

Commodity/Country	May 2003 Mai 2003 Quantity Quantité	May 2003 Mai 2003 Value Valeur $'000	Cumulative Totals Totaux cumulatifs Quantity Quantité	Cumulative Totals Totaux cumulatifs Value Valeur $'000	Marchandise/Pays
8463.30 Machines for working metal wire	NMB		NMB		Machines pour le travail des métaux sous forme de fil 8463.30
United States	3	155	7	256	États-Unis
Iran	310	490	381	757	Iran
Other countries			4		Autres pays
Total	313	645	392	1,015	Total
8463.90 Mach-tls fr wrkg met/sintered met carbd or cermets nes w/o removing mat nes	NMB		NMB		Mach-out pour trav les mét/carb métal frittés/cermets nda sans enlèv le mat 8463.90
United States	18	379	290	1,864	États-Unis
Other countries	2	39	10	248	Autres pays
Total	20	419	300	2,113	Total
8464.10 Sawing mach f wrkg stone/ceram/concr/ asb/cement etc or for cold working glass	NMB		NMB		Mach à scier pr trav la pierre/céram/ béton etc ou pour le trav à froid du ver 8464.10
United States	3	227	27	771	États-Unis
Other countries			5	110	Autres pays
Total	3	227	32	881	Total
8464.20 Grindg/polish mach for wrkg ston/ceram/ concr/asb-cem etc or for cold wrkg gls	NMB		NMB		Mach à meuler/polir pr trav la pierre/ céram etc ou pr le trav à froid du ver 8464.20
United States	16	80	65	265	États-Unis
Other countries			22	62	Autres pays
Total	16	80	87	327	Total
8464.90 Mach-tls for wrkg ston/ceram/concr/asb-cement etc or for cold wrkg gls nes	NMB		NMB		Mach-out pr trav la pierre/céram/béton etc ou pr le trav à froid du verre nda 8464.90
United States	4	39	14	393	États-Unis
Czech Republic			16	339	Tchèque, République
Other countries	1	4	128	119	Autres pays
Total	5	44	158	852	Total
8465.10 Mach which can c/o diff typ of mach op w/o tl chang bwn such op for wood etc	NMB		NMB		Mach pouv eff diff types d'opér usin s/c d'out entre opér pr trav le bois etc 8465.10
United States	809	1,359	1 492	4,402	États-Unis
Total	809	1,359	1 492	4,402	Total
8465.91 Sawing machines for working wood/cork/ bone/hard rubber/plastics etc	NMB		NMB		Mach à scier le bois,liège,os,caoutchouc durci, des matières plast ou mat sim 8465.91
United States	76	2,290	1 313	7,850	États-Unis
Netherlands			2 152	342	Pays-Bas
Australia	39	613	45	1,471	Australie
Other countries	194	261	3 439	701	Autres pays
Total	309	3,166	6 949	10,364	Total
8465.92 Planing/milling or moulding (by cutting) mach for working wood/plastic etc	NMB		NMB		Mach à dégauchir/raboter,mach à fraiser ou à moulurer pr tra le bois,plast etc 8465.92
United States	46	2,121	281	10,173	États-Unis
United Kingdom	5	55	44	882	Royaume-Uni
Other countries	6	81	23	380	Autres pays
Total	57	2,258	348	11,436	Total
8465.93 Grinding/sanding or polishing mach for working wood/cork/bone/hard rubber etc	NMB		NMB		Mach à meuler,poncer,polir le bois,liège caoutchouc durci,plastiques dures etc 8465.93
United States	253	466	381	1,763	États-Unis
Other countries	15	106	30	187	Autres pays
Total	268	573	411	1,950	Total
8465.94 Bending or assy mach for wrkg wood/cork/ bone/hard rubber/hard plastics etc	NMB		NMB		Mach à cintrer ou à assemb le bois,liège caoutchouc durci,plastiques dures etc 8465.94
United States	13	357	1 008	1,840	États-Unis
Other countries			4	43	Autres pays
Total	13	357	1 012	1,884	Total
8465.95 Drilling or morticing mach for wrkg wood /cork/bone/hrd rubber/hrd plastic etc	NMB		NMB		Mach à percer,mortaiser le bois, liège, caoutchouc durci, plastiques dures etc 8465.95
United States	7	88	44	771	États-Unis
Other countries			20	212	Autres pays
Total	7	88	64	983	Total
8465.96 Splitting/slicing or paring mach for wrkg wood/cork/bne/hrd rubber etc	NMB		NMB		Mach à fendre,trancher ou dérouler,bois, liège,caoutchouc durci,plastiques etc 8465.96
United States	65	525	360	2,457	États-Unis
Total	65	525	360	2,457	Total
8465.99 Mach-tls for working wod/crk/bne/hrd rubber/hrd plas or sim hrd mat etc nes	NMB		NMB		Mach-out pour trav le bois,liège,os, caoutchouc durci,plast dures etc, nda 8465.99
United States	1 604	380	1 877	4,594	États-Unis
United Kingdom	40	41	169	254	Royaume-Uni
Other countries	9	68	23	276	Autres pays
Total	1 653	490	2 069	5,126	Total

Commodity/Country	May 2003 Mai 2003 Quantity Quantité	May 2003 Mai 2003 Value Valeur $'000	Cumulative Totals Totaux cumulatifs Quantity Quantité	Cumulative Totals Totaux cumulatifs Value Valeur $'000	Marchandise/Pays
8466.10 Tool holders and self-opening dieheads for use with mach of hds 84.56 to 84.65					Porte-outils et filières à déclench aut dest aux mach des Nos 84.56 à 84.65 8466.10
United States		2,102		10,983	États-Unis
Other countries		17		254	Autres pays
Total		2,119		11,238	Total
8466.20 Work holders for use with mach of hds 84.56 to 84.65					Portes-pièces destinés aux machines des Nos 84.56 à 84.65 8466.20
United States		2,004		10,638	États-Unis
United Kingdom				531	Royaume-Uni
Other countries		68		595	Autres pays
Total		2,072		11,765	Total
8466.30 Dividg heads & other spec attach fr mch for use with mch or hds 84.56 to 84.65					Dspo dvs & autr dspo spéc se mont sur mach-out dest aux mach des no84.56à84.65 8466.30
United States		855		4,445	États-Unis
Other countries		273		1,237	Autres pays
Total		1,128		5,683	Total
8466.91 Parts and accessories nes for use on machines of heading 84.64					Parties et accessoires nda destinés aux machines du No 84.64 8466.91
United States		382		3,062	États-Unis
Other countries		5		135	Autres pays
Total		387		3,197	Total
8466.92 Parts and accessories nes for use on machines of heading 84.65					Parties et accessoires nda destinés aux machines du No 84.65 8466.92
United States		3,132		18,763	États-Unis
United Kingdom		37		605	Royaume-Uni
Other countries		210		739	Autres pays
Total		3,380		20,107	Total
8466.93 Parts and accessories nes for use on machines of headings 84.56 to 84.61					Parties et accessoires nda destinés aux machines des Nos 84.56 à 84.61 8466.93
United States		9,360		43,778	États-Unis
United Kingdom		5		297	Royaume-Uni
Germany		10		259	Allemagne
Mexico		11		955	Mexique
Other countries		94		478	Autres pays
Total		9,481		45,769	Total
8466.94 Parts and accessories nes for use on machines of headings 84.62 or 84.63					Parties et accessoires nda destinés aux machines des Nos 84.62 ou 84.63 8466.94
United States		4,841		30,551	États-Unis
Switzerland		173		585	Suisse
Japan		35		303	Japon
Australia		143		250	Australie
Other countries		159		821	Autres pays
Total		5,354		32,512	Total
8467.11 Tools for working in the hand, pneumatic rotary type	NMB		NMB		Outils pneumatiques rotatifs, pour emploi à la main 8467.11
United States	285	187	1 258	1,136	États-Unis
Other countries	13	48	88	266	Autres pays
Total	298	236	1 346	1,403	Total
8467.19 Tools for working in the hand, pneumatic type nes	NMB		NMB		Outils pneumatiques, nda pour emploi à la main 8467.19
United States	48	27	1 123	355	États-Unis
Other countries	2	12	2 057	154	Autres pays
Total	50	40	3 180	509	Total
8467.21 Drills of all kinds, hand-held, with self-contained electric motor	NMB		NMB		Perceuses de tous genres, à moteur électrique incorporé, pour emploi à main 8467.21
United States	1 720	111	9 972	794	États-Unis
Other countries	67	13	445	73	Autres pays
Total	1 787	125	10 417	867	Total
8467.22 Saws, hand-held, with self-contained electric motor	NMB		NMB		Scies et tronçonneuses, à moteur électrique incorporé, pour emploi à main 8467.22
United States	570	37	3 679	423	États-Unis
Other countries	13		2 127	144	Autres pays
Total	583	38	5 806	567	Total
8467.29 Tools, nes, hand-held, with self-contained electric motor	NMB		NMB		Outils, nda, pour emploi à la main, à moteur électrique incorporé 8467.29
United States	2 537	356	9 622	1,722	États-Unis
Other countries	451	54	1 040	187	Autres pays
Total	2 988	410	10 662	1,909	Total
8467.81 Chain saws	NMB		NMB		Tronçonneuses à chaîne 8467.81
Other countries	22	7	276	95	Autres pays
Total	22	7	276	95	Total

TABLE 3. DOMESTIC EXPORTS BY COMMODITY AND COUNTRY, H.S. BASED
TABLEAU 3. EXPORTATIONS NATIONALES PAR MARCHANDISE ET PAYS, BASE DU S.H.

Commodity/Country	May 2003 Mai 2003		Cumulative Totals Totaux cumulatifs		Marchandise/Pays	
	Quantity Quantité	Value Valeur $'000	Quantity Quantité	Value Valeur $'000		
8467.89 Tools for workg in the hand,pneu,hyd or with self-cntd non-electric motor, ne	NMB		NMB		Outils pour emploi à la main,pneu, hydraulique /à moteur,a/q électrique, nd	8467.89
United States	305	620	2 090	2,314	États-Unis	
Other countries	12	4	1 051	270	Autres pays	
Total	317	624	3 141	2,585	Total	
8467.91 Chain saw parts					Parties de tronçonneuses à chaîne	8467.91
United States		995		5,948	États-Unis	
Belgium		537		2,909	Belgique	
Germany		183		1,242	Allemagne	
Italy		122		697	Italie	
Sweden		371		2,466	Suède	
Singapore		219		799	Singapour	
Indonesia		358		1,716	Indonésie	
Australia		43		300	Australie	
Brazil		53		386	Brésil	
Other countries		300		1,639	Autres pays	
Total		3,186		18,107	Total	
8467.92 Pneumatic hand tool parts					Parties d'outils pneumatiques	8467.92
United States		134		628	États-Unis	
Other countries		32		147	Autres pays	
Total		167		775	Total	
8467.99 Hand tools nes, parts of					Parties d'outils pour emploi à la main, nda	8467.99
United States		269		1,606	États-Unis	
United Kingdom		134		416	Royaume-Uni	
Other countries		82		406	Autres pays	
Total		487		2,429	Total	
8468.20 Gas-operated machinery for welding nes					Appareils de soudage aux gaz, nda	8468.20
United States		27		340	États-Unis	
Other countries				76	Autres pays	
Total		27		416	Total	
8468.80 Welding machinery not gas-operated					Machines pour le soudage autres que ceux fonctionnant aux gaz	8468.80
United States		128		723	États-Unis	
Hong Kong				286	Hong-Kong	
Other countries		1		565	Autres pays	
Total		130		1,575	Total	
8468.90 Welding machinery parts					Parties pr machines et appareils de soudage	8468.90
United States		52		777	États-Unis	
Germany		39		386	Allemagne	
Other countries		10		453	Autres pays	
Total		103		1,617	Total	
8469.11 Word-processing machines	NMB		NMB		Machines pour le traitement des textes	8469.11
Other countries	2	2	7 589	144	Autres pays	
Total	2	2	7 589	144	Total	
8469.20 Other typewriters, electric, o/t automatic	NMB		NMB		Autres machines à écrire, électriques, a/q automatiques	8469.20
Other countries			800	94	Autres pays	
Total			800	94	Total	
8469.30 Other typewriters, non-electric, o/t automatic	NMB		NMB		Autres machines à écrire, non-électriques, a/q automatiques	8469.30
Other countries			1	5	Autres pays	
Total			1	5	Total	
8470.10 Electronic calculators capable of oper without an external source of power	NMB		NMB		Calculatrices électroniques pouvant fonc sans source d'énergie extérieure	8470.10
United States	11 308	6,037	59 536	31,049	États-Unis	
Other countries			32	3	Autres pays	
Total	11 308	6,037	59 568	31,053	Total	
8470.29 Electronic calculating machines, nes	NMB		NMB		Machines à calculer électroniques, nda	8470.29
Other countries	19	20	268	73	Autres pays	
Total	19	20	268	73	Total	
8470.30 Calculating machines, nes	NMB		NMB		Machines à calculer nda	8470.30
Other countries	793	6	793	6	Autres pays	
Total	793	6	793	6	Total	
8470.40 Accounting machines	NMB		NMB		Machines comptables	8470.40
United States	177	1,147	961	7,350	États-Unis	
France	7	154	25	519	France	
India			8	260	Inde	
Japan			11	252	Japon	
Other countries	20	115	80	732	Autres pays	
Total	204	1,418	1 085	9,116	Total	

Commodity/Country	May 2003 Mai 2003 Quantity Quantité	May 2003 Mai 2003 Value Valeur $'000	Cumulative Totals Totaux cumulatifs Quantity Quantité	Cumulative Totals Totaux cumulatifs Value Valeur $'000	Marchandise/Pays	
8470.50 Cash registers	NMB		NMB		Caisses enregistreuses	8470.50
United States	10 012	12,457	67 638	71,041	États-Unis	
United Kingdom	4		117	386	Royaume-Uni	
Netherlands	8	130	39	598	Pays-Bas	
Other countries	273	86	538	299	Autres pays	
Total	10 297	12,674	68 332	72,326	Total	
8470.90 Postage franking mchy ticket-issuing mchy etc incorp a calc device, nes	NMB		NMB		Mach à affranchir et autres machines comportant un dispositif de calcul, nda	8470.90
United States	121	1,645	901	7,775	États-Unis	
Other countries	154	225	181	274	Autres pays	
Total	275	1,871	1 082	8,050	Total	
8471.10 Analogue or hybrid automatic data processing machines					Machines aut de traitement de l'information, analogiques ou hybrides	8471.10
United States		121		908	États-Unis	
Other countries		75		530	Autres pays	
Total		196		1,438	Total	
8471.30 Portable digital auto data process mach ≤10 kg w CPU, keyboard & display					Mach aut, trait de l'info, portative, ≤10 kg avec unité centrale,clavier/écran	8471.30
United States		1,488		9,187	États-Unis	
United Kingdom		12		285	Royaume-Uni	
France		337		1,509	France	
Other countries		197		1,605	Autres pays	
Total		2,035		12,588	Total	
8471.41 Other digital auto data process mach, o/t portable of HS 8471.30					Autres mach automatiques traitement de l'info, a/q portatives,du n° 8471.30	8471.41
United States		2,126		7,361	États-Unis	
Denmark				385	Danemark	
Netherlands				404	Pays-Bas	
Hong Kong		80		457	Hong-Kong	
Other countries		365		2,773	Autres pays	
Total		2,572		11,382	Total	
8471.49 Other digital automatic data processing mach, presented in the form of systems					Autres mach automatiques de trait de l'info, présenté sous forme de systèmes	8471.49
United States		2,824		21,260	États-Unis	
United Kingdom		70		634	Royaume-Uni	
Netherlands		33		399	Pays-Bas	
Egypt				602	Égypte	
Guinea				274	Guinée	
India		1		280	Inde	
Japan		243		696	Japon	
Taiwan		153		271	Taïwan	
Other countries		699		2,760	Autres pays	
Total		4,026		27,179	Total	
8471.50 Dig process units o/t 8471.41/49, w/n cntg in same hsng storage/input/output					Unités de trait numé, a/q 8471.41/49, pouvant comporter mémoire/entrée/sortie	8471.50
United States		48,668		207,500	États-Unis	
United Kingdom		2,008		2,785	Royaume-Uni	
Ireland, Republic of (EIRE)		128		935	Irlande, République d' (EIRE)	
France		99		316	France	
Germany		125		481	Allemagne	
Italy				785	Italie	
Netherlands		14,261		19,924	Pays-Bas	
Yugoslavia				278	Yougoslavie	
Saudi Arabia		16		533	Arabie saoudite	
Hong Kong		29		258	Hong-Kong	
China				3,155	Chine	
Japan		5,158		6,430	Japon	
Australia		411		442	Australie	
Colombia				362	Colombie	
Cuba		19		266	Cuba	
Honduras				401	Honduras	
Other countries		161		1,182	Autres pays	
Total		71,089		246,040	Total	
8471.60 Input or output units, w/n containing storage units in the same housing	NMB		NMB		Unités d'entrée/sortie, pouvant avoir sous une même enveloppe,unité de mémoire	8471.60
United States	8 604	15,444	47 235	65,223	États-Unis	
United Kingdom	869	1,642	6 609	10,176	Royaume-Uni	
Ireland, Republic of (EIRE)			78	403	Irlande, République d' (EIRE)	
Malta	80	465	112	652	Malte	
France	95	362	925	2,270	France	
Germany	61	147	260	752	Allemagne	
Italy	248	281	447	1,439	Italie	
Netherlands	385	780	3 301	3,416	Pays-Bas	
Sweden	5	44	46	266	Suède	
Yugoslavia			3 213	337	Yougoslavie	
United Arab Emirates	86	192	198	392	Émirats arabes unis	
Hong Kong	1 053	225	3 967	3,439	Hong-Kong	

TABLE 3. DOMESTIC EXPORTS BY COMMODITY AND COUNTRY, H.S. BASED
TABLEAU 3. EXPORTATIONS NATIONALES PAR MARCHANDISE ET PAYS, BASE DU S.H.

Commodity/Country	May 2003 Mai 2003 Quantity Quantité	May 2003 Mai 2003 Value Valeur $'000	Cumulative Totals Totaux cumulatifs Quantity Quantité	Cumulative Totals Totaux cumulatifs Value Valeur $'000	Marchandise/Pays
(Cont'd)					(Suite)
8471.60 Input or output units, w/n containing storage units in the same housing	NMB		NMB		Unités d'entrée/sortie, pouvant avoir sous une même enveloppe,unité de mémoire 8471.60
India			77	304	Inde
Singapore	23	27	108	373	Singapour
China	49	205	242	700	Chine
Japan	63	104	438	1,009	Japon
Korea, South	5	27	117	858	Corée du Sud
Macao	4	201	6	319	Macao
Taiwan	2	4	75	321	Taïwan
Australia	9	18	450	596	Australie
Chile	10	18	35	531	Chili
Cuba	289	113	2 331	313	Cuba
El Salvador			100	290	El Salvador
Other countries	6 394	497	13 687	3,052	Autres pays
Total	18 334	20,802	84 057	97,441	Total
8471.70 Storage units	NMB		NMB		Unités de mémoire 8471.70
United States	2 543	2,543	15 801	14,271	États-Unis
United Kingdom	417	64	1 031	471	Royaume-Uni
Ireland, Republic of (EIRE)	10	7	248	289	Irlande, République d' (EIRE)
Yugoslavia			5 670	396	Yougoslavie
Hong Kong	127	396	928	961	Hong-Kong
Japan	58	148	981	815	Japon
Cuba	46	4	2 916	418	Cuba
Other countries	91	123	3 100	1,744	Autres pays
Total	3 292	3,288	30 675	19,367	Total
8471.80 Other units for automatic data processing machines					Autres unités pr machines automatiques de traitement de l'information 8471.80
United States		27,351		121,372	États-Unis
United Kingdom		2,024		14,257	Royaume-Uni
Ireland, Republic of (EIRE)		5,979		38,875	Irlande, République d' (EIRE)
Denmark		20		273	Danemark
France		380		2,357	France
Germany		260		1,839	Allemagne
Italy		111		812	Italie
Netherlands		253		3,590	Pays-Bas
Spain		152		862	Espagne
Switzerland		14		452	Suisse
Poland				358	Pologne
United Arab Emirates		65		266	Émirats arabes unis
Hong Kong		106		859	Hong-Kong
India		33		340	Inde
Singapore		103		769	Singapour
China		327		1,524	Chine
Indonesia				258	Indonésie
Japan		666		2,154	Japon
Korea, South		135		610	Corée du Sud
Taiwan		156		586	Taïwan
Thailand				313	Thaïlande
Australia		803		1,895	Australie
Brazil				258	Brésil
Mexico		80		481	Mexique
Other countries		545		3,059	Autres pays
Total		39,375		198,430	Total
8471.90 Other data processing machines, nes					Autres machines de traitement de l'information, nda 8471.90
United States		1,707		9,798	États-Unis
United Kingdom		408		488	Royaume-Uni
Belgium				297	Belgique
Netherlands		170		356	Pays-Bas
Spain		2		438	Espagne
Israel				665	Israël
Hong Kong		55		628	Hong-Kong
India				1,342	Inde
China		52		1,414	Chine
Japan				790	Japon
Korea, South		15		563	Corée du Sud
Chile				403	Chili
Saint Kitts and Nevis				370	Saint-Kitts-et-Nevis
Cuba		259		939	Cuba
Other countries		193		1,638	Autres pays
Total		2,865		20,135	Total
8472.10 Office duplicating machines	NMB		NMB		Appareils de bureau, duplicateurs 8472.10
Other countries			80	45	Autres pays
Total			80	45	Total
8472.20 Addressing machines and address plate embossing machines					Machines à imprimer les adresses ou à estamper les plaques d'adresses 8472.20
United States		748		3,939	États-Unis
Other countries				6	Autres pays
Total		748		3,945	Total

Commodity/Country	May 2003 Mai 2003 Quantity Quantité	May 2003 Mai 2003 Value Valeur $'000	Cumulative Totals Totaux cumulatifs Quantity Quantité	Cumulative Totals Totaux cumulatifs Value Valeur $'000	Marchandise/Pays
8472.30 Mchy for sorting or folding mail etc & mchy for cancelling postage stamps					Mach pour le triage, le pliage, etc de la correspondance & mach à oblitérer 8472.30
United States				1,399	États-Unis
Other countries				21	Autres pays
Total				1,420	Total
8472.90 Office machines, nes					Machines et appareils de bureau, nda 8472.90
United States		9,350		49,601	États-Unis
United Kingdom		114		489	Royaume-Uni
Saudi Arabia		589		1,253	Arabie saoudite
Hong Kong		15		996	Hong-Kong
Australia		64		519	Australie
Chile				728	Chili
Venezuela		13		409	Venezuela
Mexico				2,095	Mexique
Panama				302	Panama
Other countries		434		2,562	Autres pays
Total		10,582		58,959	Total
8473.10 Parts and accessories of typewriters and word-processing machines, o/t cases					Parties et accessoires des machines du n° 84.69, autres que les coffrets 8473.10
United States		105		292	États-Unis
Other countries		7		187	Autres pays
Total		113		480	Total
8473.21 Pts & access of electronic calculating mach of sub-hds 8470/10/21/29					Parties des machines à calculer électro des Nos 8470.10, 8470.21 ou 8470.29 8473.21
Other countries				10	Autres pays
Total				10	Total
8473.29 Pts & access of calculating & accounting machines of hd 84.70, nes					Parties et accessoires des machines du No 84.70 nda 8473.29
United States		1,869		11,748	États-Unis
Other countries		249		922	Autres pays
Total		2,118		12,671	Total
8473.30 Parts and accessories of automatic data processing machines & units thereof					Parties et accessoires des machines du n° 84.71 8473.30
United States		58,800		295,443	États-Unis
United Kingdom		9,239		59,271	Royaume-Uni
Ireland, Republic of (EIRE)		814		12,257	Irlande, République d° (EIRE)
Austria		109		808	Autriche
Belgium		10		846	Belgique
Denmark		30		291	Danemark
Finland		42		925	Finlande
France		538		4,801	France
Germany		717		6,265	Allemagne
Greece				348	Grèce
Italy		710		3,861	Italie
Netherlands		1,899		12,239	Pays-Bas
Portugal		28		565	Portugal
Spain		165		1,174	Espagne
Sweden		7		869	Suède
Switzerland		303		2,109	Suisse
Czech Republic		27		754	Tchèque, République
Poland		166		1,368	Pologne
United Arab Emirates		25		597	Émirats arabes unis
Israel		773		2,418	Israël
South Africa		80		524	Afrique du Sud
Hong Kong		1,376		9,505	Hong-Kong
India		41		1,131	Inde
Malaysia		6,976		34,897	Malaisie
Pakistan		9		405	Pakistan
Singapore		430		4,006	Singapour
China		598		5,679	Chine
Japan		1,989		7,701	Japon
Korea, South		318		3,725	Corée du Sud
Philippines				275	Philippines
Taiwan		823		3,317	Taïwan
Thailand		288		4,735	Thaïlande
Australia		1,197		3,847	Australie
Cuba		388		1,267	Cuba
Mexico		34		362	Mexique
Nicaragua				316	Nicaragua
Other countries		442		4,318	Autres pays
Total		89,406		493,238	Total
8473.40 Parts and accessories of other office machines, nes					Parties et accessoires des machines du n° 84.72 8473.40
United States		2,444		12,130	États-Unis
United Kingdom		69		283	Royaume-Uni
Austria		303		1,575	Autriche
Other countries		97		1,089	Autres pays
Total		2,914		15,078	Total

TABLE 3. DOMESTIC EXPORTS BY COMMODITY AND COUNTRY, H.S. BASED
TABLEAU 3. EXPORTATIONS NATIONALES PAR MARCHANDISE ET PAYS, BASE DU S.H.

Commodity/Country	May 2003 Mai 2003 Quantity Quantité	May 2003 Mai 2003 Value Valeur $'000	Cumulative Totals Toteux cumulatifs Quantity Quantité	Cumulative Totals Toteux cumulatifs Value Valeur $'000	Marchandise/Pays	
8473.50 Pts & access equally suitable for use w mach of two or more of 84.69 to 84.72					Pts & acces pouvant être utilisé avec mach de plusieurs des nos. 84.69 à 84.72	8473.50
United States		374		1,253	États-Unis	
Other countries		54		548	Autres pays	
Total		429		1,802	Total	
8474.10 Sorting/screening/separating or washing mach for stone/ores or other min etc					Mach/app à trier,cribler,séparer, ou laver les pierres ou minerais etc	8474.10
United States		4,314		12,935	États-Unis	
Russian Federation				597	Russie, Fédération de	
South Africa		524		902	Afrique du Sud	
Argentina				372	Argentine	
Chile				345	Chili	
Other countries		92		932	Autres pays	
Total		4,931		16,086	Total	
8474.20 Crushing/grinding machines for earth/ stone/ores or other minerals subs etc					Mach/app à concasser, broyer ou pulvériser les pierres ou minerais etc	8474.20
United States		881		3,043	États-Unis	
Other countries		67		293	Autres pays	
Total		948		3,337	Total	
8474.31 Concrete or mortar mixers					Bétonnière et appareils à gâcher le ciment	8474.31
United States		1,133		6,824	États-Unis	
Other countries				22	Autres pays	
Total		1,133		6,846	Total	
8474.32 Machines for mixing mineral substances with bitumen					Machines à mélanger les matières minérales au bitume	8474.32
United States				1,917	États-Unis	
Other countries				7	Autres pays	
Total				1,925	Total	
8474.39 Mixing or kneading machines nes for earth or other mineral substances etc					Machines à mélanger ou malaxer nda les terres ou autres mat minérales etc	8474.39
United States		325		2,702	États-Unis	
Other countries		110		321	Autres pays	
Total		436		3,024	Total	
8474.80 Mach for agglomerating minerals fuels, mach for foundry moulds of sand etc nes					Mach à agglomérer les combu minéraux, mach à for les moul de fond en sable etc	8474.80
United States		113		899	États-Unis	
Cuba		117		386	Cuba	
Other countries		296		362	Autres pays	
Total		527		1,648	Total	
8474.90 Pts of sorting/screening/mixing/crushing /grindg/washg/agglomerating mach etc					Pts de mach à trier,cribler,mélanger,con -casser,broyer,laver,agglomérer etc	8474.90
United States		8,517		42,290	États-Unis	
Russian Federation				1,217	Russie, Fédération de	
South Africa		233		423	Afrique du Sud	
China		12		550	Chine	
Australia		273		1,573	Australie	
Chile		2,231		2,442	Chili	
Peru		67		537	Pérou	
Mexico		434		845	Mexique	
Other countries		447		2,180	Autres pays	
Total		12,218		52,062	Total	
8475.21 Mach for mfg or hot wrkg glass or glassware:for mfg optical fibres & prefo					Mach pr fab/travail à chaud du verre/ouv en verre:pr fab fib optiques etc	8475.21
Other countries				122	Autres pays	
Total				122	Total	
8475.29 Mach fr mfg or hot wrkg glass or glassware o/t fr mfg optical fibres & pr					Mach pr fab/trav à chaud du verre/ouvr en verre,a/q pr fab de fib optiques etc	8475.29
United States		101		579	États-Unis	
Other countries		4		4	Autres pays	
Total		105		584	Total	
8475.90 Parts of glass working machines					Parties de machines pour la fabrication ou le travail à chaud du verre	8475.90
United States		304		1,454	États-Unis	
Other countries		13		249	Autres pays	
Total		318		1,703	Total	
8476.21 Automatic beverage vending mach incorporating heating/refrigerating devices	NMB		NMB		Mach auto de vente de boissons avec dispositif de chauffage/de réfrigération	8476.21
United States	674	1,180	4 302	5,108	États-Unis	
Other countries			6	14	Autres pays	
Total	674	1,180	4 308	5,122	Total	

Commodity/Country	May 2003 Mai 2003		Cumulative Totals Totaux cumulatifs		Marchandise/Pays	
	Quantity Quantité	Value Valeur $'000	Quantity Quantité	Value Valeur $'000		
8476.29 Automatic beverage-vending mach not incorp heating or refrigerating devi	NMB		NMB		Mach auto de vente de boissons sans dispositif de chauffage/de réfrigération	8476.29
Other countries	2 576	219	7 551	821	Autres pays	
Total	2 576	219	7 551	821	Total	
8476.81 Automatic goods-vending mach incorporating heating or refrigerating devices	NMB		NMB		Mach aut de vente de produits compo un dispositif de chauffage ou de réfr	8476.81
Other countries			5	14	Autres pays	
Total			5	14	Total	
8476.89 Automatic goods-vending machines, nes	NMB		NMB		Machines automatiques de vente de produits, nda	8476.89
United States	1 417	753	7 503	3,244	États-Unis	
Other countries	18	4	1 166	393	Autres pays	
Total	1 435	758	8 669	3,637	Total	
8476.90 Pts of automatic goods-vending machine					Parties de machines automatiques de vente de produits	8476.90
United States		524		2,401	États-Unis	
Netherlands		60		627	Pays-Bas	
Japan		115		884	Japon	
Other countries		74		616	Autres pays	
Total		775		4,530	Total	
8477.10 Injection-moulding machines for working rubber or plastics nes	NMB		NMB		Machs à mouler par injection le caoutchouc ou les matières plastiques, nda	8477.10
United States	55	11,600	225	65,231	États-Unis	
United Kingdom	3	1,008	8	3,017	Royaume-Uni	
Luxembourg	10	6,720	77	49,196	Luxembourg	
United Arab Emirates			1	702	Émirats arabes unis	
Saudi Arabia			1	539	Arabie saoudite	
Yemen			1	882	Yémen	
India			2	1,396	Inde	
Singapore	1	438	7	2,049	Singapour	
China	6	6,669	26	27,825	Chine	
Indonesia			2	1,288	Indonésie	
Japan	3	6,722	5	8,603	Japon	
Korea, South			1	1,136	Corée du Sud	
Philippines			4	4,411	Philippines	
Taiwan			1	1,402	Taïwan	
Thailand	1	952	1	952	Thaïlande	
Brazil			1	868	Brésil	
Peru	1	1,115	2	2,159	Pérou	
Cayman Islands			2	655	Caïmanes, Îles	
Dominica			1	1,680	Dominique	
Costa Rica			2	1,995	Costa Rica	
El Salvador			4	6,694	El Salvador	
Guatemala			1	1,637	Guatemala	
Honduras	1	946	1	946	Honduras	
Mexico	4	4,527	16	24,621	Mexique	
Other countries			2	121	Autres pays	
Total	85	40,701	394	210,018	Total	
8477.20 Extruders for working rubber or plastics nes	NMB		NMB		Extrudeuses pour le caoutchouc ou les matières plastiques nda	8477.20
United States	6	481	31	2,499	États-Unis	
Other countries			2	74	Autres pays	
Total	6	481	33	2,573	Total	
8477.30 Blow moulding machines for working rubber or plastics nes	NMB		NMB		Machines à mouler par soufflage pour le caoutchouc ou les mat plastiques, nda	8477.30
United States			3	768	États-Unis	
Mexico			2	680	Mexique	
Other countries			1	29	Autres pays	
Total			6	1,478	Total	
8477.40 Vacuum mld mach & other thermoforming mach for working rubber or plastics nes	NMB		NMB		Mach à mouler sous vide et autres mach à thermo le caout ou les mat plas, nda	8477.40
United States	3	232	7	1,015	États-Unis	
United Kingdom	3	341	4	418	Royaume-Uni	
Switzerland	1	404	1	404	Suisse	
Russian Federation	1	124	3	539	Russie, Fédération de	
Other countries	1	178	16	1,423	Autres pays	
Total	9	1,282	31	3,801	Total	
8477.51 Mach fr moulding/retreading pneu tires or for moulding/forming inner tubes nes	NMB		NMB		Mach pour moul ou à rechap les pneus ou à moul ou for les chamb à l'air, nda	8477.51
United States	3	484	10	1,198	États-Unis	
United Kingdom			1	303	Royaume-Uni	
Costa Rica			1	283	Costa Rica	
Other countries	9	72	13	99	Autres pays	
Total	12	556	25	1,885	Total	

TABLE 3. DOMESTIC EXPORTS BY COMMODITY AND COUNTRY, H.S. BASED
TABLEAU 3. EXPORTATIONS NATIONALES PAR MARCHANDISE ET PAYS, BASE DU S.H.

Commodity/Country	May 2003 Mai 2003 Quantity Quantité	May 2003 Mai 2003 Value Valeur $'000	Cumulative Totals Totaux cumulatifs Quantity Quantité	Cumulative Totals Totaux cumulatifs Value Valeur $'000	Marchandise/Pays
8477.59 Mach for moulding or otherwise forming rubber or plastics nes	NMB		NMB		Mach pour mouler ou former le caoutchouc ou les matières plastiques, nda 8477.59
United States	12	507	182	3,229	États-Unis
China			2	1,424	Chine
Other countries	26	179	29	302	Autres pays
Total	38	686	213	4,956	Total
8477.80 Mach for working rubber or plastics or for the mfr of prods form these mat nes	NMB		NMB		Mach pour trav le caout ou mat plast ou pour la fab de prod en ces mat, nda 8477.80
United States	88	3,822	527	18,243	États-Unis
Singapore			3	262	Singapour
China			10	820	Chine
Other countries	16	112	139	1,139	Autres pays
Total	104	3,935	679	20,466	Total
8477.90 Pts of mach for wrkg rubber or plas or for the mfr of prods from these mat nes					Pts de mach pr trav le caout ou les mat plast ou pr fabriquer ces prod nda 8477.90
United States		36,283		192,894	États-Unis
United Kingdom		492		1,498	Royaume-Uni
Austria		971		4,052	Autriche
Denmark		53		472	Danemark
Finland		138		277	Finlande
France		616		2,325	France
Germany		1,561		6,437	Allemagne
Italy		738		3,520	Italie
Luxembourg		104		1,099	Luxembourg
Netherlands		32		299	Pays-Bas
Portugal		653		2,281	Portugal
Spain		303		1,182	Espagne
Sweden		112		325	Suède
Hong Kong		249		3,195	Hong-Kong
Singapore		167		1,955	Singapour
China		234		1,684	Chine
Japan		425		1,414	Japon
Taiwan		152		450	Taïwan
Australia		26		1,787	Australie
Brazil		254		654	Brésil
Chile		14		260	Chili
Mexico		322		1,273	Mexique
Other countries		760		1,966	Autres pays
Total		44,668		231,308	Total
8478.10 Machinery for preparing or making up tobacco nes					Machines et appareils pour la préparation ou la transformation du tabac nda 8478.10
United States		165		667	États-Unis
Other countries				174	Autres pays
Total		165		842	Total
8478.90 Parts of machinery for preparing or making up tobacco nes					Parties de mach/app pour la préparation ou la transformation du tabac nda 8478.90
Other countries		3		270	Autres pays
Total		3		270	Total
8479.10 Machy for public works, building or the like, nes, having individual functions					Mach/app pour les travaux public, bâtiment ou travaux analogues, nda 8479.10
United States		1,553		4,182	États-Unis
France		62		299	France
Spain				517	Espagne
China		103		1,037	Chine
Australia				535	Australie
Other countries		97		560	Autres pays
Total		1,817		7,134	Total
8479.20 Mach for the extraction/prep of animal/ fixed fats/oil, nes having indiv func					Mach/app pr l'extrac/prép des huiles, ou grais fix/ani ayant une fonc pro nda 8479.20
Other countries		3		118	Autres pays
Total		3		118	Total
8479.30 Press fr the mfr of part/fib board or fr treat of wood etc nes hvg indiv func					Presses pr la fab de pan de bois etc, le trait du bois ayant une fonc pro nda 8479.30
Other countries		199		221	Autres pays
Total		199		221	Total
8479.40 Rope or cable-making machines, nes having individual functions					Machines de corderie ou de câblerie ayant une fonction propre nda 8479.40
United States		1,434		4,976	États-Unis
Other countries		22		94	Autres pays
Total		1,456		5,070	Total
8479.50 Industrial robots, not elsewhere specified or included					Robots industriels, non dénommés ni compris ailleurs 8479.50
United States		208		3,014	États-Unis
Italy				659	Italie
Other countries		74		592	Autres pays
Total		283		4,267	Total

Commodity/Country	May 2003 Mai 2003 Quantity Quantité	May 2003 Mai 2003 Value Valeur $'000	Cumulative Totals Totaux cumulatifs Quantity Quantité	Cumulative Totals Totaux cumulatifs Value Valeur $'000	Marchandise/Pays
8479.60 Evaporative air coolers					Appareils à évaporation pour le rafraîchissement de l'air 8479.60
United States				335	États-Unis
Other countries				161	Autres pays
Total				496	Total
8479.81 Mach for treating metal inc electric wire coil-winders nes having indiv func					Mach/app pr le trait des mét incl les bob pour enrl él ayant une fonc pro nda 8479.81
United States		98		2,572	États-Unis
Germany		7		308	Allemagne
Viet Nam				586	Viet Nam
Other countries		2		68	Autres pays
Total		108		3,535	Total
8479.82 Mach fr mixing/kneading/crushing/grinding etc nes having individual function					Mach/app pr mélanger,malaxer,concasser broyer etc ayant une fonction pro nda 8479.82
United States		3,806		12,084	États-Unis
United Kingdom		572		1,477	Royaume-Uni
Belgium		166		1,011	Belgique
Germany		39		482	Allemagne
Israel		39		492	Israël
Japan		33		945	Japon
Korea, South		39		1,367	Corée du Sud
Brazil				388	Brésil
Other countries		286		1,182	Autres pays
Total		4,983		19,431	Total
8479.89 Machines & mechanical appliances nes having individual functions					Machines et appareils mécaniques ayant une fonction propre nda 8479.89
United States		33,605		196,389	États-Unis
United Kingdom		466		11,003	Royaume-Uni
Ireland, Republic of (EIRE)		6		609	Irlande, République d' (EIRE)
Austria				413	Autriche
France		14		955	France
Germany		14		1,922	Allemagne
Italy		40		385	Italie
Netherlands		11		935	Pays-Bas
Norway		203		958	Norvège
Sweden		438		813	Suède
Slovakia				3,347	Slovaquie
Romania		8		269	Roumanie
Ukraine		2,070		2,070	Ukraine
Russian Federation		264		1,273	Russie, Fédération de
United Arab Emirates		21		1,684	Émirats arabes unis
Iran				1,180	Iran
Iraq				1,420	Iraq
Libya				275	Libye
Oman		203		593	Oman
Tunisia				647	Tunisie
Malaysia		15		380	Malaisie
Singapore		103		509	Singapour
China		276		7,530	Chine
Japan		39		1,746	Japon
Korea, South		54		828	Corée du Sud
Taiwan				380	Taïwan
Viet Nam				295	Viet Nam
Australia		1,111		1,629	Australie
New Zealand		31		516	Nouvelle-Zélande
Brazil		479		1,141	Brésil
Chile		3,618		5,576	Chili
Ecuador				362	Équateur
Barbados				335	Barbade
Costa Rica		207		696	Costa Rica
Mexico		56		3,047	Mexique
Other countries		877		5,484	Autres pays
Total		44,240		257,611	Total
8479.90 Parts of machines & mechanical appliances nes having individual functions					Parties de machines et appareils mécaniques ayant une fonction propre nda 8479.90
United States		12,471		57,670	États-Unis
United Kingdom		107		696	Royaume-Uni
Belgium				364	Belgique
Finland				401	Finlande
France		192		822	France
Germany		128		4,049	Allemagne
Netherlands		468		1,319	Pays-Bas
Norway		460		859	Norvège
Spain				322	Espagne
Sweden		13		354	Suède
Czech Republic		176		582	Tchèque, République
Latvia		183		514	Lettonie
Russian Federation		147		257	Russie, Fédération de
United Arab Emirates		138		649	Émirats arabes unis
Iran				317	Iran

TABLE 3. DOMESTIC EXPORTS BY COMMODITY AND COUNTRY, H.S. BASED
TABLEAU 3. EXPORTATIONS NATIONALES PAR MARCHANDISE ET PAYS, BASE DU S.H.

Commodity/Country	May 2003 Mai 2003		Cumulative Totals Totaux cumulatifs		Marchandise/Pays
	Quantity Quantité	Value Valeur $'000	Quantity Quantité	Value Valeur $'000	
(Cont'd)					(Suite)
8479.90 Parts of machines & mechanical appliances nes having individual functions					Parties de machines et appareils mécaniques ayant une fonction propre nda 8479.90
South Africa				398	Afrique du Sud
India		175		348	Inde
Singapore		6		320	Singapour
China		234		1,974	Chine
Japan		21		279	Japon
Australia		4		1,522	Australie
New Zealand		47		760	Nouvelle-Zélande
Chile		1,099		1,250	Chili
Mexico		37		516	Mexique
Other countries		822		3,935	Autres pays
Total		16,939		80,488	Total
8480.10 Boxes, moulding, for metal foundry					Châssis de fonderie 8480.10
Other countries		6		148	Autres pays
Total		6		148	Total
8480.20 Bases, mould					Plaques de fond pour moules 8480.20
United States		815		4,828	États-Unis
Total		815		4,828	Total
8480.30 Patterns, moulding					Modèles pour moules 8480.30
United States		1,857		8,063	États-Unis
Germany		48		716	Allemagne
Other countries		73		328	Autres pays
Total		1,978		9,109	Total
8480.41 Moulds, injection or compression types, for metal or metal carbides					Moules pr le moulage par injection ou par compression pr métaux ou carb métall 8480.41
United States		457		3,144	États-Unis
Russian Federation				350	Russie, Fédération de
Other countries				17	Autres pays
Total		457		3,513	Total
8480.49 Moulds for metal or metal carbides, nes					Moules pour le moulage des métaux ou les carbures métalliques, nda 8480.49
United States		970		8,881	États-Unis
Other countries				12	Autres pays
Total		970		8,894	Total
8480.50 Moulds for glass					Moules pour le verre 8480.50
United States		172		1,023	États-Unis
Other countries				30	Autres pays
Total		172		1,053	Total
8480.60 Moulds for mineral materials					Moules pour les matières minérales 8480.60
United States		4,626		18,014	États-Unis
Other countries		122		691	Autres pays
Total		4,749		18,706	Total
8480.71 Moulds, injection or compression types, for rubber or plastics					Moules pour le moulage par injection ou par compression pr caout ou plastiques 8480.71
United States		60,602		382,006	États-Unis
Belgium		463		463	Belgique
France				5,397	France
Germany		210		2,059	Allemagne
Luxembourg		405		2,318	Luxembourg
Sweden				678	Suède
India				926	Inde
Singapore		57		721	Singapour
China		2,443		8,915	Chine
Japan		465		97,627	Japon
Korea, South				283	Corée du Sud
Philippines		346		1,173	Philippines
Thailand		171		307	Thaïlande
Australia		2,915		4,266	Australie
Brazil		1,490		1,731	Brésil
Chile				670	Chili
Costa Rica		477		651	Costa Rica
Mexico		4,066		7,857	Mexique
Other countries		131		849	Autres pays
Total		74,247		518,908	Total
8480.79 Moulds for rubber or plastics, nes					Moules pour le caoutchouc ou les matières plastiques, nda 8480.79
United States		6,303		39,457	États-Unis
United Kingdom				672	Royaume-Uni
Belgium				709	Belgique
Germany		978		5,475	Allemagne
Switzerland		806		806	Suisse
China				459	Chine
Mexico				934	Mexique
Other countries		265		1,607	Autres pays
Total		8,353		50,122	Total

Commodity/Country	May 2003 Mai 2003		Cumulative Totals Totaux cumulatifs		Marchandise/Pays	
	Quantity Quantité	Value Valeur $'000	Quantity Quantité	Value Valeur $'000		
8481.10 Valves, pressure reducing					Valves, detenteurs	8481.10
United States		405		2,275	États-Unis	
Malaysia				455	Malaisie	
Other countries		307		989	Autres pays	
Total		713		3,720	Total	
8481.20 Valves for oleohydraulic or pneumatic transmissions					Valves pr transmissions oléohydrauliques ou pneumatiques	8481.20
United States		2,976		10,705	États-Unis	
Other countries		65		789	Autres pays	
Total		3,041		11,495	Total	
8481.30 Valves, check (nonreturn)					Clapets et soupapes de retenue	8481.30
United States		1,764		10,914	États-Unis	
United Kingdom		77		523	Royaume-Uni	
Russian Federation				302	Russie, Fédération de	
China				369	Chine	
Ecuador		116		281	Équateur	
Other countries		243		1,341	Autres pays	
Total		2,201		13,733	Total	
8481.40 Valves, safety or relief					Soupapes de trop-plein ou de sûreté	8481.40
United States		1,704		12,126	États-Unis	
United Arab Emirates		12		268	Émirats arabes unis	
Oman		412		746	Oman	
China		103		262	Chine	
Other countries		372		1,580	Autres pays	
Total		2,606		14,984	Total	
8481.80 Taps, cocks, valves and similar appliances, nes					Robinets, valves et articles similaires, nda	8481.80
United States		31,291		159,349	États-Unis	
United Kingdom		1,892		8,275	Royaume-Uni	
France		83		316	France	
Germany		156		658	Allemagne	
Italy		32		390	Italie	
Netherlands		304		1,867	Pays-Bas	
Norway		210		960	Norvège	
Qatar		124		783	Qatar	
United Arab Emirates		25		804	Émirats arabes unis	
Oman		5		262	Oman	
Saudi Arabia		90		283	Arabie saoudite	
Turkey		3		719	Turquie	
Egypt				263	Égypte	
Algeria		165		266	Algérie	
Mozambique		658		712	Mozambique	
Hong Kong				304	Hong-Kong	
Singapore		100		1,298	Singapour	
China		389		3,725	Chine	
Indonesia				1,219	Indonésie	
Japan		375		1,196	Japon	
Taiwan		33		269	Taïwan	
Thailand		197		625	Thaïlande	
Australia		108		1,551	Australie	
Brazil		104		1,777	Brésil	
Chile		130		1,542	Chili	
Colombia		6		287	Colombie	
Cuba		6		463	Cuba	
Mexico		29		330	Mexique	
Other countries		922		3,839	Autres pays	
Total		37,450		194,345	Total	
8481.90 Parts of taps, cocks, valves or similar appliances					Parties de robinets, valves et articles similaires	8481.90
United States		18,763		97,863	États-Unis	
United Kingdom		261		4,390	Royaume-Uni	
Germany		193		577	Allemagne	
Italy		166		502	Italie	
Netherlands		445		1,747	Pays-Bas	
Sweden		2		2,489	Suède	
Russian Federation		161		382	Russie, Fédération de	
Malaysia		58		474	Malaisie	
Singapore		78		320	Singapour	
China		111		614	Chine	
Korea, South				853	Corée du Sud	
Australia		75		1,293	Australie	
Brazil				845	Brésil	
Cuba		49		283	Cuba	
Mexico		36		1,076	Mexique	
Other countries		630		2,606	Autres pays	
Total		21,035		116,322	Total	

TABLE 3. DOMESTIC EXPORTS BY COMMODITY AND COUNTRY, H.S. BASED
TABLEAU 3. EXPORTATIONS NATIONALES PAR MARCHANDISE ET PAYS, BASE DU S.H.

Commodity/Country	May 2003 Mai 2003		Cumulative Totals Totaux cumulatifs		Marchandise/Pays	
	Quantity Quantité	Value Valeur $'000	Quantity Quantité	Value Valeur $'000		
8482.10 Bearings, ball					Roulements à billes	8482.10
United States		11,936		61,153	États-Unis	
Germany		605		3,260	Allemagne	
Sweden		121		684	Suède	
China		44		646	Chine	
Japan		63		299	Japon	
Mexico		534		2,288	Mexique	
Other countries		253		1,344	Autres pays	
Total		13,560		69,677	Total	
8482.20 Bearings, tapered roller, including cone and tapered roller assemblies					Roulements à rouleaux coniques y compris les assemblages de cônes et rouleaux	8482.20
United States		2,906		17,199	États-Unis	
France		515		4,711	France	
Australia		121		979	Australie	
Other countries		103		468	Autres pays	
Total		3,645		23,359	Total	
8482.30 Bearings, spherical roller					Roulements à rouleaux en forme de tonneau	8482.30
Other countries		42		128	Autres pays	
Total		42		128	Total	
8482.40 Bearings, needle roller					Roulements à aiguilles	8482.40
Other countries		46		76	Autres pays	
Total		46		76	Total	
8482.50 Bearings, cylindrical roller, nes					Roulements à rouleaux cylindriques, nda	8482.50
United States		2,292		12,728	États-Unis	
United Kingdom		134		583	Royaume-Uni	
France		66		329	France	
Germany		272		1,345	Allemagne	
Italy		49		313	Italie	
Netherlands		133		505	Pays-Bas	
Singapore		53		398	Singapour	
Other countries		38		687	Autres pays	
Total		3,040		16,891	Total	
8482.80 Bearings, ball or roller, nes, including combined ball/roller bearings					Roulements à billes ou rouleaux, nda y compris les roulements combinés	8482.80
United States		209		1,882	États-Unis	
Germany		167		795	Allemagne	
Norway		51		362	Norvège	
Poland		119		707	Pologne	
Mexico		208		614	Mexique	
Other countries		347		1,197	Autres pays	
Total		1,104		5,560	Total	
8482.91 Balls, needles and rollers for bearings					Billes, galets, rouleaux et aiguilles, pour roulements	8482.91
United States		381		2,292	États-Unis	
Other countries		3		68	Autres pays	
Total		385		2,360	Total	
8482.99 Bearing parts, nes					Parties de roulements, nda	8482.99
United States		3,685		18,900	États-Unis	
France		510		3,023	France	
Hungary		20		5,728	Hongrie	
Mexico		68		339	Mexique	
Other countries		46		446	Autres pays	
Total		4,331		28,438	Total	
8483.10 Transmission shafts and cranks, including cam shafts and crank shafts					Arbres de transmission (y compris les arbres à cames/vilebrequins) & manivelle	8483.10
United States		10,639		63,020	États-Unis	
Belgium				268	Belgique	
Germany		14		427	Allemagne	
Pakistan				329	Pakistan	
Mexico		176		11,455	Mexique	
Other countries		59		705	Autres pays	
Total		10,890		76,207	Total	
8483.20 Bearing housings, incorporating ball or roller bearings					Paliers à roulements incorporés	8483.20
United States		185		313	États-Unis	
Other countries		5		236	Autres pays	
Total		190		550	Total	
8483.30 Bearing housings, not incorpg ball or roller bearings; plain shaft bearings					Paliers, autres qu'à roulements incorporés; coussinets	8483.30
United States		3,467		21,483	États-Unis	
Germany		22		353	Allemagne	
China		118		374	Chine	
Korea, South		70		755	Corée du Sud	

Commodity/Country	May 2003 Mai 2003 Quantity Quantité	May 2003 Mai 2003 Value Valeur $'000	Cumulative Totals Totaux cumulatifs Quantity Quantité	Cumulative Totals Totaux cumulatifs Value Valeur $'000	Marchandise/Pays
(Cont'd)					(Suite)
8483.30 Bearing housings, not incorpg ball or roller bearings; plain shaft bearings					Paliers, autres qu'à roulements incorporés; coussinets 8483.30
Other countries		251		2,229	Autres pays
Total		3,930		25,196	Total
8483.40 Gears and gearing, ball/rolr screws, gear boxes, speed changers/torque cnvrtr					Engr & roue friction, vis à bille/à rouleaux, variateur vitesse/con 8483.40
United States		9,940		70,776	États-Unis
United Kingdom		8		848	Royaume-Uni
Finland		5		503	Finlande
Germany		28		250	Allemagne
Netherlands		11		261	Pays-Bas
Norway		354		354	Norvège
Qatar				568	Qatar
United Arab Emirates				288	Émirats arabes unis
Egypt				627	Égypte
Singapore		24		454	Singapour
China		27		413	Chine
Australia		130		300	Australie
New Zealand		4		281	Nouvelle-Zélande
Brazil				356	Brésil
Peru				269	Pérou
Mexico		31		340	Mexique
Other countries		229		1,336	Autres pays
Total		10,797		78,232	Total
8483.50 Flywheels and pulleys, including pulley blocks					Volants et poulies, y compris les poulies à moufles 8483.50
United States		31,410		165,566	États-Unis
United Kingdom		507		3,201	Royaume-Uni
France		59		519	France
Germany		5,660		33,880	Allemagne
Italy		2,631		7,855	Italie
Spain		344		2,872	Espagne
Sweden		41		402	Suède
Czech Republic		78		371	Tchèque, République
Poland		907		5,117	Pologne
Japan		126		1,116	Japon
Australia		116		504	Australie
Brazil		279		3,843	Brésil
Mexico		1,995		9,049	Mexique
Other countries		296		1,225	Autres pays
Total		44,454		235,526	Total
8483.60 Clutches and shaft couplings (including universal joints)					Embrayages et organes d'accouplement, y compris les joints d'articulation 8483.60
United States		2,306		11,747	États-Unis
Other countries		31		431	Autres pays
Total		2,337		12,179	Total
8483.90 Toothed wheels,chain sprockets & other transmis elements present separ; parts					Roues dentées & au organes élém de transmission prés séparément; parties 8483.90
United States		7,214		71,801	États-Unis
United Kingdom		74		359	Royaume-Uni
Austria				314	Autriche
Belgium		54		440	Belgique
Denmark				388	Danemark
France		122		510	France
Germany		104		1,157	Allemagne
Netherlands		64		264	Pays-Bas
Norway				364	Norvège
Sweden		89		768	Suède
Poland		129		406	Pologne
Singapore		44		457	Singapour
China		34		351	Chine
Brazil		13		271	Brésil
Colombia				1,242	Colombie
Other countries		205		1,635	Autres pays
Total		8,153		80,736	Total
8484.10 Gaskets of metal sheeting combined with other material					Joints métalloplastiques 8484.10
United States		1,665		9,110	États-Unis
Other countries		20		223	Autres pays
Total		1,686		9,333	Total
8484.20 Machinery parts, non-electrical, mechanical seals					Parties pr machineries, n-électrique, joints d'étanchéité méchaniques 8484.20
United States		104		623	États-Unis
Other countries		18		538	Autres pays
Total		123		1,161	Total

TABLE 3. DOMESTIC EXPORTS BY COMMODITY AND COUNTRY, H.S. BASED
TABLEAU 3. EXPORTATIONS NATIONALES PAR MARCHANDISE ET PAYS, BASE DU S.H.

Commodity/Country	May 2003 Mai 2003 Quantity Quantité	May 2003 Mai 2003 Value Valeur $'000	Cumulative Totals Totaux cumulatifs Quantity Quantité	Cumulative Totals Totaux cumulatifs Value Valeur $'000	Marchandise/Pays	
8484.90 Gasket sets consisting of gaskets of different materials					Jeux ou assortiments de joints de composition différente	8484.90
United States		178		793	États-Unis	
Other countries		50		250	Autres pays	
Total		228		1,044	Total	
8485.10 Ships' or boats' propellers and blades therefor					Hélices pour bateaux et leurs pales	8485.10
United States		716		4,032	États-Unis	
Other countries				665	Autres pays	
Total		716		4,697	Total	
8485.90 Machinery parts, non-electrical, nes					Parties pr machineries, n-élec nda non comprises ailleurs dans le présent cha	8485.90
United States		952		4,973	États-Unis	
Other countries		48		515	Autres pays	
Total		1,001		5,489	Total	
8501.10 Electric motors of an output not exceeding 37.5 W	NMB		NMB		Moteurs d'une puissance n'excédant pas 37.5 W	8501.10
United States	42 900	1,136	386 167	7,573	États-Unis	
United Kingdom	10 838	248	57 651	1,284	Royaume-Uni	
Denmark	899	43	2 814	305	Danemark	
Germany	308	162	12 663	884	Allemagne	
Italy	7 391	100	27 921	474	Italie	
Netherlands	25 268	367	169 874	2,622	Pays-Bas	
China			38 438	534	Chine	
Other countries	15 358	338	54 686	1,416	Autres pays	
Total	102 962	2,398	750 214	15,096	Total	
8501.20 Universal AC/DC motors of an output exceeding 37.5 W	NMB		NMB		Moteurs universels d'une puissance excédant 37.5 W	8501.20
United States	419	77	1 785	372	États-Unis	
Belgium			138 000	345	Belgique	
Other countries			2 879	14	Autres pays	
Total	419	77	142 664	732	Total	
8501.31 DC motors, DC generators, of an output not exceeding 750 W	NMB		NMB		Moteurs et génératrices à CC d'une puissance n'excédant pas 750 W	8501.31
United States	903 839	14,275	4 312 645	72,685	États-Unis	
United Kingdom	11 282	463	77 686	2,577	Royaume-Uni	
Germany	9 666	425	52 001	1,649	Allemagne	
Pakistan			15	371	Pakistan	
Singapore	854	97	866	252	Singapour	
Other countries	6 536	60	36 314	694	Autres pays	
Total	932 177	15,321	4 479 527	78,231	Total	
8501.32 DC motors, DC generators, of an output exceeding 750 W but not exceeding 75 KW	NMB		NMB		Moteurs et génératrices à CC d'une puissance > 750 W mais ≤ 75 kw	8501.32
United States	368	815	4 524	6,408	États-Unis	
Germany	25	186	75	861	Allemagne	
Other countries	43	32	201	194	Autres pays	
Total	436	1,035	4 800	7,464	Total	
8501.33 DC motors,DC generators,of an output exceeding 75 KW but not exceeding 375 KW	NMB		NMB		Moteurs et génératrices à CC d'une puissance > 75 kw mais ≤ 375 kw	8501.33
Burundi			400	286	Burundi	
Other countries	4	41	62	390	Autres pays	
Total	4	41	462	676	Total	
8501.34 DC motors, DC generators, of an output exceeding 375 KW	NMB		NMB		Moteurs et génératrices à CC d'une puissance excédant 375 kw	8501.34
United States	159	6,165	366	9,079	États-Unis	
Other countries	5	140	12	238	Autres pays	
Total	164	6,305	378	9,318	Total	
8501.40 AC motors, single-phase, nes	NMB		NMB		Moteurs à courant alternatif, monophasés nda	8501.40
United States	303	65	1 909	428	États-Unis	
Other countries	85	6	1 390	128	Autres pays	
Total	388	71	3 299	556	Total	
8501.51 AC motors, multi-phase, of an output not exceeding 750 W	NMB		NMB		Moteurs à courant alternatif, polyphasés d'une puissance n'excédant pas 750 W	8501.51
United States	455	1,403	2 480	5,911	États-Unis	
Other countries	1		126	51	Autres pays	
Total	456	1,403	2 606	5,963	Total	
8501.52 AC motors, multi-phase, of an output exceeding 750 W but not exceeding 75 KW	NMB		NMB		Moteurs à courant alternatif,polyphasés exc 750 W mais n'excédant pas 75 kw	8501.52
United States	490	741	2 853	3,868	États-Unis	
Other countries	28	82	1 143	247	Autres pays	
Total	518	823	3 996	4,115	Total	

Commodity/Country	May 2003 Mai 2003 Quantity Quantité	May 2003 Mai 2003 Value Valeur $'000	Cumulative Totals Totaux cumulatifs Quantity Quantité	Cumulative Totals Totaux cumulatifs Value Valeur $'000	Marchandise/Pays	
8501.53 AC motors, multi-phase, of an output exceeding 75 KW	NMB		NMB		Moteurs à courant alternatif, polyphasés d'une puissance excédant 75 kw	8501.53
United States	282	10,169	1 046	47,370	États-Unis	
Germany			5	735	Allemagne	
Chile	2	829	2	829	Chili	
Mexico			8	839	Mexique	
Other countries	2	3	13	209	Autres pays	
Total	286	11,002	1 074	49,984	Total	
8501.61 AC generators (alternators), of an output not exceeding 75 KVA	NMB		NMB		Alternateurs d'une puissance n'excédant pas 75 kva	8501.61
United States	20	111	1 671	672	États-Unis	
Denmark			3	309	Danemark	
Other countries	47	184	76	526	Autres pays	
Total	67	296	1 750	1,508	Total	
8501.62 AC generators, of an output exceeding 75 KVA but not exceeding 375 KVA	NMB		NMB		Alternateurs d'une puissance excédant 75 kva mais n'excédant pas 375 kva	8501.62
United States	3	44	25	1,212	États-Unis	
Other countries			2	23	Autres pays	
Total	3	44	27	1,235	Total	
8501.63 AC generators, of an output exceeding 375 KVA but not exceeding 750 KVA	NMB		NMB		Alternateurs d'une puissance excédant 375 kva mais n'excédant pas 750 kva	8501.63
Other countries			4	204	Autres pays	
Total			4	204	Total	
8501.64 AC generators, of an output exceeding 750 KVA	NMB		NMB		Alternateurs d'une puissance excédant 750 kva	8501.64
United States	2	114	241	3,179	États-Unis	
Other countries			6	183	Autres pays	
Total	2	114	247	3,362	Total	
8502.11 Generating sets, diesel or semi-diesel engines, of an output not exceed 75 KVA	NMB		NMB		Groupes électrogènes à moteur diesel d'une puissance n'excédant pas 75 kva	8502.11
United States	297	2,666	1 637	17,524	États-Unis	
Other countries			18	232	Autres pays	
Total	297	2,666	1 655	17,757	Total	
8502.12 Generating sets, diesel or semi-diesel exceeding 75 KVA but not exceed 375 KVA	NMB		NMB		Groupes électrogènes à moteur diesel d'une puissance > 75 kva mais ≤ 375 kva	8502.12
United States	2	58	9	361	États-Unis	
Venezuela			1	291	Venezuela	
Mexico	33	631	35	1,202	Mexique	
Other countries			1	29	Autres pays	
Total	35	689	46	1,885	Total	
8502.13 Generating sets, diesel or semi-diesel engines, of an output exceeding 375 KVA	NMB		NMB		Groupes électrogènes à moteur diesel d'une puissance excédant 375 kva	8502.13
United States	5	1,229	33	7,457	États-Unis	
Hong Kong			4	294	Hong-Kong	
India			3	543	Inde	
China			4	845	Chine	
Brazil			1	324	Brésil	
Total	5	1,229	45	9,465	Total	
8502.20 Generating sets with spark-ignition internal combustion piston engines	NMB		NMB		Groupes électrogènes à moteur à piston à allumage par étincelles	8502.20
United States	30	405	71	742	États-Unis	
Other countries			1		Autres pays	
Total	30	405	72	742	Total	
8502.31 Electric generating sets, wind-powered	NMB		NMB		Groupes électrogènes, à énergie éolienne	8502.31
United States	18	481	18	481	États-Unis	
Total	18	481	18	481	Total	
8502.39 Electric generating sets, nes	NMB		NMB		Groupes électrogènes, nda	8502.39
United States	97	692	104	756	États-Unis	
Other countries	1	12	24	219	Autres pays	
Total	98	705	128	975	Total	
8502.40 Electric rotary converters	NMB		NMB		Convertisseurs rotatifs électriques	8502.40
United States	3	12	262	339	États-Unis	
Other countries	2	2	6	197	Autres pays	
Total	5	14	268	537	Total	
8503.00 Parts of electric motors, generators, generating sets and rotary converters					Pts dest aux moteurs & mach gén, él, groupe électrogène & conver rotatif él	8503.00
United States		14,774		77,240	États-Unis	
United Kingdom		144		897	Royaume-Uni	
Denmark		983		998	Danemark	
France		249		2,285	France	
Germany		1		259	Allemagne	

TABLE 3. DOMESTIC EXPORTS BY COMMODITY AND COUNTRY, H.S. BASED
TABLEAU 3. EXPORTATIONS NATIONALES PAR MARCHANDISE ET PAYS, BASE DU S.H.

Commodity/Country	May 2003 Mai 2003 Quantity Quantité	May 2003 Mai 2003 Value Valeur $'000	Cumulative Totals Totaux cumulatifs Quantity Quantité	Cumulative Totals Totaux cumulatifs Value Valeur $'000	Marchandise/Pays
(Cont'd)					(Suite)
8503.00 Parts of electric motors, generators, generating sets and rotary converters					Pts dest aux moteurs & mach gén, él, groupe électrogène & conver rotatif él 8503.00
Netherlands		827		1,731	Pays-Bas
Israel				615	Israël
Ghana				451	Ghana
India		2,107		4,040	Inde
Singapore		13		410	Singapour
China		658		3,534	Chine
Argentina				424	Argentine
Mexico		656		3,074	Mexique
Other countries		339		1,087	Autres pays
Total		20,757		97,051	Total
8504.10 Ballasts for discharge lamps or tubes	NMB		NMB		Ballasts pr lampes ou tubes à décharge 8504.10
United States	66 175	3,116	416 037	19,926	États-Unis
Slovenia			14	348	Slovénie
Other countries	336	19	3 986	156	Autres pays
Total	66 511	3,135	420 037	20,430	Total
8504.21 Liquid dielectric transformers having a power handling capacity ≤ 650 KVA	NMB		NMB		Transformateurs à diélectrique liquide, d'une puissance n'excédant pas 650 kva 8504.21
United States	1 031	3,736	5 575	19,588	États-Unis
Australia			39	278	Australie
Brazil	13	344	55	1,178	Brésil
Jamaica			450	721	Jamaïque
Mexico			35	792	Mexique
Other countries	33	222	132	910	Autres pays
Total	1 077	4,303	6 286	23,469	Total
8504.22 Liq dielectric transf having a power handling cap >650 KVA but ≤ 10,000KVA	NMB		NMB		Transformateurs à diélectrique liquide, d'une puis >650 kva mais <10,000kva 8504.22
United States	37	1,053	241	7,919	États-Unis
Other countries			2	62	Autres pays
Total	37	1,053	243	7,982	Total
8504.23 Liq dielectric transf having a power handling capacity exceeding 10,000 KVA	NMB		NMB		Transformateurs à diélectrique liquide, d'une puissance excédant 10.000 kva 8504.23
United States	19	16,609	58	51,177	États-Unis
Other countries	1		2		Autres pays
Total	20	16,609	60	51,177	Total
8504.31 Transformers electric power handling capacity not exceeding 1 KVA, nes	NMB		NMB		Transformateurs électriques, d'une puissance n'excédant pas 1 kva, nda 8504.31
United States	112 947	2,721	603 745	13,490	États-Unis
United Kingdom	15 309	102	26 191	277	Royaume-Uni
Korea, South			1 131	404	Corée du Sud
Other countries	10 628	66	55 162	1,465	Autres pays
Total	138 884	2,890	686 229	15,637	Total
8504.32 Transformers electric power handling capacity > 1 KVA but ≤ 16 KVA, nes	NMB		NMB		Transformateurs électriques puissance excéd 1 kva mais n'excéd pas 16 kva, nda 8504.32
United States	3 848	513	32 142	3,295	États-Unis
Other countries	7	33	70	144	Autres pays
Total	3 855	547	32 212	3,440	Total
8504.33 Transformers electric power handling capacity > 16 KVA but ≤ 500 KVA	NMB		NMB		Transformateurs électriques puissance excéd 16 kva mais ≤ 500 kva, nda 8504.33
United States	1 078	2,074	11 791	9,550	États-Unis
Other countries	19	48	145	494	Autres pays
Total	1 097	2,122	11 936	10,045	Total
8504.34 Transformers electric having a power handling capacity exceeding 500 KVA, nes	NMB		NMB		Transformateurs électriques, d'une puissance excédant 500 kVA, nda 8504.34
United States	79	769	496	5,057	États-Unis
Other countries	13	136	26	256	Autres pays
Total	92	905	522	5,313	Total
8504.40 Static electric converters, nes					Convertisseurs statiques, électriques, nda 8504.40
United States		21,351		105,595	États-Unis
United Kingdom		1,044		6,984	Royaume-Uni
Ireland, Republic of (EIRE)		70		314	Irlande, République d' (EIRE)
France		275		789	France
Germany		143		1,984	Allemagne
Italy		27		370	Italie
Netherlands		353		2,206	Pays-Bas
Norway		62		255	Norvège
Spain		31		418	Espagne
Sweden		389		2,165	Suède
Israel		20		254	Israël
South Africa		9		400	Afrique du Sud
Hong Kong		41		739	Hong-Kong
Singapore		38		459	Singapour
China		74		3,905	Chine

Commodity/Country	May 2003 Mai 2003 Quantity Quantité	May 2003 Mai 2003 Value Valeur $'000	Cumulative Totals Totaux cumulatifs Quantity Quantité	Cumulative Totals Totaux cumulatifs Value Valeur $'000	Marchandise/Pays
(Cont'd)					(Suite)
8504.40 Static electric converters, nes					Convertisseurs statiques, électriques, nda 8504.40
Japan		164		761	Japon
Korea, South		124		866	Corée du Sud
Taiwan		150		739	Taïwan
Australia		48		270	Australie
Brazil		51		388	Brésil
Chile		121		602	Chili
Jamaica		2		272	Jamaïque
Mexico		28		1,471	Mexique
Other countries		484		2,786	Autres pays
Total		25,111		135,004	Total
8504.50 Inductors, electric					Bobines de réactance et autres selfs, électriques 8504.50
United States		3,493		21,921	États-Unis
United Kingdom		924		989	Royaume-Uni
Spain				751	Espagne
China				3,261	Chine
Korea, South		512		884	Corée du Sud
Taiwan				309	Taïwan
Australia		175		660	Australie
Brazil				1,976	Brésil
Mexico		233		816	Mexique
Other countries		461		1,445	Autres pays
Total		5,801		33,016	Total
8504.90 Parts of electrical transformers, static converters and inductors					Part de transformateurs électriques, convertisseurs électriques statiques etc 8504.90
United States		7,533		26,804	États-Unis
United Kingdom		13		259	Royaume-Uni
India		83		563	Inde
Philippines		105		378	Philippines
Chile		7		485	Chili
Jamaica				318	Jamaïque
Other countries		321		1,800	Autres pays
Total		8,064		30,610	Total
8505.11 Permanent magnets and articles intended to become permanent magnets, of metal					Aimants permanents et articles destinés à devenir des aimants perma en métal 8505.11
Other countries		38		346	Autres pays
Total		38		346	Total
8505.19 Permanent magnets and articles intended to become permanent magnets, nes					Aimants permanents et articles destinés à devenir des aimants permanents, nda 8505.19
United States		454		2,014	États-Unis
Other countries		2		19	Autres pays
Total		456		2,034	Total
8505.20 Electro-magnetic couplings, clutches and brakes					Accouplements, embrayages, variateurs de vitesse et freins électromagnétiques 8505.20
United States		3,685		17,001	États-Unis
Other countries		91		265	Autres pays
Total		3,777		17,266	Total
8505.30 Electro-magnetic lifting heads					Têtes de levage électromagnétiques 8505.30
United States		53		329	États-Unis
Other countries		2		2	Autres pays
Total		56		332	Total
8505.90 Electro-magnets, nes, and parts of heading No 85.05					Électro-aimants, nda, y compris les parties du No 85.05 8505.90
United States		648		3,798	États-Unis
Other countries		21		137	Autres pays
Total		669		3,935	Total
8506.10 Manganese dioxide primary cells and batteries	NMB		NMB		Piles et batteries au bioxyde de manganèse 8506.10
United States	215 330	1,118	1 820 566	7,163	États-Unis
Other countries			1 279	5	Autres pays
Total	215 330	1,118	1 821 845	7,168	Total
8506.40 Silver oxide primary cells & batteries	NMB		NMB		Piles et batteries à l'oxyde d'argent 8506.40
Other countries			39 724	56	Autres pays
Total			39 724	56	Total
8506.50 Lithium primary cells & batteries	NMB		NMB		Piles et batteries de piles au lithium 8506.50
United States	28 812	406	65 249	1,661	États-Unis
Other countries	12 142	93	45 557	526	Autres pays
Total	40 954	500	110 806	2,188	Total
8506.60 Air-zinc primary cells and batteries	NMB		NMB		Piles et batteries de piles à l'air-zinc 8506.60
Other countries			2 480	2	Autres pays
Total			2 480	2	Total

TABLE 3. DOMESTIC EXPORTS BY COMMODITY AND COUNTRY, H.S. BASED
TABLEAU 3. EXPORTATIONS NATIONALES PAR MARCHANDISE ET PAYS, BASE DU S.H.

Commodity/Country	May 2003 Mai 2003		Cumulative Totals Totaux cumulatifs		Marchandise/Pays
	Quantity Quantité	Value Valeur $'000	Quantity Quantité	Value Valeur $'000	
8506.80 Primary cells & primary batteries, nes	NMB		NMB		**Piles et batteries de piles électriques, nda 8506.80**
United States	376	12	1 685	251	États-Unis
Other countries	10 780	17	15 021	88	Autres pays
Total	11 156	29	16 706	339	Total
8506.90 Parts of primary cells and primary batteries					**Parties de piles et batteries de piles électriques 8506.90**
Other countries		42		112	Autres pays
Total		42		112	Total
8507.10 Lead-acid electric accumulators of a kind used for starting piston engines	NMB		NMB		**Accumulateurs électriques au plomb, des types utilisés pour le démarrage 8507.10**
United States	28 659	1,256	159 358	7,953	États-Unis
Other countries	6 267	66	34 201	311	Autres pays
Total	34 926	1,322	193 559	8,264	Total
8507.20 Lead-acid electric accumulators nes	NMB		NMB		**Accumulateurs électriques au plomb, nda 8507.20**
United States	15 653	1,169	99 866	8,134	États-Unis
United Kingdom	1 892	85	16 333	1,059	Royaume-Uni
Other countries	1 600	21	14 415	252	Autres pays
Total	19 145	1,276	130 614	9,446	Total
8507.30 Nickel-cadmium electric accumulators	NMB		NMB		**Accumulateurs électriques au nickel-cadmium 8507.30**
United States	2 367	79	10 994	885	États-Unis
Other countries	126	6	377	19	Autres pays
Total	2 493	86	11 371	904	Total
8507.40 Nickel-iron electric accumulators	NMB		NMB		**Accumulateurs électriques au nickel-fer 8507.40**
Other countries	2 426	4	27 778	51	Autres pays
Total	2 426	4	27 778	51	Total
8507.80 Electric accumulators, nes	NMB		NMB		**Accumulateurs électriques, nda 8507.80**
United States	149 652	1,137	1 006 955	5,635	États-Unis
United Kingdom	38 886	167	113 801	367	Royaume-Uni
Germany	5	731	2 439	3,586	Allemagne
Hong Kong	20 000	74	137 460	587	Hong-Kong
Malaysia	274 966	968	343 575	1,220	Malaisie
China	510 002	1,785	1 414 675	5,732	Chine
Japan	4	1,756	23 364	5,647	Japon
Taiwan	1 706 017	5,942	7 964 036	30,026	Taïwan
Other countries	9 275	33	277 026	705	Autres pays
Total	2 708 807	12,597	11 283 331	53,510	Total
8507.90 Parts of electric accumulators, including separators therefor					**Parties d'accumulateurs électriques, y compris leurs séparateurs 8507.90**
United States		238		1,164	États-Unis
Germany		6		1,079	Allemagne
Other countries		25		354	Autres pays
Total		270		2,599	Total
8509.10 Domestic vacuum cleaners, including dry and wet vacuum cleaners	NMB		NMB		**Aspirateurs de poussières, à usage domestique, pr matières sèches & liquide 8509.10**
United States	115 804	9,304	565 209	46,446	États-Unis
France	565	149	7 476	980	France
Germany			1 558	305	Allemagne
Portugal	698	132	1 585	361	Portugal
Sweden	342	90	1 175	329	Suède
Czech Republic	45	6	1 504	264	Tchèque, République
Other countries	1 379	194	4 324	662	Autres pays
Total	118 833	9,878	582 831	49,349	Total
8509.20 Domestic floor polishers	NMB		NMB		**Cireuses à parquets, à usage domestique 8509.20**
Other countries	57	25	308	130	Autres pays
Total	57	25	308	130	Total
8509.30 Domestic kitchen waste disposers	NMB		NMB		**Broyeurs pour déchets de cuisine, à usage domestique 8509.30**
Other countries	55	7	120	21	Autres pays
Total	55	7	120	21	Total
8509.40 Domestic food grinders and mixers; fruit or vegetable juice extractors	NMB		NMB		**Broyeurs et mélangeurs pour aliments; presse-fruits et légumes, usage domes 8509.40**
Netherlands	30 000	805	30 000	805	Pays-Bas
Other countries			2 428	34	Autres pays
Total	30 000	805	32 428	839	Total
8509.80 Electro-mechanical domestic appliances, with self-contained electric motor,nes	NMB		NMB		**Appareils électromécaniques à moteur él incorporé, à usage domestique, nda 8509.80**
United States			23 653	2,568	États-Unis
Other countries	49	7	660	46	Autres pays
Total	49	7	24 313	2,614	Total

Commodity/Country	May 2003 Mai 2003		Cumulative Totals Totaux cumulatifs		Marchandise/Pays
	Quantity Quantité	Value Valeur $'000	Quantity Quantité	Value Valeur $'000	
8509.90 Parts of electro-mech dom appliances with self-contained electric motor					Parties d'appareils électromécaniques à moteur él incorporé à usage domestique 8509.90
United States		2,011		10,233	États-Unis
France		42		309	France
Other countries		336		970	Autres pays
Total		2,389		11,513	Total
8510.10 Shavers, with self-contained electric motor	NMB		NMB		Rasoirs à moteur électrique incorporé 8510.10
Other countries			267	6	Autres pays
Total			267	6	Total
8510.20 Hair clippers, with self-contained electric motor	NMB		NMB		Tondeuses à moteur électrique incorporé 8510.20
Other countries	4	12	11	29	Autres pays
Total	4	12	11	29	Total
8510.30 Hair-removing electro-mech domestic appl with self-contained electric motor	NMB		NMB		App à épiler électromécaniques à moteur él incorporé, à usage domestique 8510.30
Other countries			1	4	Autres pays
Total			1	4	Total
8510.90 Parts of shavers and hair clippers, with self-contained electric motor					Parties de rasoirs et tondeuses à moteur électrique incorporé 8510.90
Other countries		12		34	Autres pays
Total		12		34	Total
8511.10 Spark plugs					Bougies d'allumage 8511.10
Other countries		15		267	Autres pays
Total		15		267	Total
8511.20 Ignition magnetos, magneto-generators and magnetic flywheels					Magnétos; dynamos-magnétos; volants magnétiques 8511.20
Other countries				47	Autres pays
Total				47	Total
8511.30 Distributors and ignition coils					Distributeurs et bobines d'allumage 8511.30
United States		59		298	États-Unis
Other countries				7	Autres pays
Total		60		306	Total
8511.40 Starter motors					Démarreurs, même fonctionnant comme génératrice 8511.40
United States		2,715		16,765	États-Unis
Australia		94		649	Australie
Other countries		346		1,753	Autres pays
Total		3,156		19,167	Total
8511.50 Generators and alternators					Génératrices (dynamos et alternateurs) 8511.50
United States		1,786		9,119	États-Unis
Saudi Arabia		50		278	Arabie saoudite
Other countries		143		1,414	Autres pays
Total		1,980		10,812	Total
8511.80 Glow plugs and other ignition or starting equipment nes					Bougies de chauffage et dispositifs d'allumage ou de démarrage, nda 8511.80
United States		1,047		5,641	États-Unis
Other countries		15		238	Autres pays
Total		1,063		5,879	Total
8511.90 Parts of electrical ignition or starting equipment					Parties pour dispositifs électriques d'allumage ou de démarrage 8511.90
United States		3,879		24,830	États-Unis
Australia		69		384	Australie
Other countries		433		1,146	Autres pays
Total		4,382		26,361	Total
8512.10 Lighting or signalling equipment of a kind used on bicycles					App d'éclairage/signalisation visuelle des types utilisés pr les bicyclettes 8512.10
Other countries		55		137	Autres pays
Total		55		137	Total
8512.20 Lighting or visual signalling equipment nes					Appareils d'éclairage ou signalisation, nda 8512.20
United States		9,501		48,773	États-Unis
Other countries		98		811	Autres pays
Total		9,600		49,584	Total
8512.30 Sound signalling equipment					Appareils de signalisation acoustique 8512.30
United States		2,050		11,712	États-Unis
Netherlands				1,133	Pays-Bas
Australia		13		315	Australie
Other countries		1		120	Autres pays
Total		2,065		13,282	Total

TABLE 3. DOMESTIC EXPORTS BY COMMODITY AND COUNTRY, H.S. BASED
TABLEAU 3. EXPORTATIONS NATIONALES PAR MARCHANDISE ET PAYS, BASE DU S.H.

Commodity/Country	May 2003 Mai 2003		Cumulative Totals Totaux cumulatifs		Marchandise/Pays
	Quantity Quantité	Value Valeur $'000	Quantity Quantité	Value Valeur $'000	
8512.40 Windscreen wipes, defrosters and demisters					Essuie-glaces, dégivreurs & dispositifs antibuée 8512.40
Other countries		40		130	Autres pays
Total		40		130	Total
8512.90 Parts of electrical lighting, signalling and defrosting equipment					Parties d'appareils él d'éclairage, de signalisation ou de dégivreurs 8512.90
United States		2,086		13,103	États-Unis
Other countries		207		555	Autres pays
Total		2,293		13,659	Total
8513.10 Portable electric lamps designed to function by their own source of energy	NMB		NMB		Lampes électriques portatives, destinées à fonc de leur propre source d'énergie 8513.10
United States	1 690	94	3 371	264	États-Unis
Other countries	1 146	153	32 645	1,080	Autres pays
Total	2 836	248	36 016	1,344	Total
8513.90 Parts of portable elect lamps designed to function by own source of energy					Parties de lampes électriques portatives fonc de leur propre source d'énergie 8513.90
Other countries		5		59	Autres pays
Total		5		59	Total
8514.10 Industrial & laboratory electric resistance heated furnaces & ovens	NMB		NMB		Fours à résistance(à chauffage indirect) électriques industriels ou de lab 8514.10
United States	2	262	1 526	4,244	États-Unis
Other countries	6	10	22	55	Autres pays
Total	8	273	1 548	4,300	Total
8514.20 Industrial & laboratory electric induction or dielectric loss furnaces &ovens	NMB		NMB		Fours fonctionnant par induction ou par pertes diélectriques industriels/lab 8514.20
Russian Federation			4	464	Russie, Fédération de
Other countries			1	3	Autres pays
Total			5	468	Total
8514.30 Industrial & laboratory electric furnaces & ovens nes	NMB		NMB		Fours électriques industriels ou de laboratoires nda 8514.30
United States	246	640	2 134	2,188	États-Unis
Other countries	22	45	188	328	Autres pays
Total	268	685	2 322	2,516	Total
8514.40 Industrial & laboratory electric induction/dielectric loss heating equip,nes					App pour le trait therm des mat par induc ou pertes diélec indus/lab nda 8514.40
United States		42		1,418	États-Unis
Finland				603	Finlande
Sweden				446	Suède
China		425		425	Chine
Korea, South				381	Corée du Sud
Chile				534	Chili
Other countries		195		235	Autres pays
Total		663		4,045	Total
8514.90 Parts of industrial or laboratory electric furnaces and ovens nes					Parties de fours électriques industriels ou de laboratoires nda 8514.90
United States		803		5,103	États-Unis
Japan		2,410		3,209	Japon
Other countries		13		677	Autres pays
Total		3,227		8,990	Total
8515.11 Electric soldering irons & guns	NMB		NMB		Fers et pistolets à braser électriques 8515.11
Other countries	23	1	23	1	Autres pays
Total	23	1	23	1	Total
8515.19 Electric brazing or soldering machines and apparatus nes	NMB		NMB		Machines et appareils pour le brasage fort ou tendre électriques nda 8515.19
United States	4	163	1 805	1,797	États-Unis
Other countries	4	1	12	13	Autres pays
Total	8	165	1 817	1,811	Total
8515.21 Electric mach/app for resistance welding of metal fully or partly auto	NMB		NMB		Mach/app pour le soudage des mét par résistance entièrement ou part aut él 8515.21
United States	5	143	22	1,992	États-Unis
Other countries	1	116	4	137	Autres pays
Total	6	260	26	2,129	Total
8515.29 Electric mach/app for resistance welding of metal nes	NMB		NMB		Machines et appareils pour le soudage des métaux par résistance él nda 8515.29
United States	12 713	583	16 879	3,336	États-Unis
Other countries	31	239	34	257	Autres pays
Total	12 744	822	16 913	3,593	Total
8515.31 Elec mach & app for arc (inc plasma arc) welding of met fully or partly auto	NMB		NMB		Mach/app pr le soudage des méta à l'arc ou au jet de plasma ent/part aut él 8515.31
United States	9	1,379	66	3,330	États-Unis
China			1	326	Chine

Commodity/Country	May 2003 Mai 2003		Cumulative Totals Totaux cumulatifs		Marchandise/Pays
	Quantity Quantité	Value Valeur $'000	Quantity Quantité	Value Valeur $'000	
(Cont'd)					(Suite)
8515.31 Elec mach & app for arc (inc plasma arc) welding of mat fully or partly auto	NMB		NMB		Mach/app pr le soudage des méta à l'arc ou au jet de plasma ent/part aut él 8515.31
Other countries	20	19	99	157	Autres pays
Total	29	1,399	166	3,814	Total
8515.39 Electric mach/app for arc (inc plasma arc) welding of metals nes	NMB		NMB		Mach/app pour le soudage des méta à l'arc ou au jet de plasma nda 8515.39
United Arab Emirates	70	784	420	1,998	Émirats arabes unis
Oman			110	262	Oman
Saudi Arabia	60	659	105	1,211	Arabie saoudite
Other countries	2	18	67	498	Autres pays
Total	132	1,462	702	3,970	Total
8515.80 Electric/laser/ultrasonic mach etc for weld/cut nes or for hot spray of metal					Élec/laser/ultrasonic mach etc pr soud couper nda pour proj à chaud de métaux 8515.80
United States		2,862		15,593	États-Unis
Other countries		22		276	Autres pays
Total		2,884		15,869	Total
8515.90 Pts of electric/laser/ultrasonic mach etc for weld/cut nes or hot spray of met					Pts pr élec/laser/ultrasonic mach etc pour soud/coup nda pr proj à chaud méta 8515.90
United States		4,801		44,361	États-Unis
Other countries		189		743	Autres pays
Total		4,990		45,104	Total
8516.10 Electric instantaneous or storage water heaters and immersion heaters	NMB		NMB		Chauffe-eau et thermoplongeurs électriques 8516.10
United States	73 234	1,743	293 759	8,961	États-Unis
Germany	1 453	82	5 266	296	Allemagne
Other countries	1 470	190	6 700	730	Autres pays
Total	76 157	2,016	305 725	9,988	Total
8516.21 Electric space heating apparatus, having storage heating radiators					Appareils électriques pour le chauffage des locaux, radiateurs à accumulation 8516.21
Other countries				1	Autres pays
Total				1	Total
8516.29 Electric space heating apparatus and electric soil heating apparatus, nes					Appareils él pour le chauffage des locaux, du sol, etc, nda 8516.29
United States		4,068		24,499	États-Unis
Finland		91		408	Finlande
Australia		31		286	Australie
Other countries		136		612	Autres pays
Total		4,329		25,807	Total
8516.31 Electro-thermic hair dryers	NMB		NMB		Appreils électrothermiques pour la coiffure, sèche-cheveux 8516.31
Other countries	72	1	73	1	Autres pays
Total	72	1	73	1	Total
8516.33 Electro-thermic hand-drying apparatus	NMB		NMB		Appareils électrothermiques pour sécher les mains 8516.33
Other countries	118	62	137	72	Autres pays
Total	118	62	137	72	Total
8516.40 Electric smoothing irons	NMB		NMB		Fers à repasser électriques 8516.40
Other countries			8		Autres pays
Total			8		Total
8516.50 Microwave ovens	NMB		NMB		Fours à micro-ondes 8516.50
China	2 685	120	5 059	265	Chine
Other countries	973	106	1 330	146	Autres pays
Total	3 658	226	6 389	411	Total
8516.60 Ovens; cookers,cooking plates, boiling rings, grillers & roasters, elec, nes	NMB		NMB		Fours, cuisinières, réchauds, grils et rôtissoires, électriques, nda 8516.60
United States	29 860	15,205	172 750	90,064	États-Unis
Other countries	51	14	1 516	318	Autres pays
Total	29 911	15,219	174 266	90,383	Total
8516.71 Electro-thermic coffee or tea makers, domestic, nes	NMB		NMB		Appareils électrothermiques pour la prép du café ou du thé, usage domes, nda 8516.71
Other countries	1 621	86	4 865	265	Autres pays
Total	1 621	86	4 865	265	Total
8516.72 Electro-thermic toasters, domestic	NMB		NMB		Grille-pain électrothermique, pour usage domestique 8516.72
Other countries			100	5	Autres pays
Total			100	5	Total
8516.79 Electro-thermic appliances, domestic, nes	NMB		NMB		Appareils électrothermiques, pour usage domestique, nda 8516.79
United States	64 512	317	445 846	1,824	États-Unis
Other countries	2 147	96	20 047	498	Autres pays
Total	66 659	414	465 893	2,323	Total

TABLE 3. DOMESTIC EXPORTS BY COMMODITY AND COUNTRY, H.S. BASED
TABLEAU 3. EXPORTATIONS NATIONALES PAR MARCHANDISE ET PAYS, BASE DU S.H.

Commodity/Country	May 2003 Mai 2003		Cumulative Totals Totaux cumulatifs		Marchandise/Pays	
	Quantity Quantité	Value Valeur $'000	Quantity Quantité	Value Valeur $'000		
8516.80 Electric heating resistors					Résistances chauffantes, électriques	8516.80
United States		1,486		8,428	États-Unis	
Germany		56		369	Allemagne	
Japan		104		526	Japon	
Other countries		103		573	Autres pays	
Total		1,750		9,897	Total	
8516.90 Parts of electro-thermic apparatus of heading 85.16					Parties d'appareils électrothermiques, nda	8516.90
United States		2,832		16,817	États-Unis	
Other countries		6		147	Autres pays	
Total		2,839		16,965	Total	
8517.11 Line telephone sets with cordless handsets	NMB		NMB		Postes téléphoniques d'usagers par fil à combinés sans fil	8517.11
United States	687	144	1 329	350	États-Unis	
Hong Kong	568	157	1 903	378	Hong-Kong	
Other countries	1 052	154	1 312	238	Autres pays	
Total	2 307	456	4 544	968	Total	
8517.19 Line telephony electrical apparatus, nes	NMB		NMB		Appareils pour la téléphonie par fil, nda	8517.19
United States	16 275	3,469	115 550	27,126	États-Unis	
United Kingdom	3 473	477	33 267	4,925	Royaume-Uni	
Ireland, Republic of (EIRE)	1 792	333	9 907	2,025	Irlande, République d' (EIRE)	
Russian Federation	2 540	226	6 275	635	Russie, Fédération de	
United Arab Emirates	5 561	527	18 025	1,608	Émirats arabes unis	
Saudi Arabia	7 603	495	11 253	792	Arabie saoudite	
Turkey	250	25	2 846	264	Turquie	
Hong Kong	15 175	1,478	139 414	11,960	Hong-Kong	
Singapore	1 845	183	14 756	1,956	Singapour	
Korea, South	470	72	3 468	622	Corée du Sud	
Taiwan	3 714	795	74 050	18,717	Taïwan	
Thailand	53	15	2 332	358	Thaïlande	
Australia	6 378	578	21 159	2,211	Australie	
Other countries	2 716	367	18 501	2,866	Autres pays	
Total	67 845	9,045	470 803	76,073	Total	
8517.21 Electrical facsimile machines, for line telegraphy	NMB		NMB		Télécopieurs, pour la télégraphie par fil	8517.21
Other countries	9	7	312	101	Autres pays	
Total	9	7	312	101	Total	
8517.22 Electrical teleprinters for line telegraphy	NMB		NMB		Téléscripteurs électriques, pour la télégraphie par fil	8517.22
Other countries	521	149	984	314	Autres pays	
Total	521	149	984	314	Total	
8517.30 Telephonic or telegraphic switching apparatus					Appareils de commutation pour la téléphonie ou la télégraphie	8517.30
United States		15,028		76,644	États-Unis	
United Kingdom		347		1,732	Royaume-Uni	
Hong Kong		175		1,658	Hong-Kong	
Singapore		16		565	Singapour	
China		10		398	Chine	
Korea, South		43		428	Corée du Sud	
Taiwan		101		2,276	Taïwan	
Thailand		133		633	Thaïlande	
Australia		192		601	Australie	
Bahamas		16		252	Bahamas	
Other countries		561		1,994	Autres pays	
Total		16,627		87,187	Total	
8517.50 Apparatus, for carrier-current line systems,or for digital line systems, nes					App pr télécommunication par courant porteur, ou pr télécommunic numérique,nd	8517.50
United States		42,138		156,276	États-Unis	
United Kingdom		837		6,677	Royaume-Uni	
Ireland, Republic of (EIRE)		76		359	Irlande, République d' (EIRE)	
Finland		30		268	Finlande	
France		66		379	France	
Germany		98		1,515	Allemagne	
Italy		19		425	Italie	
United Arab Emirates		247		655	Émirats arabes unis	
Jordan		9		468	Jordanie	
Algeria				438	Algérie	
Hong Kong		118		1,232	Hong-Kong	
Singapore		37		530	Singapour	
China		149		686	Chine	
Japan		67		1,057	Japon	
Korea, South		936		1,227	Corée du Sud	
Thailand		23		263	Thaïlande	
Australia		92		585	Australie	
Cuba				265	Cuba	
Other countries		673		3,442	Autres pays	
Total		45,624		176,757	Total	

Commodity/Country	May 2003 Mai 2003		Cumulative Totals Totaux cumulatifs		Marchandise/Pays
	Quantity Quantité	Value Valeur $'000	Quantity Quantité	Value Valeur $'000	
8517.80 Telephony and telegraphy apparatus, nes					**Appareils pour la téléphonie et pour la télégraphie, nda 8517.80**
United States		6,538		43,869	États-Unis
United Kingdom		684		24,473	Royaume-Uni
Hong Kong		80		362	Hong-Kong
Pakistan				1,034	Pakistan
Japan		958		4,510	Japon
Korea, South				516	Corée du Sud
Taiwan				509	Taïwan
Other countries		310		1,733	Autres pays
Total		8,573		77,009	Total
8517.90 Parts of electrical apparatus for line telephone or line telegraphy					**Parties d'appareils électriques pour la téléphonie ou la télégraphie par fil 8517.90**
United States		89,264		471,966	États-Unis
United Kingdom		7,349		57,306	Royaume-Uni
Ireland, Republic of (EIRE)		819		8,383	Irlande, République d' (EIRE)
Austria		488		3,311	Autriche
Belgium		1,130		7,527	Belgique
Denmark		37		900	Danemark
Finland		13		345	Finlande
France		1,140		8,011	France
Germany		749		15,309	Allemagne
Italy		403		1,677	Italie
Netherlands		61		1,012	Pays-Bas
Norway		80		532	Norvège
Portugal		288		844	Portugal
Spain		504		3,194	Espagne
Sweden		133		619	Suède
Switzerland		292		1,523	Suisse
Czech Republic		1,205		5,998	Tchèque, République
Hungary		78		477	Hongrie
Poland		52		724	Pologne
Russian Federation		121		713	Russie, Fédération de
Bahrain		140		380	Bahreïn
United Arab Emirates		398		1,720	Émirats arabes unis
Israel		294		728	Israël
Kuwait		29		1,184	Koweït
Oman		49		455	Oman
Saudi Arabia		582		1,078	Arabie saoudite
Turkey		151		308	Turquie
South Africa		86		1,445	Afrique du Sud
Hong Kong		1,419		12,908	Hong-Kong
India		5,419		12,417	Inde
Malaysia		82		487	Malaisie
Pakistan		37		7,617	Pakistan
Singapore		472		5,074	Singapour
China		3,503		61,647	Chine
Indonesia		143		411	Indonésie
Japan		8,795		31,839	Japon
Korea, South		11,036		20,852	Corée du Sud
Philippines		262		1,074	Philippines
Taiwan		1,578		16,533	Taïwan
Thailand		773		7,781	Thaïlande
Viet Nam		127		697	Viet Nam
Australia		2,339		16,383	Australie
New Zealand		864		1,677	Nouvelle-Zélande
Argentina		124		829	Argentine
Brazil		464		990	Brésil
Chile		41		563	Chili
Ecuador		46		292	Équateur
Peru		51		335	Pérou
Uruguay		84		376	Uruguay
Bermuda		74		1,040	Bermudes
Barbados				426	Barbade
Jamaica		84		2,099	Jamaïque
Trinidad and Tobago				725	Trinité-et-Tobago
Cuba		4		342	Cuba
Dominican Republic		166		271	Dominicaine, République
Mexico		1,247		3,585	Mexique
Netherlands Antilles		2		355	Antilles néerlandaises
Panama		100		766	Panama
Other countries		755		3,598	Autres pays
Total		146,052		811,685	Total
8518.10 Microphones and stands therefor					**Microphones et leurs supports 8518.10**
United States		81		380	États-Unis
Other countries		5		55	Autres pays
Total		86		435	Total
8518.21 Single loudspeakers, mounted in the same enclosure	NMB		NMB		**Haut-parleur unique monté dans son enceinte 8518.21**
United States	5 204	1,115	26 193	6,460	États-Unis
Netherlands			1 772	410	Pays-Bas

TABLE 3. DOMESTIC EXPORTS BY COMMODITY AND COUNTRY, H.S. BASED
TABLEAU 3. EXPORTATIONS NATIONALES PAR MARCHANDISE ET PAYS, BASE DU S.H.

Commodity/Country	May 2003 Mai 2003		Cumulative Totals Totaux cumulatifs		Marchandise/Pays	
	Quantity Quantité	Value Valeur $'000	Quantity Quantité	Value Valeur $'000		
(Cont'd)					(Suite)	
8518.21 Single loudspeakers, mounted in the same enclosure	NMB		NMB		Haut-parleur unique monté dans son enceinte	8518.21
Other countries	758	142	7 341	1,568	Autres pays	
Total	5 962	1,258	35 306	8,440	Total	
8518.22 Multiple loudspeakers, mounted in the same enclosure	NMB		NMB		Haut-parleurs multiples montés dans la même enceinte	8518.22
United States	20 565	3,947	108 463	22,950	États-Unis	
France	109	195	635	725	France	
Netherlands			11 488	1,586	Pays-Bas	
Russian Federation	685	75	2 256	316	Russie, Fédération de	
Korea, South			437	287	Corée du Sud	
Australia	587	80	3 149	365	Australie	
Other countries	733	211	9 062	1,698	Autres pays	
Total	22 679	4,510	135 490	27,931	Total	
8518.29 Loudspeakers, nes	NMB		NMB		Haut-parleurs, nda	8518.29
United States	687	93	7 622	508	États-Unis	
Other countries	914	51	7 146	269	Autres pays	
Total	1 601	144	14 768	778	Total	
8518.30 Headphones, earphones and combined microphone/speaker sets	NMB		NMB		Écouteurs, même combinés avec un microphone	8518.30
United States	903	272	9 407	1,177	États-Unis	
Ireland, Republic of (EIRE)	559	3	7 079	268	Irlande, République d' (EIRE)	
Other countries	2 957	103	7 097	396	Autres pays	
Total	4 419	379	23 583	1,841	Total	
8518.40 Audio-frequency electric amplifiers	NMB		NMB		Amplificateurs électriques d'audiofréquence	8518.40
United States	6 071	1,992	32 352	10,037	États-Unis	
United Kingdom	83	109	336	483	Royaume-Uni	
Germany	31	44	544	333	Allemagne	
Hong Kong	846	105	959	257	Hong-Kong	
Korea, South	60	452	184	1,154	Corée du Sud	
Cuba	34	280	95	375	Cuba	
Other countries	224	245	1 594	1,562	Autres pays	
Total	7 349	3,231	36 064	14,204	Total	
8518.50 Electric sound amplifier sets					Appareils électriques d'amplification du son	8518.50
United States		217		755	États-Unis	
Other countries		210		585	Autres pays	
Total		428		1,340	Total	
8518.90 Parts of microphones, loudspeakers, headphones, earphones & elec sound ampli					Parties de microphones, haut-parleurs, amplificateurs él, d'audio-fréquence	8518.90
United States		1,041		4,858	États-Unis	
Netherlands				1,269	Pays-Bas	
Other countries		129		658	Autres pays	
Total		1,170		6,786	Total	
8519.10 Coin or disc-operated record-players	NMB		NMB		Électrophones commandés par l'introduction d'une pièce de monnaie	8519.10
United States	93	577	244	1,595	États-Unis	
Other countries			39	34	Autres pays	
Total	93	577	283	1,630	Total	
8519.21 Record-players without loudspeaker, nes	NMB		NMB		Électrophones sans haut-parleur, nda	8519.21
Other countries			14	1	Autres pays	
Total			14	1	Total	
8519.29 Record-players, nes	NMB		NMB		Électrophones, nda	8519.29
Other countries			49	28	Autres pays	
Total			49	28	Total	
8519.39 Turntables, nes	NMB		NMB		Tourne-disques, nda	8519.39
Other countries	6	25	6	25	Autres pays	
Total	6	25	6	25	Total	
8519.40 Transcribing machines	NMB		NMB		Machine à dicter	8519.40
Other countries			48	23	Autres pays	
Total			48	23	Total	
8519.92 Sound reproducing app,pocket-size cassette players, not incorp sound reco	NMB		NMB		App de repro son,lecteurs de cassettes de poche,n'incorp pas dspo enreg du son	8519.92
Other countries			10	3	Autres pays	
Total			10	3	Total	
8519.93 Sound reproducing app,cassette type, not incorporating a sound recorder,nes	NMB		NMB		App de reproduction du son,à cassette, n'incorp pas dspo enreg du son,nda	8519.93
Other countries			2		Autres pays	
Total			2		Total	

Commodity/Country	May 2003 Mai 2003		Cumulative Totals Totaux cumulatifs		Marchandise/Pays	
	Quantity Quantité	Value Valeur $'000	Quantity Quantité	Value Valeur $'000		
8519.99 Sound reproducing apparatus, not incorporating a sound recorder, nes	NMB		NMB		Appareils de reproduction du son, nda, n'incorp pas dispositifs enreg du son	8519.99
United States	973	255	2 362	1,196	États-Unis	
United Kingdom	7	14	3 008	1,846	Royaume-Uni	
Sweden	60	31	712	422	Suède	
Hong Kong			1 252	338	Hong-Kong	
China			378	503	Chine	
Other countries	11	31	313	201	Autres pays	
Total	1 051	332	8 025	4,508	Total	
8520.10 Dictating mach not capable of operating without an external source of power	NMB		NMB		Machines à dicter ne pouvant fonctionner sans une source d'énergie extérieure	8520.10
Other countries	41	18	64	31	Autres pays	
Total	41	18	64	31	Total	
8520.20 Telephone answering machines	NMB		NMB		Répondeurs téléphoniques	8520.20
United States	297	357	1 234	1,759	États-Unis	
United Kingdom			1 021	489	Royaume-Uni	
Other countries	14	37	533	345	Autres pays	
Total	311	394	2 788	2,594	Total	
8520.32 Magnetic tape rec incorporating sound reproducing app, digital audio type	NMB		NMB		App d'enregistrement et de reproduc du son, numériques	8520.32
Other countries	3		181	213	Autres pays	
Total	3		181	213	Total	
8520.33 Magnetic tape rec incorporating sound reproducing app, cassette-type, nes	NMB		NMB		App d'enregistrement & de reproduc du son, sur bandes magnét à cassettes,nda	8520.33
Other countries	4	1	661	28	Autres pays	
Total	4	1	661	28	Total	
8520.39 Magnetic tape recorders incorporating sound reproducing apparatus, nes	NMB		NMB		App d'enregistrement et de reproduc du son, sur bandes magnétiques, nda	8520.39
France			55	312	France	
Germany	238	80	324	718	Allemagne	
Italy	2 106	711	2 184	1,236	Italie	
Spain	798	269	882	1,101	Espagne	
Korea, South			66	347	Corée du Sud	
Other countries	254	105	458	1,185	Autres pays	
Total	3 396	1,166	3 969	4,902	Total	
8520.90 Magnetic tape recorders and other sound recording apparatus, nes	NMB		NMB		Appareils d'enregistrement du son, même incorp un dspo de reproduc du son nda	8520.90
United States	105	387	324	1,448	États-Unis	
Other countries	6	37	919	408	Autres pays	
Total	111	425	1 243	1,856	Total	
8521.10 Video recording or reproducing apparatus magnetic tape-type	NMB		NMB		App d'enregistrement ou de reproduction vidéophoniques, à bande magnétiques	8521.10
United States	63	207	159	503	États-Unis	
Other countries	2		29	37	Autres pays	
Total	65	208	188	541	Total	
8521.90 Video recording or reproducing apparatus nes	NMB		NMB		Appareils d'enregistrement ou de reproduction vidéophoniques, nda	8521.90
United States	457	1,499	2 746	8,693	États-Unis	
United Kingdom	631	142	2 294	740	Royaume-Uni	
Other countries	712	242	2 455	757	Autres pays	
Total	1 800	1,884	7 495	10,190	Total	
8522.10 Pick-up cartridges	NMB		NMB		Lecteurs phonographiques	8522.10
Other countries			1	4	Autres pays	
Total			1	4	Total	
8522.90 Parts and accessories of apparatus of headings 85.19 to 85.21, nes					Parties et accessoires des appareils des Nos 85.19 à 85.21, nda	8522.90
United States		141		903	États-Unis	
Other countries		173		1,033	Autres pays	
Total		315		1,936	Total	
8523.11 Unrecorded magnetic tapes, of a width not exceeding 4 mm					Bandes magnétiques non enregistrés d'une largeur n'excédant pas 4mm	8523.11
Other countries				44	Autres pays	
Total				44	Total	
8523.12 Unrecorded magnetic tapes, of a width exceeding 4 mm but not exceeding 6.5 mm					Bandes magnétiques non enregistrés d'une 4mm < largeur ≤ 6.5mm	8523.12
Other countries		21		198	Autres pays	
Total		21		198	Total	
8523.13 Unrecorded magnetic tapes, of a width exceeding 6.5 mm					Bandes magnétiques non enregistrés d'une largeur excédant 6.5mm	8523.13
United States		599		7,660	États-Unis	
Other countries				10	Autres pays	
Total		599		7,671	Total	

TABLE 3. DOMESTIC EXPORTS BY COMMODITY AND COUNTRY, H.S. BASED
TABLEAU 3. EXPORTATIONS NATIONALES PAR MARCHANDISE ET PAYS, BASE DU S.H.

Commodity/Country	May 2003 Mai 2003		Cumulative Totals Totaux cumulatifs		Marchandise/Pays	
	Quantity Quantité	Value Valeur $'000	Quantity Quantité	Value Valeur $'000		
8523.20 Unrecorded magnetic discs					Disques magnétiques non enregistrés	8523.20
Other countries		16		284	Autres pays	
Total		16		284	Total	
8523.30 Unrecorded cards incorporating a magnetic strip					Cartes munies d'une piste magnétique, non enregistrés	8523.30
United States		324		895	États-Unis	
United Kingdom		83		666	Royaume-Uni	
Other countries		4		68	Autres pays	
Total		411		1,630	Total	
8523.90 Prepared unrecorded media for sound recording or other phenomena nes					Supports préparés pour enreg du son ou enreg analogues, mais non enr nda	8523.90
United States		143		1,525	États-Unis	
Other countries		5		57	Autres pays	
Total		148		1,583	Total	
8524.10 Recorded gramophone records	NMB		NMB		Disques, enregistrés, pour électrophones	8524.10
Other countries	15 070	18	38 057	143	Autres pays	
Total	15 070	18	38 057	143	Total	
8524.31 Recorded discs for laser reading systems for repro phenomena o/t sound or image					Disques enreg pr syst lecture par fais laser pr repro phénomènes a/q son/l'imag	8524.31
United States		6,618		19,860	États-Unis	
United Kingdom		89		1,136	Royaume-Uni	
France		33		312	France	
Switzerland		3		394	Suisse	
Hong Kong		21		268	Hong-Kong	
India		109		839	Inde	
Singapore		46		455	Singapour	
China		13		1,186	Chine	
Japan		13		786	Japon	
Korea, South		8		455	Corée du Sud	
Taiwan		51		279	Taïwan	
Australia		25		306	Australie	
Brazil		78		341	Brésil	
Other countries		238		2,597	Autres pays	
Total		7,351		29,220	Total	
8524.32 Recorded discs for laser reading systems for reproducing sound only					Discs enregistrés pr syst de lecture par fais laser pr repr du son uniquement	8524.32
United States		7,951		54,691	États-Unis	
United Kingdom		76		823	Royaume-Uni	
France		69		327	France	
Netherlands		111		597	Pays-Bas	
Switzerland		206		754	Suisse	
Hong Kong		84		668	Hong-Kong	
Japan		2,584		7,584	Japon	
Other countries		186		1,068	Autres pays	
Total		11,271		66,515	Total	
8524.39 Recorded discs for laser reading systems, nes					Disques enregistrés pour systèmes de lecture par faisceau laser, nda	8524.39
United States		14,160		89,310	États-Unis	
United Kingdom		265		1,744	Royaume-Uni	
France		175		633	France	
Germany		5		1,513	Allemagne	
Netherlands		100		607	Pays-Bas	
Lebanon		27		623	Liban	
Hong Kong		287		1,522	Hong-Kong	
Singapore		141		511	Singapour	
China		125		730	Chine	
Japan		515		1,314	Japon	
Korea, South		93		683	Corée du Sud	
Australia		99		641	Australie	
Bermuda		21		397	Bermudes	
Other countries		467		2,414	Autres pays	
Total		16,487		102,648	Total	
8524.40 Recorded magnetic tapes f reproducing phenomena other than sound or image					Bandes magnétiques, enregistrées pour repro des phénomènes a/q son/image	8524.40
United States		55		402	États-Unis	
Taiwan		27		301	Taïwan	
Other countries		114		858	Autres pays	
Total		198		1,562	Total	
8524.51 Recorded magnetic tapes, of a width not exceeding 4 mm, nes					Bandes magnétiques, enregistrées, d'une largeur n'excédant pas 4mm, nda	8524.51
United States		305		1,750	États-Unis	
Other countries		6		147	Autres pays	
Total		311		1,898	Total	

Commodity/Country	May 2003 Mai 2003		Cumulative Totals Totaux cumulatifs		Marchandise/Pays	
	Quantity Quantité	Value Valeur $'000	Quantity Quantité	Value Valeur $'000		
8524.52 Recorded mgnt tapes,of a width excd 4 mm but not exceeding 6.5 mm,nes					Bandes mgnt,enregistrées, largeur >4mm mais n'excédant pas 6.5mm,nda	8524.52
United States		799		2,513	États-Unis	
Other countries		178		313	Autres pays	
Total		977		2,826	Total	
8524.53 Recorded magnetic tapes, of a width exceeding 6.5 mm, nes					Bandes magnétiques, enregistrées, d'une largeur excédant 6.5mm, nda	8524.53
United States		653		6,600	États-Unis	
Other countries		37		267	Autres pays	
Total		691		6,868	Total	
8524.60 Recorded cards incorporating a magnetic stripe					Cartes mmies, enregistrés d'une piste magnétique	8524.60
Other countries		3		67	Autres pays	
Total		3		67	Total	
8524.91 Recorded media for reproducing phenomena o/t sound or image, nes					Support pr la reproduc de phénomène, enregistré,a/q son/image,nda	8524.91
United States		1,238		5,561	États-Unis	
United Kingdom		23		378	Royaume-Uni	
Hong Kong		455		458	Hong-Kong	
India				272	Inde	
Japan		6		709	Japon	
Other countries		81		806	Autres pays	
Total		1,805		8,186	Total	
8524.99 Recorded media for reproducing sound or image, nes					Supports pour l'enregistrement du son ou pour l'image, enregistrés, nda	8524.99
United States		716		3,577	États-Unis	
United Kingdom		25		830	Royaume-Uni	
Other countries		246		1,454	Autres pays	
Total		988		5,862	Total	
8525.10 Transmission apparatus for radio-teleph radio-broadcasting or television					Appareils d'émission pour la télévision, radiotéléphonie, radiodiffusion, etc	8525.10
United States		17,273		98,176	États-Unis	
United Kingdom		131		528	Royaume-Uni	
Finland		133		458	Finlande	
France		176		585	France	
Germany		102		782	Allemagne	
Sweden		18		310	Suède	
Hong Kong		73		333	Hong-Kong	
India		197		262	Inde	
China		536		2,549	Chine	
Japan		148		1,755	Japon	
Thailand		260		2,210	Thaïlande	
Other countries		401		3,272	Autres pays	
Total		19,453		111,226	Total	
8525.20 Transmission apparatus, for radio-teleph incorporating reception apparatus					Appareils d'émission pour la radio incorporant un appareil de réception	8525.20
United States		70,156		367,815	États-Unis	
United Kingdom		1,493		15,487	Royaume-Uni	
Austria		394		479	Autriche	
Belgium		238		2,667	Belgique	
Denmark		245		656	Danemark	
Finland		7		701	Finlande	
France		1,055		7,196	France	
Germany		1,517		4,164	Allemagne	
Italy		776		2,765	Italie	
Netherlands		722		1,010	Pays-Bas	
Spain		491		2,387	Espagne	
Sweden		40		315	Suède	
Switzerland		18		818	Suisse	
Poland		138		356	Pologne	
Russian Federation				459	Russie, Fédération de	
United Arab Emirates		83		374	Émirats arabes unis	
Israel		43		2,739	Israël	
Saudi Arabia		340		4,309	Arabie saoudite	
Ghana				572	Ghana	
Nigeria		278		2,018	Nigéria	
South Africa		129		1,408	Afrique du Sud	
Cameroon				500	Cameroun	
Benin				393	Bénin	
Sri Lanka		50		298	Sri Lanka	
Hong Kong				326	Hong-Kong	
India		53		5,206	Inde	
Malaysia		916		4,101	Malaisie	
Pakistan		64		309	Pakistan	
Singapore		638		1,310	Singapour	
China		369		2,760	Chine	
Japan		1		372	Japon	
Korea, South		95		1,961	Corée du Sud	

TABLE 3. DOMESTIC EXPORTS BY COMMODITY AND COUNTRY, H.S. BASED
TABLEAU 3. EXPORTATIONS NATIONALES PAR MARCHANDISE ET PAYS, BASE DU S.H.

Commodity/Country	May 2003 Mai 2003 Quantity Quantité	May 2003 Mai 2003 Value Valeur $'000	Cumulative Totals Totaux cumulatifs Quantity Quantité	Cumulative Totals Totaux cumulatifs Value Valeur $'000	Marchandise/Pays	
(Cont'd)					(Suite)	
8525.20 Transmission apparatus, for radio-teleph incorporating reception apparatus					Appareils d'émission pour la radio incorporant un appareil de réception	8525.20
Philippines		367		499	Philippines	
Taiwan		2,012		2,135	Taïwan	
Thailand				276	Thaïlande	
Australia		210		1,483	Australie	
New Zealand		10		1,282	Nouvelle-Zélande	
Argentina		188		259	Argentine	
Brazil		69		431	Brésil	
Chile		63		1,518	Chili	
Colombia		3		326	Colombie	
Ecuador		123		1,035	Équateur	
Mexico		458		3,169	Mexique	
Other countries		506		2,381	Autres pays	
Total		84,376		451,045	Total	
8525.30 Television cameras	NMB		NMB		Caméras de télévision	8525.30
United States	2 868	6,263	17 391	35,667	États-Unis	
United Kingdom	539	124	5 040	3,488	Royaume-Uni	
Germany	28	10	380	660	Allemagne	
Spain	2	1,248	6	1,274	Espagne	
Malaysia	2		9	313	Malaisie	
Japan	4	649	23	2,377	Japon	
Other countries	792	202	2 146	1,019	Autres pays	
Total	4 235	8,500	24 995	44,801	Total	
8525.40 Still image video cameras and other video camera recorders;digital cameras	NMB		NMB		Appareils de prise de vues fixes vidéo et autres caméscopes;app photo numérique	8525.40
United States	888	1,653	8 273	8,143	États-Unis	
Germany	50	110	261	519	Allemagne	
Hong Kong			3 911	2,531	Hong-Kong	
Japan	53	106	466	549	Japon	
Korea, South	27	63	96	311	Corée du Sud	
Barbados			15	496	Barbade	
Other countries	301	319	824	1,130	Autres pays	
Total	1 319	2,254	13 846	13,684	Total	
8526.10 Radar apparatus					Appareils de radiodétection et de radiosondage (radar)	8526.10
United States		2,853		10,500	États-Unis	
United Kingdom		33		733	Royaume-Uni	
Germany		602		1,561	Allemagne	
Netherlands		3,444		7,311	Pays-Bas	
Spain				4,784	Espagne	
Poland		149		4,022	Pologne	
China		121		303	Chine	
Other countries		114		701	Autres pays	
Total		7,318		29,917	Total	
8526.91 Radio navigational aid apparatus					Appareils de radionavigation	8526.91
United States		3,764		19,547	États-Unis	
United Kingdom		146		1,381	Royaume-Uni	
Belgium		153		320	Belgique	
France		75		566	France	
Germany		18		1,373	Allemagne	
Iran				256	Iran	
China		39		291	Chine	
Japan		190		2,424	Japon	
Australia		42		498	Australie	
Bahamas				304	Bahamas	
Other countries		709		1,688	Autres pays	
Total		5,138		28,654	Total	
8526.92 Radio remote control apparatus					Appareils de radiotélécommande	8526.92
United States		1,110		7,006	États-Unis	
Other countries		229		542	Autres pays	
Total		1,340		7,549	Total	
8527.12 Pocket-size radio cassette-players, op w/o an external source of power, etc	NMB		NMB		Radiocassettes de poche, pouvant fonc sans source d'énergie, etc.	8527.12
Other countries			41	235	Autres pays	
Total			41	235	Total	
8527.13 Radio broad rece combined with sound recording or reproducing apparatus, nes	NMB		NMB		App réc radio pouvant combinés à un app d'enreg/raproduction dedu son, nda	8527.13
Other countries			2 056	138	Autres pays	
Total			2 056	138	Total	
8527.19 Radio broad rece capable of op w/o an external source of power, nes	NMB		NMB		App récepteur radio pouvant fonctionner sans source d'énergie extérieur, nda	8527.19
United States			2 960	385	États-Unis	
Korea, South			51	332	Corée du Sud	
Other countries			4 394	88	Autres pays	
Total			7 405	805	Total	

Commodity/Country	May 2003 Mai 2003 Quantity Quantité	May 2003 Mai 2003 Value Valeur $'000	Cumulative Totals Totaux cumulatifs Quantity Quantité	Cumulative Totals Totaux cumulatifs Value Valeur $'000	Marchandise/Pays	
8527.21 Radio rece not capable of op w/o ext source of power for motor veh, combined	NMB		NMB		App réc radio pr véhicules automobiles combinés à un appareil d'enregistrement	8527.21
Other countries	2	3	456	110	Autres pays	
Total	2	3	456	110	Total	
8527.29 Radio rece not capable of op w/o ext source of power for motor vehicles, nes	NMB		NMB		Appareils récepteurs de radiodiffusion pour les véhicules automobiles, nda	8527.29
Other countries			4	18	Autres pays	
Total			4	18	Total	
8527.31 Radio broad rece combined with sound recording or reproducing apparatus nes	NMB		NMB		App réc radio ne pouvant fonc qu'avec source d'énergie extérieure, combinés	8527.31
Other countries	85	11	344	86	Autres pays	
Total	85	11	344	86	Total	
8527.39 Radio-broadcast receivers nes					Appareils récepteurs de radiodiffusion radiotéléphonie/télégraphie, nda	8527.39
United States		185		471	États-Unis	
Korea, South		316		316	Corée du Sud	
Other countries		9		11	Autres pays	
Total		511		799	Total	
8527.90 Radio reception apparatus nes					Appareils récepteurs, nda	8527.90
United States		1,243		7,124	États-Unis	
Denmark				368	Danemark	
Spain		224		318	Espagne	
Yemen		169		371	Yémen	
Japan		58		447	Japon	
Other countries		248		1,448	Autres pays	
Total		1,944		10,081	Total	
8528.12 Television receivers w/n incorp radio-broadcast receiver/sound/vidéo etc,col					App réc de télévision, incorp app réc de radio/enr/repro son etc,en couleurs	8528.12
United States		254		1,956	États-Unis	
Other countries		102		216	Autres pays	
Total		356		2,173	Total	
8528.13 Black&white or other monochrome tv rece,w/n incorp radio-broadcast rec,etc					App récepteurs de télévision, etc en noir & blanc ou en autres monochromes	8528.13
Other countries				3	Autres pays	
Total				3	Total	
8528.21 Colour video monitors					Moniteurs vidéo, en couleurs	8528.21
United States		64		810	États-Unis	
Other countries		7		151	Autres pays	
Total		71		962	Total	
8528.22 Black and white or other monochrome video monitors					Moniteurs vidéo en noir & blanc ou en autres monochromes	8528.22
Other countries		7		7	Autres pays	
Total		7		7	Total	
8528.30 Video projectors, colour					Projecteurs vidéo, en couleurs	8528.30
United States		1,856		2,586	États-Unis	
Other countries		44		605	Autres pays	
Total		1,900		3,191	Total	
8529.10 Aerials and aerial reflectors of all kinds; parts suitable for use therewith					Antennes et réflecteurs d'antennes de tous types et leurs parties	8529.10
United States		10,184		40,303	États-Unis	
United Kingdom		122		2,142	Royaume-Uni	
France		238		479	France	
Germany		709		1,338	Allemagne	
Netherlands		7		486	Pays-Bas	
Spain		14		3,484	Espagne	
Sweden		2		399	Suède	
Switzerland		7		465	Suisse	
United Arab Emirates				340	Émirats arabes unis	
Israel		23		443	Israël	
South Africa		34		274	Afrique du Sud	
Singapore		379		1,148	Singapour	
China		19		294	Chine	
Japan		1,335		1,638	Japon	
Korea, South		94		509	Corée du Sud	
Australia		4		1,317	Australie	
Other countries		202		2,036	Autres pays	
Total		13,380		57,103	Total	
8529.90 Parts suitable for use solely or princ with the app of headings 85.25 to 85.28					Parties étant exclusivement ou princip destinées aux app des Nos 85.25 à 85.28	8529.90
United States		32,575		195,203	États-Unis	
United Kingdom		473		3,946	Royaume-Uni	
Denmark		80		482	Danemark	
Finland		500		1,036	Finlande	

TABLE 3. DOMESTIC EXPORTS BY COMMODITY AND COUNTRY, H.S. BASED
TABLEAU 3. EXPORTATIONS NATIONALES PAR MARCHANDISE ET PAYS, BASE DU S.H.

Commodity/Country	May 2003 Mai 2003 Quantity Quantité	May 2003 Mai 2003 Value Valeur $'000	Cumulative Totals Totaux cumulatifs Quantity Quantité	Cumulative Totals Totaux cumulatifs Value Valeur $'000	Marchandise/Pays
(Cont'd)					(Suite)
8529.90 Parts suitable for use solely or princ with the app of headings 85.25 to 85.28					Parties étant exclusivement ou princip destinées aux app des Nos 85.25 à 85.28 8529.90
France		1,339		6,180	France
Germany		110		530	Allemagne
Italy				278	Italie
Luxembourg				300	Luxembourg
Netherlands		591		11,625	Pays-Bas
Spain		15		625	Espagne
Hungary		960		961	Hongrie
Poland		50		434	Pologne
Israel		74		1,559	Israël
Saudi Arabia		95		1,181	Arabie saoudite
Nigeria		11		3,221	Nigéria
Benin				1,125	Bénin
Hong Kong		121		948	Hong-Kong
India		35		881	Inde
Malaysia		46		298	Malaisie
Singapore		392		602	Singapour
China		10,668		28,786	Chine
Japan		175		5,031	Japon
Korea, South		86		1,160	Corée du Sud
Taiwan		2,794		17,443	Taïwan
Thailand		380		699	Thaïlande
Australia		842		2,740	Australie
Brazil		109		5,886	Brésil
Chile		5		348	Chili
Cuba		100		365	Cuba
Guatemala				3,603	Guatemala
Mexico		68		1,635	Mexique
Other countries		742		2,807	Autres pays
Total		53,449		301,932	Total
8530.10 Electrical signalling,safety or traffic control equip for railways or tramways					Appareils électriques de signalisation pour voies ferrées ou similaires 8530.10
United States		426		1,145	États-Unis
Hong Kong		112		1,181	Hong-Kong
Other countries				7	Autres pays
Total		539		2,334	Total
8530.80 Electrical signalling, safety or traffic control equipment, nes					Appareils électriques de signalisation a/q voies ferrées, nda 8530.80
United States		4,102		21,111	États-Unis
Netherlands		314		543	Pays-Bas
Australia		43		366	Australie
Other countries		262		836	Autres pays
Total		4,724		22,857	Total
8530.90 Parts of electrical signalling, safety or traffic control equipment					Parties d'appareils électriques de signalisation pour voies ferrées ou rout 8530.90
United States		920		3,097	États-Unis
Tunisia				1,043	Tunisie
Japan		12		659	Japon
Other countries		6		430	Autres pays
Total		940		5,231	Total
8531.10 Burglar or fire alarms and similar apparatus					Avertisseurs électriques pour la protec contre le vol ou l'incendie 8531.10
United States		3,152		19,319	États-Unis
United Kingdom		92		318	Royaume-Uni
Spain		69		833	Espagne
Sweden		266		315	Suède
South Africa		97		413	Afrique du Sud
Singapore				588	Singapour
Cuba		65		512	Cuba
Other countries		652		2,143	Autres pays
Total		4,396		24,445	Total
8531.20 Indicator panels incorporating liquid crystal devices or light emitting diodes					Panneaux indicateurs incorporant des dspo à cristaux liquides LCD ou LED 8531.20
United States		4,130		27,623	États-Unis
United Kingdom		96		537	Royaume-Uni
Belgium		100		617	Belgique
France		31		377	France
Germany		295		1,090	Allemagne
Italy		106		424	Italie
Spain		187		796	Espagne
Sweden		75		270	Suède
Switzerland		123		722	Suisse
Czech Republic		114		374	Tchèque, République
Hungary		89		775	Hongrie
Poland		42		386	Pologne
Turkey		83		270	Turquie
South Africa		73		804	Afrique du Sud
Hong Kong		14		295	Hong-Kong

Commodity/Country	May 2003 Mai 2003 Quantity Quantité	May 2003 Mai 2003 Value Valeur $'000	Cumulative Totals Totaux cumulatifs Quantity Quantité	Cumulative Totals Totaux cumulatifs Value Valeur $'000	Marchandise/Pays	
(Cont'd)					(Suite)	
8531.20 Indicator panels incorporating liquid crystal devices or light emitting diodes					Panneaux indicateurs incorporant des dspo à cristaux liquides LCD ou LED	8531.20
Japan		74		811	Japon	
Other countries		431		1,818	Autres pays	
Total		6,071		37,996	Total	
8531.80 Electric sound or visual signalling apparatus, nes					Appareils électriques de signalisation acoustique ou visuelle, nda	8531.80
United States		2,462		12,233	États-Unis	
Other countries		280		1,224	Autres pays	
Total		2,742		13,457	Total	
8531.90 Parts of electric sound or visual signalling apparatus					Parties d'appareils électriques de signalisation acoustique ou visuelle	8531.90
United States		3,156		24,308	États-Unis	
United Kingdom		94		1,011	Royaume-Uni	
France		72		281	France	
Germany				429	Allemagne	
Italy		50		407	Italie	
Netherlands		97		358	Pays-Bas	
Norway		22		277	Norvège	
Spain		70		962	Espagne	
Sweden		82		482	Suède	
Bulgaria		59		327	Bulgarie	
Czech Republic		132		470	Tchèque, République	
Hungary		32		260	Hongrie	
Poland				1,587	Pologne	
Turkey		242		498	Turquie	
South Africa		223		847	Afrique du Sud	
Hong Kong		25		521	Hong-Kong	
Singapore		31		336	Singapour	
Japan		1		408	Japon	
Other countries		437		2,769	Autres pays	
Total		4,834		36,547	Total	
8532.10 Fixed capacitors dsnd for use in 50/60 Hz circuits & reactive power ≥0.5 KVAR					Condensateurs de puissance pour 50/60 Hz et puissance réactive ≥0.5 KVAR	8532.10
United States		2,016		10,170	États-Unis	
Other countries		36		118	Autres pays	
Total		2,053		10,289	Total	
8532.21 Electrical capacitors, fixed, tantalum, nes					Condensateurs électriques fixes au tantale, nda	8532.21
Other countries		32		98	Autres pays	
Total		32		98	Total	
8532.22 Electrical capacitors, fixed, aluminium electrolytic, nes					Condensateurs électriques fixes électrolytiques à l'aluminium, nda	8532.22
United States		374		1,184	États-Unis	
Other countries		13		26	Autres pays	
Total		387		1,211	Total	
8532.23 Electrical capacitors, fixed, ceramic dielectric, single layer, nes					Condensateurs fixes à diélectrique en céramique, à une seule couche, nda	8532.23
Other countries				23	Autres pays	
Total				23	Total	
8532.24 Electrical capacitors, fixed, ceramic dielectric, multilayer, nes					Condensateurs fixes à diélectrique en céramique, multicouches, nda	8532.24
Other countries		41		217	Autres pays	
Total		41		217	Total	
8532.25 Electrical capacitors, fixed, dielectric of paper or plastics, nes					Condensateurs fixes à diélectrique en papier ou en matière plastique nda	8532.25
Other countries		17		161	Autres pays	
Total		17		161	Total	
8532.29 Electrical capacitors, fixed, nes					Condensateurs électriques fixes, nda	8532.29
Other countries		94		161	Autres pays	
Total		94		161	Total	
8532.30 Electrical capacitors, variable or adjustable (pre-set)					Condensateurs électriques variables ou ajustables	8532.30
Other countries				99	Autres pays	
Total				99	Total	
8532.90 Parts of electrical capacitors					Parties de condensateurs électriques	8532.90
United States		23		393	États-Unis	
Other countries				213	Autres pays	
Total		23		606	Total	
8533.10 Electrical resistors, fixed carbon, composition or film type					Résistances électriques fixes au carbone, agglomérées ou à couche	8533.10
Other countries		76		143	Autres pays	
Total		76		143	Total	

TABLE 3. DOMESTIC EXPORTS BY COMMODITY AND COUNTRY, H.S. BASED
TABLEAU 3. EXPORTATIONS NATIONALES PAR MARCHANDISE ET PAYS, BASE DU S.H.

Commodity/Country	May 2003 Mai 2003 Quantity Quantité	May 2003 Mai 2003 Value Valeur $'000	Cumulative Totals Totaux cumulatifs Quantity Quantité	Cumulative Totals Totaux cumulatifs Value Valeur $'000	Marchandise/Pays	
8533.21 Electrical resistors fixed for a power handling capacity not exceeding 20 W					Résistances électriques fixes, pour une puissance n'excédant pas 20 W	8533.21
Other countries		33		276	Autres pays	
Total		33		276	Total	
8533.29 Electrical resistors, fixed, other than heating resistors, nes					Résistances électriques fixes, non chauffantes, nda	8533.29
United States		60		592	États-Unis	
Other countries				166	Autres pays	
Total		60		758	Total	
8533.31 Wirewound variable resistors, including rheostat and potentiometers ≤ 20 W					Résistances électriques variables bobinées, pour une puissance ≤ 20 W	8533.31
Other countries		31		103	Autres pays	
Total		31		103	Total	
8533.39 Wirewound variable resistors, including rheostat and potentiometers, nes					Résistances électriques variables bobinées, nda	8533.39
United States		219		1,061	États-Unis	
Other countries				78	Autres pays	
Total		219		1,140	Total	
8533.40 Variable resistors, including rheostats and potentiometers, nes					Résistances électriques variables,nda, y comp les rhéostats & potentiomètres	8533.40
United States		1,227		7,168	États-Unis	
United Kingdom		177		992	Royaume-Uni	
China		84		1,243	Chine	
Korea, South				252	Corée du Sud	
Australia		118		595	Australie	
Other countries		58		511	Autres pays	
Total		1,666		10,764	Total	
8533.90 Parts of electrical resistors, rheostats and potentiometers					Parties de résistances électriques non chauffantes	8533.90
United States		38		496	États-Unis	
Total		38		496	Total	
8534.00 Printed circuits					Circuits imprimés	8534.00
United States		37,437		199,617	États-Unis	
United Kingdom		367		841	Royaume-Uni	
Ireland, Republic of (EIRE)		60		498	Irlande, République d' (EIRE)	
Germany		142		1,223	Allemagne	
Netherlands		33		643	Pays-Bas	
Hungary				470	Hongrie	
Hong Kong		319		584	Hong-Kong	
Malaysia				288	Malaisie	
Singapore		81		888	Singapour	
China		29		331	Chine	
Thailand		20		286	Thaïlande	
Australia		78		427	Australie	
Mexico		92		320	Maxique	
Other countries		190		1,292	Autres pays	
Total		38,852		207,715	Total	
8535.10 Electrical fuses, for a voltage exceeding 1,000 volts					Fusibles et coupe-circuits à fusibles, pour une tension excédant 1.000 volts	8535.10
United Kingdom		8		1,758	Royaume-Uni	
Other countries		117		546	Autres pays	
Total		125		2,304	Total	
8535.21 Automatic circuit breakers for a voltage exceeding 1,000 volts but < 72.5 KV					Disjoncteurs pour une tension excédant 1.000 volts mais inférieur à 72.5 kv	8535.21
United States		6		1,398	États-Unis	
Other countries		25		51	Autres pays	
Total		31		1,449	Total	
8535.29 Automatic circuit breakers, for a voltage exceeding 1,000 volts, nes					Disjoncteurs pour une tension excédant 1.000 volts, nda	8535.29
United States				709	États-Unis	
Other countries		6		25	Autres pays	
Total		6		734	Total	
8535.30 Isolating switches and make-and-break switches, voltage exceed 1,000 volts					Sectionneurs et interrupteurs électrique pour une tension excédant 1.000 volts	8535.30
United States		2,252		13,383	États-Unis	
Saudi Arabia		719		783	Arabie saoudite	
Other countries		15		65	Autres pays	
Total		2,987		14,232	Total	
8535.40 Lightning arresters, voltage limiters and surge supp voltage > 1,000 volts					Parafoudres, limiteurs de tension et étaleurs d'ondes pr tension > 1.000 V	8535.40
United States		19		722	États-Unis	
Other countries		64		508	Autres pays	
Total		83		1,231	Total	

Commodity/Country	May 2003 Mai 2003		Cumulative Totals Totaux cumulatifs		Marchandise/Pays
	Quantity Quantité	Value Valeur $'000	Quantity Quantité	Value Valeur $'000	
8535.90 Electrical app for switching or protec elec circuits, exceed 1,000 volts, nes					Appareils pour la coupure, la protection etc des circuits él > 1.000 V, nda 8535.90
United States		2,332		10,743	États-Unis
China		58		527	Chine
Chile		76		454	Chili
Other countries		401		1,728	Autres pays
Total		2,869		13,454	Total
8536.10 Electrical fuses, for a voltage not exceeding 1,000 volts					Fusibles et coupe-circuits à fusibles pour une tension ≤ 1.000 V 8536.10
United States		370		815	États-Unis
Mexico		121		459	Mexique
Other countries		4		236	Autres pays
Total		496		1,511	Total
8536.20 Automatic circuit breakers for a voltage not exceeding 1,000 volts					Disjoncteurs pour une tension n'excédant pas 1.000 volts 8536.20
United States		247		1,832	États-Unis
Other countries		56		470	Autres pays
Total		304		2,303	Total
8536.30 Electrical app for protecting electric circuits, for a voltage ≤ 1,000 V, nes					Appareils pour la protection des circuit él pour une tension ≤ 1.000 V, nda 8536.30
United States		2,332		12,791	États-Unis
Other countries		17		478	Autres pays
Total		2,350		13,270	Total
8536.41 Electrical relays for a voltage not exceeding 60 volts					Relais électriques pour une tension n'excédant pas 60 volts 8536.41
United States		4,157		27,290	États-Unis
Other countries		96		538	Autres pays
Total		4,254		27,829	Total
8536.49 Electrical relays for a voltage exceed 60 V but not exceeding 1,000 volts					Relais électriques pour une tension excédant 60 V mais 1.000 V 8536.49
United States		2,464		12,874	États-Unis
United Kingdom		281		650	Royaume-Uni
Sweden		4		487	Suède
China		38		281	Chine
Brazil		119		273	Brésil
Other countries		277		1,142	Autres pays
Total		3,186		15,708	Total
8536.50 Electrical switches for a voltage not exceeding 1,000 volts, nes					Interrupteurs, sectionneurs et commute él pour une tension ≤1.000 volts, nda 8536.50
United States		5,070		25,896	États-Unis
United Kingdom		22		285	Royaume-Uni
Other countries		242		1,901	Autres pays
Total		5,336		28,083	Total
8536.61 Electrical lamp-holders, for a voltage not exceeding 1,000 volts					Douilles pour lampes électriques, d'une tension n'excédant pas 1.000 volts 8536.61
Other countries		69		262	Autres pays
Total		69		262	Total
8536.69 Electrical plugs and sockets, for a voltage not exceeding 1,000 volts					Fiches & prises de courant électriques, pr une tension n'excédant pas 1.000 V 8536.69
United States		3,628		19,474	États-Unis
United Kingdom		105		678	Royaume-Uni
Netherlands		34		530	Pays-Bas
Sweden		67		332	Suède
Hong Kong		108		617	Hong-Kong
Singapore		5		262	Singapour
Chile				463	Chili
Other countries		264		2,056	Autres pays
Total		4,215		24,416	Total
8536.90 Electrical app for switching or protec elec circuits, not exceed 1,000 V, nes					Appareils pour la coupure, la protection etc des circuits él ≤ 1.000 V, nda 8536.90
United States		6,758		32,355	États-Unis
Russian Federation		26		340	Russie, Fédération de
United Arab Emirates				311	Émirats arabes unis
Japan		6		394	Japon
Korea, South		910		911	Corée du Sud
Brazil		60		277	Brésil
Jamaica		61		282	Jamaïque
Other countries		411		1,833	Autres pays
Total		8,235		36,706	Total
8537.10 Boards, panels, including numerical control panels, for a voltage ≤ 1,000 V					Tableaux, consoles, etc pr la commande électrique, pr une tension ≤ 1.000 V 8537.10
United States		32,697		162,037	États-Unis
United Kingdom		605		2,926	Royaume-Uni
Ireland, Republic of (EIRE)		322		3,311	Irlande, République d' (EIRE)

TABLE 3. DOMESTIC EXPORTS BY COMMODITY AND COUNTRY, H.S. BASED
TABLEAU 3. EXPORTATIONS NATIONALES PAR MARCHANDISE ET PAYS, BASE DU S.H.

Commodity/Country	May 2003 Mai 2003 Quantity Quantité	May 2003 Mai 2003 Value Valeur $'000	Cumulative Totals Totaux cumulatifs Quantity Quantité	Cumulative Totals Totaux cumulatifs Value Valeur $'000	Marchandise/Pays	
(Cont'd)					(Suite)	
8537.10 Boards, panels, including numerical control panels, for a voltage ≤ 1,000 V					Tableaux, consoles, etc pr la commande électrique, pr une tension ≤ 1.000 V	8537.10
Finland		27		266	Finlande	
France		893		2,808	France	
Germany		9		602	Allemagne	
Italy		36		272	Italie	
Spain		130		648	Espagne	
Russian Federation		243		986	Russie, Fédération de	
Iran				642	Iran	
Hong Kong		150		484	Hong-Kong	
China		80		659	Chine	
Thailand		68		280	Thaïlande	
Australia		1,039		2,075	Australie	
New Zealand		334		493	Nouvelle-Zélande	
Brazil		71		401	Brésil	
Chile		20		385	Chili	
Mexico		1,050		1,222	Mexique	
Other countries		666		3,835	Autres pays	
Total		38,449		184,343	Total	
8537.20 Boards, panels, including numerical control panels, for a voltage > 1,000 V					Tableaux, consoles, etc pr la commande électrique, pour une tension > 1.000 V	8537.20
United States		3,063		18,093	États-Unis	
Malta		363		683	Malte	
Germany		602		871	Allemagne	
Hong Kong		527		984	Hong-Kong	
China				2,915	Chine	
Korea, South				1,917	Corée du Sud	
Argentina				286	Argentine	
Chile		494		597	Chili	
Other countries		412		1,661	Autres pays	
Total		5,465		28,010	Total	
8538.10 Boards, panels,etc for goods of heading 85.37, not equipped with their app					Tableaux, panneaux, etc du No 85.37, dépourvus de leurs appareils	8538.10
United States		2,488		11,114	États-Unis	
Netherlands				292	Pays-Bas	
United Arab Emirates		3		361	Émirats arabes unis	
Hong Kong		64		633	Hong-Kong	
Japan		77		354	Japon	
Mexico		500		538	Mexique	
Other countries		154		846	Autres pays	
Total		3,289		14,143	Total	
8538.90 Parts for use with the apparatus of headings 85.35, 85.36 or 85.37, nes					Parties étant exclusivement destinées aux appareils des Nos 85.35 à 85.37, nda	8538.90
United States		12,259		62,730	États-Unis	
Finland		1		2,363	Finlande	
France		68		760	France	
Germany		36		928	Allemagne	
Hong Kong		71		1,447	Hong-Kong	
Korea, South		10		274	Corée du Sud	
Other countries		536		1,917	Autres pays	
Total		12,984		70,422	Total	
8539.10 Sealed beam lamp units	NMB		NMB		Articles dits (phares et projecteurs scellés)	8539.10
United States	1 072 473	2,999	5 609 237	19,518	États-Unis	
Other countries	1 340	10	13 009	162	Autres pays	
Total	1 073 813	3,009	5 622 246	19,681	Total	
8539.21 Filament lamps, tungsten halogen	NMB		NMB		Lampes et tubes halogènes, au tungstène	8539.21
Other countries	71	6	16 118	145	Autres pays	
Total	71	6	16 118	145	Total	
8539.22 Filament lamps, of a power not exceed 200 W and for a voltage exceeding 100 V	NMB		NMB		Lampes et tubes à incandescence d'une puis ≤ 200 W & d'une tension > 100 V	8539.22
United States	9 507 923	3,505	46 359 383	25,435	États-Unis	
Other countries			1 423	3	Autres pays	
Total	9 507 923	3,505	46 360 806	25,439	Total	
8539.29 Filament lamps, excluding ultraviolet or infra-red lamps, nes	NMB		NMB		Lampes & tubes à incandescence,exclus ceux à rayons ultravi ou infrarouge, nda	8539.29
United States	6 145 400	1,052	29 798 825	5,588	États-Unis	
Other countries	497	1	9 535	73	Autres pays	
Total	6 145 897	1,054	29 808 360	5,661	Total	
8539.31 Fluorescent lamps, hot cathode	NMB		NMB		Lampes et tubes fluorescents, à cathode chaude	8539.31
United States	7 663 687	11,624	35 997 991	55,778	États-Unis	
Other countries			15 594	32	Autres pays	
Total	7 663 687	11,624	36 013 585	55,810	Total	

Commodity/Country	May 2003 Mai 2003 Quantity Quantité	May 2003 Mai 2003 Value Valeur $'000	Cumulative Totals Totaux cumulatifs Quantity Quantité	Cumulative Totals Totaux cumulatifs Value Valeur $'000	Marchandise/Pays
8539.32 Mercury or sodium vapour lamps; metal halide lamps	NMB		NMB		Lampes à vapeur de mercure ou de sodium; lampes à halogénure métallique 8539.32
United States	4 990	127	23 581	640	États-Unis
Other countries	18		18		Autres pays
Total	5 008	127	23 599	640	Total
8539.39 Discharge lamps, other than ultra-violet lamps, nes	NMB		NMB		Lampes et tubes à décharge, autres qu'à rayons ultraviolets, nda 8539.39
United States	2 329	181	11 685	437	États-Unis
Other countries	20		7 579	162	Autres pays
Total	2 349	182	19 264	600	Total
8539.41 Ultra-violet or infra-red lamps; arc lamps	NMB		NMB		Lampes et tubes à rayons ultraviolets ou infrarouges; lampes à arc 8539.41
United States	318	13	11 969	836	États-Unis
Other countries	250	24	2 630	327	Autres pays
Total	568	38	14 599	1,164	Total
8539.49 Ultra-violet or infra-red lamps, nes	NMB		NMB		Lampes et tubes à rayons ultraviolets ou infrarouges, nda 8539.49
United States	130 184	486	1 727 312	6,368	États-Unis
Germany	4 356	784	23 898	5,878	Allemagne
Other countries	142	13	296	88	Autres pays
Total	134 682	1,284	1 751 506	12,335	Total
8539.90 Parts of electric filament or discharge lamps, UV or IR lamps and arc-lamps					Parties de lampes et tubes électriques 8539.90
Other countries		25		225	Autres pays
Total		25		225	Total
8540.11 Cathode-ray television picture tubes, including video monitor tubes, colour	NMB		NMB		Tubes cathodiques en couleurs pour récepteurs de télévision et moniteurs v. 8540.11
Other countries	100	93	564	255	Autres pays
Total	100	93	564	255	Total
8540.20 Television camera tubes, image converter and other photocathode tubes	NMB		NMB		Tubes pour caméras de télévision et autres tubes à photocathode 8540.20
Other countries	10	61	18	119	Autres pays
Total	10	61	18	119	Total
8540.40 Data/graphic disp tubes,col,w phosphor dot screen pitch smaller than 0.4 mm	NMB		NMB		Tubes de visual donnée graph,coul a écran phos d'espace, point <0,4 mm 8540.40
Other countries			32	6	Autres pays
Total			32	6	Total
8540.50 Data/graphic display tubes, black and white or other monochromes	NMB		NMB		Tubes de visual des données graphiques en noir & blanc ou en autr monochromes 8540.50
United States			2 432	321	États-Unis
Total			2 432	321	Total
8540.72 Klystron microwave tubes	NMB		NMB		Tubes pour hyperfréquences, klystrons 8540.72
United States	9	310	83	2,146	États-Unis
United Kingdom	2	39	8	299	Royaume-Uni
Japan	1	25	2	455	Japon
Other countries	3	93	47	846	Autres pays
Total	15	468	140	3,747	Total
8540.79 Microwave tubes, nes	NMB		NMB		Tubes pour hyperfréquences, nda 8540.79
Other countries			9	237	Autres pays
Total			9	237	Total
8540.89 Valve and tubes, nes	NMB		NMB		Lampes, tubes et valves électroniques, nda 8540.89
Other countries			205	31	Autres pays
Total			205	31	Total
8540.91 Parts of cathode-ray tubes					Parties de tubes cathodiques 8540.91
United States		375		1,420	États-Unis
Other countries				4	Autres pays
Total		375		1,425	Total
8540.99 Parts of valve and tubes, nes					Parties de lampes, tubes et valves électroniques, nda 8540.99
United States		189		941	États-Unis
Other countries		20		317	Autres pays
Total		210		1,258	Total
8541.10 Diodes, other than photosensitive or light emitting diodes	NMB		NMB		Diodes, autres que les photodiodes et les diodes émettrices de lumière 8541.10
United States	50 013	140	254 435	932	États-Unis
Other countries	2 033	17	17 365	202	Autres pays
Total	52 046	157	271 800	1,135	Total

TABLE 3. DOMESTIC EXPORTS BY COMMODITY AND COUNTRY, H.S. BASED
TABLEAU 3. EXPORTATIONS NATIONALES PAR MARCHANDISE ET PAYS, BASE DU S.H.

Commodity/Country	May 2003 Mai 2003 Quantity Quantité	May 2003 Mai 2003 Value Valeur $'000	Cumulative Totals Totaux cumulatifs Quantity Quantité	Cumulative Totals Totaux cumulatifs Value Valeur $'000	Marchandise/Pays	
8541.21 Transistors, o/t photosensitive, with a dissipation rate of less than 1 W	NMB		NMB		Transistors, a/q les photo-transi à pouvoir de dissipation inférieur à 1 W	8541.21
Other countries	19 749	58	28 182	105	Autres pays	
Total	19 749	58	28 182	105	Total	
8541.29 Transistors, other than photosensitive transistors, nes	NMB		NMB		Transistors, autres que les photo-transistors, nda	8541.29
Other countries	27 423	53	168 946	187	Autres pays	
Total	27 423	53	168 946	187	Total	
8541.30 Thyristors, diacs and triacs, other than photosensitive devices	NMB		NMB		Thyristors, diacs et triacs, autres que les dispositifs photosensibles	8541.30
Other countries	524	21	272 547	211	Autres pays	
Total	524	21	272 547	211	Total	
8541.40 Photosensitive semiconductor devices, photovoltaic cells & light emit diodes					Dispositifs photosensibles semi-condu y compris les cellules photovoltaiques	8541.40
United States		2,617		16,589	États-Unis	
United Kingdom		3,521		14,352	Royaume-Uni	
Germany		105		792	Allemagne	
Sweden		27		251	Suède	
Hong Kong		148		554	Hong-Kong	
Japan		133		730	Japon	
Philippines		219		1,336	Philippines	
Taiwan		60		1,254	Taïwan	
Other countries		132		1,245	Autres pays	
Total		6,965		37,107	Total	
8541.50 Semiconductor devices, nes					Dispositifs à semi-conducteur, nda	8541.50
United States		243		688	États-Unis	
United Kingdom				2,920	Royaume-Uni	
Other countries				8	Autres pays	
Total		243		3,617	Total	
8541.60 Mounted piezo-electric crystals					Cristaux piézo-électriques montés	8541.60
United States		862		4,326	États-Unis	
Russian Federation		80		315	Russie, Fédération de	
Other countries		191		965	Autres pays	
Total		1,134		5,608	Total	
8541.90 Parts of mounted piezo-electric crystals and semiconductor devices					Parts de dispositifs à semi-conducteur & de cristaux piézo-électriques montés	8541.90
United States		918		3,554	États-Unis	
United Kingdom		38		363	Royaume-Uni	
Other countries		86		285	Autres pays	
Total		1,043		4,204	Total	
8542.10 Cards incorporating an electronic integrated circuit ("smart" cards)	NMB		NMB		Cartes munies d'un circuit intégré électronique ("cartes intelligentes")	8542.10
United States	864 615	1,188	2 820 595	4,813	États-Unis	
Hong Kong	2	12	1 103	318	Hong-Kong	
Other countries	245	20	5 020	1,000	Autres pays	
Total	864 862	1,221	2 826 718	6,133	Total	
8542.21 Monolithic integrated circuits, digital	NMB		NMB		Circuits intégrés monolithiques, numériques	8542.21
United States	1 080 247	104,918	7 350 832	472,632	États-Unis	
United Kingdom	30 204	1,027	292 839	8,966	Royaume-Uni	
Netherlands	140	219	1 110	873	Pays-Bas	
Hong Kong	94 807	1,499	421 811	7,884	Hong-Kong	
Malaysia	326 203	604	962 811	3,510	Malaisie	
Singapore	12 749	97	1 174 154	16,991	Singapour	
China	3 914	63	6 869	623	Chine	
Indonesia	1 310	492	4 152	1,441	Indonésie	
Japan	47 861	593	272 912	4,130	Japon	
Korea, South	10 256	1,636	33 844	8,121	Corée du Sud	
Philippines	111 563	110	550 480	558	Philippines	
Taiwan	190	69	676	354	Taïwan	
Mexico	300 120	180	307 725	365	Mexique	
Other countries	11 445	266	127 979	1,844	Autres pays	
Total	2 031 009	111,781	11 508 194	528,300	Total	
8542.29 Monolithic integrated circuits, o/t digital, nes	NMB		NMB		Circuits intégrés monolithiques, a/q numériques, nda	8542.29
United States	1 300 474	3,734	5 220 490	16,428	États-Unis	
United Kingdom	187 816	796	994 555	4,538	Royaume-Uni	
Belgium	963	31	7 104	250	Belgique	
Denmark	50 644	199	258 081	1,278	Danemark	
Germany	9 448	241	26 031	746	Allemagne	
Italy	6 169	44	63 642	402	Italie	
Norway	13 815	92	46 337	565	Norvège	
Hong Kong	112 861	590	686 275	3,003	Hong-Kong	
Malaysia	8 271	532	1 002 325	3,387	Malaisie	
Singapore	142 594	409	614 820	2,126	Singapour	

Commodity/Country	May 2003 Mai 2003 Quantity Quantité	May 2003 Mai 2003 Value Valeur $'000	Cumulative Totals Totaux cumulatifs Quantity Quantité	Cumulative Totals Totaux cumulatifs Value Valeur $'000	Marchandise/Pays	
(Cont'd)					(Suite)	
8542.29 Monolithic integrated circuits, o/t digital, nes	NMB		NMB		Circuits intégrés monolithiques, a/q numériques, nda	8542.29
Indonesia	489	313	6 163	942	Indonésie	
Japan	74 813	1,116	667 600	5,825	Japon	
Korea, South	4 214	124	28 279	428	Corée du Sud	
Taiwan	5 521	289	178 324	1,488	Taïwan	
Brazil	1 867	15	114 230	319	Brésil	
Mexico	5 079	75	27 568	464	Mexique	
Other countries	83 579	403	454 935	2,035	Autres pays	
Total	2 008 617	9,012	10 396 759	44,232	Total	
8542.60 Hybrid integrated circuits	NMB		NMB		Circuits intégrés hybrides	8542.60
United States	166 115	3,671	861 056	17,993	États-Unis	
United Kingdom	305	72	54 269	6,467	Royaume-Uni	
Denmark	11 200	191	30 130	666	Danemark	
France	1 231	299	10 493	1,674	France	
Italy	5 550	122	27 470	657	Italie	
Switzerland	2 750	85	15 774	1,058	Suisse	
China	17 935	608	67 863	3,399	Chine	
Japan	2 875	212	12 430	765	Japon	
Australia	1 400	114	13 776	2,222	Australie	
Mexico			279 227	1,385	Mexique	
Other countries	36 014	256	173 397	853	Autres pays	
Total	245 375	5,636	1 545 885	37,143	Total	
8542.70 Electronic microassemblies	NMB		NMB		Micro-assemblages électroniques	8542.70
United States	1 560	82	15 839	346	États-Unis	
Other countries	44	4	1 168	157	Autres pays	
Total	1 604	86	17 007	504	Total	
8542.90 Parts of electronic integrated circuits and microassemblies					Parties de circuits intégrés et micro-assemblages électroniques	8542.90
United States		367		2,714	États-Unis	
United Kingdom		335		578	Royaume-Uni	
Germany				1,165	Allemagne	
Other countries		125		981	Autres pays	
Total		829		5,440	Total	
8543.19 Particle accelerators, nes					Accélérateurs de particules, nda	8543.19
Other countries				7	Autres pays	
Total				7	Total	
8543.20 Signal generators					Générateurs de signaux	8543.20
United States		617		1,280	États-Unis	
Other countries		47		906	Autres pays	
Total		665		2,186	Total	
8543.30 Machines & apparatus for electroplating, electrolysis or electrophoresis					Machines et appareils de galvano-technique, électrolyse ou électrophorèse	8543.30
United States		984		3,815	États-Unis	
Spain		13		305	Espagne	
Australia		87		262	Australie	
Other countries		9		116	Autres pays	
Total		1,094		4,499	Total	
8543.40 Electric fence energisers					Électrificateurs de clôtures	8543.40
Other countries		9		9	Autres pays	
Total		9		9	Total	
8543.81 Electrical machines and apparatus, proximity cards and tags					Machapp électriques,cartesà étiquettes à déclenchement par effet de proximité	8543.81
Other countries		21		225	Autres pays	
Total		21		225	Total	
8543.89 Electrical machines and apparatus, having individual functions, etc, nes					Machines et appareils électriques, ayant une fonction propre etc, nda	8543.89
United States		33,328		160,789	États-Unis	
United Kingdom		687		4,164	Royaume-Uni	
Belgium		23		261	Belgique	
Denmark		4		260	Danemark	
France		51		974	France	
Germany		63		2,461	Allemagne	
Italy		35		697	Italie	
Netherlands		301		450	Pays-Bas	
Spain				529	Espagne	
Russian Federation		36		343	Russie, Fédération de	
Israel		137		495	Israël	
Saudi Arabia		27		888	Arabie saoudite	
Turkey		160		264	Turquie	
South Africa				359	Afrique du Sud	
Hong Kong		472		2,087	Hong-Kong	
India		34		1,704	Inde	
Singapore		108		342	Singapour	
China		519		2,059	Chine	

TABLE 3. DOMESTIC EXPORTS BY COMMODITY AND COUNTRY, H.S. BASED
TABLEAU 3. EXPORTATIONS NATIONALES PAR MARCHANDISE ET PAYS, BASE DU S.H.

Commodity/Country	May 2003 Mai 2003 Quantity Quantité	May 2003 Mai 2003 Value Valeur $'000	Cumulative Totals Totaux cumulatifs Quantity Quantité	Cumulative Totals Totaux cumulatifs Value Valeur $'000	Marchandise/Pays
(Cont'd)					(Suite)
8543.89 Electrical machines and apparatus, having individual functions, etc, nes					Machines et appareils électriques, ayant une fonction propre etc, nda 8543.89
Japan		182		3,745	Japon
Korea, South		786		1,772	Corée du Sud
Taiwan		2		416	Taïwan
Thailand		22		527	Thaïlande
Australia		302		959	Australie
Chile				527	Chili
Mexico		21		407	Mexique
Other countries		343		3,141	Autres pays
Total		37,573		190,630	Total
8543.90 Parts of electrical machines & apparatus having individual functions, nes					Parties de mach et app électriques ayant une fonction propre, nda 8543.90
United States		4,098		21,098	États-Unis
United Kingdom		115		599	Royaume-Uni
Finland				4,652	Finlande
France				597	France
Germany		24		945	Allemagne
Sweden		481		484	Suède
Turkey				443	Turquie
Hong Kong		171		433	Hong-Kong
Korea, South		45		322	Corée du Sud
Other countries		598		2,614	Autres pays
Total		5,534		32,190	Total
8544.11 Insulated (including enamelled or anodised) winding wire of copper	KGM		KGM		Fils pour bobinages,isolés,même laqués, oxydés anodiquement, en cuivre 8544.11
United States	519 144	3,292	2 788 129	20,452	États-Unis
Chile	45 440	277	45 440	277	Chili
Other countries	2 225	15	22 543	190	Autres pays
Total	566 809	3,585	2 856 112	20,920	Total
8544.19 Insulated (including enamelled or anodized) winding wire,o/t copper	KGM		KGM		Fils pour bobinages,isolés,même laqués oxydés anodiquement,a/q cuivre 8544.19
United States	8 344	314	13 080	941	États-Unis
Other countries	716	2	36 872	144	Autres pays
Total	9 060	317	49 952	1,085	Total
8544.20 Co-axial cable and other co-axial electric conductors					Câbles coaxiaux et autres conducteurs électriques coaxiaux 8544.20
United States		3,817		20,468	États-Unis
Other countries		56		1,388	Autres pays
Total		3,874		21,857	Total
8544.30 Ignition wiring sets & oth wiring sets of a kind used in vehicles,aircraft etc					Jeux de fils des types utilisés dans les moyens de transport 8544.30
United States		8,461		43,303	États-Unis
Finland				488	Finlande
France		4		356	France
Germany		21		271	Allemagne
Netherlands		54		279	Pays-Bas
Hong Kong		99		321	Hong-Kong
Japan		33		721	Japon
Australia		101		342	Australie
Other countries		108		1,442	Autres pays
Total		8,886		47,528	Total
8544.41 Electric conductors, for a voltage not exceeding 80 V, fitted with connectors					Conducteurs électriques, pour tensions ≤ 80 V, munis de pièces de connexion 8544.41
United States		13,903		30,157	États-Unis
United Kingdom		47		774	Royaume-Uni
Ireland, Republic of (EIRE)		25		400	Irlande, République d' (EIRE)
Hong Kong		37		276	Hong-Kong
Japan		18		425	Japon
Australia		17		625	Australie
Other countries		425		2,445	Autres pays
Total		14,475		35,105	Total
8544.49 Electric conductors, for a voltage not exceeding 80 V, nes					Conducteurs électriques, pour tensions n'excédant pas 80 V, nda 8544.49
United States		1,942		12,890	États-Unis
United Kingdom		542		1,673	Royaume-Uni
United Arab Emirates		63		274	Émirats arabes unis
Hong Kong		2,963		3,906	Hong-Kong
Mexico				1,753	Mexique
Other countries		310		667	Autres pays
Total		5,824		21,166	Total
8544.51 Electric conductors, for a voltage >80V but ≤ 1,000 V fitted with connectors					Conducteurs él pour tensions > 80 V mais ≤1.000 V munis de pcs de connexion 8544.51
United States		3,321		16,890	États-Unis
Ireland, Republic of (EIRE)		145		320	Irlande, République d' (EIRE)
France		4		511	France

Commodity/Country	May 2003 Mai 2003 Quantity Quantité	May 2003 Mai 2003 Value Valeur $'000	Cumulative Totals Totaux cumulatifs Quantity Quantité	Cumulative Totals Totaux cumulatifs Value Valeur $'000	Marchandise/Pays	
(Cont'd)					(Suite)	
8544.51 Electric conductors, for a voltage >80V but ≤ 1,000 V fitted with connectors					Conducteurs él pour tensions > 80 V mais ≤1.000 V munis de pcs de connexion	8544.51
Netherlands		15		314	Pays-Bas	
Other countries		158		1,138	Autres pays	
Total		3,645		19,177	Total	
8544.59 Electric conductors, for a voltage >80V but not exceeding 1,000 V, nes					Conducteurs électriques, pour tensions > 80 V mais n'excédant pas 1.000 V, nda	8544.59
United States		16,220		119,787	États-Unis	
United Kingdom		271		817	Royaume-Uni	
Netherlands		4		250	Pays-Bas	
Japan		63		802	Japon	
Peru				1,497	Pérou	
Mexico		16		1,937	Mexique	
Other countries		304		1,497	Autres pays	
Total		16,881		126,591	Total	
8544.60 Electric conductors, for a voltage exceeding 1,000 V, nes					Conducteurs électriques, pour tensions excédant 1.000 V, nda	8544.60
United States		8,050		43,082	États-Unis	
Japan		56		303	Japon	
Other countries		217		860	Autres pays	
Total		8,324		44,247	Total	
8544.70 Optical fibre cables, made up of individually sheathed fibres					Câbles de fibres optiques, constitués de fibres gainées individuellement	8544.70
United States		545		2,307	États-Unis	
Australia		62		986	Australie	
Other countries		152		763	Autres pays	
Total		760		4,057	Total	
8545.11 Carbon or graphite electrodes, of a kind used for furnaces	KGM		KGM		Électrodes en charbon, des types utilisés pour fours	8545.11
United States	491 531	1,465	1 805 608	5,396	États-Unis	
Other countries			89 968	242	Autres pays	
Total	491 531	1,465	1 895 576	5,639	Total	
8545.19 Carbon or graphite electrodes, of a kind used for electrical purposes, nes	KGM		KGM		Électrodes en charbon, pour usages électriques, nda	8545.19
United States	1 678 260	876	6 924 149	5,665	États-Unis	
Other countries	214		7 628	16	Autres pays	
Total	1 678 474	877	6 931 777	5,682	Total	
8545.20 Carbon or graphite brushes	KGM		KGM		Balais en charbon, ou en graphite pour usages électriques	8545.20
United States	5 348	930	32 701	4,482	États-Unis	
Other countries	16 262	99	104 615	513	Autres pays	
Total	21 610	1,030	137 316	4,996	Total	
8545.90 Articles of carbon or graphite, of a kind used for electrical purposes, nes					Articles en graphite ou en aut carbone avec ou sans métal, pr usages él, nda	8545.90
United States		696		3,950	États-Unis	
Other countries				18	Autres pays	
Total		696		3,969	Total	
8546.10 Electrical insulators of glass					Isolateurs pour l'électricité, en verre	8546.10
Other countries				139	Autres pays	
Total				139	Total	
8546.20 Electrical insulators of ceramics					Isolateurs pour l'électricité, en céramique	8546.20
United States		2		406	États-Unis	
Other countries		121		368	Autres pays	
Total		124		774	Total	
8546.90 Electrical insulators, nes					Isolateurs pour l'électricité, nda	8546.90
United States		1,284		6,292	États-Unis	
Ireland, Republic of (EIRE)		307		1,763	Irlande, République d' (EIRE)	
Iran				349	Iran	
Jamaica		322		322	Jamaïque	
Other countries		29		635	Autres pays	
Total		1,944		9,363	Total	
8547.10 Insulating fittings of ceramics for elec machines, appliances or equipment					Pièces isolantes en céramique pour machines, appareils ou installations él	8547.10
United States		399		4,466	États-Unis	
Other countries				2	Autres pays	
Total		399		4,469	Total	
8547.20 Insulating fittings of plastics for elec machines, appliances or equipment					Pièces isolantes en matières plastiques pour machines, app ou installations él	8547.20
United States		364		1,736	États-Unis	
Other countries		67		174	Autres pays	
Total		432		1,910	Total	

TABLE 3. DOMESTIC EXPORTS BY COMMODITY AND COUNTRY, H.S. BASED
TABLEAU 3. EXPORTATIONS NATIONALES PAR MARCHANDISE ET PAYS, BASE DU S.H.

Commodity/Country	May 2003 Mai 2003		Cumulative Totals Totaux cumulatifs		Marchandise/Pays	
	Quantity Quantité	Value Valeur $'000	Quantity Quantité	Value Valeur $'000		
8547.90 Insulating fittings for electrical mach appliances or equipment, nes					Pièces isolantes, pour machines, appareils ou installations électriques,	8547.90
United Kingdom		28		310	Royaume-Uni	
Other countries		58		325	Autres pays	
Total		87		635	Total	
8548.10 Wasteâscrap primary cells,batt,elec accum;spent prim cells,batt,elec accum,e					Déchetsâdébris de piles,batt,accumu él; piles&batt de piles él àaccumu él etc	8548.10
United States		253		984	États-Unis	
Total		253		984	Total	
8548.90 Electrical parts of machinery or apparatus, nes in this Chapter					Parties électriques de machine ou d'appareils, nda dans le présent Cha	8548.90
United States		2,111		8,131	États-Unis	
Mexico		219		5,645	Mexique	
Other countries		26		199	Autres pays	
Total		2,357		13,977	Total	
8602.10 Rail locomotives, diesel-electric	NMB		NMB		Locomotives, diesel-électriques	8602.10
United Kingdom	5	15,892	5	15,892	Royaume-Uni	
Netherlands			7	25,409	Pays-Bas	
Other countries			2	158	Autres pays	
Total	5	15,892	14	41,459	Total	
8602.90 Rail locomotives nes and locomotive tenders	NMB		NMB		Locomotives nda et locomotives tenders	8602.90
United States	1	246	2	364	États-Unis	
Total	1	246	2	364	Total	
8603.10 Self-propelled railway cars powered from an external source of electricity	NMB		NMB		Automotrices et autorails, à source extérieurs d'électricité	8603.10
United States	4	12,363	22	67,390	États-Unis	
Total	4	12,363	22	67,390	Total	
8603.90 Self-propelled railway cars nes	NMB		NMB		Automotrices et autorails, nda	8603.90
Other countries	1	147	1	147	Autres pays	
Total	1	147	1	147	Total	
8604.00 Railway maintenance-of-way service vehicles					Véhicules pr l'entretien ou le serv des voies ferrées, même autopropulsés	8604.00
United States		1,411		5,299	États-Unis	
Total		1,411		5,299	Total	
8605.00 Railway passenger and special purpose coaches, not self-propelled	NMB		NMB		Voitures à voyageurs & autres voitures spéciales,sauf voitures autopropulsées	8605.00
United States	4	8,712	12	17,446	États-Unis	
Total	4	8,712	12	17,446	Total	
8606.91 Railway cars, closed and covered	NMB		NMB		Wagons couverts et fermés	8606.91
United States			98	8,603	États-Unis	
Total			98	8,603	Total	
8606.99 Railway cars nes	NMB		NMB		Wagons nda	8606.99
United States	104	6,843	601	40,929	États-Unis	
Total	104	6,843	601	40,929	Total	
8607.11 Driving bogies and bissel-bogies					Bogies et bissels de traction	8607.11
United States		83		295	États-Unis	
Total		83		295	Total	
8607.12 Bogies and bissel-bogies nes					Bogies et bissels, nda	8607.12
United States		817		821	États-Unis	
Other countries				9	Autres pays	
Total		817		830	Total	
8607.19 Axles and wheels and parts					Essieux et roues et leurs parties	8607.19
United States		3,421		16,228	États-Unis	
Other countries		23		44	Autres pays	
Total		3,445		16,272	Total	
8607.21 Air brakes and parts for railway rolling stock					Freins à air comprimé et leurs parties, de véhicules pour voies ferrées	8607.21
United States		3,795		19,947	États-Unis	
Australia		953		3,223	Australie	
Mexico		466		722	Mexique	
Other countries				4	Autres pays	
Total		5,215		23,898	Total	
8607.29 Brakes nes and parts thereof for railway rolling stock					Freins nda et leurs parties, véhicules pour voies ferrées	8607.29
United States		647		2,460	États-Unis	
Other countries		27		61	Autres pays	
Total		674		2,522	Total	

Commodity/Country	May 2003 Mai 2003 Quantity Quantité	May 2003 Mai 2003 Value Valeur $'000	Cumulative Totals Totaux cumulatifs Quantity Quantité	Cumulative Totals Totaux cumulatifs Value Valeur $'000	Marchandise/Pays
8607.30 Coupling devices and parts for railway rolling stock					Systèmes d'attelage, et leurs parties, de véhicules pour voies ferrées 8607.30
United States		291		1,492	États-Unis
Other countries		3		74	Autres pays
Total		295		1,566	Total
8607.91 Locomotive parts nes					Parties nda, de locomotives ou de locotracteurs 8607.91
United States		1,592		8,010	États-Unis
Bangladesh		4		316	Bangladesh
Cuba		506		555	Cuba
Mexico				877	Mexique
Other countries		258		1,821	Autres pays
Total		2,362		11,581	Total
8607.99 Railway rolling stock parts nes					Parties nda, de véhicules pour voies ferrées ou similaires 8607.99
United States		21,353		104,099	États-Unis
Mozambique				408	Mozambique
Other countries		25		113	Autres pays
Total		21,379		104,622	Total
8608.00 Signalling devices for railways, waterways and airports and parts thereof					Appareils de signalisation, pr voies ferrées, fluviales, aérodromes/leurs pts 8608.00
United States		1,604		4,649	États-Unis
Panama				344	Panama
Other countries		2		3	Autres pays
Total		1,606		4,997	Total
8609.00 Cargo containers designed to be carried by one or more modes of transport					Cadres et conteneurs, spcl conçus et équipés pr un ou plus modes/trans 8609.00
United States		93		1,039	États-Unis
Kazakhstan				590	Kazakhstan
Ecuador				406	Équateur
Other countries				250	Autres pays
Total		93		2,287	Total
8701.10 Pedestrian controlled tractors	NMB		NMB		Motoculteurs 8701.10
Other countries	1	59	1	59	Autres pays
Total	1	59	1	59	Total
8701.20 Road tractors for semi-trailers (truck tractors)	NMB		NMB		Tracteurs routiers pour semi-remorques (tracteurs pour camions) 8701.20
United States	877	70,511	4 836	423,368	États-Unis
France	2	151	5	398	France
Other countries	1	32	3	244	Autres pays
Total	880	70,694	4 844	424,011	Total
8701.30 Track-laying tractors (crawlers)	NMB		NMB		Tracteurs à chenilles 8701.30
United States	3	503	68	9,075	États-Unis
Other countries	1	165	2	352	Autres pays
Total	4	668	70	9,427	Total
8701.90 Wheeled tractors nes					Tracteurs nda, actionnés par un moteur à combustion interne 8701.90
United States		7,670		57,685	États-Unis
United Kingdom				393	Royaume-Uni
Kazakhstan				385	Kazakhstan
Russian Federation				1,904	Russie, Fédération de
New Zealand				910	Nouvelle-Zélande
Other countries		67		627	Autres pays
Total		7,737		61,907	Total
8702.10 Diesel powered buses with a seating capacity of > nine persons	NMB		NMB		Autobus à moteur diesel ou semi-diesel, de plus de neuf places assises 8702.10
United States	346	44,560	1 256	216,702	États-Unis
Other countries	1	164	4	164	Autres pays
Total	347	44,725	1 260	216,867	Total
8702.90 Buses with a seating capacity of more than nine persons nes	NMB		NMB		Autobus nda, avec capacité de plus de neuf places assises 8702.90
United States	111	5,379	389	20,595	États-Unis
Other countries			1	112	Autres pays
Total	111	5,379	390	20,707	Total
8703.10 Snowmobiles, golf cars and similar vehicles	NMB		NMB		Véhicules conçus pr se dépl sur neige, pr trans de pers sur ter golf, véh sim 8703.10
United States	181	888	2 344	19,629	États-Unis
Finland			90	610	Finlande
France			59	354	France
Latvia	40	165	174	533	Lettonie
Russian Federation	1	12	221	1,351	Russie, Fédération de
Other countries	14	154	171	1,179	Autres pays
Total	236	1,222	3 059	23,658	Total

TABLE 3. DOMESTIC EXPORTS BY COMMODITY AND COUNTRY, H.S. BASED
TABLEAU 3. EXPORTATIONS NATIONALES PAR MARCHANDISE ET PAYS, BASE DU S.H.

Commodity/Country	May 2003 Mai 2003 Quantity Quantité	May 2003 Mai 2003 Value Valeur $'000	Cumulative Totals Totaux cumulatifs Quantity Quantité	Cumulative Totals Totaux cumulatifs Value Valeur $'000	Marchandise/Pays
8703.21 Automobiles with reciprocating piston engine displacing not more than 1000 cc	NMB		NMB		Automobiles, à moteur à piston alt d'une cylindrée n'excédant pas 1.000 cm³ 8703.21
United States	1 850	12,531	12 412	81,647	États-Unis
United Kingdom	35	175	118	802	Royaume-Uni
Austria	37	313	63	617	Autriche
Finland	65	590	320	2,591	Finlande
France	28	221	332	2,397	France
Italy	26	173	85	658	Italie
Netherlands	15	100	134	1,051	Pays-Bas
Portugal			38	292	Portugal
Spain	98	780	316	2,378	Espagne
Switzerland	36	181	91	603	Suisse
Latvia	1	14	35	271	Lettonie
Ukraine			92	447	Ukraine
Russian Federation	10	78	64	496	Russie, Fédération de
Israel	20	133	66	447	Israël
South Africa			56	273	Afrique du Sud
Mexico	14	71	130	582	Mexique
Other countries	70	531	197	1,407	Autres pays
Total	2 305	15,898	14 549	96,966	Total
8703.22 Automobiles with reciprocating piston engine displacing > 1000 cc to 1500 cc	NMB		NMB		Automobiles, à moteur à piston alt d'une cylindrée > 1.000 cm³ à 1.500 cm³ 8703.22
United States	40	529	126	2,286	États-Unis
Other countries	10	112	74	550	Autres pays
Total	50	641	200	2,836	Total
8703.23 Automobiles with reciprocating piston engine displacing > 1500 cc to 3000 cc	NMB		NMB		Automobiles, à moteur à piston alt d'une cylindrée > 1.500 cm³ à 3.000 cm³ 8703.23
United States	28 111	541,569	130 414	2,593,454	États-Unis
Finland	20	257	142	2,132	Finlande
Germany	4	86	1 194	318	Allemagne
Russian Federation	2	30	31	447	Russie, Fédération de
Kuwait	6	72	43	487	Koweït
China	6	173	71	1,693	Chine
Japan	2	95	7	253	Japon
Thailand			12	331	Thaïlande
Other countries	40	526	173	2,155	Autres pays
Total	28 191	542,812	132 087	2,601,274	Total
8703.24 Automobiles with reciprocating piston engine displacing > 3000 cc	NMB		NMB		Automobiles, à moteur à piston alt d'une cylindrée excédant 3.000 cm³ 8703.24
United States	141 816	3,513,680	634 846	16,407,638	États-Unis
United Kingdom	4	178	36	1,387	Royaume-Uni
Malta			2	416	Malte
Austria	2	120	6	296	Autriche
Belgium	7	266	2 753	773	Belgique
Finland	55	1,676	325	9,203	Finlande
Germany	25	699	98	2,454	Allemagne
Netherlands	1	32	15	389	Pays-Bas
Norway	12	690	101	5,551	Norvège
Sweden	2	77	36	1,371	Suède
Switzerland	3	185	7	404	Suisse
Russian Federation	11	153	43	853	Russie, Fédération de
Bahrain			14	443	Bahreïn
Qatar	5	140	24	720	Qatar
United Arab Emirates	2	50	52	1,815	Émirats arabes unis
Israel	4	81	107	2,759	Israël
Kuwait			114	3,146	Koweït
Lebanon			37	771	Liban
Oman	5	109	21	550	Oman
Hong Kong	8	471	14	720	Hong-Kong
Cambodia			6	283	Cambodge
China	12	505	68	2,339	Chine
Japan	78	3,516	949	42,836	Japon
Taiwan	7	234	16	514	Taïwan
Australia	200	7,324	1 080	42,527	Australie
Mexico	324	9,707	764	22,505	Mexique
Other countries	35	808	98	2,366	Autres pays
Total	142 618	3,540,630	641 632	16,555,043	Total
8703.31 Automobiles with diesel engine displacing not more than 1500 cc	NMB		NMB		Automobiles, à moteur diesel/semi-diesel d'une cylindrée ≤ 1.500 cm³ 8703.31
South Africa	15	239	33	511	Afrique du Sud
Other countries	1	34	12	417	Autres pays
Total	16	273	45	929	Total
8703.32 Automobiles with diesel engine displacing more than 1500 cc to 2500 cc	NMB		NMB		Automobiles, à moteur diesel/semi-diesel d'une cylind > 1.500 cm³ à 2.500 cm³ 8703.32
United States	1	63	6	250	États-Unis
Other countries			3	46	Autres pays
Total	1	63	9	296	Total

Commodity/Country	May 2003 Mai 2003		Cumulative Totals Totaux cumulatifs		Marchandise/Pays	
	Quantity Quantité	Value Valeur $'000	Quantity Quantité	Value Valeur $'000		
8703.33 Automobiles with diesel engine displacing more than 2500 cc	NMB		NMB		Automobiles, à moteur diesel/semi-diesel d'une cylindrée excédant 2.500 cm^3	8703.33
United States	24	1,646	97	7,947	États-Unis	
Norway			10	528	Norvège	
Kuwait	12	1,050	26	2,330	Koweït	
Other countries	2	101	12	536	Autres pays	
Total	38	2,798	145	11,342	Total	
8703.90 Automobiles nes including gas turbine powered	NMB		NMB		Automobiles nda, à turbine à gaz	8703.90
United States	8	139	77	1,082	États-Unis	
Other countries	1	70	128	99	Autres pays	
Total	9	209	205	1,181	Total	
8704.10 Dump trucks designed fr off-highway use	NMB		NMB		Tombereaux automoteurs conçus pr être utilisés en dehors du réseau routier	8704.10
United States	5	1,812	20	6,670	États-Unis	
Ireland, Republic of (EIRE)			1	287	Irlande, République d' (EIRE)	
Finland			1	320	Finlande	
France			1	556	France	
Kazakhstan			1	314	Kazakhstan	
Russian Federation			2	926	Russie, Fédération de	
South Africa	1	419	10	6,886	Afrique du Sud	
Algeria			15	5,341	Algérie	
China	2	600	3	624	Chine	
Indonesia			10	7,827	Indonésie	
Japan			1	329	Japon	
Philippines			2	682	Philippines	
Honduras			3	869	Honduras	
Other countries	1	44	1	44	Autres pays	
Total	9	2,876	71	31,681	Total	
8704.21 Diesel powered trucks with a GVW not exceeding five tonnes	NMB		NMB		Camions à mot diesel/semi-diesel, d'un poids en charge max ≤ 5 tonnes	8704.21
United States	6	229	46	1,314	États-Unis	
Netherlands	1	51	8	430	Pays-Bas	
Other countries	2	110	10	305	Autres pays	
Total	9	391	64	2,050	Total	
8704.22 Diesel powered trucks with a GVW exc five tonnes but not exc twenty tonnes	NMB		NMB		Camions à mot diesel/semi-diesel, d'un poids en charge max > 5 ton, ≤ 20 ton	8704.22
United States	860	50,171	4 194	260,037	États-Unis	
Other countries			2	18	Autres pays	
Total	860	50,171	4 196	260,055	Total	
8704.23 Diesel powered trucks with a GVW exceeding twenty tonnes	NMB		NMB		Camions à moteur diesel/semi-diesel, d'un poids en charge maximal > 20 tonnes	8704.23
United States	991	87,201	3 575	352,892	États-Unis	
Total	991	87,201	3 575	352,892	Total	
8704.31 Gas powered trucks with a GVW not exceeding five tonnes	NMB		NMB		Camion à moteur à piston à allumage par étincelles d'un pds,char max ≤ 5 ton	8704.31
United States	36 449	947,280	184 422	5,105,590	États-Unis	
United Kingdom	6	305	18	832	Royaume-Uni	
Belgium			20	811	Belgique	
Germany	4	198	15	719	Allemagne	
Netherlands	3	175	25	1,061	Pays-Bas	
Norway	19	1,007	137	7,049	Norvège	
Sweden	1	39	13	577	Suède	
Australia	6	180	18	302	Australie	
Guam	1	29	35	999	Guam	
Chile	3	78	18	549	Chili	
Other countries	10	472	63	1,566	Autres pays	
Total	36 502	949,767	184 784	5,120,061	Total	
8704.32 Gas powered trucks with a GVW exceeding five tonnes	NMB		NMB		Camion à moteur à piston à allumage par étincelles d'un pds, char max > 5 ton	8704.32
United States	8	165	16	383	États-Unis	
Other countries	3	123	6	226	Autres pays	
Total	11	289	22	609	Total	
8704.90 Trucks nes	NMB		NMB		Camions, nda	8704.90
United States	53	214	482	1,078	États-Unis	
Other countries			1	31	Autres pays	
Total	53	214	483	1,110	Total	
8705.10 Mobile cranes	NMB		NMB		Camions-grues	8705.10
United States	5	371	10	718	États-Unis	
Other countries			67	155	Autres pays	
Total	5	371	77	874	Total	
8705.20 Mobile drilling derricks	NMB		NMB		Derricks automobiles pour le sondage ou le forage	8705.20
United States	1	23	20	8,576	États-Unis	

TABLE 3. DOMESTIC EXPORTS BY COMMODITY AND COUNTRY, H.S. BASED
TABLEAU 3. EXPORTATIONS NATIONALES PAR MARCHANDISE ET PAYS, BASE DU S.H.

Commodity/Country	May 2003 Mai 2003 Quantity Quantité	May 2003 Mai 2003 Value Valeur $'000	Cumulative Totals Totaux cumulatifs Quantity Quantité	Cumulative Totals Totaux cumulatifs Value Valeur $'000	Marchandise/Pays	
(Cont'd)					(Suite)	
8705.20 Mobile drilling derricks	NMB		NMB		Derricks automobiles pour le sondage ou le forage	8705.20
Spain			1	612	Espagne	
Total	1	23	21	9,188	Total	
8705.30 Fire fighting vehicles	NMB		NMB		Voitures de lutte contre l'incendie	8705.30
United States	10	1,899	67	12,715	États-Unis	
Guatemala			1	261	Guatemala	
Other countries			1	61	Autres pays	
Total	10	1,899	69	13,038	Total	
8705.40 Mobile concrete mixers	NMB		NMB		Camions-bétonnières	8705.40
United States	22	1,914	69	6,745	États-Unis	
Other countries			5	378	Autres pays	
Total	22	1,914	74	7,124	Total	
8705.90 Special purpose motor vehicles nes	NMB		NMB		Véhicules automobiles à usages spéciaux nda	8705.90
United States	35	4,924	161	23,882	États-Unis	
Germany			3	968	Allemagne	
Russian Federation			3	754	Russie, Fédération de	
Oman			1	664	Oman	
India			1	656	Inde	
China			2	2,422	Chine	
Mexico			4	284	Mexique	
Other countries	6	678	16	1,345	Autres pays	
Total	41	5,603	191	30,979	Total	
8706.00 Chassis fitted with engines for the vehicles of headings 87.01 to 87.05	NMB		NMB		Châssis des véhicules automobiles des Nos 87.01 à 87.05 équip de leur moteur	8706.00
United States			5	519	États-Unis	
Mexico			28	338	Mexique	
Other countries			9	128	Autres pays	
Total			42	986	Total	
8707.10 Bodies for passenger carrying vehicles	NMB		NMB		Carrosseries pour voitures de tourisme	8707.10
United States	67	547	428	3,344	États-Unis	
Ireland, Republic of (EIRE)	6	165	18	501	Irlande, République d' (EIRE)	
Other countries			29	136	Autres pays	
Total	73	714	475	3,983	Total	
8707.90 Bodies for tractors, buses, trucks and special purpose vehicles	NMB		NMB		Carrosseries pour tracteurs, autobus, camions et véhicules à usages spécieux	8707.90
United States	688	36,540	3 503	189,796	États-Unis	
Other countries	5	19	41	270	Autres pays	
Total	693	36,560	3 544	190,067	Total	
8708.10 Bumpers and parts for motor vehicles					Pare-chocs et leurs parties, pour véhicules automobiles	8708.10
United States		54,315		278,904	États-Unis	
France		3		391	France	
Germany		12		386	Allemagne	
Mexico		2,403		11,285	Mexique	
Other countries		58		828	Autres pays	
Total		56,793		291,795	Total	
8708.21 Safety seat belts for motor vehicles					Ceintures de sécurité, pour véhicules automobiles	8708.21
United States		9,978		41,598	États-Unis	
Japan		1,370		3,738	Japon	
Mexico		2,973		20,439	Mexique	
Other countries				45	Autres pays	
Total		14,321		65,822	Total	
8708.29 Parts and accessories of bodies nes for motor vehicles					Parties et accessoires de carrosseries nda, pour véhicules automobiles	8708.29
United States		403,779		2,021,938	États-Unis	
United Kingdom		217		1,338	Royaume-Uni	
Austria		1,009		6,590	Autriche	
Finland		22		448	Finlande	
France		125		947	France	
Germany		244		1,883	Allemagne	
Italy				658	Italie	
Spain		48		382	Espagne	
Sweden		46		350	Suède	
Poland		62		476	Pologne	
China		7,882		45,406	Chine	
Indonesia		284		542	Indonésie	
Japan		344		5,208	Japon	
Korea, North				289	Corée du Nord	
Korea, South		377		667	Corée du Sud	
Australia		209		1,324	Australie	
Brazil		33		549	Brésil	
Colombia		224		1,781	Colombie	

Commodity/Country	May 2003 Mai 2003 Quantity Quantité	May 2003 Mai 2003 Value Valeur $'000	Cumulative Totals Totaux cumulatifs Quantity Quantité	Cumulative Totals Totaux cumulatifs Value Valeur $'000	Marchandise/Pays
(Cont'd)					(Suite)
8708.29 Parts and accessories of bodies nes for motor vehicles					Parties et accessoires de carrosseries nda, pour véhicules automobiles 8708.29
Venezuela		340		362	Venezuela
Mexico		1,375		9,955	Mexique
Other countries		94		1,033	Autres pays
Total		416,723		2,102,136	Total
8708.31 Mounted brake linings fr motor vehicles					Garnitures de freins montées, pour véhicules automobiles 8708.31
United States		18,839		87,787	États-Unis
Other countries		21		208	Autres pays
Total		18,861		87,996	Total
8708.39 Brake system parts nes for motor vehicles					Servo-freins, et leurs parties nda, pour véhicules automobiles 8708.39
United States		81,436		410,561	États-Unis
United Kingdom		330		1,060	Royaume-Uni
France		539		1,917	France
Germany		26		258	Allemagne
Saudi Arabia		467		999	Arabie saoudite
Australia		403		1,437	Australie
Mexico		1,826		8,333	Mexique
Other countries		374		2,149	Autres pays
Total		85,405		426,717	Total
8708.40 Tansmissions for motor vehicles					Boîtes de vitesses, pour véhicules automobiles 8708.40
United States		99,866		484,956	États-Unis
Germany		196		460	Allemagne
Mexico		6,431		26,461	Mexique
Other countries		112		811	Autres pays
Total		106,605		512,688	Total
8708.50 Drive axles with differential for motor vehicles					Ponts avec différentiels, pour véhicules automobiles 8708.50
United States		293		1,754	États-Unis
Finland				253	Finlande
Other countries		36		616	Autres pays
Total		329		2,623	Total
8708.60 Non-driving axles and parts for motor vehicles					Essieux porteurs et leurs parties, pour véhicules automobiles 8708.60
United States		3,097		17,084	États-Unis
Japan		5		341	Japon
Australia		151		304	Australie
Brazil		44		409	Brésil
Other countries		101		668	Autres pays
Total		3,399		18,807	Total
8708.70 Wheels including parts and accessories for motor vehicles					Roues, leurs parties et accessoires, pour véhicules automobiles 8708.70
United States		42,537		203,394	États-Unis
Austria				374	Autriche
Finland				254	Finlande
Singapore		48		1,392	Singapour
Indonesia				257	Indonésie
Japan		414		25,870	Japon
Australia		352		1,536	Australie
Chile		408		1,077	Chili
Mexico		536		2,712	Mexique
Other countries		112		572	Autres pays
Total		44,410		237,444	Total
8708.80 Shock absorbers for motor vehicles					Amortisseurs de suspension, pour véhicules automobiles 8708.80
United States		9,523		59,585	États-Unis
Finland				306	Finlande
Australia		140		635	Australie
Mexico		1,107		4,491	Mexique
Other countries		55		875	Autres pays
Total		10,827		65,894	Total
8708.91 Radiators for motor vehicles					Radiateurs, pour véhicules automobiles 8708.91
United States		4,942		29,007	États-Unis
Other countries		59		322	Autres pays
Total		5,002		29,330	Total
8708.92 Mufflers and exhaust pipes for motor vehicles					Silencieux et tuyaux d'échappement, pour véhicules automobiles 8708.92
United States		26,552		121,811	États-Unis
Other countries		64		564	Autres pays
Total		26,616		122,376	Total

TABLE 3. DOMESTIC EXPORTS BY COMMODITY AND COUNTRY, H.S. BASED
TABLEAU 3. EXPORTATIONS NATIONALES PAR MARCHANDISE ET PAYS, BASE DU S.H.

Commodity/Country	May 2003 Mai 2003 Quantity Quantité	May 2003 Mai 2003 Value Valeur $'000	Cumulative Totals Totaux cumulatifs Quantity Quantité	Cumulative Totals Totaux cumulatifs Value Valeur $'000	Marchandise/Pays
8708.93 Clutches and parts for motor vehicles					**Embrayages et leurs parties, pour véhicules automobiles 8708.93**
United States		12,697		63,963	États-Unis
Finland		220		1,202	Finlande
France		1,216		4,480	France
Germany		1		482	Allemagne
Other countries		20		423	Autres pays
Total		14,156		70,553	Total
8708.94 Steering wheels, steering columns and steering boxes for motor vehicles					**Volants, colonnes et boîtiers de direction, pour véhicules automobiles 8708.94**
United States		3,777		16,067	États-Unis
Other countries		19		136	Autres pays
Total		3,797		16,204	Total
8708.99 Motor vehicle parts nes					**Parties nda, pour véhicules automobiles 8708.99**
United States		512,530		2,640,009	États-Unis
United Kingdom		3,049		14,931	Royaume-Uni
Ireland, Republic of (EIRE)		97		285	Irlande, République d' (EIRE)
Austria		2,212		12,670	Autriche
Belgium		277		798	Belgique
Finland		100		8,241	Finlande
France		253		3,624	France
Germany		843		4,483	Allemagne
Iceland		22		467	Islande
Italy		147		648	Italie
Netherlands		45		261	Pays-Bas
Spain		34		492	Espagne
Sweden		93		699	Suède
Hungary		39		316	Hongrie
Poland		43		384	Pologne
Russian Federation		952		4,287	Russie, Fédération de
United Arab Emirates		81		314	Émirats arabes unis
Kuwait		91		289	Koweït
Saudi Arabia		185		481	Arabie saoudite
China		123		717	Chine
Japan		175		3,240	Japon
Korea, South		70		965	Corée du Sud
Thailand		12		263	Thaïlande
Australia		319		1,635	Australie
New Zealand		50		882	Nouvelle-Zélande
Brazil		411		2,204	Brésil
Venezuela		166		590	Venezuela
Cuba		139		907	Cuba
Mexico		6,242		37,161	Mexique
Other countries		551		3,499	Autres pays
Total		529,367		2,745,759	Total
8709.11 Work trucks, electrically powered, for use in factories and warehouses	NMB		NMB		**Chariots automobiles électriques, utilisés dans les usines et entrepôts 8709.11**
United States	53	468	232	2,022	États-Unis
Viet Nam	25	205	57	509	Viet Nam
Other countries	5	21	24	176	Autres pays
Total	83	695	313	2,708	Total
8709.19 Work trucks not electrically powered	NMB		NMB		**Chariots automobiles non électriques 8709.19**
United States	2 312	15,246	8 776	63,800	États-Unis
United Kingdom			327	2,872	Royaume-Uni
Finland			78	780	Finlande
France			82	635	France
Germany			45	343	Allemagne
Sweden			60	460	Suède
Australia			112	1,032	Australie
New Zealand			28	269	Nouvelle-Zélande
Other countries			149	1,151	Autres pays
Total	2 312	15,246	9 657	71,347	Total
8709.90 Work truck parts					**Parties pour chariots automobiles 8709.90**
United States		411		2,800	États-Unis
Cuba		18		354	Cuba
Other countries		59		625	Autres pays
Total		489		3,779	Total
8710.00 Tanks and other armoured fighting vehicles, motorised, and parts					**Chars et automobiles blindées de combat, armés ou non; leurs parties 8710.00**
United States		12,111		106,951	États-Unis
Germany		158		333	Allemagne
Norway		245		509	Norvège
Sweden		531		1,421	Suède
Saudi Arabia				6,773	Arabie saoudite
Egypt				1,149	Égypte
Singapore		1,536		5,633	Singapour
Australia				47,919	Australie
Other countries		62		204	Autres pays
Total		14,645		170,896	Total

Commodity/Country	May 2003 Mai 2003		Cumulative Totals Totaux cumulatifs		Marchandise/Pays
	Quantity Quantité	Value Valeur $'000	Quantity Quantité	Value Valeur $'000	
8711.10 Motorcycles with reciprocating piston engine displacing 50 cc or less	NMB		NMB		Motocycles à moteur à piston alternatif, d'une cylindrée n'excédant pas 50 cm³ 8711.10
Other countries	24	11	25	11	Autres pays
Total	24	11	25	11	Total
8711.20 Motorcycles with reciprocating piston engine displacing > 50 cc to 250 cc	NMB		NMB		Motocycles à moteur à piston alternatif, d'une cylindrée > 50 cm³ à 250 cm³ 8711.20
Other countries			41	91	Autres pays
Total			41	91	Total
8711.30 Motorcycles with reciprocating piston engine displacing > 250 cc to 500 cc	NMB		NMB		Motocycles à moteur à piston alternatif, d'une cylindrée > 250 cm³ à 500 cm³ 8711.30
Other countries	1	6	8	33	Autres pays
Total	1	6	8	33	Total
8711.40 Motorcycles with reciprocating piston engine displacing > 500 cc to 800 cc	NMB		NMB		Motocycles à moteur à piston alternatif, d'une cylindrée > 500 cm³ à 800 cm³ 8711.40
Japan	4	38	32	340	Japon
Other countries	1	3	12	61	Autres pays
Total	5	41	44	402	Total
8711.50 Motorcycles with reciprocating piston engine displacing more than 800 cc	NMB		NMB		Motocycles à moteur à piston alternatif, d'une cylindrée excédant 800 cm³ 8711.50
United States	30	567	138	3,063	États-Unis
Japan	8	76	40	414	Japon
Other countries	4	35	25	149	Autres pays
Total	42	678	203	3,627	Total
8711.90 Motorcycles with other than a reciprocating piston engine	NMB		NMB		Motocycles équipés d'un moteur auxiliaire 8711.90
Other countries			1	4	Autres pays
Total			1	4	Total
8712.00 Bicycles and other cycles (including delivery tricycles), not motorised	NMB		NMB		Bicyclettes et autres cycles (y compris les triporteurs), sans moteur 8712.00
United States	1 241	806	4 585	5,613	États-Unis
Netherlands			1 116	766	Pays-Bas
Switzerland	10	10	193	351	Suisse
Other countries	117	115	1 829	973	Autres pays
Total	1 368	933	7 723	7,704	Total
8713.10 Carriages for disabled persons, not mechanically propelled	NMB		NMB		Fauteuils roulants, sans mécanisme de propulsion 8713.10
United States	149	243	576	883	États-Unis
Other countries	24	13	188	406	Autres pays
Total	173	256	764	1,289	Total
8713.90 Carriages for disabled persons, mechanically propelled	NMB		NMB		Fauteuils roulants, avec moteur ou autre mécanisme de propulsion 8713.90
United States	31	110	149	598	États-Unis
Belgium			184	407	Belgique
Netherlands	86	188	422	991	Pays-Bas
Other countries	1	1	81	188	Autres pays
Total	118	300	836	2,186	Total
8714.11 Motorcycle saddles					Selles pour motocycles 8714.11
Other countries		32		41	Autres pays
Total		32		41	Total
8714.19 Motorcycle parts nes					Parties pour motocycles, nda 8714.19
United States		3,850		19,368	États-Unis
Other countries		48		213	Autres pays
Total		3,899		19,582	Total
8714.20 Parts of carriages for disabled persons, nes					Parties pour fauteuils roulants, nda 8714.20
United States		2,346		13,042	États-Unis
Other countries		65		200	Autres pays
Total		2,411		13,243	Total
8714.91 Bicycle frames and forks, and parts thereof					Cadres et fourches, et leurs parties, pour bicyclettes 8714.91
United States		506		2,283	États-Unis
Netherlands				340	Pays-Bas
Other countries		133		642	Autres pays
Total		639		3,266	Total
8714.92 Bicycle wheel rims and spokes					Jantes et rayons, pour bicyclettes 8714.92
Other countries				8	Autres pays
Total				8	Total
8714.93 Bicycle hubs and free-wheel sprocket wheels					Moyeux et pignons de roues libres, pour bicyclettes 8714.93
United States		102		453	États-Unis

TABLE 3. DOMESTIC EXPORTS BY COMMODITY AND COUNTRY, H.S. BASED
TABLEAU 3. EXPORTATIONS NATIONALES PAR MARCHANDISE ET PAYS, BASE DU S.H.

Commodity/Country	May 2003 Mai 2003 Quantity Quantité	May 2003 Mai 2003 Value Valeur $'000	Cumulative Totals Totaux cumulatifs Quantity Quantité	Cumulative Totals Totaux cumulatifs Value Valeur $'000	Marchandise/Pays	
(Cont'd)					(Suite)	
8714.93 Bicycle hubs and free-wheel sprocket wheels					Moyeux et pignons de roues libres, pour bicyclettes	8714.93
Other countries				10	Autres pays	
Total		102		464	Total	
8714.94 Bicycle brakes, including coaster braking hubs, and parts thereof					Freins, y compris les moyeux à freins, et leurs parties, pour bicyclettes	8714.94
United States		107		735	États-Unis	
Other countries				14	Autres pays	
Total		107		749	Total	
8714.96 Bicycle pedals and crank-gear and parts thereof					Pédales et pédaliers, et leurs parties, pour bicyclettes	8714.96
United States		164		691	États-Unis	
United Kingdom		53		294	Royaume-Uni	
Germany		60		311	Allemagne	
Other countries		44		403	Autres pays	
Total		322		1,701	Total	
8714.99 Bicycle parts nes					Parties pour bicyclettes, nda	8714.99
United States		78		488	États-Unis	
Other countries		98		911	Autres pays	
Total		176		1,399	Total	
8715.00 Baby carriages and parts thereof					Landaus, poussettes et voitures sim pr le transport des enfants, leurs pts	8715.00
United States		119		471	États-Unis	
Other countries				6	Autres pays	
Total		119		478	Total	
8716.10 Trailers for housing or camping	NMB		NMB		Remorques et semi-remorques pour l'habitation ou le camping	8716.10
United States	71	2,014	420	14,597	États-Unis	
Other countries	4	111	17	394	Autres pays	
Total	75	2,125	437	14,992	Total	
8716.20 Trailers for agricultural purposes	NMB		NMB		Remorques et semi-remorques, pour usages agricoles	8716.20
United States	78	706	341	3,804	États-Unis	
Other countries	1		7	103	Autres pays	
Total	79	707	348	3,907	Total	
8716.31 Tanker trailers and semi-trailers	NMB		NMB		Remorques et semi-remorques, citernes	8716.31
United States	23	1,479	87	5,993	États-Unis	
Total	23	1,479	87	5,993	Total	
8716.39 Trailers nes for the transport of goods	NMB		NMB		Remorques et semi-remorques nda, pour le transport de marchandises	8716.39
United States	8 225	24,346	28 750	117,729	États-Unis	
Other countries	60	30	3 340	851	Autres pays	
Total	8 285	24,376	32 090	118,580	Total	
8716.40 Trailers and semi-trailers nes	NMB		NMB		Remorques et semi-remorques nda	8716.40
United States	413	3,111	729	10,443	États-Unis	
Germany	1	1	770	331	Allemagne	
Ecuador			3	573	Équateur	
Other countries	2	68	17	461	Autres pays	
Total	416	3,181	1 519	11,810	Total	
8716.80 Wheelbarrows, hand-carts, rickshaws and other hand propelled vehicles	NMB		NMB		Brouettes, poussettes, pousse-pousse, et autres véhicules non auto	8716.80
United States	32 500	4,401	88 858	20,462	États-Unis	
Other countries	33	228	333	849	Autres pays	
Total	32 533	4,630	89 191	21,311	Total	
8716.90 Trailer and other vehicle parts nes					Parties nda, de remorques et semi-remorques, et autres véh non automobiles	8716.90
United States		8,872		44,901	États-Unis	
United Kingdom				315	Royaume-Uni	
France		178		402	France	
Netherlands		8		555	Pays-Bas	
Australia		201		560	Australie	
New Zealand		5		416	Nouvelle-Zélande	
Other countries		79		735	Autres pays	
Total		9,347		47,886	Total	
8801.10 Gliders and hang gliders	NMB		NMB		Planeurs et ailes volantes	8801.10
Other countries			15	8	Autres pays	
Total			15	8	Total	
8801.90 Balloons, dirigibles and non-powered aircraft nes					Ballons, dirigeables et autres véh aériens, non conçus pr la prop à moteur	8801.90
United States		73		268	États-Unis	
Other countries		4		40	Autres pays	
Total		77		309	Total	

Commodity/Country	May 2003 Mai 2003 Quantity Quantité	May 2003 Mai 2003 Value Valeur $'000	Cumulative Totals Totaux cumulatifs Quantity Quantité	Cumulative Totals Totaux cumulatifs Value Valeur $'000	Marchandise/Pays
8802.11 Helicopters of an unladen weight not exceeding 2,000 kg	NMB		NMB		Hélicoptères, d'un poids à vide n'excédant pas 2.000 kg 8802.11
United States	5	10,178	26	53,141	États-Unis
South Africa			1	2,657	Afrique du Sud
Total	5	10,178	27	55,799	Total
8802.12 Helicopters of an unladen weight exceeding 2,000 kg	NMB		NMB		Hélicoptères, d'un poids à vide excédant 2.000 kg 8802.12
United States	1	8,764	6	48,123	États-Unis
Total	1	8,764	6	48,123	Total
8802.20 Aircraft nes of an unladen weight not exceeding 2,000 kg	NMB		NMB		Avions et autres véhicules aériens nda, d'un poids à vide ≤ 2.000 kg 8802.20
United States	27	4,448	91	16,609	États-Unis
Austria	2	80	12	700	Autriche
Other countries	4	56	17	98	Autres pays
Total	33	4,586	120	17,408	Total
8802.30 Aircraft nes of an unladen weight > 2,000 kg but not exceeding 15,000 kg	NMB		NMB		Avions & autres véhicules aériens nda, pds à vide > 2.000 kg mais ≤ 15.000 kg 8802.30
United States	15	362,716	77	2,047,999	États-Unis
United Kingdom			2	63,978	Royaume-Uni
Germany			1	38,176	Allemagne
Spain			3	90,898	Espagne
Switzerland			1	39,662	Suisse
Hungary			1	26,501	Hongrie
Egypt	1	14,675	1	14,675	Égypte
Japan			3	75,315	Japon
Total	16	377,392	89	2,395,208	Total
8802.40 Aircraft nes of an unladen weight exceeding 15,000 kg	NMB		NMB		Avions et autres véhicules aériens nda, poids à vide excédant 15.000 kg 8802.40
United States	8	254,796	41	1,354,762	États-Unis
United Kingdom			1	60,407	Royaume-Uni
Austria	1	49,481	1	49,481	Autriche
France			3	121,911	France
Germany	1	37,819	7	284,317	Allemagne
Luxembourg	1	64,125	2	128,780	Luxembourg
India	1	53,327	1	53,327	Inde
Total	12	459,550	56	2,052,987	Total
8803.10 Aircraft propellers and rotors and parts thereof					Hélices et rotors d'avions, et leurs parties 8803.10
United States		155		730	États-Unis
United Kingdom		3		1,388	Royaume-Uni
Other countries		261		496	Autres pays
Total		421		2,615	Total
8803.20 Aircraft under-carriages and parts thereof					Trains d'atterrissages d'avions ou d'hélicoptères, et leurs parties 8803.20
United States		28,654		139,110	États-Unis
United Kingdom		4,775		28,809	Royaume-Uni
Ireland, Republic of (EIRE)		4		1,202	Irlande, République d' (EIRE)
Austria		583		807	Autriche
Denmark		37		695	Danemark
Finland				1,586	Finlande
France		1,112		6,063	France
Germany		569		4,223	Allemagne
Greece				1,195	Grèce
Netherlands		23		1,354	Pays-Bas
Portugal				1,192	Portugal
Spain				1,147	Espagne
Turkey				597	Turquie
Hong Kong				1,153	Hong-Kong
Singapore		12		1,268	Singapour
Japan		48		663	Japon
Netherlands Antilles				2,555	Antilles néerlandaises
Other countries		132		1,122	Autres pays
Total		35,954		194,750	Total
8803.30 Aircraft parts nes					Parties nda, d'avions ou d'hélicoptères 8803.30
United States		70,378		317,949	États-Unis
United Kingdom		3,048		15,367	Royaume-Uni
Ireland, Republic of (EIRE)		270		3,214	Irlande, République d' (EIRE)
Austria		275		3,048	Autriche
Denmark		67		1,026	Danemark
France		2,977		12,445	France
Germany		555		5,292	Allemagne
Greece		406		590	Grèce
Italy		907		3,274	Italie
Netherlands		94		862	Pays-Bas
Norway		23		966	Norvège
Spain		704		6,436	Espagne
Sweden		19		253	Suède

TABLE 3. DOMESTIC EXPORTS BY COMMODITY AND COUNTRY, H.S. BASED
TABLEAU 3. EXPORTATIONS NATIONALES PAR MARCHANDISE ET PAYS, BASE DU S.H.

Commodity/Country	May 2003 Mai 2003 Quantity Quantité	May 2003 Mai 2003 Value Valeur $'000	Cumulative Totals Totaux cumulatifs Quantity Quantité	Cumulative Totals Totaux cumulatifs Value Valeur $'000	Marchandise/Pays	
(Cont'd)					(Suite)	
8803.30 Aircraft parts nes					Parties nda, d'avions ou d'hélicoptères	8803.30
Switzerland		127		542	Suisse	
Slovenia		117		2,219	Slovénie	
Croatia		143		267	Croatie	
Russian Federation				480	Russie, Fédération de	
Egypt		79		267	Égypte	
South Africa		106		5,088	Afrique du Sud	
Botswana				1,019	Botswana	
Hong Kong		3		383	Hong-Kong	
Malaysia		795		1,061	Malaisie	
Singapore		49		590	Singapour	
China		14		323	Chine	
Japan		437		3,873	Japon	
Korea, South		25		287	Corée du Sud	
Taiwan		132		357	Taïwan	
Australia		181		1,457	Australie	
New Zealand		223		399	Nouvelle-Zélande	
Brazil		737		3,976	Brésil	
Other countries		264		2,406	Autres pays	
Total		83,168		395,731	Total	
8803.90 Parts of balloons, dirigibles, and spacecraft nes					Parties nda, de ballons et dirigeables et autres véhicules aériens	8803.90
United States		622		10,857	États-Unis	
Other countries				174	Autres pays	
Total		622		11,031	Total	
8804.00 Parachutes, paragliders and parts & accessories thereof					Parachutes, parapentes, leurs parties et accessoires	8804.00
United States		606		2,131	États-Unis	
Other countries		3		92	Autres pays	
Total		610		2,224	Total	
8805.10 Aircraft launching and deck-arrestor gear and parts thereof					Appareils pr le lancement et l'appontage de véhicules aériens; leurs parties	8805.10
United States		332		646	États-Unis	
Other countries		2		262	Autres pays	
Total		334		908	Total	
8805.21 Air combat simulators and parts thereof					Simulateurs de combat aérien et leurs parties	8805.21
United States		4		3,791	États-Unis	
Total		4		3,791	Total	
8805.29 Ground flying trainers and parts thereof, nes					Appareil au sol d'entraînement au vol et leurs parties, nda	8805.29
United States		2,300		85,148	États-Unis	
United Kingdom		127		2,075	Royaume-Uni	
France		403		746	France	
Germany		2,420		2,701	Allemagne	
Netherlands		362		2,272	Pays-Bas	
Norway		7		734	Norvège	
Spain		201		1,425	Espagne	
United Arab Emirates		249		23,769	Émirats arabes unis	
South Africa		12		812	Afrique du Sud	
Korea, South		43		11,638	Corée du Sud	
Australia		4		624	Australie	
Other countries		141		861	Autres pays	
Total		6,275		132,811	Total	
8901.10 Cruise ships, excursion boats etc principally designed for transp persons	NMB		NMB		Paquebots, bateaux de croisières etc conçus pour le transport de personnes	8901.10
Other countries			2	25	Autres pays	
Total			2	25	Total	
8901.90 Cargo vessels nes and other vessels for the transport of both persons & goods	NMB		NMB		Bateaux pr le transport de march, nda autres bateaux pr transp de pers/march	8901.90
Other countries	6	2	9	64	Autres pays	
Total	6	2	9	64	Total	
8902.00 Fishing vessels and factory ships	NMB		NMB		Bateaux de pêche et navires-usines	8902.00
United States	1	38	4	290	États-Unis	
Total	1	38	4	290	Total	
8903.10 Inflatable pleasure craft	NMB		NMB		Bateaux gonflables, de plaisance ou de sport	8903.10
Germany			6	327	Allemagne	
Other countries	3	13	139	233	Autres pays	
Total	3	13	145	560	Total	
8903.91 Sailboats, with or without auxiliary motor	NMB		NMB		Bateaux à voile, même avec moteur auxiliaire	8903.91
United States	40	4,073	112	5,380	États-Unis	
Other countries	2	124	14	213	Autres pays	
Total	42	4,197	126	5,593	Total	

Commodity/Country	May 2003 Mai 2003		Cumulative Totals Totaux cumulatifs		Marchandise/Pays	
	Quantity Quantité	Value Valeur $'000	Quantity Quantité	Value Valeur $'000		
8903.92 Motorboats, other than outboard motorboats	NMB		NMB		Bateaux à moteur, autres qu'à moteur hors-bord	8903.92
United States	80	18,288	394	74,066	États-Unis	
United Kingdom	54	528	462	4,973	Royaume-Uni	
Finland	94	1,088	295	3,333	Finlande	
France	53	518	501	5,360	France	
Greece			37	333	Grèce	
Italy	175	1,400	365	3,026	Italie	
Netherlands	58	584	298	3,308	Pays-Bas	
Portugal	17	187	77	857	Portugal	
Spain	100	1,102	383	4,129	Espagne	
Ukraine			100	799	Ukraine	
Russian Federation	73	610	437	5,957	Russie, Fédération de	
United Arab Emirates	7	42	32	279	Émirats arabes unis	
Israel	25	204	102	931	Israël	
Turkey	10	71	44	340	Turquie	
South Africa			41	390	Afrique du Sud	
Hong Kong			42	362	Hong-Kong	
Singapore			34	384	Singapour	
Japan	42	387	508	5,466	Japon	
Korea, South			28	271	Corée du Sud	
New Zealand	1	14	3	788	Nouvelle-Zélande	
Mexico	10	104	89	1,010	Mexique	
Other countries	29	282	128	1,322	Autres pays	
Total	828	25,415	4 400	117,694	Total	
8903.99 Rowing boats, canoes, sculls and other pleasure boats nes	NMB		NMB		Bateaux à rames et canoës, rames et avirons, nda, de plaisance ou de sport	8903.99
United States	13 772	20,130	70 801	257,497	États-Unis	
United Kingdom	207	78	620	418	Royaume-Uni	
Portugal			24	256	Portugal	
Japan	27	81	160	386	Japon	
Australia	5	90	64	275	Australie	
Other countries	561	503	2 110	1,791	Autres pays	
Total	14 572	20,885	73 779	260,624	Total	
8905.90 Floating docks and vessels which perform special functions	NMB		NMB		Docks flottants et autres bateaux à fonction spéciale	8905.90
United States	73	2,586	113	8,781	États-Unis	
Germany	1	3,882	1	3,882	Allemagne	
Other countries			2	225	Autres pays	
Total	74	6,468	116	12,888	Total	
8906.90 Other vessels, nes, and lifeboats other than rowing boats					Autres bateaux, nda, et bateaux de sauvetage autres qu'à rames	8906.90
United States		5,052		20,039	États-Unis	
Other countries		30		249	Autres pays	
Total		5,083		20,289	Total	
8907.10 Inflatable rafts including those for carrying shipwrecked persons	NMB		NMB		Radeaux gonflables,y compris les engins flottants servant au trans des nauf	8907.10
United States	28	151	161	865	États-Unis	
Other countries			23	88	Autres pays	
Total	28	151	184	953	Total	
8907.90 Buoys, beacons, coffer-dams, pontoons and other floating structures					Bouées d'amarrage, de signalisation, caissons-batardeaux et au eng flottants	8907.90
United States		1,718		7,506	États-Unis	
Malaysia				932	Malaisie	
Bermuda				345	Bermudes	
Other countries		334		618	Autres pays	
Total		2,052		9,402	Total	
9001.10 Optical fibres,optical fibre bundles & cables,other than those of hd 85.44					Fibres optiques, faisceaux & câbles de fibres optiques aut que ceux du 85.44	9001.10
United States		536		3,042	États-Unis	
China		163		431	Chine	
Other countries		87		593	Autres pays	
Total		787		4,066	Total	
9001.30 Contact lenses	NMB		NMB		Verres de contact	9001.30
United States	8 716	60	36 520	400	États-Unis	
Other countries	500	11	5 249	105	Autres pays	
Total	9 216	71	41 769	506	Total	
9001.40 Spectacle lenses of glass	NMB		NMB		Verres de lunetterie en verre	9001.40
Other countries	1	17	1	17	Autres pays	
Total	1	17	1	17	Total	
9001.50 Spectacle lenses of other materials	NMB		NMB		Verres de lunetterie en autres matières	9001.50
Other countries	4 251	27	84 952	341	Autres pays	
Total	4 251	27	84 952	341	Total	

TABLE 3. DOMESTIC EXPORTS BY COMMODITY AND COUNTRY, H.S. BASED
TABLEAU 3. EXPORTATIONS NATIONALES PAR MARCHANDISE ET PAYS, BASE DU S.H.

Commodity/Country	May 2003 Mai 2003 Quantity Quantité	May 2003 Mai 2003 Value Valeur $'000	Cumulative Totals Totaux cumulatifs Quantity Quantité	Cumulative Totals Totaux cumulatifs Value Valeur $'000	Marchandise/Pays
9001.90 Prisms, mirrors & other optical elements of any material, unmounted, nes					Prismes, miroirs et autres éléments d'optique en toutes mati, non montés nda 9001.90
United States		2,562		13,996	États-Unis
United Kingdom		71		344	Royaume-Uni
Other countries		289		704	Autres pays
Total		2,923		15,044	Total
9002.11 Objective lenses for cameras, projectors or photographic enlargers or reducers					Objectifs pour appareils photographiques ou cinématographiques 9002.11
United States		178		1,235	États-Unis
Other countries		89		385	Autres pays
Total		267		1,620	Total
9002.19 Objective lenses, nes					Objectifs, nda 9002.19
United States		893		8,646	États-Unis
France		320		2,354	France
Germany		300		306	Allemagne
Other countries		56		235	Autres pays
Total		1,571		11,543	Total
9002.20 Optical filters					Filtres optiques 9002.20
United States		25		505	États-Unis
Other countries		3		37	Autres pays
Total		29		542	Total
9002.90 Lenses, prisms, mirrors and other optical elements, mounted, nes					Prismes, miroirs et autres éléments d'optique en toutes matières, montés nda 9002.90
United States		1,838		11,291	États-Unis
Other countries		284		592	Autres pays
Total		2,122		11,884	Total
9003.11 Frames and mountings for spectacles, goggles or the like, of plastic	NMB		NMB		Montures de lunettes ou d'articles similaires, en matières plastiques 9003.11
Other countries	1 960	32	57 102	124	Autres pays
Total	1 960	32	57 102	124	Total
9003.19 Frames and mountings for spectacles, goggles or the like, of other materials	NMB		NMB		Montures de lunettes ou d'articles similaires, en autres matières 9003.19
Hong Kong	917	21	91 966	252	Hong-Kong
Other countries	3 641	102	23 172	459	Autres pays
Total	4 558	124	115 138	712	Total
9003.90 Parts for frames and mountings for spectacles, goggles or the like					Parties de montures de lunettes ou d'articles similaires 9003.90
Other countries		26		167	Autres pays
Total		26		167	Total
9004.10 Sunglasses	NMB		NMB		Lunettes solaires 9004.10
Other countries	1 042	11	11 636	145	Autres pays
Total	1 042	11	11 636	145	Total
9004.90 Spectacles, goggles and the like, corrective, protective or other, nes	NMB		NMB		Lunettes correctrices, protectrices ou autres et articles similaires, nda 9004.90
United States	592 692	1,434	3 477 552	9,117	États-Unis
France	3 164	12	42 829	255	France
Italy	23 880	76	72 606	252	Italie
Netherlands	7 067	156	21 776	404	Pays-Bas
Other countries	66 074	208	287 541	1,134	Autres pays
Total	692 877	1,888	3 902 304	11,164	Total
9005.10 Binoculars	NMB		NMB		Jumelles 9005.10
United States	73	178	210	466	États-Unis
Other countries	196	9	947	45	Autres pays
Total	269	188	1 157	512	Total
9005.80 Monoculars, other optical telescopes, astronomical inst and mountings, nes					Longues-vues, lunettes astronomiques, et autres instruments d'astronomie, nda 9005.80
Other countries		43		180	Autres pays
Total		43		180	Total
9005.90 Parts and accessories (including mountings), of items of heading 90.05					Parties et accessoires des instruments et appareils du No 90.05 9005.90
Korea, South		55		302	Corée du Sud
Other countries		15		121	Autres pays
Total		70		423	Total
9006.20 Cameras of a kind used for recording doc on microfilm or other microforms	NMB		NMB		App photographiques pour microfilms, microfiches ou autres microformats 9006.20
Other countries			180	137	Autres pays
Total			180	137	Total
9006.30 Cameras designed for special use, underwater, aerial survey, etc	NMB		NMB		App photographiques pour la photo sous-marine, aérienne, médicale, etc 9006.30
United States	36	97	124	400	États-Unis

Commodity/Country	May 2003 Mai 2003 Quantity Quantité	May 2003 Mai 2003 Value Valeur $'000	Cumulative Totals Totaux cumulatifs Quantity Quantité	Cumulative Totals Totaux cumulatifs Value Valeur $'000	Marchandise/Pays
(Cont'd)					(Suite)
9006.30 Cameras designed for special use, underwater, aerial survey, etc	NMB		NMB		App photographiques pour la photo sous-marine, aérienne, médicale, etc 9006.30
Other countries	8	10	16	33	Autres pays
Total	44	108	140	433	Total
9006.40 Instant print cameras	NMB		NMB		Appareils photographiques à développement et tirage instantanés 9006.40
Other countries			58		Autres pays
Total			58		Total
9006.51 Cameras, single lens reflex, for roll film of a width not exceeding 35 mm	NMB		NMB		App photo à visée à travers l'objectif d'une largeur n'excédant pas 35 mm 9006.51
United States			3 784	325	États-Unis
Other countries			932	37	Autres pays
Total			4 716	363	Total
9006.52 Cameras for roll film of a width less than 35 mm	NMB		NMB		App photo pour pellicules en rouleaux d'une largeur inférieure à 35 mm 9006.52
Other countries	154	18	5 266	59	Autres pays
Total	154	18	5 266	59	Total
9006.53 Cameras for roll film of a width of 35 mm, nes	NMB		NMB		App photo pour pellicules en rouleaux d'une largeur de 35 mm, nda 9006.53
United States	431 217	566	1 736 159	2,291	États-Unis
Other countries	100	27	145	32	Autres pays
Total	431 317	593	1 736 304	2,323	Total
9006.59 Photographic, other than cinematographic cameras nes	NMB		NMB		Appareils photographiques, autre que cinématographiques, nda 9006.59
Other countries	327	124	3 494	513	Autres pays
Total	327	124	3 494	513	Total
9006.61 Photographic discharge lamp (electronic) flashlight apparatus	NMB		NMB		App photo à tube à décharge pour la production de la lumière-éclair 9006.61
Other countries			5	13	Autres pays
Total			5	13	Total
9006.69 Photographic flashlight apparatus, nes					Appareils photographiques, pour la production de la lumière-éclair, nda 9006.69
Other countries				49	Autres pays
Total				49	Total
9006.91 Parts and accessories for photographic cameras					Parties et accessoires d'appareils photographiques 9006.91
United States		57		260	États-Unis
Hong Kong		113		552	Hong-Kong
Other countries		9		43	Autres pays
Total		180		855	Total
9006.99 Parts and accessories for photographic flashlight apparatus and flashbulbs					Parties et accessoires d'appareils pour la production de la lumière-éclair 9006.99
Other countries		14		198	Autres pays
Total		14		198	Total
9007.11 Cinematographic cameras f film of less than 16 mm width or f double-8 mm film	NMB		NMB		Caméras ciné pour film d'une largeur infér. à 16 mm ou pour films double-8 mm 9007.11
Spain			64	251	Espagne
Other countries			14	4	Autres pays
Total			78	255	Total
9007.19 Cinematographic cameras, nes	NMB		NMB		Caméras cinématographiques, nda 9007.19
United States	725	461	3 909	2,885	États-Unis
United Kingdom	222	85	1 551	771	Royaume-Uni
Other countries	59	11	937	120	Autres pays
Total	1 006	559	6 397	3,777	Total
9007.20 Cinematographic projectors, nes	NMB		NMB		Projecteurs cinématographiques, nda 9007.20
United States	50	107	491	2,767	États-Unis
Other countries			23	156	Autres pays
Total	50	107	514	2,924	Total
9007.91 Parts and accessories for cinematographic cameras					Parties et accessoires de caméras cinématographiques 9007.91
United States		41		445	États-Unis
Other countries		4		74	Autres pays
Total		46		520	Total
9007.92 Parts and accessories for cinematographic projectors					Parties et accessoires de projecteurs cinématographiques 9007.92
Japan		278		517	Japon
Other countries		119		534	Autres pays
Total		397		1,051	Total

TABLE 3. DOMESTIC EXPORTS BY COMMODITY AND COUNTRY, H.S. BASED
TABLEAU 3. EXPORTATIONS NATIONALES PAR MARCHANDISE ET PAYS, BASE DU S.H.

Commodity/Country	May 2003 Mai 2003 Quantity Quantité	May 2003 Mai 2003 Value Valeur $'000	Cumulative Totals Totaux cumulatifs Quantity Quantité	Cumulative Totals Totaux cumulatifs Value Valeur $'000	Marchandise/Pays	
9008.20 Microfilm, microfiche or oth microform readers capable or not producing copies	NMB		NMB		Lecteurs de microfilms, de microf, etc même permettant l'obtention de copies	9008.20
Cuba			300	627	Cuba	
Other countries			1	4	Autres pays	
Total			301	632	Total	
9008.30 Image projectors, nes	NMB		NMB		Projecteurs d'images fixes, nda	9008.30
United States	1	6	215	509	États-Unis	
Other countries			76	25	Autres pays	
Total	1	6	291	534	Total	
9008.40 Photographic enlargers and reducers, other than cinematographic					Appareils photographiques d'agrandissement ou de réduction	9008.40
Other countries		4		8	Autres pays	
Total		4		8	Total	
9008.90 Parts and access of image projectors, enlargers & reducers o/t cinematographic					Parties et accessoires des appareils du No 90.08	9008.90
United States		1,078		2,816	États-Unis	
Other countries		75		135	Autres pays	
Total		1,153		2,952	Total	
9009.11 Electrostatic photocopying apparatus, direct process type	NMB		NMB		Appareils de photocopie électrostatiques fonctionnant par reproduction directe	9009.11
Other countries			638	2	Autres pays	
Total			638	2	Total	
9009.21 Photocopying apparatus, incorporating an optical system, nes	NMB		NMB		Appareils de photocopie à système optique, nda	9009.21
Other countries			954	9	Autres pays	
Total			954	9	Total	
9009.30 Thermo-copying apparatus	NMB		NMB		Appareils de thermocopie	9009.30
Other countries	1	4	9	19	Autres pays	
Total	1	4	9	19	Total	
9009.91 Automatic document feeders					Dispositifs automatiques d'alimentation en documents	9009.91
Other countries		20		104	Autres pays	
Total		20		104	Total	
9009.93 Sorters					Dispositifs de tri	9009.93
Other countries				10	Autres pays	
Total				10	Total	
9009.99 Parts and accessories for photocopying apparatus, nes					Parties et accessoires d'appareils de photocopie, nda	9009.99
United States		199		1,639	États-Unis	
Sweden				605	Suède	
Malaysia		479		2,299	Malaisie	
Other countries		81		538	Autres pays	
Total		760		5,083	Total	
9010.10 Apparatus and equip for automatically developing photo (incl cine) films					App et matériel pour le dévelop aut des pellicules photo, des films ciné etc	9010.10
Other countries		13		279	Autres pays	
Total		13		279	Total	
9010.41 Direct write-on wafer app f proj/drawng of crt patterns on sens semicon mat					App pr écrit di sur disque pr proj/réal de tracé de crt sur mat sem-condu sens	9010.41
Other countries		3		21	Autres pays	
Total		3		21	Total	
9010.42 Step & repeat aligners for proj/drawing of crt patterns on sens semicon mat					Photorépéteurs pr la proj/réal des tracés de crt sur mat semi-condu sens	9010.42
Other countries		30		181	Autres pays	
Total		30		181	Total	
9010.49 App for the projection/drawing of circuit patterns on sens semicon mat, ne					App pour la proj/réal des tracés de crt sur les mat semi-condu sens, nda	9010.49
Other countries				3	Autres pays	
Total				3	Total	
9010.50 Apparatus and equipment for photographic (incl cine) lab; negatoscopes, nes					App & matériel pr laboratoires photo ou cinématographiques; négatoscopes, nda	9010.50
Other countries				166	Autres pays	
Total				166	Total	
9010.60 Projection screens					Écrans pour projections	9010.60
United States		346		1,575	États-Unis	
Other countries				118	Autres pays	
Total		346		1,694	Total	

Commodity/Country	May 2003 Mai 2003 Quantity Quantité	May 2003 Mai 2003 Value Valeur $'000	Cumulative Totals Totaux cumulatifs Quantity Quantité	Cumulative Totals Totaux cumulatifs Value Valeur $'000	Marchandise/Pays	
9010.90 Parts & accessories for apparatus and equipment for photographic laboratories					Parties et acces d'appareil et matériel pour lab photographiques ou ciné	9010.90
United States		286		643	États-Unis	
Other countries		51		120	Autres pays	
Total		338		763	Total	
9011.10 Stereoscopic microscopes	NMB		NMB		Microscopes stéréoscopiques	9011.10
Other countries	5	10	111	77	Autres pays	
Total	5	10	111	77	Total	
9011.20 Microscopes, for photomicrography, cinephotomicrography microprojection	NMB		NMB		Microscopes,pr photomicrographie,ciné-photomicrographie microprojection nda	9011.20
Other countries	2	21	25	177	Autres pays	
Total	2	21	25	177	Total	
9011.80 Microscopes, optical, nes	NMB		NMB		Microscopes optiques, nda	9011.80
Japan	2	331	5	334	Japon	
Brazil			333	290	Brésil	
Other countries	14	7	230	213	Autres pays	
Total	16	338	568	838	Total	
9011.90 Parts and accessories for optical microscopes					Parties et accessoires pour microscopes optiques	9011.90
Other countries		88		434	Autres pays	
Total		88		434	Total	
9012.10 Microscopes other than optical microscopes; diffraction apparatus					Microscopes autres qu'optiques; diffractographes	9012.10
Other countries				14	Autres pays	
Total				14	Total	
9012.90 Parts and accessories for microscopes o/t optical microscopes & diffraction ap					Parties et accessoires pour microscopes autres qu'optiques et diffractographes	9012.90
Other countries		4		46	Autres pays	
Total		4		46	Total	
9013.10 Telescopic sights for fitting to arms; periscopes; telescopes etc					Lunettes de visée pr armes;périscopes; lunettes pour machines, appareils, etc	9013.10
United States		383		2,442	États-Unis	
China				640	Chine	
Other countries		205		350	Autres pays	
Total		589		3,432	Total	
9013.20 Lasers, other than laser diodes					Lasers, autres que les diodes laser	9013.20
United States		2,685		9,225	États-Unis	
France		336		654	France	
Germany				690	Allemagne	
Netherlands				376	Pays-Bas	
China		25		549	Chine	
Japan		60		288	Japon	
Other countries		13		501	Autres pays	
Total		3,122		12,287	Total	
9013.80 Optical devices, appliances and instruments, nes, of this Chapter					Dispositifs, appareils et instruments d'optiques, nda du présent Chapitre	9013.80
United States		3,112		16,804	États-Unis	
United Kingdom		45		475	Royaume-Uni	
Germany		227		1,110	Allemagne	
Italy		122		430	Italie	
Norway		1,055		2,683	Norvège	
Hong Kong		159		638	Hong-Kong	
China		231		742	Chine	
Japan		355		1,734	Japon	
Other countries		181		1,289	Autres pays	
Total		5,491		25,909	Total	
9013.90 Parts and accessories of optical appliances and instruments, nes					Parties et accessoires d'appareils et instruments d'optique, nda	9013.90
United States		309		4,187	États-Unis	
France		423		920	France	
Other countries		233		1,012	Autres pays	
Total		966		6,121	Total	
9014.10 Direction finding compasses					Boussoles, y compris les compas de navigation	9014.10
United States		147		588	États-Unis	
Other countries		12		148	Autres pays	
Total		159		736	Total	
9014.20 Instruments & appl for aeronautical or space navigation (other than compasses)					Instruments et appareils pour la navigation aérienne ou spatiale, nda	9014.20
United States		3,198		10,090	États-Unis	
United Kingdom		101		1,156	Royaume-Uni	
Spain		7		269	Espagne	

TABLE 3. DOMESTIC EXPORTS BY COMMODITY AND COUNTRY, H.S. BASED
TABLEAU 3. EXPORTATIONS NATIONALES PAR MARCHANDISE ET PAYS, BASE DU S.H.

Commodity/Country	May 2003 Mai 2003 Quantity Quantité	May 2003 Mai 2003 Value Valeur $'000	Cumulative Totals Totaux cumulatifs Quantity Quantité	Cumulative Totals Totaux cumulatifs Value Valeur $'000	Marchandise/Pays	
(Cont'd)					(Suite)	
9014.20 Instruments & appl for aeronautical or space navigation (other than compasses)					Instruments et appareils pour la navigation aérienne ou spatiale, nda	9014.20
Japan		259		259	Japon	
Australia				286	Australie	
Other countries		116		808	Autres pays	
Total		3,683		12,869	Total	
9014.80 Navigational instruments and appliances nes					Instruments et appareils de navigation, nda	9014.80
United States		3,122		7,020	États-Unis	
United Kingdom		86		1,777	Royaume-Uni	
Norway		237		711	Norvège	
Sweden				1,220	Suède	
China		24		262	Chine	
Japan		309		551	Japon	
Australia				2,085	Australie	
Other countries		378		1,345	Autres pays	
Total		4,159		14,974	Total	
9014.90 Parts & access for direction finding compasses & other navigational inst					Parties et accessoires pour instruments et appareils de navigation	9014.90
United States		2,639		14,369	États-Unis	
United Kingdom		115		2,647	Royaume-Uni	
France				2,501	France	
Korea, South				2,216	Corée du Sud	
Other countries		74		505	Autres pays	
Total		2,828		22,241	Total	
9015.10 Rangefinders					Télémètres	9015.10
United States		142		865	États-Unis	
Other countries		100		558	Autres pays	
Total		242		1,423	Total	
9015.20 Theodolites & tachymeters(tacheometers)	NMB		NMB		Théodolites et tachéomètres	9015.20
Other countries	8	33	8	33	Autres pays	
Total	8	33	8	33	Total	
9015.30 Surveying levels	NMB		NMB		Niveaux d'arpentage	9015.30
Other countries	59	14	244	132	Autres pays	
Total	59	14	244	132	Total	
9015.40 Photogrammetrical surveying instruments and appliances					Instruments et appareils de photogrammétrie	9015.40
Other countries		186		519	Autres pays	
Total		186		519	Total	
9015.80 Surveying, hydrographic, oceanographic, meteorological or geophysical inst nes					Instruments et appareils de géodésie, de topographie, d'arpentage, etc, nda	9015.80
United States		8,356		45,484	États-Unis	
United Kingdom		80		2,639	Royaume-Uni	
Austria		2,156		2,166	Autriche	
France		88		516	France	
Germany		140		4,841	Allemagne	
Italy		52		795	Italie	
Norway		44		731	Norvège	
Spain		32		367	Espagne	
Switzerland				879	Suisse	
Slovania				425	Slovénie	
Russian Federation		460		3,046	Russie, Fédération de	
United Arab Emirates		1,845		3,406	Émirats arabes unis	
Iran		102		867	Iran	
Israel				381	Israël	
Libya				1,449	Libye	
South Africa		11		407	Afrique du Sud	
Morocco		25		291	Maroc	
India		498		1,482	Inde	
Malaysia				269	Malaisie	
China		184		2,030	Chine	
Japan		375		15,729	Japon	
Korea, South		156		424	Corée du Sud	
Philippines				592	Philippines	
Taiwan		12		459	Taïwan	
Australia		40		840	Australie	
Brazil		968		3,199	Brésil	
Mexico		80		508	Mexique	
Other countries		386		2,835	Autres pays	
Total		16,100		97,072	Total	
9015.90 Parts and accessories for use with the apparatus of heading No 90.15					Parties et accessoires pour les instruments et appareils du No 90.15	9015.90
United States		1,241		5,133	États-Unis	
Italy		176		1,047	Italie	
Norway		167		1,933	Norvège	
United Arab Emirates		125		317	Émirats arabes unis	

Commodity/Country	May 2003 Mai 2003		Cumulative Totals Totaux cumulatifs		Marchandise/Pays
	Quantity Quantité	Value Valeur $'000	Quantity Quantité	Value Valeur $'000	
(Cont'd)					(Suite)
9015.90 Parts and accessories for use with the apparatus of heading No 90.15					Parties et accessoires pour les instruments et appareils du No 90.15 9015.90
Saudi Arabia		2		2,371	Arabie saoudite
Kenya				426	Kenya
Japan		33		426	Japon
Australia		39		753	Australie
Bolivia				688	Bolivie
Brazil		69		435	Brésil
Other countries		236		1,572	Autres pays
Total		2,092		15,106	Total
9016.00 Balances of a sensitivity of 5 cg or better with or without weights					Balances sensibles à un poids de 5 cg ou moins, avec ou sans poids 9016.00
Other countries				14	Autres pays
Total				14	Total
9017.10 Drafting tables and machines, whether or not automatic					Tables et machines à dessiner, même automatiques 9017.10
Other countries		10		100	Autres pays
Total		10		100	Total
9017.20 Drawing, marking-out or mathematical calculating instruments, nes					Instruments de dessin, de traçage ou de calcul, nda 9017.20
United States		47		1,463	États-Unis
Hong Kong		121		533	Hong-Kong
Korea, South				335	Corée du Sud
Other countries		1		333	Autres pays
Total		170		2,665	Total
9017.30 Micrometers, callipers and gauges					Micromètres, pieds à coulisse, calibres et jauges 9017.30
United States		544		1,817	États-Unis
Other countries		173		494	Autres pays
Total		717		2,312	Total
9017.80 Instruments for measuring length, for use in the hand, nes					Instruments de dessin, de mesure de longueurs, pour emploi à la main, nda 9017.80
United States		91		468	États-Unis
Other countries		71		219	Autres pays
Total		163		688	Total
9017.90 Parts and accessories for use with the apparatus of heading No 90.17					Parties et accessoires d'instruments de dessin et de mesure de longueurs 9017.90
Other countries		30		211	Autres pays
Total		30		211	Total
9018.11 Electro-cardiographs					Électrocardiographes 9018.11
United States		9,253		44,880	États-Unis
Other countries		46		307	Autres pays
Total		9,300		45,188	Total
9018.12 Ultrasonic scanning apparatus					Appareils de diagnostic par balayage ultrsonique (scanners) 9018.12
United States		252		1,049	États-Unis
Other countries		232		539	Autres pays
Total		485		1,588	Total
9018.13 Magnetic resonance imaging apparatus					Appareils de diagnostic par visualisation à résonance magnétique 9018.13
Other countries				12	Autres pays
Total				12	Total
9018.14 Scintigraphic apparatus					Appareils de scintigraphie 9018.14
United States		10		1,728	États-Unis
Other countries				2	Autres pays
Total		10		1,731	Total
9018.19 Electro-diagnostic apparatus, nes					Appareils d'électrodiagnostic, d'exploration fonctionnelle, etc, nda 9018.19
United States		12,604		76,644	États-Unis
United Kingdom		165		471	Royaume-Uni
Germany		18		529	Allemagne
China		2		2,303	Chine
Japan		30		251	Japon
Other countries		193		1,541	Autres pays
Total		13,013		81,742	Total
9018.20 Ultra-violet or infra-red ray apparatus					Appareils à rayons ultraviolets ou infrarouges 9018.20
United States		147		1,008	États-Unis
Iran				297	Iran
Other countries		13		139	Autres pays
Total		161		1,445	Total

TABLE 3. DOMESTIC EXPORTS BY COMMODITY AND COUNTRY, H.S. BASED
TABLEAU 3. EXPORTATIONS NATIONALES PAR MARCHANDISE ET PAYS, BASE DU S.H.

Commodity/Country	May 2003 Mai 2003 Quantity Quantité	May 2003 Mai 2003 Value Valeur $'000	Cumulative Totals Totaux cumulatifs Quantity Quantité	Cumulative Totals Totaux cumulatifs Value Valeur $'000	Marchandise/Pays	
9018.31 Syringes, with or without needles					Seringues, avec ou sans aiguilles	9018.31
Other countries		14		131	Autres pays	
Total		14		131	Total	
9018.32 Tubular metal needles and needles for sutures					Aiguilles tubulaires en métal et aiguilles à sutures	9018.32
Other countries		6		186	Autres pays	
Total		6		186	Total	
9018.39 Needles, catheters, cannulae and the like, nes					Cathéters, canules et instruments similaires, nda	9018.39
United States		1,255		6,412	États-Unis	
United Kingdom		41		258	Royaume-Uni	
Netherlands		52		1,237	Pays-Bas	
Japan		54		291	Japon	
Australia		3		453	Australie	
Cuba		310		336	Cuba	
Other countries		218		1,153	Autres pays	
Total		1,937		10,143	Total	
9018.41 Dental drill engines, whether or not combi on a single base with other equip					Tours dentaires, même combinés sur une base commune avec d'autres équipements	9018.41
Other countries				31	Autres pays	
Total				31	Total	
9018.49 Instruments and appliances, used in dental sciences, nes					Instruments et appareils, pour l'art dentaire, nda	9018.49
United States		3,142		16,601	États-Unis	
Germany		141		363	Allemagne	
Switzerland		134		488	Suisse	
Jordan		362		362	Jordanie	
Japan		86		277	Japon	
Other countries		122		1,342	Autres pays	
Total		3,990		19,435	Total	
9018.50 Ophthalmic instruments and appliances, nes					Instruments et appareils d'ophtalmologie, nda	9018.50
Other countries		101		433	Autres pays	
Total		101		433	Total	
9018.90 Instruments and appliances used in medical or veterinary sciences, nes					Instruments et app pour la médecine, la chirurgie ou l'art vétérinaire, nda	9018.90
United States		3,012		11,473	États-Unis	
United Kingdom		83		557	Royaume-Uni	
France		162		366	France	
Germany		20		414	Allemagne	
Netherlands		47		488	Pays-Bas	
Spain		100		272	Espagne	
India		114		811	Inde	
China		141		720	Chine	
Japan		36		499	Japon	
Australia		3		308	Australie	
Mexico		117		392	Mexique	
Other countries		262		1,591	Autres pays	
Total		4,102		17,896	Total	
9019.10 Mechano-therapy appl; massage app; psychological aptitude-testing apparatus					Appareils de mécanothérapie; appareils de massage; appareils de psychotechnie	9019.10
United States		14,555		61,370	États-Unis	
United Kingdom		1,496		5,328	Royaume-Uni	
France		531		2,200	France	
Germany		87		635	Allemagne	
Netherlands		228		1,237	Pays-Bas	
Norway		60		368	Norvège	
Spain		140		385	Espagne	
Switzerland		128		784	Suisse	
Japan		9		643	Japon	
Jamaica		61		533	Jamaïque	
Other countries		520		2,793	Autres pays	
Total		17,819		76,281	Total	
9019.20 Oxygen therapy, artificial respiration or other therapeutic respiration app					App d'oxygénothérapie, etc et autres appareils de thérapie respiratoire	9019.20
United States		1,407		8,239	États-Unis	
United Kingdom		117		1,895	Royaume-Uni	
Greece				407	Grèce	
Italy				341	Italie	
Netherlands				669	Pays-Bas	
Spain		3		353	Espagne	
Sweden		30		269	Suède	
Poland				486	Pologne	
Malaysia		57		332	Malaisie	
China		407		450	Chine	
Korea, North		495		505	Corée du Nord	

Commodity/Country	May 2003 Mai 2003 Quantity Quantité	May 2003 Mai 2003 Value Valeur $'000	Cumulative Totals Totaux cumulatifs Quantity Quantité	Cumulative Totals Totaux cumulatifs Value Valeur $'000	Marchandise/Pays	
(Cont'd)					(Suite)	
9019.20 Oxygen therapy, artificial respiration or other therapeutic respiration app					App d'oxygénothérapie, etc et autres appareils de thérapie respiratoire	9019.20
Taiwan		100		397	Taïwan	
Australia		54		272	Australie	
New Zealand		35		294	Nouvelle-Zélande	
Mexico				365	Mexique	
Other countries		47		2,535	Autres pays	
Total		2,758		17,818	Total	
9020.00 Breathing appliances & gas masks, exc protective masks having no mech pts nes					App respiratoires et masques à gaz, nda	9020.00
United States		1,055		3,695	États-Unis	
Other countries		201		667	Autres pays	
Total		1,256		4,362	Total	
9021.10 Orthopaedic or fracture appliances					Appareils d'orthopédie ou pour fractures	9021.10
United States		291		1,528	États-Unis	
Belgium		88		369	Belgique	
Other countries		54		472	Autres pays	
Total		434		2,371	Total	
9021.21 Artificial teeth					Dents artificielles	9021.21
Other countries		22		160	Autres pays	
Total		22		160	Total	
9021.29 Dental fittings, nes					Articles et appareils de prothèse dentaire, nda	9021.29
United States		1,321		6,311	États-Unis	
Germany		53		335	Allemagne	
Other countries		96		804	Autres pays	
Total		1,471		7,451	Total	
9021.31 Artificial joints					Prothèses articulaires	9021.31
United States		184		1,202	États-Unis	
Other countries				3	Autres pays	
Total		184		1,205	Total	
9021.39 Artificial parts of the body, nes					Articles et appareils de prothèse, nda	9021.39
United States		946		6,179	États-Unis	
United Kingdom		13		633	Royaume-Uni	
Belgium		125		1,084	Belgique	
France				297	France	
Germany		233		903	Allemagne	
Spain				486	Espagne	
Saudi Arabia				254	Arabie saoudite	
Other countries		93		1,138	Autres pays	
Total		1,411		10,978	Total	
9021.40 Hearing aids, excluding parts and accessories					Appareils pour faciliter l'audition aux sourds, à l'exclusion des parties	9021.40
United States		771		3,234	États-Unis	
United Kingdom		70		507	Royaume-Uni	
France		24		331	France	
Germany		609		2,250	Allemagne	
Iran				421	Iran	
Japan		18		1,353	Japon	
Australia		97		280	Australie	
Other countries		54		312	Autres pays	
Total		1,646		8,691	Total	
9021.50 Pacemakers for stimulating heart muscles, excluding parts and accessories					Stimulateurs cardiaques, à l'exclusion des parties et accessoires	9021.50
Other countries		17		116	Autres pays	
Total		17		116	Total	
9021.90 Orthopedic and other appliances, worn, carried or implanted in the body, nes					Articles et app d'orthopédie à porter sur la personne ou à implanter, nda	9021.90
United States		578		2,495	États-Unis	
Other countries		99		853	Autres pays	
Total		677		3,349	Total	
9022.12 Computed tomography apparatus based on the use of X-rays					App à rayons x,de tomographie pilotés par mach aut de trait de l'information	9022.12
United States		3		970	États-Unis	
Total		3		970	Total	
9022.14 Apparatus based on the use of X-rays for medical, surgical, or vet uses, nes					Appareils à rayons x, pour usages médicaux, chirurgicaux, ou vétérinaires,	9022.14
Other countries		116		584	Autres pays	
Total		116		584	Total	

TABLE 3. DOMESTIC EXPORTS BY COMMODITY AND COUNTRY, H.S. BASED
TABLEAU 3. EXPORTATIONS NATIONALES PAR MARCHANDISE ET PAYS, BASE DU S.H.

Commodity/Country	May 2003 Mai 2003		Cumulative Totals Totaux cumulatifs		Marchandise/Pays	
	Quantity Quantité	Value Valeur $'000	Quantity Quantité	Value Valeur $'000		
9022.19 Apparatus based on the use of X-rays for other uses					Appareils à rayons x, y compris les app de radiophotographie, nda	9022.19
Japan		346		746	Japon	
Saint Lucia				338	Sainte-Lucie	
Other countries		94		1,076	Autres pays	
Total		440		2,161	Total	
9022.21 Apparatus based on the use of alpha beta or gamma radiations, for medical uses					App utilisant les radiations alpha bêta ou gamma pour usage de la médecine	9022.21
United Kingdom				646	Royaume-Uni	
Switzerland		177		838	Suisse	
Russian Federation				468	Russie, Fédération de	
Ethiopia				290	Éthiopie	
Myanmar		371		371	Myanmar	
China		437		437	Chine	
Chile		420		420	Chili	
Other countries		162		370	Autres pays	
Total		1,568		3,824	Total	
9022.29 Apparatus based on the use of alpha beta or gamma radiations, for other uses					Appareils utilisant les radiations alpha bêta ou gamma pour autres usages	9022.29
United States		351		2,174	États-Unis	
United Kingdom				343	Royaume-Uni	
Other countries		434		442	Autres pays	
Total		786		2,960	Total	
9022.30 X-ray tubes					Tubes à rayons x	9022.30
United States				495	États-Unis	
Other countries		48		94	Autres pays	
Total		48		589	Total	
9022.90 Parts and accessories for app based on the use of X-rays or other radiations					Parties et accessoires d'appareils utilisant les radiations alpha, bêta etc	9022.90
United States		1,700		7,844	États-Unis	
United Kingdom		178		920	Royaume-Uni	
Denmark				309	Danemark	
Germany		157		749	Allemagne	
Italy		193		986	Italie	
Netherlands		80		510	Pays-Bas	
Switzerland		108		769	Suisse	
Turkey				384	Turquie	
Bangladesh				643	Bangladesh	
India				1,399	Inde	
Pakistan				419	Pakistan	
China		563		1,282	Chine	
Australia		48		1,182	Australie	
Other countries		113		1,172	Autres pays	
Total		3,145		18,573	Total	
9023.00 Instruments, apparatus and models, designed for demonstrational purposes					Instruments, appareils et modèles conçus pour la démonstration	9023.00
United States		5,552		24,324	États-Unis	
United Kingdom		352		978	Royaume-Uni	
Austria		1,000		1,041	Autriche	
Germany				1,201	Allemagne	
Spain				705	Espagne	
Switzerland				979	Suisse	
Qatar				600	Qatar	
Iran		33		372	Iran	
Saudi Arabia				306	Arabie saoudite	
Syria		328		328	Syrie	
China				7,347	Chine	
Korea, South		3		505	Corée du Sud	
Other countries		290		1,965	Autres pays	
Total		7,560		40,656	Total	
9024.10 Machines and appliances for testing the mechanical properties of metals					Machines et appareils d'essais des métaux	9024.10
United States		311		1,234	États-Unis	
Pakistan		3,391		3,399	Pakistan	
Other countries		18		307	Autres pays	
Total		3,721		4,940	Total	
9024.80 Machines & appliances for testing the mechanical properties of other materials					Machines et appareils d'essais de propriétés mécaniques, nda	9024.80
United States		383		1,348	États-Unis	
Other countries		60		397	Autres pays	
Total		443		1,745	Total	
9024.90 Parts & accessories of mach and appl for testing mech properties of materials					Parties et acces de machines et app d'essais de propriétés mécaniques	9024.90
United States		116		671	États-Unis	
Other countries		24		215	Autres pays	
Total		141		886	Total	

Commodity/Country	May 2003 Mai 2003 Quantity Quantité	May 2003 Mai 2003 Value Valeur $'000	Cumulative Totals Totaux cumulatifs Quantity Quantité	Cumulative Totals Totaux cumulatifs Value Valeur $'000	Marchandise/Pays
9025.11 Thermometers, not combined with other instruments, liquid-filled	NMB		NMB		Thermomètres, non combinés à d'autres instruments, à liq, à lecture directe 9025.11
Other countries	300	4	7 846	81	Autres pays
Total	300	4	7 846	81	Total
9025.19 Thermometers, not combined with other instruments, nes					Thermomètres, non combinés à d'autres instruments, nda 9025.19
United States		726		3,900	États-Unis
Japan		113		414	Japon
Other countries		319		1,570	Autres pays
Total		1,159		5,885	Total
9025.80 Hydrometers, pyrometers, hygrometers and psychrometers, recording or not, nes					Densimètres,hygromètres,psychromètres, etc enregistreurs ou non,même comb,nda 9025.80
United States		789		2,110	États-Unis
Other countries		106		916	Autres pays
Total		895		3,027	Total
9025.90 Parts and accessories for use with the apparatus of heading No 90.25					Parties et accessoires des instruments du No 90.25 9025.90
United States		392		1,735	États-Unis
Other countries		31		141	Autres pays
Total		424		1,876	Total
9026.10 Instruments & apparatus for measuring or checking the flow or level of liquids					Instruments et app pour la mesure ou le contrôle du débit ou du niveau des liq 9026.10
United States		1,993		14,147	États-Unis
United Kingdom		67		278	Royaume-Uni
France		35		382	France
Germany		119		746	Allemagne
Italy		25		628	Italie
Spain		80		252	Espagne
Singapore		28		305	Singapour
China		141		969	Chine
Korea, South		80		327	Corée du Sud
Other countries		285		1,703	Autres pays
Total		2,856		19,741	Total
9026.20 Instruments and apparatus for measuring or checking pressure					Instruments et app pour la mesure ou le contrôle de la pression 9026.20
United States		2,816		14,983	États-Unis
France		12		324	France
Germany				445	Allemagne
Kuwait		1,295		1,309	Koweït
China		194		880	Chine
Other countries		450		2,187	Autres pays
Total		4,768		20,130	Total
9026.80 Instruments & apparatus for measuring or check variables of liq or gases, nes					Instruments et app pour la mesure ou le contrôle des liquides ou des gaz, nda 9026.80
United States		497		3,240	États-Unis
Japan		508		1,125	Japon
Other countries		140		724	Autres pays
Total		1,145		5,090	Total
9026.90 Parts of inst and app for measuring or checking variables of liq or gases, nes					Parties & acces d'instr pour la mesure ou le contr des liquides ou des gaz,nda 9026.90
United States		2,066		8,212	États-Unis
United Kingdom		16		524	Royaume-Uni
Italy		33		278	Italie
Sweden				346	Suède
Switzerland		16		282	Suisse
Mexico				611	Mexique
Other countries		376		1,391	Autres pays
Total		2,511		11,649	Total
9027.10 Gas or smoke analysis apparatus					Analyseurs de gaz ou de fumées 9027.10
United States		5,175		24,443	États-Unis
United Kingdom		264		2,614	Royaume-Uni
Austria		38		273	Autriche
Germany		68		546	Allemagne
Italy		26		354	Italie
United Arab Emirates		11		599	Émirats arabes unis
Iran		50		1,824	Iran
South Africa				307	Afrique du Sud
Hong Kong		248		1,064	Hong-Kong
Singapore		2		496	Singapour
China		71		435	Chine
Korea, South				325	Corée du Sud
Australia		84		518	Australie
Mexico				532	Mexique
Other countries		295		3,846	Autres pays
Total		6,338		38,181	Total

TABLE 3. DOMESTIC EXPORTS BY COMMODITY AND COUNTRY, H.S. BASED
TABLEAU 3. EXPORTATIONS NATIONALES PAR MARCHANDISE ET PAYS, BASE DU S.H.

Commodity/Country	May 2003 Mai 2003		Cumulative Totals Totaux cumulatifs		Marchandise/Pays	
	Quantity Quantité	Value Valeur $'000	Quantity Quantité	Value Valeur $'000		
9027.20 Chromatographs and electrophoresis instruments					Chromatographes et appareils d'électrophorèses	9027.20
United States		133		526	États-Unis	
Other countries		336		510	Autres pays	
Total		469		1,037	Total	
9027.30 Spectrometers, spectrophotometers and spectrographs using optical radiations					Spectromètres, spectrophotomètres et spectrographes à rayonnements optiques	9027.30
United States		2,067		10,937	États-Unis	
United Kingdom		14		818	Royaume-Uni	
Ireland, Republic of (EIRE)				319	Irlande, République d' (EIRE)	
Austria		584		584	Autriche	
France		356		441	France	
Germany		558		2,234	Allemagne	
Netherlands		191		828	Pays-Bas	
Norway		286		286	Norvège	
Spain				498	Espagne	
Japan		194		509	Japon	
Australia				461	Australie	
Other countries		299		1,186	Autres pays	
Total		4,553		19,106	Total	
9027.40 Exposure meters					Posemètres	9027.40
Other countries		6		50	Autres pays	
Total		6		50	Total	
9027.50 Instruments and apparatus using optical radiation (UV,visible, IR),nes					Instruments et appareils utilisant les rayonnements optiques, nda	9027.50
United States		2,201		13,308	États-Unis	
United Kingdom		85		1,416	Royaume-Uni	
France		89		330	France	
Germany		106		500	Allemagne	
Italy				252	Italie	
Norway				365	Norvège	
China		288		1,339	Chine	
Japan		48		298	Japon	
Taiwan				267	Taïwan	
Other countries		406		2,351	Autres pays	
Total		3,227		20,430	Total	
9027.80 Instruments and apparatus for physical or chemical analysis, nes					Instruments et appareils pour analyses physiques ou chimiques, nda	9027.80
United States		9,697		64,360	États-Unis	
United Kingdom		92		525	Royaume-Uni	
France		191		774	France	
Italy		34		260	Italie	
Netherlands		4,195		31,553	Pays-Bas	
Norway				264	Norvège	
Switzerland		1,000		1,882	Suisse	
Belarus				274	Bélarus	
Qatar				424	Qatar	
United Arab Emirates				283	Émirats arabes unis	
Iran				1,120	Iran	
Hong Kong		962		1,591	Hong-Kong	
India				556	Inde	
Singapore		343		733	Singapour	
China		630		1,130	Chine	
Japan		547		8,393	Japon	
Korea, South		72		975	Corée du Sud	
Viet Nam				437	Viet Nam	
Australia		420		1,780	Australie	
New Zealand				448	Nouvelle-Zélande	
Brazil				505	Brésil	
Other countries		606		1,868	Autres pays	
Total		18,794		120,144	Total	
9027.90 Microtomes; parts & access of inst and app for physical or chem analysis, nes					Microtomes; parties et accessoires des instruments et appareils du No 90.27	9027.90
United States		3,965		13,977	États-Unis	
United Kingdom		107		739	Royaume-Uni	
Ireland, Republic of (EIRE)		142		543	Irlande, République d' (EIRE)	
Denmark		265		470	Danemark	
France		35		516	France	
Germany		30		358	Allemagne	
Italy		20		290	Italie	
Netherlands		444		1,611	Pays-Bas	
Saudi Arabia				874	Arabie saoudite	
China		335		668	Chine	
Japan		179		792	Japon	
Australia				318	Australie	
Other countries		237		1,758	Autres pays	
Total		5,763		22,902	Total	

Commodity/Country	May 2003 Mai 2003 Quantity Quantité	May 2003 Mai 2003 Value Valeur $'000	Cumulative Totals Totaux cumulatifs Quantity Quantité	Cumulative Totals Totaux cumulatifs Value Valeur $'000	Marchandise/Pays	
9028.10 Gas supply, production and calibrating meters	NMB		NMB		Compteurs de gaz	9028.10
United States	5 584	585	30 570	4,378	États-Unis	
Other countries	33	42	191	216	Autres pays	
Total	5 617	627	30 761	4,594	Total	
9028.20 Liquid supply, production and calibrating meters	NMB		NMB		Compteurs de liquides	9028.20
Other countries	23	8	74	75	Autres pays	
Total	23	8	74	75	Total	
9028.30 Electricity supply, production and calibrating meters	NMB		NMB		Compteurs d'électricité	9028.30
United States	891	795	7 421	4,715	États-Unis	
Other countries	58	14	219	94	Autres pays	
Total	949	809	7 640	4,809	Total	
9028.90 Parts & accessories for gas, liquid or electricity supply or production meters					Parties et accessoires de compteurs de gaz, de liquides ou d'électricité	9028.90
United States		1,253		7,999	États-Unis	
United Kingdom				1,105	Royaume-Uni	
Algeria		955		955	Algérie	
Other countries		197		876	Autres pays	
Total		2,405		10,937	Total	
9029.10 Revolution counters, production counters taximeters, mileometers and the like					Compteurs de tours ou de production, taximètres, et compteurs similaires	9029.10
United States		557		3,155	États-Unis	
Other countries				85	Autres pays	
Total		557		3,241	Total	
9029.20 Speed indicators and tachometers; stroboscopes					Indicateurs de vitesse et tachymètres; stroboscopes	9029.20
United States		553		3,583	États-Unis	
Other countries		51		179	Autres pays	
Total		605		3,762	Total	
9029.90 Parts and access of revolution counters, production counters, taximeters, etc					Parties et accessoires des compteurs du No 90.29	9029.90
United States		1,732		5,609	États-Unis	
Other countries		54		158	Autres pays	
Total		1,787		5,767	Total	
9030.10 Instruments and apparatus for measuring or detecting ionising radiations					Instruments et appareils pour la mesure ou la détect des radiations ionisantes	9030.10
United States		2,709		24,133	États-Unis	
Israel		29		400	Israël	
Saudi Arabia		9		251	Arabie saoudite	
Hong Kong				914	Hong-Kong	
Singapore		76		335	Singapour	
Thailand				261	Thaïlande	
Australia		148		442	Australie	
Other countries		728		3,095	Autres pays	
Total		3,701		29,834	Total	
9030.20 Cathode-ray oscilloscopes and cathode-ray oscillographs	NMB		NMB		Oscilloscopes et oscillographes cathodiques	9030.20
Other countries			10	37	Autres pays	
Total			10	37	Total	
9030.31 Multimeters					Multimètres	9030.31
Other countries		51		282	Autres pays	
Total		51		282	Total	
9030.39 Inst & app, for measuring or checking voltage, current, etc w/o a record dev					Instruments & app pour la mesure ou le contr de la tension, résistance etc nda	9030.39
United States		6,173		19,672	États-Unis	
Finland				1,302	Finlande	
China		45		558	Chine	
Other countries		412		2,511	Autres pays	
Total		6,631		24,045	Total	
9030.40 Instruments and apparatus, specially designed for telecommunications nes					Instruments et app spécialement conçus pour les tech de la télécommunic, nda	9030.40
United States		2,349		12,300	États-Unis	
United Kingdom		17		443	Royaume-Uni	
Austria				565	Autriche	
France		74		640	France	
Hong Kong		59		869	Hong-Kong	
China		64		971	Chine	
Japan				2,568	Japon	
Taiwan		175		1,135	Taïwan	
Other countries		362		1,484	Autres pays	
Total		3,103		20,978	Total	

TABLE 3. DOMESTIC EXPORTS BY COMMODITY AND COUNTRY, H.S. BASED
TABLEAU 3. EXPORTATIONS NATIONALES PAR MARCHANDISE ET PAYS, BASE DU S.H.

Commodity/Country	May 2003 Mai 2003		Cumulative Totals Totaux cumulatifs		Marchandise/Pays	
	Quantity Quantité	Value Valeur $'000	Quantity Quantité	Value Valeur $'000		
9030.82 Inst & app for measuring or checking semiconductor wafers or devices, nes					**Instr & app pour la mesure ou le contr des disques ou dispo à semi-condu, nda**	**9030.82**
United States		180		1,420	États-Unis	
Other countries		306		1,094	Autres pays	
Total		486		2,515	Total	
9030.83 Inst & app for measuring or checking elec qty, with a recording device, nes					**Instr & app pour la mesure ou le contr de grandeurs él avec dispo enreg nda**	**9030.83**
United States		615		2,959	États-Unis	
Germany		276		362	Allemagne	
Other countries		210		1,105	Autres pays	
Total		1,102		4,427	Total	
9030.89 Instruments and apparatus for measuring or checking electrical quantities nes					**Instruments & app pour la mesure ou le contrôle de grandeurs électriques, nda**	**9030.89**
United States		321		1,829	États-Unis	
Other countries		15		323	Autres pays	
Total		337		2,153	Total	
9030.90 Parts & access for inst & app for meas or checking electrical quantities					**Parties et acces d'instr & app pour la mesure ou le contr de grandeurs él**	**9030.90**
United States		1,691		18,262	États-Unis	
United Kingdom		11		317	Royaume-Uni	
Denmark				439	Danemark	
France		10		378	France	
Germany		24		483	Allemagne	
Israel		20		393	Israël	
Hong Kong		12		313	Hong-Kong	
Malaysia		19		349	Malaisie	
China		10		692	Chine	
Japan		6		305	Japon	
Australia		58		335	Australie	
Mexico		21		279	Mexique	
Other countries		133		1,315	Autres pays	
Total		2,020		23,866	Total	
9031.10 Machines for balancing mechanical parts, nes					**Machines à équilibrer les pièces mécaniques, nda**	**9031.10**
United States		47		887	États-Unis	
Other countries				19	Autres pays	
Total		47		907	Total	
9031.20 Test benches for measuring/checking instruments, appliances & machines nes					**Bancs d'essai, nda**	**9031.20**
United States		233		5,524	États-Unis	
Germany		1,111		2,455	Allemagne	
Spain				302	Espagne	
China		4		835	Chine	
Japan				3,847	Japon	
Other countries		77		502	Autres pays	
Total		1,425		13,469	Total	
9031.30 Profile projectors, nes					**Projecteurs de profils, nda**	**9031.30**
United States				1,556	États-Unis	
Japan				258	Japon	
Other countries				8	Autres pays	
Total				1,823	Total	
9031.41 Opt inst&appl,f insp semicon wafer dev/photomask/reticle u mfg semicon dev					**Instr&app opt,pr contr disq dspo semi-condu/masq/rét u fab dspo semi-cond,nda**	**9031.41**
United States		732		2,100	États-Unis	
Russian Federation				913	Russie, Fédération de	
Other countries		234		835	Autres pays	
Total		966		3,849	Total	
9031.49 Optical instruments and appliances, nes					**Instruments et appareils optiques, nda**	**9031.49**
United States		5,124		26,566	États-Unis	
United Kingdom		11		614	Royaume-Uni	
Ireland, Republic of (EIRE)		61		403	Irlande, République d' (EIRE)	
Denmark		383		402	Danemark	
France		165		938	France	
Germany		247		3,027	Allemagne	
Italy		40		377	Italie	
Spain				288	Espagne	
Switzerland		32		574	Suisse	
Kazakhstan		187		374	Kazakhstan	
Israel		11		282	Israël	
Saudi Arabia		1,165		1,165	Arabie saoudite	
Singapore		257		427	Singapour	
China		144		1,454	Chine	
Japan		156		1,318	Japon	
Korea, South		385		1,916	Corée du Sud	
Other countries		189		1,832	Autres pays	
Total		8,565		41,965	Total	

Commodity/Country	May 2003 Mai 2003		Cumulative Totals Totaux cumulatifs		Marchandise/Pays
	Quantity Quantité	Value Valeur $'000	Quantity Quantité	Value Valeur $'000	
9031.80 Measuring or checking instruments, appliances and machines, nes					Instruments, appareils et machines de mesure ou de contrôle, nda dans le Cha 9031.80
United States		13,254		61,186	États-Unis
United Kingdom		749		3,284	Royaume-Uni
Ireland, Republic of (EIRE)				462	Irlande, République d' (EIRE)
France		237		1,607	France
Germany		78		926	Allemagne
Italy		46		2,180	Italie
Netherlands		85		362	Pays-Bas
Hungary				1,348	Hongrie
Russian Federation		84		279	Russie, Fédération de
South Africa				381	Afrique du Sud
Hong Kong		13		261	Hong-Kong
India		23		538	Inde
Pakistan		411		411	Pakistan
China		560		771	Chine
Japan		250		1,158	Japon
Korea, South		541		1,528	Corée du Sud
Taiwan				426	Taïwan
Mexico		155		499	Mexique
Other countries		360		1,948	Autres pays
Total		16,855		79,564	Total
9031.90 Parts and accessories for measuring or checking inst, appl and machines, nes					Parties et acces d'instruments, app et machines de mesure de contrôle, nda 9031.90
United States		2,683		16,796	États-Unis
United Kingdom		37		417	Royaume-Uni
France		148		1,629	France
Japan		914		1,624	Japon
Other countries		219		1,035	Autres pays
Total		4,003		21,504	Total
9032.10 Thermostats	NMB		NMB		Thermostats 9032.10
United States	611 687	2,166	2 452 344	10,618	États-Unis
Netherlands	424	60	4 619	266	Pays-Bas
Sweden	23 960	167	54 364	757	Suède
Hong Kong	37 214	86	483 728	535	Hong-Kong
Other countries	4 460	151	47 190	631	Autres pays
Total	677 745	2,632	3 042 245	12,809	Total
9032.20 Manostats					Manostats (pressostats) 9032.20
Other countries				8	Autres pays
Total				8	Total
9032.81 Hydraulic or pneumatic automatic regulating or controlling inst & app					Instr et app hydrauliques ou pneu pour la régulation ou le contrôle aut 9032.81
United States		360		1,547	États-Unis
Italy				276	Italie
Jordan				456	Jordanie
Other countries		6		217	Autres pays
Total		367		2,497	Total
9032.89 Automatic regulating or controlling instruments and apparatus, nes					Instruments et app pour la régulation ou le contrôle automatiques, nda 9032.89
United States		19,551		94,996	États-Unis
United Kingdom		322		3,442	Royaume-Uni
France		364		1,292	France
Germany		524		9,542	Allemagne
Greece				831	Grèce
Italy		25		389	Italie
Netherlands		126		472	Pays-Bas
Spain				298	Espagne
United Arab Emirates		30		456	Émirats arabes unis
Sudan		412		436	Soudan
Egypt		271		277	Égypte
South Africa		135		753	Afrique du Sud
Hong Kong		82		562	Hong-Kong
India		541		1,113	Inde
Singapore		41		654	Singapour
China		263		1,037	Chine
Japan		60		1,017	Japon
Korea, South		610		1,399	Corée du Sud
Taiwan		70		552	Taïwan
Viet Nam				265	Viet Nam
Australia		413		1,210	Australie
Brazil		51		1,230	Brésil
Chile		417		1,109	Chili
Peru		269		486	Pérou
Other countries		487		2,322	Autres pays
Total		25,074		126,150	Total
9032.90 Parts & access for automatic regulating or controlling instruments & app, nes					Parties et acces d'instruments et app pour la régulation ou le contrôle aut 9032.90
United States		4,723		22,857	États-Unis

TABLE 3. DOMESTIC EXPORTS BY COMMODITY AND COUNTRY, H.S. BASED
TABLEAU 3. EXPORTATIONS NATIONALES PAR MARCHANDISE ET PAYS, BASE DU S.H.

Commodity/Country	May 2003 Mai 2003 Quantity Quantité	May 2003 Mai 2003 Value Valeur $'000	Cumulative Totals Totaux cumulatifs Quantity Quantité	Cumulative Totals Totaux cumulatifs Value Valeur $'000	Marchandise/Pays	
(Cont'd)					(Suite)	
9032.90 Parts & access for automatic regulating or controlling instruments & app, nes					Parties et acces d'instruments et app pour la régulation ou le contrôle aut	9032.90
United Kingdom		66		283	Royaume-Uni	
Germany		266		2,189	Allemagne	
Sweden		149		761	Suède	
China		79		354	Chine	
Japan		22		307	Japon	
Australia		69		432	Australie	
Guatemala		752		758	Guatemala	
Mexico		88		304	Mexique	
Other countries		412		2,342	Autres pays	
Total		6,631		30,590	Total	
9033.00 Parts & access nes for machines, appliances, inst or app of Chapter 90					Parties et acces nda dans le présent Cha pour appareils etc du Cha 90	9033.00
United States		226		1,710	États-Unis	
Other countries		41		260	Autres pays	
Total		267		1,970	Total	
9101.11 Wrist-watches with mech display, electric & with case of precious metal	NMB		NMB		Montres-bracelets avec boîte en métaux préc,électrique & à affichage mécanique	9101.11
Other countries			217	33	Autres pays	
Total			217	33	Total	
9101.12 Wrist-watches with opto-electronic disp, electric & with case of precious metal	NMB		NMB		Montres-bracelets avec boîte en métaux préc, électriques & affich optoélectro	9101.12
Other countries	150	5	150	5	Autres pays	
Total	150	5	150	5	Total	
9101.19 Wrist-watches, electric, with case of precious metal, nes	NMB		NMB		Montres-bracelets, électriques, avec boîte en métaux précieux, nda	9101.19
Other countries			3	3	Autres pays	
Total			3	3	Total	
9101.21 Wrist-watches, with automatic winding and with case of precious metal, nes	NMB		NMB		Montres-bracelets avec boîte en métaux précieux, à remontage automatique, nda	9101.21
Other countries			5	6	Autres pays	
Total			5	6	Total	
9101.29 Wrist-watches, with a case of precious metal, nes	NMB		NMB		Montres-bracelets avec boîte en métaux précieux, nda	9101.29
Other countries	50	1	194	13	Autres pays	
Total	50	1	194	13	Total	
9102.11 Wrist-watches, electric, with mech anical display only, nes	NMB		NMB		Montres-bracelets, électriques, à affic hage mécanique seulement, nda	9102.11
Other countries			1 208	65	Autres pays	
Total			1 208	65	Total	
9102.12 Wrist-watches, electric, with opto-elec tronic display only, nes	NMB		NMB		Montres-bracelets, électriques, à affic hage optoélectronique seulement, nda	9102.12
Other countries			84	3	Autres pays	
Total			84	3	Total	
9102.19 Wrist-watches, electric, nes	NMB		NMB		Montres-bracelets, électriques, nda	9102.19
Other countries	339	6	428	8	Autres pays	
Total	339	6	428	8	Total	
9102.21 Wrist-watches w automatic winding nes	NMB		NMB		Montres-bracelets, à remontage automatique, nda	9102.21
Other countries	3	7	157	31	Autres pays	
Total	3	7	157	31	Total	
9102.29 Wrist-watches, nes	NMB		NMB		Montres-bracelets, nda	9102.29
Other countries			31	14	Autres pays	
Total			31	14	Total	
9102.99 Pocket-watches and other watches, nes	NMB		NMB		Montres de poche et montres similaires, nda	9102.99
Other countries			10	1	Autres pays	
Total			10	1	Total	
9103.10 Clocks with watch movements, electric, exc clocks of 91.04	NMB		NMB		Réveils et pendulettes, à mouvement de montre, électriques	9103.10
Other countries			8		Autres pays	
Total			8		Total	
9103.90 Clocks with watch movements, nes excluding clocks of heading 91.04	NMB		NMB		Réveils et pendulettes, à mouvement de montre, nda	9103.90
Other countries	620	4	3 120	12	Autres pays	
Total	620	4	3 120	12	Total	

Commodity/Country	May 2003 Mai 2003 Quantity Quantité	May 2003 Mai 2003 Value Valeur $'000	Cumulative Totals Totaux cumulatifs Quantity Quantité	Cumulative Totals Totaux cumulatifs Value Valeur $'000	Marchandise/Pays
9104.00 Instrument panel clocks & clocks of a similar type for vehicles,aircraft,etc	NMB		NMB		Montres de tableaux de bord et montres similaires, pour véhicules 9104.00
Other countries			1 635	40	Autres pays
Total			1 635	40	Total
9105.11 Alarm clocks, electric	NMB		NMB		Réveils électriques 9105.11
Other countries			7 099	63	Autres pays
Total			7 099	63	Total
9105.19 Alarm clocks, nes	NMB		NMB		Réveils à mouvement autres que de montre nda 9105.19
Other countries			1 457	16	Autres pays
Total			1 457	16	Total
9105.21 Wall clocks, electric					Pendules et horloges murales, électriques 9105.21
United States		138		745	États-Unis
Other countries		1		147	Autres pays
Total		140		892	Total
9105.29 Wall clocks, nes	NMB		NMB		Pendules et horloges murales, à mouvement autre que de montre, nda 9105.29
Other countries	15	5	661	173	Autres pays
Total	15	5	661	173	Total
9105.91 Clocks, nes, electric					Appareils d'horlogerie, électriques, nda 9105.91
United States		54		351	États-Unis
Other countries		9		131	Autres pays
Total		63		482	Total
9105.99 Clocks, nes					Appareils d'horlogerie à mouvement autre que de montre, nda 9105.99
United States		458		1,638	États-Unis
Total		458		1,638	Total
9106.10 Time-registers; time-recorders					Horloge de pointage; horodateurs et horocompteurs 9106.10
Other countries		3		57	Autres pays
Total		3		57	Total
9106.20 Parking meters	NMB		NMB		Parcmètres 9106.20
United States	3 022	564	17 001	4,985	États-Unis
China			112	607	Chine
Other countries	108	22	988	164	Autres pays
Total	3 130	587	18 101	5,757	Total
9106.90 Time of day recording apparatus, nes					App de contrôle du temps et compteurs de temps, nda 9106.90
Other countries		42		293	Autres pays
Total		42		293	Total
9107.00 Time switches with clock or watch movement or with synchronous motor	NMB		NMB		Interrupteurs horaires et autres app permettant de déclencher un méca à temps 9107.00
Other countries	92	10	362	45	Autres pays
Total	92	10	362	45	Total
9108.90 Watch movements, complete and assembled, nes	NMB		NMB		Mouvements de montres, complets et assemblés, nda 9108.90
Other countries			242	3	Autres pays
Total			242	3	Total
9109.19 Clock movements, complete and assembled, electric, nes	NMB		NMB		Mouvements d'horlogerie, électriques, nda 9109.19
Other countries	80	19	98	25	Autres pays
Total	80	19	98	25	Total
9111.80 Watch cases, nes	NMB		NMB		Boîtes de montres, nda 9111.80
Other countries			68		Autres pays
Total			68		Total
9112.20 Clock cases and cases of a similar type, for other goods of this Chapter, nes	NMB		NMB		Cages et cabinets d'appareils d'horlogerie, nda 9112.20
United States	148	15	18 353	1,206	États-Unis
Other countries	100	1	5 252	120	Autres pays
Total	248	17	23 605	1,327	Total
9112.90 Parts of clock cases and cases of a similar type for other goods of Chapter					Parties de cages et cabinets d'appareils d'horlogerie 9112.90
Other countries		1		24	Autres pays
Total		1		24	Total

TABLE 3. DOMESTIC EXPORTS BY COMMODITY AND COUNTRY, H.S. BASED
TABLEAU 3. EXPORTATIONS NATIONALES PAR MARCHANDISE ET PAYS, BASE DU S.H.

Commodity/Country	May 2003 Mai 2003 Quantity Quantité	May 2003 Mai 2003 Value Valeur $'000	Cumulative Totals Totaux cumulatifs Quantity Quantité	Cumulative Totals Totaux cumulatifs Value Valeur $'000	Marchandise/Pays	
9113.20 Watch straps & pts thereof of base metal whether or not gold- or silver-plated					Bracelets de montres en métaux communs, même dorés ou argentés	9113.20
Other countries				8	Autres pays	
Total				8	Total	
9113.90 Watch straps, watch bands and watch bracelets, and parts thereof					Bracelets de montres et leurs parties, nda	9113.90
Other countries		6		59	Autres pays	
Total		6		59	Total	
9114.30 Clock or watch dials					Cadrans d'horlogerie	9114.30
Other countries				11	Autres pays	
Total				11	Total	
9114.90 Clock or watch parts, nes					Fournitures d'horlogerie, nda	9114.90
Other countries		56		268	Autres pays	
Total		56		268	Total	
9201.10 Upright pianos, including automatic	NMB		NMB		Pianos droits, même automatiques	9201.10
Other countries			4	9	Autres pays	
Total			4	9	Total	
9201.20 Grand pianos, including automatic	NMB		NMB		Pianos à queue, même automatiques	9201.20
Other countries			5	66	Autres pays	
Total			5	66	Total	
9202.10 String musical instruments played with a bow	NMB		NMB		Instruments de musique à cordes frottées	9202.10
Other countries	153	66	645	331	Autres pays	
Total	153	66	645	331	Total	
9202.90 String musical instruments nes	NMB		NMB		Instruments de musique à cordes, nda	9202.90
United States	3 014	1,004	10 368	4,170	États-Unis	
Other countries	386	118	3 039	849	Autres pays	
Total	3 400	1,122	13 407	5,020	Total	
9203.00 Harmoniums & sim keyboard inst with free metal reeds and keyboard pipe organs	NMB		NMB		Orgue à tuyaux & à clavier;harmonium & instr sim à clavier&à anches lib métal	9203.00
United States	2	172	18	3,210	États-Unis	
Total	2	172	18	3,210	Total	
9204.10 Accordions and similar instruments	NMB		NMB		Accordéons et instruments similaires	9204.10
Other countries	1	3	2	10	Autres pays	
Total	1	3	2	10	Total	
9205.10 Brass-wind instruments	NMB		NMB		Instruments de musique à vent dits "cuivres"	9205.10
Other countries			1	8	Autres pays	
Total			1	8	Total	
9205.90 Wind musical instruments nes	NMB		NMB		Instruments de musique à vent, nda	9205.90
Other countries	2	14	79	63	Autres pays	
Total	2	14	79	63	Total	
9206.00 Percussion musical instruments	NMB		NMB		Instruments de musique à percussion	9206.00
United States	21 742	883	169 535	7,152	États-Unis	
United Kingdom			16 497	646	Royaume-Uni	
France	340	221	7 992	579	France	
Germany	991	82	6 375	500	Allemagne	
Italy			6 422	259	Italie	
Japan	2 003	106	8 918	484	Japon	
Other countries	1 930	164	26 619	1,363	Autres pays	
Total	27 006	1,457	242 358	10,986	Total	
9207.10 Keyboard instruments, exc accordions, sound generated/amplified electrically	NMB		NMB		Instr de musique à clavier,exc accordéon son produit/amplifié par électricité	9207.10
Korea, South	60	369	154	799	Corée du Sud	
Other countries	1	3	143	56	Autres pays	
Total	61	373	297	855	Total	
9207.90 Musical instruments nes, sound generated or amplified electrically	NMB		NMB		Instruments de musique nda, son produit ou amplifié par électricité	9207.90
United States	195	97	759	476	États-Unis	
Other countries	7	6	38	29	Autres pays	
Total	202	104	797	505	Total	
9208.90 Decoy calls, musical inst nes & mouth blown sound signalling instruments nes	NMB		NMB		Appeaux,instr d'appel ou signalisation à bouche & autres instr de musique,nda	9208.90
United States	68 801	142	362 524	834	États-Unis	
Other countries	26 813	120	201 381	635	Autres pays	
Total	95 614	262	563 905	1,469	Total	

Commodity/Country	May 2003 Mai 2003 Quantity Quantité	May 2003 Mai 2003 Value Valeur $'000	Cumulative Totals Totaux cumulatifs Quantity Quantité	Cumulative Totals Totaux cumulatifs Value Valeur $'000	Marchandise/Pays	
9209.10 Metronomes, tuning forks & pitch pipes					Métronomes et diapasons	9209.10
Other countries		16		16	Autres pays	
Total		16		16	Total	
9209.30 Strings, musical instrument					Cordes harmoniques	9209.30
Other countries		9		24	Autres pays	
Total		9		24	Total	
9209.91 Parts and accessories for pianos					Parties et accessoires de pianos	9209.91
Other countries		39		183	Autres pays	
Total		39		183	Total	
9209.92 Parts and accessories for the musical instruments of heading 92.02					Parties et accessoires des instruments de musique du No 92.02	9209.92
United States		1,184		6,180	États-Unis	
Other countries		160		714	Autres pays	
Total		1,344		6,895	Total	
9209.93 Parts and accessories for the musical instruments of heading 92.03					Parties et accessoires des instruments de musique du No 92.03	9209.93
United States		762		3,783	États-Unis	
Total		762		3,783	Total	
9209.94 Parts and accessories for the musical instruments of heading 92.07					Parties et accessoires des instruments de musique du No 92.07	9209.94
Other countries		25		133	Autres pays	
Total		25		133	Total	
9209.99 Parts and accessories for the musical instruments nes					Parties et accessoires des instruments de musique, nda	9209.99
Other countries		30		353	Autres pays	
Total		30		353	Total	
9301.11 Artillery weapons, (for example guns, howitzers and mortars), self-propelled	NMB		NMB		Pièces d'artillerie (canon,obusiers et mortiers, par exemple), auto-propulsées	9301.11
Denmark			480	343	Danemark	
Total			480	343	Total	
9301.19 Artillery weapons, (for example guns, howitzers & mortars), o/t self-propelled	NMB		NMB		Pièces d'artillerie(canon,obusiers & mortiers,par exemple), a/q auto-propulsé	9301.19
United Kingdom			150	2,039	Royaume-Uni	
Denmark	600	494	1 100	910	Danemark	
Other countries			5	6	Autres pays	
Total	600	494	1 255	2,955	Total	
9301.20 Rocket launchers;flame-throwers;grenade launchers;torpedo tubes &sim projectors	NMB		NMB		Tubes lance-missiles;lance-flammes; lance-grenade;lance-torpille & lanceurs	9301.20
United Kingdom			96	1,253	Royaume-Uni	
Other countries	21	22	452	99	Autres pays	
Total	21	22	548	1,352	Total	
9302.00 Revolvers and pistols, other than those of headings 93.03 or 93.04	NMB		NMB		Révolvers et pistolets, autres que ceux des Nos 93.03 ou 93.04	9302.00
United States	1 323	850	6 874	3,903	États-Unis	
Other countries	20	15	35	25	Autres pays	
Total	1 343	866	6 909	3,929	Total	
9303.20 Shotguns incl combination shotgun-rifles sporting, hunting or target-shooting	NMB		NMB		Fusils et carabines de chasse ou de tir sportif compo au moins un canon lisse	9303.20
Other countries			17	15	Autres pays	
Total			17	15	Total	
9303.30 Rifles, sporting, hunting or target-shooting, nes	NMB		NMB		Fusils et carabines de chasse ou de tir sportif, nda	9303.30
United States	17 407	3,147	64 698	10,787	États-Unis	
Other countries	217	10	1 029	119	Autres pays	
Total	17 624	3,157	65 727	10,907	Total	
9303.90 Firearms & similar devices operated by the firing of an explosive charge nes	NMB		NMB		Armes à feu et engins similaires util la déflagration de la poudre, nda	9303.90
Other countries			209	47	Autres pays	
Total			209	47	Total	
9304.00 Arms nes, excluding those of heading 93.07	NMB		NMB		Armes à feu nda, à l'exclusion de celles du No 93.07	9304.00
United States	1 246	65	11 685	616	États-Unis	
Total	1 246	65	11 685	616	Total	
9305.10 Parts and accessories of revolvers or pistols of headings 93.01 to 93.04					Parties et accessoires de révolvers ou pistolets des Nos 93.01 à 93.04	9305.10
United States		109		941	États-Unis	
Other countries		59		133	Autres pays	
Total		168		1,075	Total	

TABLE 3. DOMESTIC EXPORTS BY COMMODITY AND COUNTRY, H.S. BASED
TABLEAU 3. EXPORTATIONS NATIONALES PAR MARCHANDISE ET PAYS, BASE DU S.H.

Commodity/Country	May 2003 Mai 2003 Quantity Quantité	May 2003 Mai 2003 Value Valeur $'000	Cumulative Totals Totaux cumulatifs Quantity Quantité	Cumulative Totals Totaux cumulatifs Value Valeur $'000	Marchandise/Pays	
9305.29 Parts and accessories of shotguns or rifles, nes of heading 93.03					Parties et accessoires de fusils ou carabines du No 93.03, nda	9305.29
United States		546		2,871	États-Unis	
Denmark		538		1,052	Danemark	
Other countries				451	Autres pays	
Total		1,084		4,375	Total	
9305.91 Parts and accessories of military weapons of heading 93.01					Parties et accessoires des armes de guerre du n° 93.01	9305.91
United States		300		1,536	États-Unis	
United Kingdom				370	Royaume-Uni	
Other countries				9	Autres pays	
Total		300		1,916	Total	
9305.99 Parts and accessories, nes, of headings 93.02 to 93.04					Parties et accessoires, nda, des n°s 93.02 à 93.04	9305.99
United States		427		1,652	États-Unis	
Other countries		22		170	Autres pays	
Total		449		1,823	Total	
9306.10 Cartridges fr riveting or sim tools or fr captive-bolt humane killers incl pts					Cartouches pr pistolets de scellement ou pr pistolets d'abattage incl partie	9306.10
United States		326		508	États-Unis	
Other countries		46		179	Autres pays	
Total		373		688	Total	
9306.21 Cartridges, shotgun					Cartouches pour fusils ou carabines à canon lisse	9306.21
United States		16		250	États-Unis	
Total		16		250	Total	
9306.30 Cartridges nes and parts thereof					Cartouches et leurs parties, nda	9306.30
United States		1,477		7,665	États-Unis	
Belgium		387		856	Belgique	
Denmark				491	Danemark	
Netherlands		311		937	Pays-Bas	
Norway				296	Norvège	
New Zealand				976	Nouvelle-Zélande	
Other countries		173		910	Autres pays	
Total		2,350		12,135	Total	
9306.90 Munitions of war & pts thereof & other ammunitions & projectiles & pts thereof					Munitions de guerre & leurs parties & munitions & projectiles incl parties,nda	9306.90
United States		5,868		34,763	États-Unis	
United Kingdom		472		2,167	Royaume-Uni	
Australia				296	Australie	
New Zealand				1,097	Nouvelle-Zélande	
Other countries				126	Autres pays	
Total		6,340		38,452	Total	
9307.00 Swords, cutlasses, bayonets, lances & sim arms & parts, scabbards and sheaths					Sabres,épées,baionnettes,lances & aut armes blanches, leurs parties& fourreaux	9307.00
Other countries				7	Autres pays	
Total				7	Total	
9401.10 Seats, aircraft					Sièges des types utilisés pour véhicules aériens	9401.10
United States		127		303	États-Unis	
Other countries		70		138	Autres pays	
Total		197		442	Total	
9401.20 Seats, motor vehicles					Sièges des types utilisés pour véhicules automobiles	9401.20
United States		8,808		43,866	États-Unis	
Benin				465	Bénin	
Other countries		27		310	Autres pays	
Total		8,836		44,641	Total	
9401.30 Swivel seats & variable height adjustment other than those of heading 94.02					Sièges pivotants, ajustables en hauteur, à l'exclusion de ceux du No 94.02	9401.30
United States		20,044		91,038	États-Unis	
United Kingdom		30		264	Royaume-Uni	
Kuwait		111		289	Koweït	
Saudi Arabia		15		360	Arabie saoudite	
Other countries		353		1,403	Autres pays	
Total		20,555		93,358	Total	
9401.40 Seats excluding garden seats or camping equipment, convertible into beds					Sièges autres que le matériel de camping ou de jardin, tranformables en lits	9401.40
United States		1,267		6,079	États-Unis	
Other countries				85	Autres pays	
Total		1,267		6,165	Total	

Commodity/Country	May 2003 Mai 2003 Quantity Quantité	May 2003 Mai 2003 Value Valeur $'000	Cumulative Totals Totaux cumulatifs Quantity Quantité	Cumulative Totals Totaux cumulatifs Value Valeur $'000	Marchandise/Pays	
9401.50 Seats of cane, osier, bamboo or similar materials					Sièges en rotin, en osier, en bambou ou en matières similaires	9401.50
Other countries		23		105	Autres pays	
Total		23		105	Total	
9401.61 Seats with wooden frames, upholstered, nes					Sièges, rembourrés, avec bâti en bois, nda	9401.61
United States		28,649		156,243	États-Unis	
Other countries		111		1,284	Autres pays	
Total		28,760		157,527	Total	
9401.69 Seats with wooden frames, nes					Sièges avec bâti en bois, nda	9401.69
United States		8,448		43,526	États-Unis	
United Kingdom		15		304	Royaume-Uni	
Other countries		3		139	Autres pays	
Total		8,467		43,970	Total	
9401.71 Seats with metal frames,upholstered nes, other than those of heading 94.02					Sièges, rembourrés, avec bâti en métal nda, excepté ceux du No 94.02	9401.71
United States		16,561		83,947	États-Unis	
Japan		2		718	Japon	
Other countries		132		1,193	Autres pays	
Total		16,696		85,859	Total	
9401.79 Seats with metal frames, nes, other than those of heading 94.02					Sièges avec bâti en métal, nda, excepté ceux du No 94.02	9401.79
United States		2,041		9,898	États-Unis	
Other countries		27		149	Autres pays	
Total		2,069		10,048	Total	
9401.80 Seats nes, other than those of heading 94.02					Sièges nda, excepté ceux du No 94.02	9401.80
United States		4,358		25,280	États-Unis	
Other countries		69		448	Autres pays	
Total		4,427		25,729	Total	
9401.90 Parts of seats other than those of heading 94.02					Parties de sièges excepté ceux du No 94.02	9401.90
United States		85,567		450,402	États-Unis	
United Kingdom		341		1,952	Royaume-Uni	
Austria		127		1,911	Autriche	
Finland		244		893	Finlande	
Germany		38		705	Allemagne	
Sweden		109		1,537	Suède	
China		112		1,621	Chine	
Japan		123		1,156	Japon	
Korea, South		5		1,824	Corée du Sud	
Thailand		1,319		2,605	Thaïlande	
Australia		195		949	Australie	
Mexico		2,074		13,020	Mexique	
Other countries		472		1,567	Autres pays	
Total		90,731		480,149	Total	
9402.10 Dentists', barbers' or similar chairs and parts thereof					Fauteuils de dentiste,salons de coiffure & aut similaires, incl leurs parties	9402.10
United States		1,174		5,853	États-Unis	
Switzerland		101		300	Suisse	
Other countries		92		160	Autres pays	
Total		1,367		6,314	Total	
9402.90 Medical, surgical, dental or veterinary furniture and parts nes					Mobilier pr la médecine,chirurgie,art dent ou vét, incluant leurs parties,nda	9402.90
United States		3,626		21,790	États-Unis	
United Kingdom		164		616	Royaume-Uni	
Germany		39		439	Allemagne	
Other countries		393		1,197	Autres pays	
Total		4,223		24,044	Total	
9403.10 Office furniture, metal, nes					Meubles en métal des types utilisés dans les bureaux, nda	9403.10
United States		29,424		143,180	États-Unis	
United Kingdom		235		1,479	Royaume-Uni	
United Arab Emirates		62		265	Émirats arabes unis	
Kuwait		289		289	Koweït	
Singapore		150		280	Singapour	
Japan		182		332	Japon	
Chile				382	Chili	
Colombia		18		333	Colombie	
Jamaica		82		360	Jamaïque	
Trinidad and Tobago		103		356	Trinité-et-Tobago	
Mexico		2		405	Mexique	
Panama		187		693	Panama	
Other countries		562		2,789	Autres pays	
Total		31,303		151,071	Total	

TABLE 3. DOMESTIC EXPORTS BY COMMODITY AND COUNTRY, H.S. BASED
TABLEAU 3. EXPORTATIONS NATIONALES PAR MARCHANDISE ET PAYS, BASE DU S.H.

Commodity/Country	May 2003 Mai 2003		Cumulative Totals Totaux cumulatifs		Marchandise/Pays	
	Quantity Quantité	Value Valeur $'000	Quantity Quantité	Value Valeur $'000		
9403.20 Furniture, metal, nes					Meubles en métal, nda	9403.20
United States		43,099		218,017	États-Unis	
United Kingdom		262		1,206	Royaume-Uni	
Germany		74		258	Allemagne	
Gabon				1,041	Gabon	
China		2		281	Chine	
Bermuda		18		284	Bermudes	
Saint Kitts and Nevis				421	Saint-Kitts-et-Nevis	
Other countries		173		1,658	Autres pays	
Total		43,630		223,170	Total	
9403.30 Office furniture, wooden, nes					Meubles en bois des types utilisés dans les bureaux, nda	9403.30
United States		45,438		233,647	États-Unis	
United Kingdom		108		654	Royaume-Uni	
United Arab Emirates				299	Émirats arabes unis	
Bermuda		56		482	Bermudes	
Other countries		408		1,595	Autres pays	
Total		46,011		236,678	Total	
9403.40 Kitchen furniture, wooden, nes					Meubles en bois des types utilisés dans les cuisines, nda	9403.40
United States		71,368		350,832	États-Unis	
Japan		28		307	Japon	
Bermuda		183		930	Bermudes	
Other countries		29		624	Autres pays	
Total		71,610		352,694	Total	
9403.50 Bedroom furniture, wooden, nes					Meubles en bois des types utilisés dans les chambres à coucher, nda	9403.50
United States		40,493		249,381	États-Unis	
Other countries		198		707	Autres pays	
Total		40,692		250,089	Total	
9403.60 Furniture, wooden, nes					Meubles en bois, nda	9403.60
United States		57,593		316,919	États-Unis	
United Kingdom		70		575	Royaume-Uni	
France		26		403	France	
Kuwait				410	Koweït	
Japan		21		768	Japon	
Bermuda		56		656	Bermudes	
Mexico				467	Mexique	
Other countries		307		1,850	Autres pays	
Total		58,074		322,050	Total	
9403.70 Furniture, plastic, nes					Meubles en matières plastiques, nda	9403.70
United States		5,937		41,437	États-Unis	
Singapore				277	Singapour	
Other countries		41		426	Autres pays	
Total		5,979		42,141	Total	
9403.80 Furniture of other materials, including cane, osier, bamboo or sim materials					Meubles en autres matières incl le rotin l'osier, le bambou ou matières sim	9403.80
United States		452		4,602	États-Unis	
Belgium				425	Belgique	
France		182		274	France	
Israel		32		286	Israël	
Other countries		3		218	Autres pays	
Total		670		5,808	Total	
9403.90 Furniture parts nes					Parties de meubles, nda	9403.90
United States		48,037		251,263	États-Unis	
United Kingdom		69		649	Royaume-Uni	
Malaysia		10		389	Malaisie	
Other countries		262		1,665	Autres pays	
Total		48,378		253,967	Total	
9404.10 Mattress supports					Sommiers	9404.10
United States		269		1,478	États-Unis	
Other countries		29		204	Autres pays	
Total		299		1,683	Total	
9404.21 Mattresses of cellular rubber or plastics, whether or not covered					Matelas en caoutchouc alvéolaire ou en plastiques alvéolaires	9404.21
United States		675		2,765	États-Unis	
Other countries				15	Autres pays	
Total		675		2,780	Total	
9404.29 Mattresse fitted with springs or stuffed or internally fitted w/any material					Matelas comportant des ressorts, rembourrés ou garnis intérieurement, nda	9404.29
United States		2,333		12,754	États-Unis	
Netherlands		281		281	Pays-Bas	
Hong Kong		97		268	Hong-Kong	
Taiwan		91		331	Taïwan	

Commodity/Country	May 2003 Mai 2003 Quantity Quantité	May 2003 Mai 2003 Value Valeur $'000	Cumulative Totals Totaux cumulatifs Quantity Quantité	Cumulative Totals Totaux cumulatifs Value Valeur $'000	Marchandise/Pays	
(Cont'd)					(Suite)	
9404.29 Mattresse fitted with springs or stuffed or internally fitted w/any material					Matelas comportant des ressorts, rembourrés ou garnis intérieurement, nda	9404.29
Other countries		133		693	Autres pays	
Total		2,938		14,329	Total	
9404.30 Sleeping bags					Sacs de couchage	9404.30
United States		113		479	États-Unis	
Other countries				4	Autres pays	
Total		114		484	Total	
9404.90 Articles of bedding/furnishing, nes, stuffed or internally fitted					Articles de literie & art sim comportant ressorts, rembourrés intérieurement	9404.90
United States		4,268		23,622	États-Unis	
United Kingdom		135		395	Royaume-Uni	
Belgium		290		597	Belgique	
Other countries		283		978	Autres pays	
Total		4,978		25,594	Total	
9405.10 Chandeliers & other electric ceiling or wall lighting fittings					Lustres & autres appareils d'éclairage électriques à suspendre ou fixer au mur	9405.10
United States		10,121		54,764	États-Unis	
Saint Kitts and Nevis				258	Saint-Kitts-et-Nevis	
Other countries		13		461	Autres pays	
Total		10,135		55,484	Total	
9405.20 Electric table, desk, bedside or floor-standing lamps					Lampes de chevet, lampes de bureau et lampadaires d'intérieur, électriques	9405.20
United States		422		2,494	États-Unis	
Other countries		3		163	Autres pays	
Total		425		2,658	Total	
9405.30 Lighting sets of a kind used for Christmas trees					Guirlandes électriques des types utilisés pour les arbres de Noël	9405.30
Other countries		4		21	Autres pays	
Total		4		21	Total	
9405.40 Electric lamps and lighting fittings, nes					Appareils d'éclairage électriques, nda	9405.40
United States		5,883		34,130	États-Unis	
Cuba				270	Cuba	
Other countries		135		1,387	Autres pays	
Total		6,018		35,788	Total	
9405.50 Non-electrical lamps and lighting fittings					Appareils d'éclairage non électriques	9405.50
United States		326		1,923	États-Unis	
Other countries		54		59	Autres pays	
Total		380		1,983	Total	
9405.60 Illuminated signs, illuminated nameplates and the like					Lampes-réclames, enseignes lumineuses, et articles similaires	9405.60
United States		2,474		12,394	États-Unis	
Other countries		19		366	Autres pays	
Total		2,493		12,761	Total	
9405.91 Lamps and lighting fittings parts of glass					Parties d'appareil d'éclairage en verre	9405.91
Other countries		21		190	Autres pays	
Total		21		190	Total	
9405.92 Lamps and lighting fittings parts of plastics					Parties d'appareils d'éclairage en matières plastiques	9405.92
United States		664		4,665	États-Unis	
Singapore				544	Singapour	
Other countries		7		38	Autres pays	
Total		671		5,248	Total	
9405.99 Lamps and lighting fittings, parts of nes					Parties d'appareils d'éclairage, nda	9405.99
United States		4,366		19,197	États-Unis	
Other countries		53		323	Autres pays	
Total		4,420		19,521	Total	
9406.00 Prefabricated buildings					Constructions préfabriquées	9406.00
United States		34,479		146,211	États-Unis	
United Kingdom		907		5,419	Royaume-Uni	
Ireland, Republic of (EIRE)		263		552	Irlande, République d' (EIRE)	
France		321		2,223	France	
Germany		163		483	Allemagne	
Iceland		213		268	Islande	
Spain		150		648	Espagne	
Switzerland		46		472	Suisse	
Kyrgyzstan		783		783	Kirghizistan	
Russian Federation				789	Russie, Fédération de	

TABLE 3. DOMESTIC EXPORTS BY COMMODITY AND COUNTRY, H.S. BASED
TABLEAU 3. EXPORTATIONS NATIONALES PAR MARCHANDISE ET PAYS, BASE DU S.H.

Commodity/Country	May 2003 Mai 2003		Cumulative Totals Totaux cumulatifs		Marchandise/Pays	
	Quantity Quantité	Value Valeur $'000	Quantity Quantité	Value Valeur $'000		
(Cont'd)					(Suite)	
9406.00 Prefabricated buildings					Constructions préfabriquées	9406.00
Bahrain				2,207	Bahreïn	
Iran		286		382	Iran	
Sudan				329	Soudan	
South Africa				573	Afrique du Sud	
Tanzania, United Republic of				4,303	Tanzanie, République-Unie de	
Algeria				274	Algérie	
China		51		642	Chine	
Japan		8,914		46,726	Japon	
Korea, South		180		967	Corée du Sud	
Jamaica				4,036	Jamaïque	
Cayman Islands		69		280	Caïmanes, Îles	
Saint Kitts and Nevis		23		337	Saint-Kitts-et-Nevis	
Cuba		348		449	Cuba	
Mexico		868		931	Mexique	
Other countries		597		2,253	Autres pays	
Total		48,669		222,549	Total	
9501.00 Wheeled toys designed to be ridden by children and dolls' carriages					Jouets à roues conçus pr être montés par enfants;landaus & poussettes/poupées	9501.00
United States		541		1,845	États-Unis	
Total		541		1,845	Total	
9502.10 Dolls, whether or not dressed, representing only human beings					Poupées, même habillées, représentant uniquement l'être humain	9502.10
Other countries		34		147	Autres pays	
Total		34		147	Total	
9502.91 Garments and access therefor footwear & headgear for dolls repr human beings					Vêtements & leurs acces, chaussures & chapeaux,pour poupées repr l'être humain	9502.91
Other countries				5	Autres pays	
Total				5	Total	
9502.99 Parts and accessories nes, for dolls representing only human beings					Parties et accessoires pour poupées, nda représentant uniquement l'être humain	9502.99
Other countries				8	Autres pays	
Total				8	Total	
9503.10 Electric trains, incl tracks, signals and other accessories thereof					Trains électriques y compris les rails, les signaux et autres accessoires	9503.10
Other countries				61	Autres pays	
Total				61	Total	
9503.20 Reduced-size (scale) model assy kits, working mo or not, excl subhdng 9503.10					Modèles réduits, animés ou non, à assembler, autres que ceux du No 9503.10	9503.20
United States		210		1,422	États-Unis	
Other countries				62	Autres pays	
Total		210		1,484	Total	
9503.30 Construction sets and constructional toys, nes					Assortiments de jouets y compris ceux de construction, nda	9503.30
United States		2,182		13,195	États-Unis	
United Kingdom		1,431		3,647	Royaume-Uni	
Belgium		507		4,092	Belgique	
France		118		392	France	
Italy		29		414	Italie	
Russian Federation				315	Russie, Fédération de	
Australia		139		732	Australie	
Mexico		1,602		2,413	Mexique	
Other countries		430		1,666	Autres pays	
Total		6,441		26,869	Total	
9503.41 Stuffed toys representing animals or non-human creatures					Jouets rembourrés représentant des animaux ou des créatures non humaines	9503.41
United Kingdom				464	Royaume-Uni	
Other countries		50		424	Autres pays	
Total		50		888	Total	
9503.49 Toys nes representing animals or non-human creatures					Jouets représentant des animaux ou des créatures non humaines, nda	9503.49
United States		9		330	États-Unis	
Other countries		4		53	Autres pays	
Total		14		384	Total	
9503.50 Toy musical instruments and apparatus					Instruments et appareils de musique-jouets	9503.50
United States		114		592	États-Unis	
Other countries		28		30	Autres pays	
Total		143		622	Total	
9503.60 Puzzles					Puzzles de tout genre	9503.60
United States		2,277		12,040	États-Unis	
Other countries		136		144	Autres pays	
Total		2,414		12,185	Total	

Commodity/Country	May 2003 Mai 2003 Quantity Quantité	May 2003 Mai 2003 Value Valeur $'000	Cumulative Totals Totaux cumulatifs Quantity Quantité	Cumulative Totals Totaux cumulatifs Value Valeur $'000	Marchandise/Pays	
9503.70 Toys, put up in sets or outfits					Jouets, présentés en assortiments ou en panoplies	9503.70
United States		290		1,557	États-Unis	
Other countries		6		199	Autres pays	
Total		297		1,756	Total	
9503.80 Toys and models, incorporating a motor					Jouets et modèles, à moteur	9503.80
United States		64		353	États-Unis	
Other countries		6		42	Autres pays	
Total		70		395	Total	
9503.90 Toys nes					Jouets, nda	9503.90
United States		2,301		11,334	États-Unis	
United Kingdom		165		1,755	Royaume-Uni	
Germany		12		289	Allemagne	
Israel		48		389	Israël	
Japan		108		801	Japon	
Other countries		140		605	Autres pays	
Total		2,777		15,176	Total	
9504.10 Video games of a kind used with a television receiver					Jeux vidéo des types utilisables avec un récepteur de télévision	9504.10
United States		440		2,154	États-Unis	
Other countries		22		306	Autres pays	
Total		462		2,460	Total	
9504.20 Articles and accessories for billiards					Billards et leurs accessoires	9504.20
United States		535		2,055	États-Unis	
Russian Federation				266	Russie, Fédération de	
Other countries		105		408	Autres pays	
Total		640		2,730	Total	
9504.30 Games operated by coins/banknotes/discs /sim art, o/t bowling alley equip					Jeux fonc par monnaie/billet banque jeton/eu art sim,exc jeux quilles aut	9504.30
United States		3,504		10,030	États-Unis	
Germany				304	Allemagne	
Other countries		157		249	Autres pays	
Total		3,662		10,585	Total	
9504.40 Playing cards	NAP		NAP		Cartes à jouer	9504.40
Other countries	39 156	94	164 725	449	Autres pays	
Total	39 156	94	164 725	449	Total	
9504.90 Art f funfair,tab/parlour game,pintab, tab f casino game &auto bowl alley equip					Art pr jeux de société, nda,tables spéc de casino & jeux de quilles automatique	9504.90
United States		2,463		13,232	États-Unis	
Spain				4,907	Espagne	
Other countries		65		658	Autres pays	
Total		2,529		18,798	Total	
9505.10 Articles for Christmas festivities					Articles pour fêtes de Noël	9505.10
United States		87		311	États-Unis	
Other countries		16		33	Autres pays	
Total		104		344	Total	
9505.90 Festive, carnival or other entertainment art incl conjuring tricks & nov jokes					Art pr fêtes,exc Noël, carnavals,etc y compris art de magie et art-surprises	9505.90
United States		166		1,954	États-Unis	
Other countries		33		310	Autres pays	
Total		200		2,264	Total	
9506.11 Snow-skis and parts					Skis de neige et leurs parties	9506.11
United States		1,086		4,562	États-Unis	
Germany				1,703	Allemagne	
Japan		16		860	Japon	
Other countries		13		146	Autres pays	
Total		1,116		7,273	Total	
9506.12 Snow-ski-fastenings (ski-bindings)					Fixations pour skis	9506.12
United States		2		501	États-Unis	
Other countries				13	Autres pays	
Total		2		515	Total	
9506.19 Snow-ski equipment nes					Matériel pour ski de neige, nda	9506.19
Other countries				36	Autres pays	
Total				36	Total	
9506.21 Sailboards					Planches à voile	9506.21
Other countries		8		32	Autres pays	
Total		8		32	Total	
9506.29 Water-skis, surf-boards and other water-sport equipment					Skis nautiques, aquaplanes et autre mat pour la pratique des sports nautiques	9506.29
United States		245		1,309	États-Unis	

TABLE 3. DOMESTIC EXPORTS BY COMMODITY AND COUNTRY, H.S. BASED
TABLEAU 3. EXPORTATIONS NATIONALES PAR MARCHANDISE ET PAYS, BASE DU S.H.

Commodity/Country	May 2003 Mai 2003 Quantity Quantité	May 2003 Mai 2003 Value Valeur $'000	Cumulative Totals Totaux cumulatifs Quantity Quantité	Cumulative Totals Totaux cumulatifs Value Valeur $'000	Marchandise/Pays	
(Cont'd)					(Suite)	
9506.29 Water-skis, surf-boards and other water-sport equipment					Skis nautiques, equaplanes et autre mat pour la pratique des sports nautiques	9506.29
Other countries		28		244	Autres pays	
Total		273		1,554	Total	
9506.31 Golf clubs, complete	NMB		NMB		Clubs de golf complets	9506.31
United States	775	61	25 256	1,015	États-Unis	
Other countries	35	2	164	16	Autres pays	
Total	810	63	25 420	1,031	Total	
9506.32 Golf balls	DZN		DZN		Balles de golf	9506.32
Other countries	10 151	15	97 565	408	Autres pays	
Total	10 151	15	97 565	408	Total	
9506.39 Golf equipment nes					Matériel pour le golf, nda	9506.39
United States		462		1,589	États-Unis	
Other countries		180		616	Autres pays	
Total		642		2,205	Total	
9506.40 Articles and equipment for table-tennis					Articles et matériel pour le tennis de table	9506.40
United States		51		330	États-Unis	
Other countries				7	Autres pays	
Total		51		338	Total	
9506.51 Lawn-tennis rackets, whether or not strung					Raquettes de tennis, même non cordées	9506.51
Other countries				3	Autres pays	
Total				3	Total	
9506.59 Badminton or similar rackets, whether or not strung					Raquettes de badminton ou similaires, même non cordées	9506.59
Other countries				25	Autres pays	
Total				25	Total	
9506.61 Lawn-tennis balls	DZN		DZN		Balles de tennis	9506.61
Other countries			60		Autres pays	
Total			60		Total	
9506.62 Inflatable balls					Ballons et balles gonflables	9506.62
Other countries		29		217	Autres pays	
Total		29		217	Total	
9506.69 Balls nes					Ballons et balles, nda	9506.69
France		8		415	France	
Other countries		41		399	Autres pays	
Total		50		814	Total	
9506.70 Ice skates and roller skates, including skating boots with skates attached					Patins à glace & à roulettes y compris chaus auxquelles sont fixés des patins	9506.70
United States		2,761		12,959	États-Unis	
Sweden		414		2,542	Suède	
Hong Kong		196		2,516	Hong-Kong	
China		211		955	Chine	
Other countries		28		487	Autres pays	
Total		3,611		19,461	Total	
9506.91 General physical exercise, gymnasium or athletics articles and equipment					Articles et matériel pour la culture physique, la gymnastique ou l'athlétisme	9506.91
United States		7,159		40,767	États-Unis	
United Kingdom		441		3,312	Royaume-Uni	
Ireland, Republic of (EIRE)				458	Irlande, République d' (EIRE)	
France		69		1,444	France	
Germany		58		354	Allemagne	
Greece				513	Grèce	
Italy		72		1,274	Italie	
Russian Federation				321	Russie, Fédération de	
Cyprus				264	Chypre	
United Arab Emirates				388	Émirats arabes unis	
Japan		216		328	Japon	
Korea, South		204		475	Corée du Sud	
Australia		61		827	Australie	
El Salvador				543	El Salvador	
Other countries		458		1,430	Autres pays	
Total		8,743		52,704	Total	
9506.99 Articles & equip for sports & outdoor games nes & swimming & paddling pools					Articles et mat pour sports ou jeux en plein air, nda, piscines & pataugeoires	9506.99
United States		34,080		184,869	États-Unis	
United Kingdom		716		2,600	Royaume-Uni	
Austria		491		3,020	Autriche	
Belgium		70		859	Belgique	
Finland		206		507	Finlande	
France		388		11,629	France	

Commodity/Country	May 2003 Mai 2003 Quantity Quantité	May 2003 Mai 2003 Value Valeur $'000	Cumulative Totals Totaux cumulatifs Quantity Quantité	Cumulative Totals Totaux cumulatifs Value Valeur $'000	Marchandise/Pays	
(Cont'd)					(Suite)	
9506.99 Articles & equip for sports & outdoor games nes & swimming & paddling pools					Articles et mat pour sports ou jeux en plein air, nda, piscines & pataugeoires	9506.99
Germany		284		679	Allemagne	
Italy		2		693	Italie	
Netherlands		47		1,292	Pays-Bas	
Sweden		364		3,272	Suède	
Switzerland		422		1,612	Suisse	
Czech Republic		285		1,454	Tchèque, République	
Hungary		196		454	Hongrie	
Russian Federation		92		1,301	Russie, Fédération de	
Kenya				276	Kenya	
Japan		33		668	Japon	
Australia		287		693	Australie	
Other countries		407		2,074	Autres pays	
Total		38,378		217,962	Total	
9507.10 Fishing rods					Cannes à pêche	9507.10
United States		259		1,389	États-Unis	
Other countries				5	Autres pays	
Total		259		1,394	Total	
9507.20 Fish-hooks, whether or not snelled					Hameçons, même montés sur avançons	9507.20
Other countries				6	Autres pays	
Total				6	Total	
9507.30 Fishing reels					Moulinets pour la pêche	9507.30
Other countries		1		16	Autres pays	
Total		1		16	Total	
9507.90 Line fish tackle nes,f/landing,b/f & sim nets, dec birds & sim hunt/shoot req					Articles pr pêche à la ligne; épuisette; leurres nda; art de chasse similaires	9507.90
United States		595		3,823	États-Unis	
Other countries		96		519	Autres pays	
Total		692		4,342	Total	
9508.10 Travelling circuses and travelling menageries					Cirques ambulants et ménageries ambulantes	9508.10
United States		8		4,483	États-Unis	
Other countries				216	Autres pays	
Total		8		4,700	Total	
9508.90 Roundabouts,swings,shoot galls,fairgrnd amusements & travelling theatres					Manèges, balançoires, stands de tir, etc; et théâtres ambulants	9508.90
United States		7,054		26,833	États-Unis	
Other countries		10		399	Autres pays	
Total		7,065		27,233	Total	
9601.90 Animal carving material (o/t ivory), and articles of these materials					Matières animales à tailler, travaillées et ouvrages en ces matières, nda	9601.90
Other countries		47		116	Autres pays	
Total		47		116	Total	
9602.00 Worked veg/mineral carving mat & art, carved art nes;worked unhardened gelatin					Matières végétales/minérales travaillées et ouvrages moulés ou taillés nda	9602.00
United States		953		6,304	États-Unis	
Other countries		143		514	Autres pays	
Total		1,097		6,818	Total	
9603.10 Brooms/brushes of twigs or oth veg mat bound together,with or without handles					Balais & balayettes de mat végétales en bottes liées, emmanchés ou non	9603.10
Other countries				19	Autres pays	
Total				19	Total	
9603.21 Tooth brushes, including dental-plate brushes					Brosses à dents, y compris les brosses à dentiers	9603.21
Korea, South				257	Corée du Sud	
Other countries		28		101	Autres pays	
Total		28		359	Total	
9603.29 Shaving, hair, nail, eyelash and other toilet brushes for use on the person					Brosses pour la toilette des personnes (a/q les brosses à dents)	9603.29
Other countries				21	Autres pays	
Total				21	Total	
9603.30 Artists', writing and similar brushes for the application of cosmetics					Pinceaux/brosses pour artistes, pinceaux sim pour l'application de cosmétiques	9603.30
Other countries		7		205	Autres pays	
Total		7		205	Total	
9603.40 Paint, distemper, varnish or similar brushes nes; paint pads and rollers					Brosses/pinceaux à peindre ou similaire nda; tampons et rouleaux à peindre	9603.40
United States		137		618	États-Unis	
Other countries		1		101	Autres pays	
Total		138		719	Total	

TABLE 3. DOMESTIC EXPORTS BY COMMODITY AND COUNTRY, H.S. BASED
TABLEAU 3. EXPORTATIONS NATIONALES PAR MARCHANDISE ET PAYS, BASE DU S.H.

Commodity/Country	May 2003 Mai 2003		Cumulative Totals Totaux cumulatifs		Marchandise/Pays	
	Quantity Quantité	Value Valeur $'000	Quantity Quantité	Value Valeur $'000		
9603.50 Brushes nes, constituting parts of machines, appliances or vehicles					Brosses constituant des parties de machines, d'appareils ou de véhicules nda	9603.50
United States		228		1,922	États-Unis	
Other countries		34		77	Autres pays	
Total		263		1,999	Total	
9603.90 Hand-op mechanical floor sweepers; prepared knot/tuft for broom; squeegees					Balais mécaniques à la main; têtes préparées pr brosses; raclettes en caout	9603.90
United States		688		4,508	États-Unis	
Other countries		48		198	Autres pays	
Total		737		4,707	Total	
9605.00 Travel sets for personal toilet, sewing or shoe or clothes cleaning					Assortiments de voyage pr la toilette, couture/nettoyage (chaussure-vêtement)	9605.00
Other countries				85	Autres pays	
Total				85	Total	
9606.10 Press-fasteners, snap-fasteners and press-studs and parts thereof					Boutons-pression et leurs parties	9606.10
Other countries		16		146	Autres pays	
Total		16		146	Total	
9606.21 Buttons of plastics, not covered with textile material					Boutons en matières plastiques, non recouverts de matières textiles	9606.21
United States		75		319	États-Unis	
Other countries		71		365	Autres pays	
Total		146		684	Total	
9606.22 Buttons of base metal, not covered with textile material					Boutons en métaux communs, non recouverts de matières textiles	9606.22
Other countries		32		59	Autres pays	
Total		32		59	Total	
9606.29 Buttons, nes					Boutons nda	9606.29
United States		41		307	États-Unis	
Other countries				7	Autres pays	
Total		42		314	Total	
9606.30 Button moulds and other parts of button; button blanks					Formes pour boutons et autres parties de boutons; ébauches de boutons	9606.30
Other countries				6	Autres pays	
Total				6	Total	
9607.11 Slide fasteners fitted with chain scoops of base metal					Fermetures à glissière, avec agrafes en métaux communs	9607.11
United States		242		1,505	États-Unis	
Other countries		4		105	Autres pays	
Total		246		1,611	Total	
9607.19 Slide fasteners, nes					Fermetures à glissière, nda	9607.19
United States		69		384	États-Unis	
Other countries		155		458	Autres pays	
Total		224		842	Total	
9607.20 Parts of slide fasteners					Parties de fermeture à glissière	9607.20
Other countries		34		61	Autres pays	
Total		34		61	Total	
9608.10 Ball point pens					Stylos et crayons à bille	9608.10
United States		76		424	États-Unis	
Other countries		6		138	Autres pays	
Total		83		563	Total	
9608.20 Felt tipped and other porous-tipped pens and markers					Stylos et marqueurs à mèche feutre ou à autres pointes poreuses	9608.20
United States		356		1,710	États-Unis	
Other countries		1		24	Autres pays	
Total		357		1,734	Total	
9608.39 Fountain pens, stylograph pens and other pens, o/t Indian ink drawing pens					Stylos nda	9608.39
Other countries				16	Autres pays	
Total				16	Total	
9608.50 Sets of articles from 2 or >of foregoing subheadings (pens, markers, pencils)					Assortiments d'articles d'au moins deux des sous-positions précitées	9608.50
Other countries		1		1	Autres pays	
Total		1		1	Total	
9608.60 Refills for ball point pens, comprising the ball point and ink-reservoir					Cartouches de rechange pour stylos ou crayons à bille, associées à leur pointe	9608.60
Other countries				34	Autres pays	
Total				34	Total	

Commodity/Country	May 2003 Mai 2003 Quantity Quantité	May 2003 Mai 2003 Value Valeur $'000	Cumulative Totals Totaux cumulatifs Quantity Quantité	Cumulative Totals Totaux cumulatifs Value Valeur $'000	Marchandise/Pays	
9608.99 Duplicating stylos; pen/pencil holders; parts of pens, markers, pencils, nes					Stylets pour duplicateurs; porte-plume, porte-crayon et art sim; parties nda	9608.99
United States		517		2,476	États-Unis	
Total		517		2,476	Total	
9609.10 Pencils and crayons, with leads encased in a rigid sheath, nes					Crayons à gaine, nda	9609.10
Other countries		44		59	Autres pays	
Total		44		59	Total	
9609.20 Pencil leads, black or coloured					Mines pour crayons ou porte-mine	9609.20
Other countries				19	Autres pays	
Total				19	Total	
9609.90 Pastels, drawing charcoals, writing or drawing chalks and tailor's chalks					Pastels, fusains, craie à écrire ou à dessiner et craies de tailleurs	9609.90
United States		72		330	États-Unis	
Other countries				1	Autres pays	
Total		72		332	Total	
9610.00 Slates and boards, with writing or drawing surfaces, whether or not framed					Ardoises et tableaux pour l'écriture ou le dessin, même encadrés	9610.00
United States		487		1,865	États-Unis	
Other countries				28	Autres pays	
Total		487		1,893	Total	
9611.00 Devices for printing or embossing labels, hand-operated					Appareils pour l'impression d'étiquettes à main	9611.00
United States		82		583	États-Unis	
Other countries		10		122	Autres pays	
Total		92		705	Total	
9612.10 Typewriter or similar ribbons, prepared for giving impressions					Rubans encreurs pour machines à écrire et rubans encreurs similaires	9612.10
United States		133		606	États-Unis	
Other countries		55		120	Autres pays	
Total		189		727	Total	
9612.20 Ink-pads, whether or not inked, with or without boxes					Tampons encreurs même imprégnés, avec ou sans boîte	9612.20
Other countries		111		254	Autres pays	
Total		111		254	Total	
9613.10 Pocket lighters, gas-fuelled, non-refillable					Briquets de poche, à gaz, non rechargeables	9613.10
Other countries				81	Autres pays	
Total				81	Total	
9613.20 Pocket lighters,gas-fuelled, refillable					Briquets de poche, à gaz, rechargeables	9613.20
Other countries				4	Autres pays	
Total				4	Total	
9613.80 Lighters, nes					Briquets et allumeurs, nda	9613.80
United States		59		421	États-Unis	
Other countries				65	Autres pays	
Total		59		486	Total	
9614.20 Smoking pipes and pipe bowls					Pipes et têtes de pipes	9614.20
Other countries		5		13	Autres pays	
Total		5		13	Total	
9614.90 Cigar or cigarette holders and parts thereof, and parts of smoking pipes, nes					Fume-cigare et fume-cigarette, et leurs parties et parties de pipes nda	9614.90
Other countries				126	Autres pays	
Total				126	Total	
9615.11 Combs, hair-slides and the like of hard rubber or plastics					Peignes à coiffer & articles similaires en caoutchouc durci ou en mati plast	9615.11
Other countries		3		48	Autres pays	
Total		3		48	Total	
9615.19 Combs, hair-slides and the like of other materials					Peignes à coiffer et articles similaires, nda	9615.19
Other countries		69		317	Autres pays	
Total		69		317	Total	
9615.90 Hairpins, curling pins, hair-curlers and the like, nes					Épingles à cheveux, pince-guiches, ondulateurs et art similaires, nda	9615.90
Other countries		5		95	Autres pays	
Total		5		95	Total	
9616.10 Scent sprays and similar toilet sprays, and mounts and heads therefor					Vaporisateurs de toilette, leurs montures et têtes de montures	9616.10
Other countries				29	Autres pays	
Total				29	Total	

TABLE 3. DOMESTIC EXPORTS BY COMMODITY AND COUNTRY, H.S. BASED
TABLEAU 3. EXPORTATIONS NATIONALES PAR MARCHANDISE ET PAYS, BASE DU S.H.

Commodity/Country	May 2003 Mai 2003 Quantity Quantité	May 2003 Mai 2003 Value Valeur $'000	Cumulative Totals Totaux cumulatifs Quantity Quantité	Cumulative Totals Totaux cumulatifs Value Valeur $'000	Marchandise/Pays	
9616.20 Powder-puffs & pads for the application of cosmetics or toilet preparations					Houppes & houppettes pr l'application de cosmétiques ou produits de toilette	9616.20
United States		65		443	États-Unis	
Other countries		29		154	Autres pays	
Total		95		598	Total	
9617.00 Vacuum flasks/vacuum vessels complete w/cases; parts thereof o/t glass inners					Récipients dont l'isolation est assurée par le vide,leurs parties a/q ampoules	9617.00
Other countries		16		213	Autres pays	
Total		16		213	Total	
9618.00 Tailors' dummies/lay figures; automata and other animated displays for window					Mannequins et articles similaires; automates et scènes animés pour étalages	9618.00
United States		872		3,816	États-Unis	
Other countries		19		39	Autres pays	
Total		891		3,856	Total	
9701.10 Paintings,drawings & pastels executed by hand exc hd 49.06 & h-p & h-d mfd art					Tableaux, peintures et dessins faits entièrement à la main exc No 49.06	9701.10
United States		1,701		9,977	États-Unis	
United Kingdom		69		385	Royaume-Uni	
Netherlands		183		265	Pays-Bas	
Switzerland				2,734	Suisse	
Other countries		112		437	Autres pays	
Total		2,067		13,800	Total	
9701.90 Collages and similar decorative plaques					Collages et tableautins similaires	9701.90
United States		591		1,184	États-Unis	
Other countries				115	Autres pays	
Total		591		1,299	Total	
9702.00 Original engravings, prints and lithographs					Gravures, estampes et lithographies originales	9702.00
United States		389		2,063	États-Unis	
Other countries		11		148	Autres pays	
Total		401		2,212	Total	
9703.00 Original sculptures and statuary, in any material					Productions originales de sculpture ou statuaire en toutes matières	9703.00
United States		1,224		4,761	États-Unis	
United Kingdom		249		283	Royaume-Uni	
Other countries		126		451	Autres pays	
Total		1,600		5,496	Total	
9704.00 Used or unused postage or revenue stamps and the like, o/t of hd 49.07					Timbres-poste, timbres fiscaux et sim, oblitérés ou non, a/q du n° 49.07	9704.00
Other countries		8		142	Autres pays	
Total		8		142	Total	
9705.00 Coll & coll pce of zoo,bot,mineral,hist, anatom,archaeo,paleont,ethno/num in					Coll &spécim de coll de zoo,bot,miné, anatom,hist,archéo,paléont,ethno & numis	9705.00
United States		323		3,534	États-Unis	
Germany		38		2,348	Allemagne	
Netherlands		24		618	Pays-Bas	
Other countries		84		858	Autres pays	
Total		470		7,360	Total	
9706.00 Antiques of an age exceeding one hundred years					Objets d'antiquité ayant plus de cent ans d'âge	9706.00
United States		463		1,476	États-Unis	
Other countries				165	Autres pays	
Total		463		1,642	Total	
9802.00 Repairs					Réparations	9802.00
United States		97,010		585,635	États-Unis	
United Kingdom		1,321		8,114	Royaume-Uni	
Ireland, Republic of (EIRE)		1,599		13,650	Irlande, République d' (EIRE)	
Austria		102		1,067	Autriche	
Belgium		182		417	Belgique	
Denmark		16		4,019	Danemark	
France		1,806		4,819	France	
Germany		475		9,177	Allemagne	
Italy		6		337	Italie	
Netherlands		312		2,421	Pays-Bas	
Norway		505		1,812	Norvège	
Spain		54		343	Espagne	
Sweden		263		3,938	Suède	
Switzerland		75		2,008	Suisse	
Hungary				304	Hongrie	
United Arab Emirates				905	Émirats arabes unis	
Israel		56		542	Israël	
Saudi Arabia				1,159	Arabie saoudite	
South Africa		21		1,111	Afrique du Sud	
Tanzania, United Republic of				1,364	Tanzanie, République-Unie de	

Commodity/Country	May 2003 Mai 2003		Cumulative Totals Totaux cumulatifs		Marchandise/Pays
	Quantity Quantité	Value Valeur $'000	Quantity Quantité	Value Valeur $'000	
(Cont'd)					(Suite)
9802.00 Repairs					Réparations 9802.00
Niger				4,893	Niger
Equatorial Guinea				290	Guinée équatoriale
Hong Kong		195		1,959	Hong-Kong
India		215		453	Inde
Malaysia		94		761	Malaisie
Singapore		469		2,794	Singapour
China		34		1,891	Chine
Japan		726		4,792	Japon
Korea, South		245		2,085	Corée du Sud
Taiwan		58		841	Taïwan
Thailand		49		589	Thaïlande
Australia		1,885		5,119	Australie
New Zealand		248		712	Nouvelle-Zélande
Brazil		832		6,135	Brésil
Colombia		14		821	Colombie
Venezuela				487	Venezuela
Bermuda		19		472	Bermudes
Jamaica		548		1,256	Jamaïque
Mexico		286		1,622	Mexique
Other countries		320		3,474	Autres pays
Total		110,055		684,605	Total
9806.00 Settler's personal & household effects					Effets personnels ou domestiques d'émigrants 9806.00
United Kingdom		496		4,363	Royaume-Uni
Ireland, Republic of (EIRE)		281		414	Irlande, République d' (EIRE)
Belgium		170		542	Belgique
France		550		2,672	France
Germany		816		2,349	Allemagne
Greece		590		1,546	Grèce
Italy		244		798	Italie
Netherlands		101		841	Pays-Bas
Norway		68		455	Norvège
Portugal		145		699	Portugal
Switzerland		179		1,048	Suisse
Hungary		59		278	Hongrie
Poland		31		348	Pologne
Croatia		141		417	Croatie
Russian Federation		38		719	Russie, Fédération de
Cyprus		193		338	Chypre
United Arab Emirates		89		785	Émirats arabes unis
Lebanon		191		492	Liban
Ghana		438		1,584	Ghana
Nigeria		35		480	Nigéria
South Africa		2		835	Afrique du Sud
Hong Kong		207		1,971	Hong-Kong
Pakistan		86		327	Pakistan
China		17		604	Chine
Japan		277		5,166	Japon
Korea, South		135		849	Corée du Sud
Philippines		284		2,545	Philippines
Taiwan		92		880	Taïwan
Australia		424		2,443	Australie
New Zealand		60		662	Nouvelle-Zélande
Guyana		10		337	Guyana
Brazil		70		309	Brésil
Chile		6		379	Chili
Bahamas				490	Bahamas
Barbados		53		430	Barbade
Jamaica		244		1,517	Jamaïque
Trinidad and Tobago		242		960	Trinité-et-Tobago
Saint Vincent & the Grenadines		146		499	Saint-Vincent-et-Grenadines
Haiti		68		361	Haïti
Other countries		1,246		6,482	Autres pays
Total		8,540		49,215	Total
9807.00 Private donations and gifts					Cadeaux et dons particuliers 9807.00
Belarus				1,734	Bélarus
Kyrgyzstan				396	Kirghizistan
Israel				667	Israël
China				269	Chine
Ecuador				1,080	Équateur
Peru		4		475	Pérou
Other countries		442		2,075	Autres pays
Total		447		6,699	Total
9810.00 Contractors equip to be ret'd to Can or re-exp after completion of contract					Mat d'entrepreneurs devant retourner au Can ou ré-exp à la fin d'un contrat 9810.00
United Kingdom		150		962	Royaume-Uni
Norway		261		668	Norvège
Ghana		1,637		1,637	Ghana
Maldives				1,450	Maldives
Other countries		127		372	Autres pays
Total		2,177		5,091	Total

TABLE 3. DOMESTIC EXPORTS BY COMMODITY AND COUNTRY, H.S. BASED
TABLEAU 3. EXPORTATIONS NATIONALES PAR MARCHANDISE ET PAYS, BASE DU S.H.

Commodity/Country	May 2003 Mai 2003		Cumulative Totals Totaux cumulatifs		Marchandise/Pays	
	Quantity Quantité	Value Valeur $'000	Quantity Quantité	Value Valeur $'000		
9811.00 U.S. special transactions, trade					**Transactions commerciales spéciales des États-Unis**	**9811.00**
United States		3,803		28,402	États-Unis	
Total		3,804		28,403	Total	
9812.00 Commercial samples, excluding those of 98.01					**Échantillons commerciaux, excluant ceux du 98.01**	**9812.00**
Other countries				6	Autres pays	
Total				6	Total	
9901.00 Low value export transactions and confidential commodities					**Transactions des exportations à faible valeur & marchandises confidentielles**	**9901.00**
Saint Pierre and Miquelon		63		955	Saint-Pierre-et-Miquelon	
United States		443,130		2,328,683	États-Unis	
United Kingdom		5,496		12,199	Royaume-Uni	
Ireland, Republic of (EIRE)		97		639	Irlande, République d" (EIRE)	
Austria		44		340	Autriche	
Belgium		1,455		12,395	Belgique	
Denmark		294		778	Danemark	
Finland		57		328	Finlande	
France		7,406		24,000	France	
Germany		6,833		42,303	Allemagne	
Greece		28		271	Grèce	
Italy		1,617		4,465	Italie	
Netherlands		4,948		16,655	Pays-Bas	
Norway		48		3,447	Norvège	
Portugal		108		271	Portugal	
Spain		956		4,672	Espagne	
Sweden		115		724	Suède	
Switzerland		220		999	Suisse	
Czech Republic		14		259	Tchèque, République	
Poland		67		4,614	Pologne	
Slovenia		23		11,991	Slovénie	
Russian Federation		116		591	Russie, Fédération de	
Bahrain		53		304	Bahreïn	
United Arab Emirates		140		621	Émirats arabes unis	
Ethiopia				593	Éthiopie	
Israel		96		704	Israël	
Saudi Arabia		58		13,059	Arabie saoudite	
Syria				2,333	Syrie	
Turkey		152		747	Turquie	
Egypt		56		353	Égypte	
South Africa		172		1,222	Afrique du Sud	
Hong Kong		962		7,812	Hong-Kong	
India		277		1,254	Inde	
Malaysia		99		770	Malaisie	
Singapore		201		1,172	Singapour	
China		4,223		9,140	Chine	
Indonesia		225		1,090	Indonésie	
Japan		1,817		21,882	Japon	
Korea, South		411		1,788	Corée du Sud	
Philippines		119		777	Philippines	
Taiwan		1,105		3,344	Taïwan	
Thailand		138		1,056	Thaïlande	
Viet Nam		81		284	Viet Nam	
Australia		580		4,490	Australie	
New Zealand		123		1,664	Nouvelle-Zélande	
Brazil		350		1,379	Brésil	
Chile		320		1,233	Chili	
Colombia		117		633	Colombie	
Peru		67		280	Pérou	
Bahamas		7		252	Bahamas	
Bermuda		158		767	Bermudes	
Barbados		29		767	Barbade	
Jamaica		19		3,913	Jamaïque	
Trinidad and Tobago		105		1,303	Trinité-et-Tobago	
Grenada		10		325	Grenade	
Costa Rica		50		601	Costa Rica	
Cuba		199		1,165	Cuba	
Dominican Republic		15		1,031	Dominicaine, République	
Mexico		2,141		11,554	Mexique	
Other countries		1,189		6,579	Autres pays	
Total		489,026		2,579,852	Total	
9902.00 Groceries					**Épiceries**	**9902.00**
France		149		930	France	
Japan		33		473	Japon	
Guyana		35		333	Guyana	
Suriname				429	Suriname	
Bermuda		17		396	Bermudes	
Barbados		22		512	Barbade	
Jamaica		112		300	Jamaïque	
Trinidad and Tobago		66		769	Trinité-et-Tobago	
Saint Vincent & the Grenadines		74		264	Saint-Vincent-et-Grenadines	

Commodity/Country	May 2003 Mai 2003		Cumulative Totals Totaux cumulatifs		Marchandise/Pays	
	Quantity Quantité	Value Valeur $'000	Quantity Quantité	Value Valeur $'000		
(Cont'd)					(Suite)	
9902.00 Groceries					Épiceries	9902.00
Cuba				304	Cuba	
Other countries		463		2,590	Autres pays	
Total		974		7,305	Total	
9903.00 Duty free shop exports					Exportations des boutiques hors-taxe	9903.00
Other countries				22	Autres pays	
Total				22	Total	

	Commodity/Marchandises	Country/Pays		Province	
1107.10.00	Malt , not roasted Malt non torréfié	Cuba	Cuba		
1108.11.10	Wheat starch, for food use Amidon de froment (blé) pour usage alimentaire	All countries except U.S	Tous les pays sauf É.-U.		
1108.11.20	Wheat starch, for industrial use (non food) Amidon de froment (blé) pour usage industriel (non comestible)	All countries except U.S.	Tous les pays sauf É.-U.		
1109.00.00	Wheat gluten, whether or not dried Gluten de froment (blé), même à l'état sec	All countries except U.S.	Tous les pays sauf É.-U.		
1201.00.10	Soya beans, whether or not broken, for sowing Fèves de soja, même concassées, à ensemencer	United Kingdom Sweden Switzerland	Royaume-Uni Suède Suisse		
1201.00.20	Soya beans, whether or not broken, for oil extraction Fèves de soja, même concassées, pour l'extraction d'huile	United Kingdom Sweden Switzerland	Royaume-Uni Suède Suisse		
1201.00.90	Soya beans, whether or not broken, nes Fèves de soja, même concassées, nda	United kingdom Sweden Switzerland	Royaume-Uni Suède Suisse		
1212.20.00	Seaweeds and other algae, fresh, chilled, frozen whether or not ground Algues, fraîches, réfrigérées, congelées ou sèches, même pulvérisées	All countries except U.S.	Tous les pays sauf É.-U.	Nova Scotia	Nouvelle-Écosse
1604.12.11	Herrings, fillets, pickled, in air-tight containers Harengs, filets, marinés, en boîtes hermétiquement closes	All countries except U.S.	Tous les pays sauf É.-U.		
1604.12.12	Herrings, fillets, pickled, not in air-tight containers Harengs, filets, marinés, non en boîtes hermétiquement closes	All countries except U.S.	Tous les pays sauf É.-U.		
1604.12.19	Herrings pickled, nes Harengs, marinés, nda	All countries except U.S.	Tous les pays sauf É.-U.		
1604.12.21	Herrings, "Kipper snacks", in air-tight containers Harengs, "Kipper snacks", en boîtes hermétiquement closes	All countries except U.S.	Tous les pays sauf É.-U.		
1604.12.29	Herrings, in air-tight containers, nes Harengs, en boîtes hermétiquement closes, nda	All countries except U.S.	Tous les pays sauf É.-U.		
1604.12.90	Herrings, nes Harengs, nda	All countries except U.S.	Tous les pays sauf É.-U.		
1604.13.10	Sardines, sardinella and brisling or sprats, in air-tight containers Sardines, sardinelles et sprats ou esprots en boîtes hermétiquement closes	All countries except U.S.	Tous les pays sauf É.-U.		
1604.13.90	Sardines, sardinella and brisling or sprats, nes Sardines, sardinelles et sprats ou esprots, nda	All countries except U.S.	Tous les pays sauf É.-U.		
1702.11.00	Lactose and lactose syrup containing ≥99% lactose as anhydrous lactose Lactose et sirop de lactose contenant ≥99% lactose en lactose anhydre	All countries except U.S.	Tous les pays sauf É.-U.		
1702.20.10	Maple sugar Sucre d'érable	All countries except U.S.	Tous les pays sauf É.-U.	Ontario	Ontario
1702.20.20	Maple syrup Sitop d'érable	All countries except U.S.	Tous les pays sauf É.-U.	Ontario	Ontario
2203.00.00	Beer made from malt Bières de malt	All countries except U.S.	Tous les pays sauf É.-U.		
2614.00.00	Titanium ores and concentrates Minerais de titane et leurs concentrés	All countries except U.S.	Tous les pays sauf É.-U.		
2618.00.00	Granulated slag, (slag sand) from the manufacture of iron or steel Laitier granulé (sable laitier) prov. de la fabrication du fer ou de l'acier	All countries except U.S.	Tous les pays sauf É.-U.		
2841.20.00	Chromates of zinc or of lead Chromates de zinc ou de plomb	All countries except U.S.	Tous les pays sauf É.-U.		
2841.70.00	Metallic molybdates Molybdates métalliques	All countries except U.S.	Tous les pays sauf É.-U.		

	Commodity/Marchandises	Country/Pays		Province	
2905.42.00	Pentaerythritol Pentaérythritol	All countries except U.S.	Tous les pays sauf É.-U.		
2915.22.00	Sodium acetate Acétate de sodium	All countries except U.S.	Tous les pays sauf É.-U.		
2915.29.00	Actic acid salts nes Sels de l'acide acétique, nda	All countries except U.S.	Tous les pays sauf É.-U.		
2915.32.00	Vinyl acetate Acétate de vinyle	All countries except U.S.	Tous les pays sauf É.-U.		
2915.40.00	Mono-, di-or trichloroacetic acids, their salts and esters Acides mono-, di- ou trichloroacétiques, leurs sels et leurs esters	All countries except U.S.	Tous les pays sauf É.-U.		
2915.50.00	Propioic acid, its salts and esters Acides propionique, ses sels et ses esters	All countries except U.S.	Tous les pays sauf É.-U.		
2916.31.00	Benzoic acid, its salts and esters Acide benzoique, ses sels et ses esters	All countries except U.S.	Tous les pays sauf É.-U.		
2918.14.00	Citric Acid Acide citrique	All countries	Tous les pays		
3204.17.00	Synthetic organic pigments and preparations based thereon Colorants pigmentaires organiques synthètiques & prép à base de ces colorants	All countries except U.S.	Tous les pays sauf É.-U.		
3206.20.00	Pigments and preparations based on chromium compounds Pigments et préparations à base de composés du chrome	All countries except U.S.	Tous les pays sauf É.-U.		
3901.30.00	Ethylene-vinyl acetate copolymers Copolymères d'éthylène et d'acétate de vinyle	All countries except U.S.	Tous les pays sauf É.-U.		
3903.11.00	Polystyrene, expansible Polystyrène, expansible	All countries except U.S.	Tous les pays sauf É.-U.		
3903.19.00	Polystyrene, nes Polystyrène, nda	All countries except U.S.	Tous les pays sauf É.-U.		
4011.10.00	Pneumatic tires new of rubber for motor cars including station wagons and racing car Pneumatiques neufs, en caoutchouc des types pour voitures de tourisme etc.	All countries except U.S.	Tous les pays sauf É.-U.	Nova Scotia	Nouvelle-Écosse
4011.20.00	Pneumatic tires new of rubber for buses or lorries Pneumatiques neufs, en caoutchouc des types utilisés pour autobus ou camions	All countries except U.S.	Tous les pays sauf É.-U.	Nova Scotia	Nouvelle-Écosse
4011.91.00	Pneumatic tires new of rubber n.e.s., having a "herring-bone" or similar tread Pneumatiques neufs, en caoutchouc n.d.a., à crampons, à chevrons ou similaires	All countries except U.S.	Tous les pays sauf É.-U.	Nova Scotia	Nouvelle-Écosse
7118.90.11	Gold coin, Canadian maple leaf Monnaie d'or, Canadienne à feuille d'érable	All countries except U.S.	Tous les pays sauf É.-U.		
7118.90.19	Gold coin, nes Monnaie d'or, nda	All countries except U.S.	Tous les pays sauf É.-U.		
7201.10.00	Pig iron, non-alloy, containing by weight less than or equal to 0.5% of phosphorus in primary form Fontes brutes non alliées cont. en poids n'excédent pas 0.5% de phosphore formes primaires	All countries except U.S.	Tous les pays sauf É.-U.		
7205.21.00	Powders, alloy steel Poudres d'aciers alliés	All countries except U.S.	Tous les pays sauf É.-U		
7205.29.00	Powders, iron or steel, other than alloy Poudres de fer ou d'aciers a/q alliés	All countries except U.S.	Tous les pays sauf É.-U.		
8418.30.00	Freezers of the chest type, not exceeding 800 litres capacity Meubles congélateurs du type coffre, d'une capacité n'excédant pas 800 litres	All countries	Tous le pays		

	Commodity/Marchandises	Country/Pays		Province	
8418.40.00	Freezers of the upright type, not exceeding 900 litres capacity Meubles congélateurs du type armoire, d'une capacité n'excédant pas 900 litres	All countries	Tous les pays		
8525.10.00	Transmission apparatus for radio-telephone radio-broadcasting or telvision Appareils d'émission pour la télévision, radiotéléphonie, radiodiffusion, etc.	All countries except U.S.	Tous les pays sauf É.-U.	Nova Scotia	Nouvelle-Écosse
8526.91.00	Radio navigational aid apparatus Appareils de radionavigation	All countries except U.S.	Tous les pays sauf É.-U.	Nova Scotia	Nouvelle-Écosse
8544.70.00	Optical fibre cables, made up of individually sheathed fibres Câbles de fibres optiques, contitués de fibres gainées individuellement	All countries	Tous les pays	Saskatchewan	Saskatchewan
9001.10.00	Optical fibres, optical fibre bundles & cables, other than those of hd 85.44 Fibres optiques, faisceaux & câbles de fibres optiques aut que ceux du 85.44	All countries	Tous les pays	Saskatchewan	Saskatchewan

Footnotes

Notes

Footnotes for Table 2

(1) Data for the most current month do not include some exports of Chapter 71 "Natural/cultured pearls, prec stones & metals, coin etc" for reasons relating to timing.

Notes pour le tableau 2

(1) Les données pour le mois courant n'incluent pas certaines exportations du chapitre 71 "Perles fines/de culture, pierres gemmes et métaux préc; monnaies etc." qui n'ont pu être traitées à temps.

e-data-power-easy

Introducing CANSIM II,

your best online resource for Canadian socio-economic statistics. Like its predecessor, **CANSIM II**'s multi-subject database offers authoritative data on labour, manufacturing, investment, international trade and much more. With over 1 million time series, **CANSIM II** is your end-to-end solution for tracking trends in virtually every aspect in the life of Canadians.

Use CANSIM II data to:

- make decisions on investments
- forecast economic conditions
- plan programs or services
- and more

New features, new data

With **CANSIM II**, you get the comprehensive data and reliability you're used to, plus:

- ***Easy access***
  Finding your data is now simpler than ever. Search for data by subject, keyword, table or series number. Load, add, copy, and modify data directly into your spreadsheets or databases.
- ***A new user-friendly format***
  CANSIM II offers improved metadata to help you find the information you're looking for. Need assistance? Get up to speed with our online tutorial and instruction manual.
- ***More data***
  We've increased our coverage of Canadian socio-economic topics. **CANSIM II** contains data not previously found in CANSIM.

Order CANSIM II data TODAY!

Contact one of our Statistics Canada representatives at 1 800 267-6677, e-mail **infostats@statcan.ca** or get in touch with one of our data distributors listed on our Web site at **www.statcan.ca**.

Données à portée de clic

Voici CANSIM II,

votre ressource en ligne idéale en matière de statistiques socioéconomiques canadiennes.

Comme pour la version précédente, la base de données de **CANSIM II** offre une information qui fait autorité dans des domaines tels que le marché du travail, la fabrication, l'investissement, le commerce international et bien d'autres sujets. Avec plus d'un million de séries chronologiques, c'est votre solution pour suivre l'évolution de presque toutes les facettes de la vie des Canadiens et Canadiennes.

Utilisez les données de CANSIM II pour :

- prendre des décisions quant aux placements
- prévoir les conditions économiques
- planifier des programmes
- et plus

Nouvelles caractéristiques, nouvelles données

CANSIM II demeure synonyme d'une information complète et fiable. Vous y découvrirez plus encore :

- ***L'accès multidimensionnel***
  Il n'a jamais été aussi facile de vous y retrouver. Les recherches se font par thème, mot clé, numéro de tableau ou numéro de série. Vous pouvez télécharger, ajouter, copier ou modifier les données directement dans vos chiffriers ou bases de données.
- ***Un nouveau format convivial***
  CANSIM II présente des métadonnées améliorées qui vous aideront à trouver l'information que vous cherchez. Avez-vous besoin d'aide? Notre tutoriel en ligne et notre manuel d'instructions vous permettront de vous y retrouver.
- ***Un contenu élargi***
  L'éventail des sujets socioéconomiques canadiens est élargi. **CANSIM II** contient des données exhaustives qui ne se trouvaient pas dans la version précédente.

Commandez les données de CANSIM II DÈS AUJOURD'HUI!

Contactez un représentant de Statistique Canada au 1 800 267-6677, envoyez un courriel à **infostats@statcan.ca**, ou communiquez avec un de nos distributeurs de données, indiqués sur notre site Web à **www.statcan.ca**.



729MISC01040

Cr 005

STATISTICS CANADA LIBRARY
BIBLIOTHÈQUE STATISTIQUE CANADA
1010371963

How many times have you found yourself scrambling to get the stats you need for your report or presentation? Perhaps you have to scan many sources because you cannot find all the latest social or economic indicators in one place.

Now you can. With ***Infomat***. Here's your opportunity to take advantage of a unique weekly report that delivers to you all the latest gauges of Canada's social and economic situation from the country's official statistical agency—Statistics Canada.

Hot off the press!

Every week ***Infomat*** presents you with the most recently released socio-economic statistics PLUS trendwatching of major indicators such as:

- Gross Domestic Product
- Unemployment
- Consumer Price Index.

Infomat is a must-have to stay on top of national issues. A quick scan of this report is all it takes to assess the state of our dynamic nation.

Benefit from an in-depth understanding of the issues that influence your business and financial decisions.

Infomat expands on the emerging issues of the week. Expert analysts weave together facts and figures in a way that imparts clear insights in easily digestible articles.

For every professional who must understand the underpinnings of our society, ***Infomat*** is the answer for getting the straight data and analysis that keep you a step ahead.

As a discerning businessperson, you know the importance of making sound investments of your time and money.

Most news media rely on Statistics Canada for *their* data. So why not get the statistics *you* need first hand?

Don't spend another moment searching through several newspapers, journals and Web sites for the information you need. Get your concise weekly update of key social and economic indicators straight from the source—***Infomat***—the most timely and accurate data on Canada.



Combien de fois avez-vous eu à faire des pieds et des mains pour vous procurer les données nécessaires à la production d'un rapport ou d'un exposé? Peut-être vous faut-il consulter de nombreuses sources parce qu'une seule ne fournit pas les données relatives aux plus récents indicateurs sociaux et économiques.

Ce temps est révolu! Grâce à ***Infomat***. Ce résumé hebdomadaire unique vous livre les indicateurs les plus récents sur la situation sociale et économique du pays directement de l'organisme statistique national : Statistique Canada.

Des données toutes fraîches!

Chaque semaine, ***Infomat*** vous présente les statistiques socioéconomiques les plus récentes EN PLUS des tendances découlant de grands indicateurs tels que :

- le produit intérieur brut
- le chômage
- l'indice des prix à la consommation.

Infomat est incontournable pour être à l'affût des questions d'actualité nationale. Il suffit d'un survol de ce rapport pour évaluer l'état de cette nation dynamique qui est la nôtre.

Avant de prendre des décisions commerciales et financières, munissez-vous d'analyses approfondies sur les enjeux à considérer!

Infomat scrute les dossiers émergents de la semaine. Des analyses expertes vous éclairent, faits et chiffres à l'appui, au fil d'articles concis.

Tout professionnel qui doit comprendre le fonctionnement de notre société trouvera dans ***Infomat*** les données et les analyses voulues pour conserver une longueur d'avance.

Vous êtes une personne d'affaire avertie et vous voulez savoir où investir votre temps et votre argent.

La plupart des médias comptent sur Statistique Canada pour se procurer *leurs* données. Alors pourquoi n'obtiendriez-vous pas *les vôtres* à la source?

Ne perdez plus de temps à éplucher les journaux, revues et sites Internet! ***Infomat*** vous livre directement les données exactes et actuelles en un sommaire hebdomadaire des principaux indicateurs sociaux et économiques.

Subscribe today

by using any one of the following methods:
Call toll-free 1 800 267-6677
Fax toll-free 1 877 287-4369
Email order@statcan.ca
Contact the Regional Reference Centre nearest you by calling 1 800 263-1136.

Infomat is $145 /year for a print subscription. In Canada, please add either GST and applicable PST or HST.

No shipping charges for delivery in Canada. For shipments outside Canada, please add $2 per issue delivered.

Visit our Web site at www.statcan.ca for more information about ordering the online version of ***Infomat***, available every Friday. (A one-year electronic subscription is $109 plus taxes.)

Abonnez-vous dès aujourd'hui

en sélectionnant la méthode de votre choix :
Par téléphone : 1 800 267-6677 (sans frais)
Par télécopieur : 1 877 287-4369 (sans frais)
Par courriel : order@statcan.ca
Par l'intermédiaire du centre de consultation de votre région, au 1 800 263-1136.

L'abonnement annuel à la version imprimée d'***Infomat*** coûte 145 $. Au Canada, ajoutez soit la TPS et la TVP en vigueur ou la TVH. Aucuns frais pour les envois au Canada. Pour les envois à l'extérieur du pays, ajoutez 2 $ pour chaque numéro livré.

Pour en savoir plus sur la façon de commander ***Infomat*** en ligne, diffusé tous les vendredis, visitez notre site à www.statcan.ca. (L'abonnement annuel à la version électronique coûte 109 $ plus les taxes.)

7293MISC01106

The Daily Routine



La routine au Quotidien

FREE at www.statcan.ca

Statistics Canada's official release bulletin, every working day at 8:30 a.m. (Eastern time)

Le bulletin de diffusion officielle de Statistique Canada tous les jours ouvrables, dès 8 h 30 (heure normale de l'Est)

GRATUIT sur le site www.statcan.ca

This morning, like every morning, you:



travelled to the office,

drank your coffee,

opened your e-mail,

read your copy of today's *Daily*!

Ce matin, comme chaque matin :

vous vous êtes rendu au bureau,

vous avez bu un café,

ouvert vos courriels,

lu votre exemplaire *du Quotidien*!

Is that right? You didn't read *The Daily*? Did you know that it's the best statistical information source in the country?

C'est vrai? Vous n'avez pas lu *Le Quotidien*? C'est la meilleure source d'information statistique au pays!

Each working day, *The Daily* provides economic and social data that's available free of charge on our Web site. Journalists never miss it. Business leaders and policy makers use it to make sound decisions.

The Daily delivers news directly from Statistics Canada—with easy-to-read news releases, informative tables and simple charts that clearly illustrate the news.

Subscribe to *The Daily* on the Internet. It's FREE.

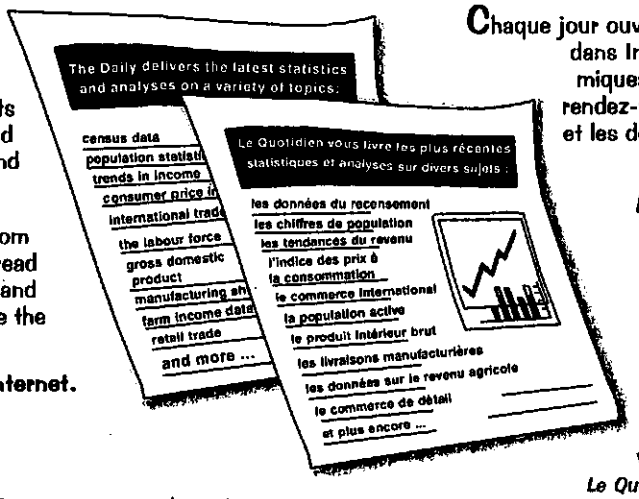

Chaque jour ouvrable, *Le Quotidien* publie gratuitement dans Internet des données sociales et économiques. Les journalistes ne manquent pas ce rendez-vous quotidien. Les chefs d'entreprises et les décideurs s'en servent pour prendre des décisions judicieuses.

Le Quotidien vous livre les actualités en direct de Statistique Canada, par des communiqués faciles à lire accompagnés de tableaux et de graphiques informatifs permettant rapidement de saisir la nouvelle.

Abonnez-vous au *Quotidien* sur Internet. C'est GRATUIT.

Visit **www.statcan.ca** to read *The Daily* when you need it. Or subscribe to the free online delivery service and receive *The Daily* automatically by e-mail.

Add it to your day-to-day activities... a good way to add substance to your *Daily* routine!

Visitez le site **www.statcan.ca** et consultez *Le Quotidien* quand bon vous semble. Ou encore, abonnez-vous au service de livraison électronique gratuit et recevez *Le Quotidien* par courriel, automatiquement.

Ajoutez-le à votre train-train du matin... voilà un excellent moyen d'ajouter de la substance dans votre routine... au *Quotidien*!