

Catalogue 82-003S Quarterly

Catalogue 82-003S Trimestriel

Canadian Centre
for Health Information

Centre canadien
d'information sur la santé

83-243
1989
c. 2

Health Reports


Rapports sur la santé

Supplement No. 22
1990 Volume 2 No. 3

Supplément n° 22
1990 volume 2 n° 3

**Nursing in Canada:
Registered Nurses
1989**

**Personnel infirmier au
Canada: Infirmiers(ières)
autorisés 1989**



Statistics
Canada

Statistique
Canada

Canada

Data In Many Forms . . .

Statistics Canada disseminates data in a variety of forms. In addition to publications, both standard and special tabulations are offered on computer print-outs, microfiche and microfilm, and magnetic tapes. Maps and other geographic reference materials are available for some types of data. Direct access to aggregated information is possible through CANSIM, Statistics Canada's machine-readable data base and retrieval system.

How to Obtain More Information

Inquiries about this table and related statistics or services should be directed to:

Information Production Section,
Canadian Centre for Health Information,

Statistics Canada, Ottawa, K1A 0T6 (Telephone: 951-1637) or to the Statistics Canada reference centre in:

St. John's	(772-4073)	Winnipeg	(983-4020)
Halifax	(426-5331)	Regina	(780-5405)
Montreal	(283-5725)	Edmonton	(495-3027)
Ottawa	(951-8116)	Calgary	(292-6717)
Toronto	(973-6586)	Vancouver	(666-3691)

Toll-free access is provided in all provinces and territories, **for users who reside outside the local dialing area** of any of the regional reference centres.

Newfoundland and Labrador	1-800-563-4255
Nova Scotia, New Brunswick and Prince Edward Island	1-800-565-7192
Quebec	1-800-361-2831
Ontario	1-800-263-1136
Manitoba	1-800-542-3404
Saskatchewan	1-800-667-7164
Alberta	1-800-282-3907
Southern Alberta	1-800-472-9708
British Columbia (South and Central)	1-800-663-1551
Yukon and Northern B.C. (area served by NorthwTel Inc.)	Zenith 0-8913
Northwest Territories (area served by NorthwTel Inc.)	Call collect 403-495-2011

How to Order Publications

This table and other Statistics Canada publications may be purchased from local authorized agents and other community bookstores, through the local Statistics Canada offices, or by mail order to Publication Sales, Statistics Canada, Ottawa, K1A 0T6.

1(613)951-7277

Facsimile Number 1(613)951-0792

National toll free order line 1-800-267-6677

Toronto
Credit card only (973-8018)

Des données sous plusieurs formes . . .

Statistique Canada diffuse les données sous formes diverses. Outre les publications, des totalisations habituelles et spéciales sont offertes sur imprimés d'ordinateur, sur microfiches et microfilms et sur bandes magnétiques. Des cartes et d'autres documents de référence géographique sont disponibles pour certaines sortes de données. L'accès direct à des données agrégées est possible par le truchement de CANSIM, la base de données ordiolingué et le système d'extraction de Statistique Canada.

Comment obtenir d'autres renseignements

Toutes demandes de renseignements au sujet de ce tableau ou de statistiques et services connexes doivent être adressées à:

Section de l'information,
Centre canadien d'information sur la santé,

Statistique Canada, Ottawa, K1A 0T6 (téléphone: 951-1637) ou au centre de consultation de Statistique Canada à:

St. John's	(772-4073)	Winnipeg	(983-4020)
Halifax	(426-5331)	Regina	(780-5405)
Montréal	(283-5725)	Edmonton	(495-3027)
Ottawa	(951-8116)	Calgary	(292-6717)
Toronto	(973-6586)	Vancouver	(666-3691)

Un service d'appel interurbain sans frais est offert, dans toutes les provinces et dans les territoires, **aux utilisateurs qui habitent à l'extérieur des zones de communication locale** des centres régionaux de consultation.

Terre-Neuve et Labrador	1-800-563-4255
Nouvelle-Écosse, Nouveau-Brunswick et Île-du-Prince-Édouard	1-800-565-7192
Québec	1-800-361-2831
Ontario	1-800-263-1136
Manitoba	1-800-542-3404
Saskatchewan	1-800-667-7164
Alberta	1-800-282-3907
Sud de l'Alberta	1-800-472-9708
Colombie-Britannique (sud et centrale)	1-800-663-1551
Yukon et nord de la C.-B. (territoire desservi par la NorthwTel Inc.)	Zénith 0-8913
Territoires du Nord-Ouest (territoire desservi par la NorthwTel Inc.)	Appelez à frais virés au 403-495-2011

Comment commander les publications

On peut se procurer ce tableau et les autres publications de Statistique Canada auprès des agents autorisés et des autres librairies locales, par l'entremise des bureaux locaux de Statistique Canada, ou en écrivant à la Section des ventes des publications, Statistique Canada, Ottawa, K1A 0T6.

1(613)951-7277

Numéro du télécopieur 1(613)951-0792

Commandes: 1-800-267-6677 (sans frais partout au Canada)

Toronto
Carte de crédit seulement (973-8018)

Statistics Canada

Canadian Centre
for Health Information

Statistique Canada

Centre canadien
d'information sur la santé

HEALTH REPORTS

Supplement No. 22

Volume 2, Number 3
1990

RAPPORTS SUR LA SANTÉ

Supplément n° 22

Volume 2, numéro 3
1990

**NURSING IN CANADA:
REGISTERED NURSES
1989**

(formerly included in Catalogue 83-226)

**PERSONNEL INFIRMIER AU
CANADA: INFIRMIERS(IÈRES)
AUTORISÉS 1989**

(anciennement inclus au catalogue 83-226)

Published under the authority of the Minister
of Industry, Science and Technology

© Minister of Supply
and Services Canada 1991

All rights reserved. No part of this publication may be reproduced, stored in a retrieval system or transmitted in any form or by any means, electronic, mechanical, photocopying, recording or otherwise without prior written permission of the Minister of Supply and Services Canada.

Billing Number 41056

Price: \$10.00

Catalogue 82-003S

ISSN 0384-2592

Ottawa

Publication autorisée par le ministre de
l'Industrie, des Sciences et de la Technologie

© Ministre des Approvisionnements
et Services Canada 1991

Tous droits réservés. Il est interdit de reproduire ou de transmettre le contenu de la présente publication, sous quelque forme ou par quelque moyen que ce soit, enregistrement sur support magnétique, reproduction électronique, mécanique, photographique, ou autre, ou de l'emmagasiner dans un système de recouvrement, sans l'autorisation écrite préalable du ministre des Approvisionnements et Services Canada.

Numéro de la facture 41056

Prix: \$10.00

Catalogue 82-003S

ISSN 0384-2592

Ottawa

SYMBOLS

The following standard symbols are used in Statistics Canada publications:

- .. figures not available.
- ... figures not appropriate or not applicable.
- nil or zero.
- amount too small to be expressed.
- ^ preliminary figures.
- ° revised figures.
- x confidential to meet secrecy requirements of the Statistics Act.

These tables and explanatory text were prepared under the direction of:

- o David F. Bray, Director, Canadian Centre for Health Information
- o Cyril Nair, Chief, Health Care Section
- o Peter Paddon, Analyst

SIGNES CONVENTIONNELS

Les signes conventionnels suivants sont employés uniformément dans les publications de Statistique Canada:

- .. nombres indisponibles.
- ... n'ayant pas lieu de figurer.
- néant ou zéro.
- nombres infimes.
- ^ nombres provisoires.
- ° nombres rectifiés.
- x confidentiel en vertu des dispositions de la Loi sur la statistique relatives au secret.

Ces tableaux et texte explicatif ont été rédigés sous la direction de:

- o David F. Bray, directeur, Centre canadien d'information sur la santé
- o Cyril Nair, chef, Section des soins de santé
- o Peter Paddon, analyste

TABLE OF CONTENTS

	Page
Glossary	v
Data Limitations	vi

Table

1. Registered Nurses in Canada by Employment Status, Age Group and Province of Employment/Residence, 1989	2
2. Registered Nurses Employed in Nursing in Canada by Full-time/Part-time Status, Type of Employer and Province of Employment/Residence, 1989	6
3. Registered Nurses, Employed in Nursing in Canada by Position, Type of Employer and by Province of Employment/Residence, 1989	8
4. Registered Nurses Employed in Nursing in Canada by Position, and Highest Level of Education in Nursing and Province of Employment/Residence, 1989	12
5. Registered Nurses, Employed in Nursing in Canada by Primary Area of Responsibility and Position, 1989	16

TABLE DES MATIERES

	Page
Glossaire	v
Limites des données	vi

Tableau

1. Infirmières autorisées au Canada, selon le statut professionnel, le groupe d'âge et la province d'emploi/résidence, 1989	2
2. Infirmières autorisées travaillant à temps plein ou partiel en sciences infirmières au Canada, selon le genre d'employeur et la province d'emploi/résidence, 1989	6
3. Infirmières autorisées travaillant en sciences infirmières au Canada, selon le poste, le genre d'employeur et la province d'emploi/résidence, 1989	8
4. Infirmières autorisées travaillant en sciences infirmières au Canada, selon le poste, le niveau de formation le plus élevé en sciences infirmières et la provinces d'emploi/résidence, 1989	12
5. Infirmières autorisées travaillant en sciences infirmières au Canada, selon le principal domaine de responsabilité et le poste, 1989	16

GLOSSARY

Registered Nurse

A nurse who has successfully completed an approved program for professional nursing, and after passing the nurse registration examination is currently registered in one of the provinces or territories.

Highest Level of Education in Nursing

Diploma - Those who have successfully completed the prescribed course of study in Hospital Schools of Nursing, Regional and Independent Schools of Nursing, Community Colleges, (diploma qualifications) and, in case of foreign graduates, the corresponding equivalents.

Post-RN diploma/certificate - This group includes diploma graduates who have upgraded their nursing science educational qualifications by successfully completing diploma/certificate courses such as Nursing Service Administration, Advanced Obstetrics, etc. of various length and sources.

Basic baccalaureate degree - Includes those nurses who have earned a baccalaureate degree in Nursing or Nursing Science in an initial degree program.

Post-RN baccalaureate degree - Includes those nurses who have earned a baccalaureate degree in nursing science in a degree program after completing diploma level preparation.

GLOSSAIRE

Infirmière autorisée

Une infirmière qui a terminé avec succès un programme approuvé pour la profession d'infirmière et qui, après avoir réussi l'examen d'autorisation d'infirmière, est actuellement inscrite au tableau dans une province ou un territoire.

Plus haut niveau de formation en sciences infirmières

Diplôme - S'applique aux personnes qui ont terminé avec succès le cours prescrit dans un hôpital d'enseignement des sciences infirmières, une école régionale ou indépendante de sciences infirmières, un collège communautaire (délivrant des diplômes) et, dans le cas des diplômés étrangers, à ceux qui possèdent les équivalences correspondantes.

Diplôme ou certificat supérieur à la formation de base - S'applique aux infirmières qui ont poursuivi leur formation en sciences infirmières au-delà du cours de base en terminant avec succès un cours menant à un diplôme ou un certificat, comme un cours d'administration des sciences infirmières, d'obstétrique avancée, etc.

Baccalauréat de base - S'applique aux infirmières qui ont obtenu un baccalauréat en sciences infirmières dans le cadre d'un programme de base.

Baccalauréat post-diplôme - S'applique aux infirmières qui ont obtenu un baccalauréat en sciences infirmières dans un programme de premier cycle après avoir acquis une formation au niveau du diplôme.

Masters degree - Includes those nurses who have successfully completed a masters program in Nursing.

Doctoral degree - Includes those nurses who have successfully completed a doctoral program in nursing.

Data Limitations

Registration data from provincial/territorial licensing bodies represent those nurses who initially registered or re-registered during approximately the first four months of the registration period for 1989. For the most part, this took place during the months of October through February by which time at least 95% of the registration documents were received by the licensing authorities in the provinces/territories.

Because nurses can register in more than one province/territory, it is necessary to remove these interprovincial duplicates to provide a more accurate picture of the actual number of nurses registered in Canada. The bulk of the duplicates were removed by counting those nurses whose registrations met the following conditions:

- 1) for nurses employed in nursing - accept the record whose province of employment was identical to its province or registration.
- 2) for nurses not employed in nursing or where the employment status was not stated - accept the record whose province of residence was identical to its province of registration.

Maîtrise - S'applique aux infirmières qui detiennent une maîtrise en sciences infirmières.

Doctorat - S'applique aux infirmières qui ont obtenu un doctorat en sciences infirmières.

Limites des données

Les données fournies par les organismes provinciaux et territoriaux de réglementation professionnelle ont trait aux infirmières qui étaient autorisées ou qui l'ont été de nouveau au cours des quatre premiers mois de la période d'inscription prévue en 1989. L'inscription se déroule surtout entre octobre et février; à la fin de cette période, ces organismes avaient reçu au moins 95% des demandes d'autorisation.

Comme les infirmières peuvent s'inscrire auprès d'un organisme de réglementation professionnelle dans plus d'une province ou d'un territoire, il est nécessaire de supprimer les cas de double inscription des chiffres déclarés afin que puisse être brossé un tableau exact du nombre réel d'infirmières autorisées au Canada. L'acceptation des dossiers qui satisfaisaient aux conditions suivantes a permis de réaliser en grande partie cette suppression:

- 1) pour les infirmières qui travaillaient en sciences infirmières; la province d'emploi devait être identique à la province d'inscription.
- 2) pour les infirmières qui ne travaillaient pas en sciences infirmières ou dont le statut professionnel n'était pas déclaré - la province de résidence devait être identique à la province d'inscription.

This method of eliminating inter-provincial duplicates does introduce certain errors.

1) A duplicate will not be detected when a nurse lives and registers in one province at the beginning of the year and, one to three months later, moves to and registers in another province.

2) A registration will be identified erroneously as a duplicate when a nurse, not working in nursing, is registered in a province other than his/her province of residence.

3) When a nurse working for the Department of National Defence or for Health and Welfare Canada is employed in a province other than his/her province of registration; this registration will be erroneously flagged as a duplicate. These two federal departments only require that their nurse employees be currently registered in Canada, although not necessarily in their province of employment. This will have significant effects on the distribution for the Northwest Territories and only minimal regional effects elsewhere.

Cette méthode d'élimination entraîne cependant certaines erreurs.

1) Il est impossible de relever un cas de double inscription si, au début de l'année, une personne vivait dans une province et était autorisée par l'organisme de réglementation professionnelle de cette dernière et que, un à trois mois plus tard, elle est déménagée dans une province où elle s'est inscrite auprès de l'organisme de réglementation de celle-ci.

2) Un cas de double inscription est relevé de façon erronée lorsqu'une personne, ne travaillant pas en sciences infirmières, est autorisée par l'organisme de réglementation professionnelle d'une province autre que sa province de résidence.

3) Un cas de double inscription est relevé de façon erronée lorsqu'une personne, qui est au service du ministère de la Défense nationale ou du ministère de la Santé et du Bien-être social du Canada, travaille dans une province autre que sa province de résidence. Ces deux ministères fédéraux exigent seulement que leur personnel infirmier soit autorisé par un organisme de réglementation professionnelle du Canada, et ce, pas nécessairement dans la province d'emploi. Cette situation influe beaucoup sur la répartition observée pour les Territoires du Nord-Ouest, mais seulement de façon minime en ce qui concerne les autres régions.

Statistical Tables

Tableaux statistiques

TABLE 1. Registered Nurses in Canada by Employment Status, Age Group and Province of Employment/Residence, 1989
 TABLEAU 1. Infirmières autorisées au Canada, selon le statut professionnel, le groupe d'âge et la province d'emploi/résidence, 1989

Province and age groupe Province et groupe d'âge	Employment status - Statut professionnel					
	Total	Employed in nursing		Not employed in nursing		Not stated Non déclaré
		Travaillant en sciences infirmières	Total	Ne travaillant pas en sciences infirmières		
				Seeking employment in nursing Cherchant de l'emploi en sciences infirmières	Not seeking employment in nursing Ne cherchant pas d'emploi en sciences infirmières	
CANADA						
Total	252,189	220,999	20,467	6,541	13,926	10,723
Under 25 years - Moins de 25 ans	10,636	9,795	361	227	134	480
25-29 years - ans	32,664	30,067	1,235	626	609	1,362
30-34 " "	40,139	35,912	2,542	997	1,545	1,685
35-39 " "	47,172	41,756	3,605	1,147	2,458	1,811
40-44 " "	40,914	36,098	3,216	1,060	2,156	1,600
45-49 " "	32,374	28,409	2,726	876	1,850	1,239
50-54 " "	21,369	18,490	1,992	630	1,362	887
55 years and over - ans et plus	26,921	20,472	4,790	978	3,812	1,659
Not stated - Non déclaré	-	-	-	-	-	-
Newfoundland - Terre-Neuve						
Total	4,959	4,592	364	74	290	3
Under 25 years - Moins de 25 ans	424	392	31	4	27	1
25-29 years - ans	1,033	968	65	17	48	-
30-34 " "	968	903	64	20	44	1
35-39 " "	828	790	37	14	23	1
40-44 " "	614	576	38	6	32	-
45-49 " "	499	471	28	8	20	-
50-54 " "	297	278	19	3	16	-
55 years and over - ans et plus	296	214	82	2	80	-
Not stated - Non déclaré	-	-	-	-	-	-
Prince Edward Island - Île-du-Prince-Édouard						
Total	1,171	1,126	45	16	29	-
Under 25 years - Moins de 25 ans	71	66	5	3	2	-
25-29 years - ans	169	164	5	3	2	-
30-34 " "	180	174	6	3	3	-
35-39 " "	208	203	5	2	3	-
40-44 " "	187	183	4	-	4	-
45-49 " "	153	149	4	3	1	-
50-54 " "	95	92	3	1	2	-
55 years and over - ans et plus	108	95	13	1	12	-
Not stated - Non déclaré	-	-	-	-	-	-

TABLE 1. Registered Nurses in Canada by Employment Status, Age Group and Province of Employment/Residence, 1989 - Continued
 TABLEAU 1. Infirmières autorisées au Canada, selon le status professionnel, le groupe d'âge et la province d'emploi/résidence, 1989 - suite

Province and age groupe Province et groupe d'âge	Employment status - Statut professionnel					
	Total	Employed in nursing Travaillant en sciences infirmières	Total	Not employed in nursing Ne travaillant pas en sciences infirmières		Not stated Non déclaré
				Seeking employment in nursing Cherchant de l'emploi en sciences infirmières	Not seeking employment in nursing Ne cherchant pas d'emploi en sciences infirmières	
Nova Scotia - Nouvelle-Écosse						
Total	9,056	8,615	436	321	115	5
Under 25 years - Moins de 25 ans	556	519	36	31	5	1
25-29 years - ans	1,517	1,436	80	65	15	1
30-34 " "	1,722	1,637	85	66	19	-
35-39 " "	1,515	1,452	62	49	13	1
40-44 " "	1,282	1,231	51	31	20	-
45-49 " "	1,033	988	43	29	14	2
50-54 " "	718	680	38	28	10	-
55 years and over - ans et plus	713	672	41	22	19	-
Not stated - Non déclaré	-	-	-	-	-	-
New Brunswick - Nouveau-Brunswick						
Total	7,590	6,559	362	21	341	669
Under 25 years - Moins de 25 ans	741	554	16	2	14	171
25-29 years - ans	1,321	1,145	52	2	50	124
30-34 " "	1,266	1,134	54	5	49	78
35-39 " "	1,326	1,172	68	2	66	86
40-44 " "	1,058	941	38	2	36	79
45-49 " "	726	645	29	-	29	52
50-54 " "	508	441	32	4	28	35
55 years and over - ans et plus	644	527	73	4	69	44
Not stated - Non déclaré	-	-	-	-	-	-
Québec						
Total	59,530	55,027	1,283	884	399	3,220
Under 25 years - Moins de 25 ans	3,222	3,050	81	64	17	91
25-29 years - ans	8,039	7,496	136	100	36	407
30-34 " "	10,466	9,636	188	138	50	642
35-39 " "	11,718	10,939	179	131	48	600
40-44 " "	10,450	9,794	220	165	55	436
45-49 " "	6,977	6,534	176	133	43	267
50-54 " "	3,870	3,555	105	72	33	210
55 years and over - ans et plus	4,788	4,023	198	81	117	567
Not stated - Non déclaré	-	-	-	-	-	-

TABLE 1. Registered Nurses in Canada by Employment Status, Age Group and Province of Employment/Residence, 1989 - Continued
 TABLEAU 1. Infirmières autorisées au Canada, selon le statut professionnel, le groupe d'âge et la province d'emploi/résidence, 1989 - suite

Province and age groupe Province et groupe d'âge	Employment status - Statut professionnel					
	Total	Employed in nursing		Not employed in nursing		Not stated
		Travaillant en sciences infirmières		Ne travaillant pas en sciences infirmières		
	Total	Seeking employment in nursing	Not seeking employment in nursing	Non déclaré		
Cherchant de l'emploi en sciences infirmières				Ne cherchant pas d'emploi en sciences infirmières		
Ontario						
Total	99,643	82,935	13,104	3,307	9,797	3,604
Under 25 years - Moins de 25 ans	2,789	2,605	70	31	39	114
25-29 years - ans	11,720	10,661	491	178	313	568
30-34 " "	13,911	11,986	1,418	437	981	507
35-39 " "	18,533	15,540	2,371	592	1,779	622
40-44 " "	16,116	13,404	2,133	572	1,561	579
45-49 " "	13,821	11,440	1,932	496	1,436	449
50-54 " "	9,521	7,819	1,398	366	1,032	304
55 years and over - ans et plus	13,232	9,480	3,291	635	2,656	461
Not stated - Non déclaré	-	-	-	-	-	-
Manitoba						
Total	9,870	9,489	312	256	56	69
Under 25 years - Moins de 25 ans	448	414	23	21	2	11
25-29 years - ans	1,508	1,444	53	44	9	11
30-34 " "	1,808	1,726	62	46	16	20
35-39 " "	1,930	1,857	60	51	9	13
40-44 " "	1,501	1,454	43	33	10	4
45-49 " "	1,140	1,104	33	29	4	3
50-54 " "	788	768	16	14	2	4
55 years and over - ans et plus	747	722	22	18	4	3
Not stated - Non déclaré	-	-	-	-	-	-
Saskatchewan						
Total	8,513	8,182	284	176	108	47
Under 25 years - Moins de 25 ans	447	422	19	16	3	6
25-29 years - ans	1,214	1,172	35	22	13	7
30-34 " "	1,489	1,442	43	30	13	4
35-39 " "	1,590	1,528	53	38	15	9
40-44 " "	1,165	1,122	37	23	14	6
45-49 " "	918	892	21	15	6	5
50-54 " "	800	778	17	12	5	5
55 years and over - ans et plus	890	826	59	20	39	5
Not stated - Non déclaré	-	-	-	-	-	-

TABLE 1. Registered Nurses in Canada by Employment Status, Age Group and Province of Employment/Residence, 1989 - fin
 TABLEAU 1. Infirmières autorisées au Canada, selon le statut professionnel, le groupe d'âge et la province d'emploi/résidence, 1989 - fin

Province and age groupe Province et groupe d'âge	Employment status - Statut professionnel					
	Total	Employed in nursing		Not employed in nursing		Not stated Non déclaré
		Travaillant en sciences infirmières		Ne travaillant pas en sciences infirmières		
	Total	Seeking employment in nursing Cherchant de l'emploi en sciences infirmières	Not seeking employment in nursing Ne cherchant pas d'emploi en sciences infirmières			
Alberta						
Total	23,084	19,694	1,840	662	1,178	1,550
Under 25 years - Moins de 25 ans	1,110	1,016	55	37	18	39
25-29 years - ans	3,051	2,791	160	94	66	100
30-34 " "	3,894	3,420	291	123	168	183
35-39 " "	4,301	3,721	342	127	215	238
40-44 " "	3,746	3,198	274	101	173	274
45-49 " "	2,965	2,505	207	75	132	253
50-54 " "	1,897	1,573	134	44	90	190
55 years and over - ans et plus	2,120	1,470	377	61	316	273
Non stated - Non déclaré	-	-	-	-	-	-
British Columbia - Colombie-Britannique						
Total	28,332	24,365	2,412	810	1,602	1,555
Under 25 years - Moins de 25 ans	807	738	23	16	7	46
25-29 years - ans	3,002	2,703	156	99	57	143
30-34 " "	4,338	3,765	323	126	197	250
35-39 " "	5,142	4,480	421	137	284	241
40-44 " "	4,731	4,134	375	125	250	222
45-49 " "	4,105	3,646	251	88	163	208
50-54 " "	2,853	2,484	230	86	144	139
55 years and over - ans et plus	3,354	2,415	633	133	500	306
Non stated - Non déclaré	-	-	-	-	-	-
Yukon and Northwest Territories - Yukon et Territoires du Nord-Ouest						
Total	441	415	25	14	11	1
Under 25 years - Moins de 25 ans	21	19	2	2	-	-
25-29 years - ans	90	87	2	2	-	1
30-34 " "	97	89	8	3	5	-
35-39 " "	81	74	7	4	3	-
40-44 " "	64	61	3	2	1	-
45-49 " "	37	35	2	-	2	-
50-54 " "	22	22	-	-	-	-
55 years and over - ans et plus	29	28	1	1	-	-
Not stated - Non déclaré	-	-	-	-	-	-

TABLE 2. Registered Nurses Employed in Nursing in Canada by Full-time/Part-time Status, Type of Employer and Province of Employment/Residence, 1989
 TABLEAU 2. Infirmières autorisées travaillant à temps plein ou partiel en sciences infirmières au Canada, selon le genre d'employeur et la province d'emploi/résidence, 1989

Employment status and place of employment	Canada	Province										
		Nfld.	P.E.I.	N.S.	N.B.	Qué.	Ont.	Man.	Sask.	Alta.	B.C.	Yukon and N.W.T.
Statut professionnel et lieu de travail	T.-N.	Î.P.É.	N.-É.	N.-B.	Qué.	Ont.	Man.	Sask.	Alb.	C.-B.	Yukon et T.N.-O.	
CANADA												
Total	220,999	4,592	1,126	8,615	6,559	55,027	82,935	9,489	8,182	19,694	24,365	415
Full-time - Plein temps	116,888	3,279	537	5,548	4,021	25,119	45,049	5,382	2,981	10,733	13,910	329
Part-time - Temps partiel	74,893	731	589	3,067	1,538	18,326	30,574	3,292	2,485	7,320	6,903	68
Not stated - Non déclaré	29,218	582	-	-	1,000	11,582	7,312	815	2,716	1,641	3,552	18
Hospital - Hôpital												
Total	159,062	3,402	715	6,771	4,966	41,078	56,270	6,820	5,657	14,875	18,298	210
Full-time - Plein temps	85,810	2,505	348	4,493	3,149	18,487	32,150	3,775	2,143	8,006	10,593	161
Part-time - Temps partiel	51,695	510	367	2,278	998	14,198	18,660	2,441	1,661	5,571	4,974	37
Not stated - Non déclaré	21,557	387	-	-	819	8,393	5,460	604	1,853	1,298	2,731	12
Nursing home/home for the aged - Maison de soins infirmiers/foyer pour personnes âgés												
Total	15,572	534	176	738	685	3,833	5,571	915	886	672	1,561	1
Full-time - Plein temps	6,734	316	70	347	320	1,411	2,554	426	266	309	714	1
Part-time - Temps partiel	6,940	122	106	391	287	1,596	2,736	398	380	324	600	-
Not stated - Non déclaré	1,898	96	-	-	78	826	281	91	240	39	247	-
Community health - Santé communautaire												
Total	22,907	344	81	445	398	5,620	10,465	810	625	1,846	2,144	129
Full-time - Plein temps	13,061	242	42	311	258	3,145	5,727	527	243	1,166	1,297	103
Part-time - Temps partiel	7,280	47	39	134	85	1,336	3,989	227	178	608	614	23
Not stated - Non déclaré	2,566	55	-	-	55	1,139	749	56	204	72	233	3

TABLE 2. Registered Nurses Employed in Nursing in Canada by Full-time/Part-time Status, Type of Employer and Province of Employment/Residence, 1989 - Concluded

TABLERAU 2. Infirmières autorisées travaillant à temps plein ou partiel en sciences infirmières au Canada, selon le genre d'employeur et la province d'emploi/résidence, 1989 - fin

Employment status and place of employment	Canada	Province										
		Nfld	P.E.I.	N.S.	N.B.	Qué.	Ont.	Man.	Sask.	Alta.	B.C.	Yukon and N.W.T.
Statut professionnel et lieu de travail	T.-N.	Î.P.É.	N.-É.	N.-B.	Qué.	Ont.	Man.	Sask.	Alb.	C.-B.	Yukon et T.N.O.	
Physician's office/ family practice unit - Cabinet de médecin/centre de de médecine familiale												
Total	5,601	28	30	176	173	661	3,012	195	160	632	528	6
Full-time - Plein temps	2,174	16	17	67	71	222	1,121	120	40	262	235	3
Part-time - Temps partiel	3,049	9	13	109	92	381	1,722	61	69	346	245	2
Not stated - Non déclaré	378	3	-	-	10	58	169	14	51	24	48	1
Educational insti- tution - Établis- sement d'enseigne- ment												
Total	5,844	104	32	229	182	1,397	2,293	251	162	583	607	4
Full-time - Plein temps	3,915	82	25	179	126	928	1,503	182	72	416	399	3
Part-time - Temps partiel	1,391	14	7	50	39	184	716	68	26	124	162	1
Not stated - Non déclaré	538	8	-	-	17	285	74	1	64	43	46	-
Other - Autres												
Total	9,253	170	85	246	154	1,530	4,206	484	353	739	1,227	59
Full-time - Plein temps	4,747	113	34	144	97	751	1,965	345	138	435	672	53
Part-time - Temps partiel	3,113	29	51	102	37	458	1,681	94	104	245	308	4
Not stated - Non déclaré	1,393	28	-	-	20	321	560	45	111	59	247	2
Not stated - Non déclaré												
Total	2,760	10	7	10	1	908	1,118	14	339	347	-	6
Full-time - Plein temps	447	5	1	7	-	175	29	7	79	139	-	5
Part-time - Temps partiel	1,425	-	6	3	-	173	1,070	3	67	102	-	1
Not stated - Non déclaré	888	5	-	-	1	560	19	4	193	106	-	-

TABLE 3. Registered Nurses, Employed in Nursing in Canada by Position, Type of Employer and by Province of Employment/Residence, 1989

TABLEAU 3. Infirmières autorisées travaillant en sciences infirmières au Canada, selon le poste, le genre d'employeur et la province d'emploi/résidence, 1989

Province and position	Total	Hospital	Nursing home/ home for the aged	Communi- ty health	Physician's office/ family practice unit	Educa- tional insti- tution	Other	Not stated
Province et poste	Total	Hôpital	Maison de soins infirmiers/ foyer pour personnes âgées	Santé commu- nau- taire	Cabinet de médecin/ centre de médecine familiale	Établis- sement d'ensei- gnement	Autres	Non déclaré
CANADA								
Total	220,999	159,062	15,572	22,907	5,601	5,844	9,253	2,760
Director, assistant/associate director - Directrice, directrice adjointe	5,321	2,312	1,642	773	-	161	420	13
Supervisor/co-ordinator, assistant supervisor/co-ordinator - Surveillante/ coordonnatrice, surveillante/ coordonnatrice adjointe	10,923	5,976	1,719	2,330	-	233	649	16
Clinical specialist - Clinicienne spécialisée	1,532	1,125	19	243	-	32	111	2
Instructor/professor - Instructrice/ professeure	5,683	1,250	-	-	-	4,303	125	5
Head nurse - Infirmière chef	16,295	12,381	2,649	672	309	-	273	11
Staff nurse - Infirmière de service général	157,977	128,782	8,427	13,456	3,167	-	4,047	98
Other - Autres	13,940	4,394	564	3,806	1,562	434	3,151	29
Not stated - Non déclaré	9,328	2,842	552	1,627	563	681	477	2,586
Newfoundland - Terre-Neuve								
Total	4,592	3,402	534	344	28	104	170	10
Director, assistant/associate director - Directrice, directrice adjointe	132	80	25	12	-	7	8	-
Supervisor/co-ordinator, assistant supervisor/co-ordinator - Surveillante/ coordonnatrice, surveillante/ coordonnatrice adjointe	351	242	67	24	-	4	13	1
Clinical specialist - Clinicienne spécialisée	10	6	-	2	-	-	2	-
Instructor/professor - Instructrice/ professeure	164	78	-	-	-	78	8	-
Head nurse - Infirmière chef	83	65	7	6	-	-	5	-
Staff nurse - Infirmière de service général	3,320	2,805	415	38	8	-	51	3
Other - Autres	519	124	20	260	20	12	83	-
Not stated - Non déclaré	13	2	-	2	-	3	-	6
Prince Edward Island- Île-du-Prince-Édouard								
Total	1,126	715	176	81	30	32	85	7
Director, assistant/associate director - Directrice, directrice adjointe	40	11	16	5	-	3	5	-
Supervisor/co-ordinator, assistant supervisor/co-ordinator - Surveillante/ coordonnatrice, surveillante/ coordonnatrice adjointe	140	29	91	5	-	2	12	1
Clinical specialist - Clinicienne spécialisée	5	1	1	3	-	-	-	-
Instructor/professor - Instructrice/ professeure	31	5	-	-	-	25	1	-
Head nurse - Infirmière chef	68	40	19	-	1	-	8	-
Staff nurse - Infirmière de service général	728	589	41	46	23	-	29	-
Other - Autres	94	36	3	20	5	1	29	-
Not stated - Non déclaré	20	4	5	2	1	1	1	6

TABLE 3. Registered Nurses, Employed in Nursing in Canada by Position, Type of Employer and by Province of Employment/Residence, 1989 - Continued

TABLEAU 3. Infirmières autorisées travaillant en sciences infirmières au Canada, selon le poste, le genre d'employeur et la province d'emploi/résidence, 1989 - suite

Province and position	Total	Hospital	Nursing home/ home for the aged	Communi- ty health	Physician's office/ family practice unit	Educa- tional insti- tution	Other	Not stated
Province et poste	Total	Hôpital	Maison de soins infirmiers/ foyer pour personnes âgées	Santé commu- nau- taire	Cabinet de médecin/ centre de médecine familiale	Établis- sement d'ensei- gnement	Autres	Non déclaré
Nova Scotia - Nouvelle-Écosse								
Total	8,615	6,771	738	445	176	229	246	10
Director, assistant/associate director - Directrice, directrice adjointe	234	102	82	22	-	16	12	-
Supervisor/co-ordinator, assistant supervisor/co-ordinator - Surveillante/ coordonnatrice, surveillante/ coordonnatrice adjointe	661	401	185	32	-	18	25	-
Clinical specialist - Clinicienne spécialisée	22	21	-	1	-	-	-	-
Instructor/professor - Instructrice/ professeure	221	53	-	-	-	167	1	-
Head nurse - Infirmière chef	455	337	95	7	7	-	9	-
Staff nurse - Infirmière de service général	6,686	5,765	357	324	140	-	94	6
Other - Autres	284	89	15	55	9	11	105	-
Not stated - Non déclaré	52	3	4	4	20	17	-	4
New Brunswick - Nouveau-Brunswick								
Total	6,559	4,966	685	398	173	182	154	1
Director, assistant/associate director - Directrice, directrice adjointe	186	73	75	12	-	12	14	-
Supervisor/co-ordinator, assistant supervisor/co-ordinator - Surveillante/ coordonnatrice, surveillante/ coordonnatrice adjointe	289	210	36	34	-	1	8	-
Clinical specialist - Clinicienne spécialisée	23	14	-	7	-	-	2	-
Instructor/professor - Instructrice/ professeure	178	14	-	-	-	163	1	-
Head nurse - Infirmière chef	351	259	55	30	2	-	5	-
Staff nurse - Infirmière de service général	5,178	4,297	498	289	26	-	68	-
Other - Autres	344	98	21	24	141	4	56	-
Not stated - Non déclaré	10	1	-	2	4	2	-	1
Québec								
Total	55,027	41,078	3,833	5,620	661	1,397	1,530	908
Director, assistant/associate director - Directrice, directrice adjointe	1,138	489	359	251	-	17	22	-
Supervisor/co-ordinator, assistant supervisor/co-ordinator - Surveillante/ coordonnatrice, surveillante/ coordonnatrice adjointe	2,349	1,458	441	310	-	41	99	-
Clinical specialist - Clinicienne spécialisée	294	267	-	27	-	-	-	-
Instructor/professor - Instructrice/ professeure	1,326	54	-	-	-	1,249	23	-
Head nurse - Infirmière chef	8,343	6,899	1,153	291	-	-	-	-
Staff nurse - Infirmière de service général	38,479	30,839	1,752	4,403	529	-	956	-
Other - Autres	1,810	905	87	298	64	72	384	-
Not stated - Non déclaré	1,288	167	41	40	68	18	46	908

TABLE 3. Registered Nurses, Employed in Nursing in Canada by Position, Type of Employer and by Province of Employment/Residence, 1989 - Continued

TABLEAU 3. Infirmières autorisées travaillant en sciences infirmières au Canada, selon le poste, le genre d'employeur et la province d'emploi/résidence, 1989 - suite

Province and position	Total	Hospital	Nursing home/ home for the aged	Communi- ty health	Physician's office/ family practice unit	Educa- tional insti- tution	Other	Not stated
Province et poste	Total	Hôpital	Maison de soins infirmiers/ foyer pour personnes âgées	Santé commu- nau- taire	Cabinet de médecin/ centre de médecine familiale	Établis- sement d'ensei- gnement	Autres	Non déclaré
Ontario								
Total	82,935	56,270	5,571	10,465	3,012	2,293	4,206	1,118
Director, assistant/associate director - Directrice, directrice adjointe	1,894	716	606	298	-	55	216	3
Supervisor/co-ordinator, assistant supervisor/co-ordinator - Surveillante/ coordonnatrice, surveillante/ coordonnatrice adjointe	4,686	2,230	709	1,295	-	118	329	5
Clinical specialist - Clinicienne spécialisée	742	511	12	126	-	18	74	1
Instructor/professor - Instructrice/ professeure	2,102	550	-	-	-	1,507	44	1
Head nurse - Infirmière chef	3,972	2,529	904	242	176	-	116	5
Staff nurse - Infirmière de service général	57,637	45,560	2,708	5,943	1,596	-	1,814	16
Other - Autres	5,334	1,799	202	1,081	875	161	1,212	4
Not stated - Non déclaré	6,568	2,375	430	1,480	365	434	401	1,083
Manitoba								
Total	9,489	6,820	915	810	195	251	484	14
Director, assistant/associate director - Directrice, directrice adjointe	329	143	109	19	-	16	42	-
Supervisor/co-ordinator, assistant supervisor/co-ordinator - Surveillante/ coordonnatrice, surveillante/ coordonnatrice adjointe	301	165	70	43	-	-	23	-
Clinical specialist - Clinicienne spécialisée	36	25	2	3	-	1	5	-
Instructor/professor - Instructrice/ professeure	331	126	-	-	-	196	9	-
Head nurse - Infirmière chef	763	486	189	22	33	-	33	-
Staff nurse - Infirmière de service général	7,072	5,658	488	592	125	-	208	1
Other - Autres	604	217	44	121	28	28	164	2
Not stated - Non déclaré	53	-	13	10	9	10	-	11
Saskatchewan								
Total	8,182	5,657	886	625	160	162	353	339
Director, assistant/associate director - Directrice, directrice adjointe	344	179	125	16	-	-	15	9
Supervisor/co-ordinator, assistant supervisor/co-ordinator - Surveillante/ coordonnatrice, surveillante/ coordonnatrice adjointe	336	162	19	114	-	15	22	4
Clinical specialist - Clinicienne spécialisée	15	10	1	2	-	1	-	1
Instructor/professor - Instructrice/ professeure	79	18	-	-	-	50	10	1
Head nurse - Infirmière chef	209	145	34	11	5	-	12	2
Staff nurse - Infirmière de service général	5,951	4,710	628	315	95	-	150	53
Other - Autres	522	181	39	121	28	11	125	17
Not stated - Non déclaré	726	252	40	46	32	85	19	252

TABLE 3. Registered Nurses, Employed in Nursing in Canada by Position, Type of Employer and by Province of Employment/Residence, 1989 - Concluded

TABLEAU 3. Infirmières autorisées travaillant en sciences infirmières au Canada, selon le poste, le genre d'employeur et la province d'emploi/résidence, 1989 - fin

Province and position	Total	Hospital	Nursing home home for the aged	Communi- ty health	Physician's office/ family practice unit	Educa- tional insti- tution	Other	Not stated
Province et poste	Total	Hôpital	Maison de soins infirmiers/ foyer pour personnes âgées	Santé commu- nau- taire	Cabinet de médecin/ centre de médecine familiale	Établis- sment d'ensei- gnement	Autres	Non déclaré
Alberta								
Total	19,694	14,875	672	1,846	632	583	739	347
Director, assistant/associate director - Directrice, directrice adjointe	462	279	54	72	-	15	41	1
Supervisor/co-ordinator, assistant supervisor/co-ordinator - Surveillante/ coordonnatrice, surveillante/ coordonnatrice adjointe	1,131	698	40	277	-	32	79	5
Clinical specialist - Clinicienne spécialisée	159	103	1	45	-	3	7	-
Instructor/professor - Instructrice/ professeure	617	191	-	-	-	409	14	3
Head nurse - Infirmière chef	586	427	45	17	63	-	31	3
Staff nurse - Infirmière de service général	15,130	12,692	464	1,188	438	-	330	18
Other - Autres	1,108	451	51	224	94	53	230	5
Not stated - Non déclaré	501	34	17	23	37	71	7	312
British Columbia - Colombie-Britannique								
Total	24,365	18,298	1,561	2,144	528	607	1,227	-
Director, assistant/associate director - Directrice, directrice adjointe	551	236	191	66	-	20	38	-
Supervisor/co-ordinator, assistant supervisor/co-ordinator - Surveillante/ coordonnatrice, surveillante/ coordonnatrice adjointe	640	367	61	179	-	2	31	-
Clinical specialist - Clinicienne spécialisée	223	166	2	26	-	9	20	-
Instructor/professor - Instructrice/ professeure	630	161	-	-	-	455	14	-
Head nurse - Infirmière chef	1,412	1,176	148	21	22	-	45	-
Staff nurse - Infirmière de service général	17,539	15,701	1,075	249	185	-	329	-
Other - Autres	3,289	491	82	1,587	298	81	750	-
Not stated - Non déclaré	81	-	2	16	23	40	-	-
Yukon and Northwest Territories - Yukon et Territoires du Nord-Ouest								
Total	415	210	1	129	6	4	59	6
Director, assistant/associate director - Directrice, directrice adjointe	11	4	-	-	-	-	7	-
Supervisor/co-ordinator, assistant supervisor/co-ordinator - Surveillante/ coordonnatrice, surveillante/ coordonnatrice adjointe	39	14	-	17	-	-	8	-
Clinical specialist - Clinicienne spécialisée	3	1	-	1	-	-	1	-
Instructor/professor - Instructrice/ professeure	4	-	-	-	-	4	-	-
Head nurse - Infirmière chef	53	18	-	25	-	-	9	1
Staff nurse - Infirmière de service général	257	166	1	69	2	-	18	1
Other - Autres	32	3	-	15	-	-	13	1
Not stated - Non déclaré	16	4	-	2	4	-	3	3

TABLE 4. Registered Nurses Employed in Nursing in Canada by Position, and Highest Level of Education in Nursing and Province of Employment/Residence, 1989

TABLEAU 4. Infirmières autorisées travaillant en sciences infirmières au Canada, selon le poste, le niveau de formation le plus élevé en sciences infirmières et la province d'emploi/résidence, 1989

Province and position Province et poste	Highest level of education Niveau de formation le plus élevé					Not stated Non déclaré
	Total	Diploma in nursing Diplôme en sciences infirmières	Post-basic diploma/certificate Certificat post-diplôme	Bachelor's degree Baccalauréat	Master's or higher Maîtrise ou diplôme supérieur	
CANADA						
Total	220,999	154,510	35,119	29,056	2,144	-
Director, assistant/associate director - Directrice, directrice adjointe	5,321	2,274	1,256	1,448	331	-
Supervisor/co-ordinator, assistant supervisor/co-ordinator - Surveillante/ coordonnatrice, surveillante/ coordonnatrice adjointe	10,923	5,994	2,455	2,292	178	-
Clinical specialist - Clinicienne spécialisée	1,532	667	237	381	245	-
Instructor/professor - Instructrice/ professeure	5,683	1,209	701	3,145	589	-
Head nurse - Infirmière chef	16,295	10,261	3,791	2,098	135	-
Staff nurse - Infirmière de service général	157,977	118,773	23,102	15,677	339	-
Other - Autres	13,940	7,667	2,833	3,147	285	-
Not stated - Non déclaré	9,328	7,665	744	868	42	-
Newfoundland - Terre-Neuve						
Total	4,592	2,550	1,437	569	33	-
Director, assistant/associate director - Directrice, directrice adjointe	132	7	85	32	7	-
Supervisor/co-ordinator, assistant supervisor/co-ordinator - Surveillante/ coordonnatrice, surveillante/ coordonnatrice adjointe	351	68	236	45	1	-
Clinical specialist - Clinicienne spécialisée	10	2	3	4	1	-
Instructor/professor - Instructrice/ professeure	164	15	33	96	19	-
Head nurse - Infirmière chef	83	17	57	9	-	-
Staff nurse - Infirmière de service général	3,320	2,297	776	247	-	-
Other - Autres	519	136	244	135	4	-
Not stated - Non déclaré	13	8	3	1	1	-
Prince Edward Island - Île-du-Prince- Édouard						
Total	1,126	908	113	99	6	-
Director, assistant/associate director - Directrice, directrice adjointe	40	21	10	6	3	-
Supervisor/co-ordinator, assistant supervisor/co-ordinator - Surveillante/ coordonnatrice, surveillante/ coordonnatrice adjointe	140	113	20	7	-	-
Clinical specialist - Clinicienne spécialisée	5	1	1	1	2	-
Instructor/professor - Instructrice/ professeure	31	16	5	10	-	-
Head nurse - Infirmière chef	68	50	13	5	-	-
Staff nurse - Infirmière de service général	728	628	52	48	-	-
Other - Autres	94	64	11	18	1	-
Not stated - Non déclaré	20	15	1	4	-	-

TABLE 4. Registered Nurses Employed in Nursing in Canada by Position, and Highest Level of Education in Nursing and Province of Employment/Residence, 1989 - Continued

TABLÉAU 4. Infirmières autorisées travaillant en sciences infirmières au Canada, selon le poste, le niveau de formation le plus élevé en sciences infirmières et la province d'emploi/résidence, 1989 - suite

Province and position Province et poste	Highest level of education Niveau de formation le plus élevé					Note stated Non déclaré
	Total	Diploma in nursing Diplôme en sciences infirmières	Post-basic diploma/ certificate Certificat post- diplôme	Bachelor's degree Baccalauréat	Master's or higher Maîtrise ou diplôme supérieur	
Nova Scotia - Nouvelle-Écosse						
Total	8,615	6,788	589	1,157	79	-
Director, assistant/associate director - Directrice, directrice adjointe	234	107	30	83	14	-
Supervisor/co-ordinator, assistant supervisor/co-ordinator - Surveillante/ coordonnatrice, surveillante/ coordonnatrice adjointe	661	453	94	108	6	-
Clinical specialist - Clinicienne spécialisée	22	4	-	11	7	-
Instructor/professor - Instructrice/ professeure	221	31	12	144	32	-
Head nurse - Infirmière chef	455	309	51	94	1	-
Staff nurse - Infirmière de service général	6,686	5,668	367	648	3	-
Other - Autres	284	181	31	58	14	-
Not stated - Non déclaré	52	35	4	11	2	-
New Brunswick - Nouveau-Brunswick						
Total	6,559	4,572	697	1,230	59	-
Director, assistant/associate director - Directrice, directrice adjointe	186	44	60	68	14	-
Supervisor/co-ordinator, assistant supervisor/co-ordinator - Surveillante/ coordonnatrice, surveillante/ coordonnatrice adjointe	289	137	62	83	7	-
Clinical specialist - Clinicienne spécialisée	23	8	7	7	1	-
Instructor/professor - Instructrice/ professeure	178	20	9	121	27	-
Head nurse - Infirmière chef	351	159	94	98	-	-
Staff nurse - Infirmière de service général	5,178	3,969	429	776	4	-
Other - Autres	344	228	36	74	6	-
Not stated - Non déclaré	10	7	-	3	-	-
Québec						
Total	55,027	36,739	11,276	6,202	766	-
Director, assistant/associate director - Directrice, directrice adjointe	1,138	465	286	302	83	-
Supervisor/co-ordinator, assistant supervisor/co-ordinator - Surveillante/ coordonnatrice, surveillante/ coordonnatrice adjointe	2,349	1,109	644	513	81	-
Clinical specialist - Clinicienne spécialisée	294	124	63	43	64	-
Instructor/professor - Instructrice/ professeure	1,326	302	230	639	147	-
Head nurse - Infirmière chef	8,343	5,333	2,008	900	94	-
Staff nurse - Infirmière de service général	38,479	27,522	7,437	3,305	193	-
Other - Autres	1,810	881	429	408	92	-
Not stated - Non déclaré	1,288	1,003	179	92	12	-

TABLE 4. Registered Nurses Employed in Nursing in Canada by Position, and Highest Level of Education in Nursing and Province of Employment/Residence, 1989 - Continued

TABLEAU 4. Infirmières autorisées travaillant en sciences infirmières au Canada, selon le poste, le niveau de formation le plus élevé en sciences infirmières et la province d'emploi/résidence, 1989 - suite

Province and position Province et poste	Total	Highest level of education Niveau de formation le plus élevé				Not stated Non déclaré
		Diploma in nursing Diplôme en sciences infirmières	Post-basic diploma/certificate Certificat post-diplôme	Bachelor's degree Baccalauréat	Master's or higher Maîtrise ou diplôme supérieur	
Ontario						
Total	82,935	67,521	4,211	10,470	644	-
Director, assistant/associate director - Directrice, directrice adjointe	1,894	1,063	253	459	114	-
Supervisor/co-ordinator, assistant supervisor/co-ordinator - Surveillante/ coordonnatrice, surveillante/ coordonnatrice adjointe	4,686	3,170	583	883	50	-
Clinical specialist - Clinicienne spécialisée	742	414	56	167	105	-
Instructor/professor - Instructrice/ professeure	2,102	624	189	1,085	193	-
Head nurse - Infirmière chef	3,972	3,157	327	470	16	-
Staff nurse - Infirmière de service général	57,637	49,311	2,185	5,994	85	-
Other - Autres	5,334	4,040	370	861	59	-
Not stated - Non déclaré	6,568	5,742	248	551	22	-
Manitoba						
Total	9,489	6,080	2,130	1,203	68	-
Director, assistant/associate director - Directrice, directrice adjointe	329	81	151	75	20	-
Supervisor/co-ordinator, assistant supervisor/co-ordinator - Surveillante/ coordonnatrice, surveillante/ coordonnatrice adjointe	301	130	116	54	1	-
Clinical specialist - Clinicienne spécialisée	36	12	9	7	8	-
Instructor/professor - Instructrice/ professeure	331	53	73	182	21	-
Head nurse - Infirmière chef	763	364	331	66	2	-
Staff nurse - Infirmière de service général	7,072	5,189	1,224	655	4	-
Other - Autres	604	229	211	150	11	-
Not stated - Non déclaré	53	22	15	14	1	-
Saskatchewan						
Total	8,182	5,639	1,555	960	25	-
Director, assistant/associate director - Directrice, directrice adjointe	344	202	76	63	3	-
Supervisor/co-ordinator, assistant supervisor/co-ordinator - Surveillante/ coordonnatrice, surveillante/ coordonnatrice adjointe	336	182	72	81	1	-
Clinical specialist - Clinicienne spécialisée	15	6	1	6	2	-
Instructor/professor - Instructrice/ professeure	79	18	9	43	8	-
Head nurse - Infirmière chef	209	114	46	47	2	-
Staff nurse - Infirmière de service général	5,951	4,338	1,119	492	1	-
Other - Autres	522	275	96	143	7	-
Not stated - Non déclaré	726	504	136	85	1	-

TABLE 4. Registered Nurses Employed in Nursing in Canada by Position, and Highest Level of Education in Nursing and Province of Employment/Residence, 1989 - Concluded

TABLEAU 4. Infirmières autorisées travaillant en sciences infirmières au Canada, selon le poste, le niveau de formation le plus élevé en sciences infirmières et la province d'emploi/résidence, 1989 - fin

Province and position Province et poste	Highest level of education Niveau de formation le plus élevé					Not stated Non déclaré
	Total	Diploma in nursing Diplôme en sciences infirmières	Post-basic diploma/certificate Certificat post-diplôme	Bachelor's degree Baccalauréat	Master's or higher Maîtrise ou diplôme supérieur	
Alberta						
Total	19,694	11,670	4,238	3,597	177	-
Director, assistant/associate director - Directrice, directrice adjointe	462	156	103	181	21	-
Supervisor/co-ordinator, assistant supervisor/co-ordinator - Surveillante/ coordonnatrice, surveillante/ coordonnatrice adjointe	1,131	425	341	349	16	-
Clinical specialist - Clinicienne spécialisée	159	50	23	67	18	-
Instructor/professor - Instructrice/ professeure	617	73	35	440	61	-
Head nurse - Infirmière chef	586	270	166	141	9	-
Staff nurse - Infirmière de service général	15,130	9,923	3,188	1,995	23	-
Other - Autres	1,108	484	261	336	27	-
Not stated - Non déclaré	501	289	121	88	2	-
British Columbia - Colombie-Britannique						
Total	24,365	11,876	8,741	3,454	286	-
Director, assistant/associate director - Directrice, directrice adjointe	551	127	199	172	52	-
Supervisor/co-ordinator, assistant supervisor/co-ordinator - Surveillante/ coordonnatrice, surveillante/ coordonnatrice adjointe	640	199	269	156	15	-
Clinical specialist - Clinicienne spécialisée	223	43	74	68	37	-
Instructor/professor - Instructrice/ professeure	630	55	106	383	81	-
Head nurse - Infirmière chef	1,412	479	674	248	11	-
Staff nurse - Infirmière de service général	17,539	9,795	6,260	1,458	26	-
Other - Autres	3,289	1,144	1,128	954	63	-
Not stated - Non déclaré	81	34	31	15	1	-
Yukon and Northwest Territories - Yukon et Territoires du Nord-Ouest						
Total	415	167	132	115	1	-
Director, assistant/associate director - Directrice, directrice adjointe	11	1	3	7	-	-
Supervisor/co-ordinator, assistant supervisor/co-ordinator - Surveillante/ coordonnatrice, surveillante/ coordonnatrice adjointe	39	8	18	13	-	-
Clinical specialist - Clinicienne spécialisée	3	3	-	-	-	-
Instructor/professor - Instructrice/ professeure	4	2	-	2	-	-
Head nurse - Infirmière chef	53	9	24	20	-	-
Staff nurse - Infirmière de service général	257	133	65	59	-	-
Other - Autres	32	5	16	10	1	-
Not stated - Non déclaré	16	6	6	4	-	-

TABLE 5. Registered Nurses, Employed in Nursing in Canada by Primary Area of Responsibility and Position, 1989
 TABLEAU 5. Infirmières autorisées travaillant en sciences infirmières au Canada, selon le principal domaine de responsabilité et le poste, 1989

Province and area of responsibility	Province et domaine de responsabilité	Total	Position - Poste							
			Director, assistant/ associate director	Supervisor/ coordi- nator, assistant supervisor/ coordi- nator	Clinical special- ist	Head nurse	Staff nurse	Instructor/ professor	Other	Not stated
			Directrice, directrice adjoite	Surveil- lante/ coordon- natrice, surveil- lante/ coordon- natrice adjoite	Clini- cienne spécia- lisée	Infir- mière chef	Infir- mière service général	Instruc- trice/ profes- seure	Autres	Non déclaré
CANADA										
Total		220,999	5,321	10,923	1,532	16,295	157,977	5,683	13,940	9,328
Direct patient care - Soins directs aux patients		190,974	1,855	6,095	1,145	14,795	154,567	474	9,994	2,049
Administration		10,641	3,138	4,009	91	1,147	250	116	1,725	165
Education - Éducation		7,488	165	427	248	102	571	4,955	799	221
Research - Recherche		728	18	68	35	19	223	43	301	21
Other - Autres		3,065	49	165	11	34	1,672	64	1,016	54
Not stated - Non déclaré		8,103	96	159	2	198	694	31	105	6,818
Newfoundland - Terre-Neuve										
Total		4,592	132	351	10	83	3,320	164	519	13
Direct patient care - Soins directs aux patients		4,260	51	260	8	79	3,305	87	465	5
Administration		188	74	80	1	1	6	5	21	-
Education - Éducation		98	4	7	1	2	1	67	15	1
Research - Recherche		10	1	-	-	-	1	1	7	-
Other - Autres		28	2	4	-	1	6	4	11	-
Not stated - Non déclaré		8	-	-	-	-	1	-	-	7
Prince Edward Island - Île-du-Prince-Édouard										
Total		1,126	40	140	5	68	728	31	94	20
Direct patient care - Soins directs aux patients		815	19	105	3	50	581	9	42	6
Administration		43	16	16	1	1	-	1	7	1
Education - Éducation		29	-	2	1	-	2	21	3	-
Research - Recherche		-	-	-	-	-	-	-	-	-
Other - Autres		212	5	15	-	14	141	-	37	-
Not stated - Non déclaré		27	-	2	-	3	4	-	5	13
Nova Scotia - Nouvelle-Écosse										
Total		8,615	234	661	22	455	6,686	221	284	52
Direct patient care - Soins directs aux patients		7,718	35	282	18	435	6,672	23	218	35
Administration		591	190	323	1	19	7	7	38	6
Education - Éducation		262	8	47	3	1	3	187	8	5
Research - Recherche		35	1	9	-	-	1	3	20	1
Other - Autres		-	-	-	-	-	-	-	-	-
Not stated - Non déclaré		9	-	-	-	-	3	1	-	-

TABLE 5. Registered Nurses, Employed in Nursing in Canada by Primary Area of Responsibility and Position, 1989 - Concluded
 TABLEAU 5. Infirmières autorisées travaillant en sciences infirmières au Canada, selon le principal domaine de responsabilité et le poste, 1989 - fin

Province and area of responsibility	Province et domaine de responsabilité	Total	Position - Poste						Not stated	Non déclaré
			Director assistant/ associate director	Supervisor/ coordi- nator, assistant supervisor/ coordi- nator	Clinical special- ist	Head nurse	Staff nurse	Instructor/ professor		
			Directrice, directrice adjointe	Surveil- tante/ coordon- natrice, surveil- lante/ coordon- natrice adjointe	Clini- cienne spécia- lisée	Infir- mière chef	Infir- mière de service général	Instruc- trice/ profes- seure	Autres	Non déclaré
Saskatchewan										
Total		8,182	344	336	15	209	5,951	79	522	726
Direct patient care - Soins directs aux patients		6,815	155	160	7	178	5,717	7	305	286
Administration		416	161	108	2	16	17	3	95	14
Education - Éducation		303	20	42	5	11	97	58	56	14
Research - Recherche		14	-	3	-	-	3	4	4	-
Dther - Autres		54	1	11	1	-	5	2	32	2
Not stated - Non déclaré		580	7	12	-	4	112	5	30	410
Alberta										
Total		19,694	462	1,131	159	586	15,130	617	1,108	501
Direct patient care - Soins directs aux patients		17,278	87	629	106	520	14,999	96	701	140
Administration		1,055	347	441	12	62	8	11	159	15
Education - Éducation		758	17	42	35	-	38	507	101	18
Research - Recherche		73	4	7	2	1	12	1	46	-
Dther - Autres		143	5	10	4	2	33	2	84	3
Not stated - Non déclaré		387	2	2	-	1	40	-	17	325
British Columbia - Colombie- Britannique										
Total		24,365	551	640	223	1,412	17,539	630	3,289	81
Direct patient care - Soins directs aux patients		21,550	110	236	139	1,203	17,369	33	2,416	44
Administration		1,338	419	380	17	175	28	7	309	3
Education - Éducation		977	15	11	53	19	54	583	214	28
Research - Recherche		77	1	1	10	-	6	5	52	2
Dther - Autres		423	6	12	4	15	82	2	298	4
Yukon and Northwest Territories - Yukon et Territoires du Nord-Ouest										
Total		415	11	39	3	53	257	4	32	16
Direct patient care - Soins directs aux patients		360	1	22	2	46	254	1	25	9
Administration		40	10	15	1	6	-	-	7	1
Education - Éducation		4	-	-	-	-	1	3	-	-
Research - Recherche		1	-	1	-	-	-	-	-	-
Not stated - Non déclaré		10	-	1	-	1	2	-	-	6

These tables are part of 82-003S Health Reports Supplement prepared to accompany the quarterly publication 82-003 Health Reports.

Les présents tableaux font partie de la publication 82-003S, Rapports sur la santé - Supplément, préparés pour accompagner la publication trimestrielle 82-003, Rapports sur la santé.

List of Standard Tables

Nursing in Canada 1989 -
Registered Nurses.
Supplement No. 22

Quarterly Hospital Information
Supplement No. 4

April 1989 - March 1990
April 1990 - June 1990

Liste de tableaux normalisés

Personnel infirmier au Canada
1989 - Infirmières autorisées.
Supplément n° 22

Renseignements hospitaliers
trimestriels.
Supplément n° 4

avril 1989 - mars 1990
avril 1990 - juin 1990

THE NEWS BEHIND THE NUMBERS

The 1986 Census Data Base collected the numbers on Canadians – but what do they mean to you? The *FOCUS ON CANADA* Series analyses the issues that emerged from the Census results, in an easy-to-read style.

FOCUS ON CANADA looks at the issues affecting Canada's seniors and its youth, its ethnic and aboriginal communities; its regions in the far north and the industrial south.

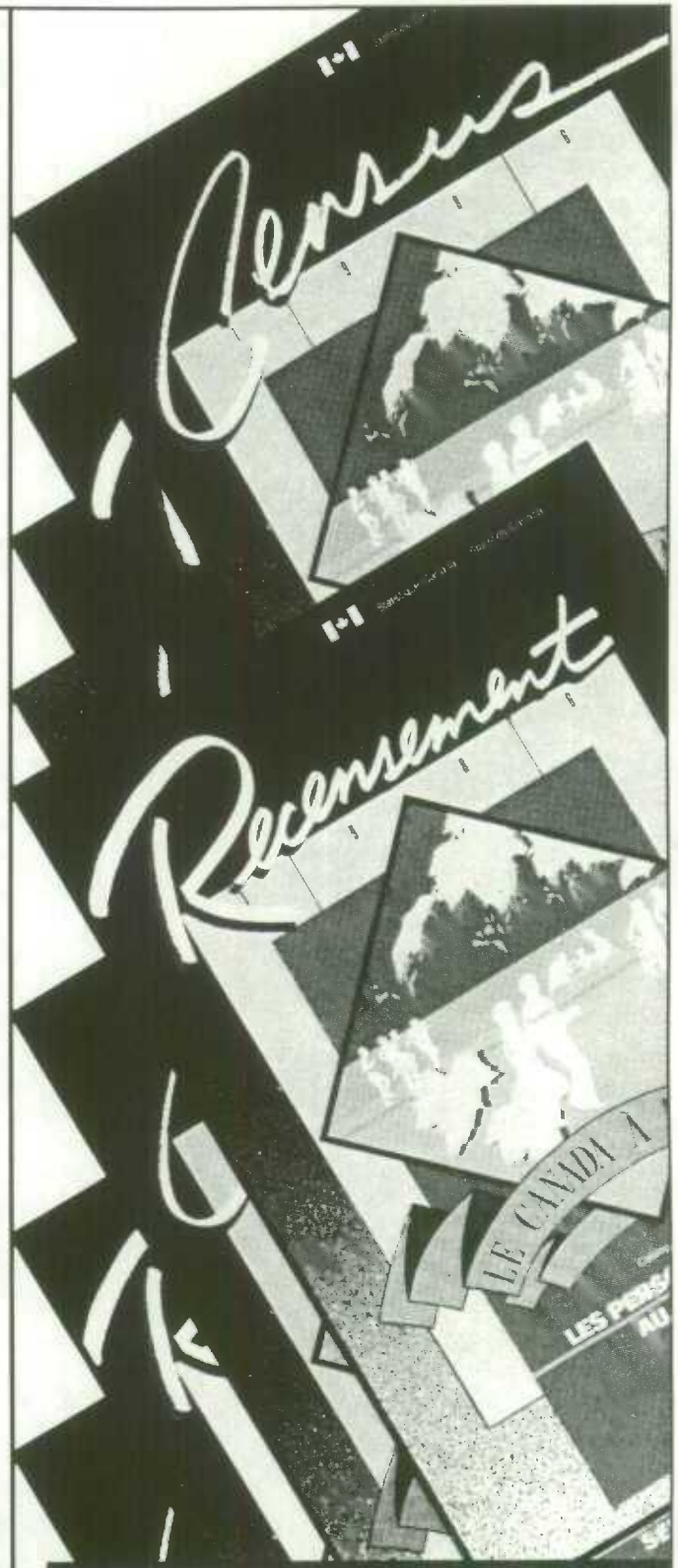
And there's much more to keep you informed – and enlightened. Each publication is bilingual, and costs \$10 in Canada (US\$11 in other countries). Order the full set of 16 for a comprehensive reference tool for home, school or office.

CE QUI SE CACHE DERRIÈRE LES CHIFFRES

La base de données du recensement de 1986 renferme des chiffres sur les Canadiens. Mais que signifient-ils? La série *LE CANADA À L'ÉTUDE* analyse les questions qui proviennent des résultats du recensement, et ce, dans un style accessible.

LE CANADA À L'ÉTUDE examine les questions qui touchent les personnes âgées et les jeunes, les groupes ethniques et les autochtones, les régions éloignées du Grand Nord et la région industrialisée du sud du Canada.

De plus, cette série vous informe et vous éclaire grâce à d'innombrables autres renseignements. Chaque publication est bilingue et se vend 10 \$ au Canada (11 \$ US à l'étranger). Commandez l'ensemble des 16 publications de façon à obtenir un outil de référence par excellence pour la maison, l'école ou le bureau.



To order, write to Publication Sales, Statistics Canada, Ottawa, Ontario, K1A 0T6. For faster service, using VISA or MasterCard, call toll-free.

Please make cheques or money orders payable to the Receiver General for Canada/Publications

Contact a Regional Reference Centre near you for further information.

Call Toll-Free
1-800-267-6677
Téléphonez sans
frais

Vous pouvez commander en écrivant à Vente de publications, Statistique Canada, Ottawa, Ontario, K1A 0T6. Si vous désirez obtenir un service plus rapide, composez le numéro sans frais et portez votre commande à votre compte VISA ou MasterCard.

Veuillez faire vos chèques ou mandats-poste à l'ordre du Receveur général du Canada/Publications

Pour obtenir plus de renseignements, n'hésitez pas à communiquer avec le centre de consultation régional le plus près de chez vous.

ORDER FORM		Client Reference Number _____			
Mail to: Fax (613) 951-1584 Publication Sales Statistics Canada Ottawa, Ontario, K1A 0T6 <i>(Please print)</i> Company _____ Department _____ Attention _____ Title _____ Address _____ City _____ Province _____ Country _____ Postal Code _____ Tel. _____		METHOD OF PAYMENT <input type="checkbox"/> Purchase Order Number (please enclose) _____ <input type="checkbox"/> Payment enclosed \$ _____ <input type="checkbox"/> Charge to my: <input type="checkbox"/> MASTERCARD <input type="checkbox"/> VISA <input type="checkbox"/> Statistics Canada Account Number _____ Expiry Date _____ <input type="checkbox"/> Bill me later (Max. \$500) Signature _____			
Catalogue No.	Title	Issue	Quantity	Price	Total
<i>Cheque or money order should be made payable to the Receiver General for Canada/Publications. Canadian Clients pay in Canadian funds. Foreign clients pay in US \$, drawn on a US bank.</i>				PF 03077	
For faster service		1-800-267-6677			MasterCard and Visa accounts

Français au verso

BON DE COMMANDE		Numéro de référence du client _____			
Postez à: Télécopieur: (613) 951-1584 Vente des publications Statistique Canada Ottawa (Ontario), K1A 0T6 <i>(Caractères d'imprimerie s.v.p.)</i> Organisme _____ Service _____ a/s de _____ Fonction _____ Adresse _____ Ville _____ Province _____ Pays _____ Code postal _____ Tél. _____		MODE DE PAIEMENT <input type="checkbox"/> Numéro de la commande (inclure s.v.p.) _____ <input type="checkbox"/> Paiement inclus \$ _____ <input type="checkbox"/> Portez à mon compte: <input type="checkbox"/> MASTERCARD <input type="checkbox"/> VISA <input type="checkbox"/> Statistique Canada N° de compte _____ Date d'expiration _____ <input type="checkbox"/> Facturez-moi plus tard (max. 500 \$) Signature _____			
N° au catalogue	Titre	Édition	Quantité	Prix	Total
<i>Le chèque ou mandat-poste doit être fait à l'ordre du Receveur général du Canada - Publications. Les clients canadiens paient en dollars canadiens; les clients à l'étranger paient en \$ US, tirés sur une banque américaine.</i>				PF 03077	
Pour un service plus rapide, composez		1-800-267-6677			Comptes MasterCard et Visa

English on reverse

BON DE COMMANDE		Numéro de référence du client _____																																																			
Postez à: Vente des publications Statistique Canada Ottawa (Ontario), K1A 0T6 Télécopieur: (613) 951-1584		MODE DE PAIEMENT <input type="checkbox"/> Numéro de la commande (inclure s.v.p.) _____ <input type="checkbox"/> Paiement inclus _____ \$ <input type="checkbox"/> Portez à mon compte: <input type="checkbox"/> MASTERCARD <input type="checkbox"/> VISA <input type="checkbox"/> Statistique Canada N° de compte _____ Date d'expiration _____ <input type="checkbox"/> Facturez-moi plus tard (max. 500 \$) Signature _____																																																			
(Caractères d'imprimerie s.v.p.) Organisme _____ Service _____ a/s de _____ Fonction _____ Adresse _____ Ville _____ Province _____ Pays _____ Code postal _____ Tél _____		<table border="1" style="width:100%; border-collapse: collapse;"> <thead> <tr> <th style="width:10%;">N° au catalogue</th> <th style="width:50%;">Titre</th> <th style="width:10%;">Édition</th> <th style="width:10%;">Quantité</th> <th style="width:10%;">Prix</th> <th style="width:10%;">Total</th> </tr> </thead> <tbody> <tr><td> </td><td> </td><td> </td><td> </td><td> </td><td> </td></tr> <tr><td> </td><td> </td><td> </td><td> </td><td> </td><td> </td></tr> <tr><td> </td><td> </td><td> </td><td> </td><td> </td><td> </td></tr> <tr><td> </td><td> </td><td> </td><td> </td><td> </td><td> </td></tr> <tr><td> </td><td> </td><td> </td><td> </td><td> </td><td> </td></tr> <tr><td> </td><td> </td><td> </td><td> </td><td> </td><td> </td></tr> <tr><td> </td><td> </td><td> </td><td> </td><td> </td><td> </td></tr> </tbody> </table>				N° au catalogue	Titre	Édition	Quantité	Prix	Total																																										
N° au catalogue	Titre	Édition	Quantité	Prix	Total																																																
<i>Le cheque ou mandat-poste doit être fait à l'ordre du Receveur général du Canada - Publications Les clients canadiens paient en dollars canadiens; les clients à l'étranger paient en \$ US, tirés sur une banque américaine.</i>					PF 03077																																																
Pour un service plus rapide, composez		1-800-267-6677		Comptes MasterCard et Visa <small>English on reverse</small>																																																	

ORDER FORM		Client Reference Number _____																																																			
Mail to: Publication Sales Statistics Canada Ottawa, Ontario, K1A 0T6 Fax (613) 951-1584		METHOD OF PAYMENT <input type="checkbox"/> Purchase Order Number (please enclose) _____ <input type="checkbox"/> Payment enclosed _____ \$ <input type="checkbox"/> Charge to my: <input type="checkbox"/> MASTERCARD <input type="checkbox"/> VISA <input type="checkbox"/> Statistics Canada Account Number _____ Expiry Date _____ <input type="checkbox"/> Bill me later (Max. \$500) Signature _____																																																			
(Please print) Company _____ Department _____ Attention _____ Titre _____ Address _____ City _____ Province _____ Country _____ Postal Code _____ Tel. _____		<table border="1" style="width:100%; border-collapse: collapse;"> <thead> <tr> <th style="width:10%;">Catalogue No.</th> <th style="width:50%;">Title</th> <th style="width:10%;">Issue</th> <th style="width:10%;">Quantity</th> <th style="width:10%;">Price</th> <th style="width:10%;">Total</th> </tr> </thead> <tbody> <tr><td> </td><td> </td><td> </td><td> </td><td> </td><td> </td></tr> <tr><td> </td><td> </td><td> </td><td> </td><td> </td><td> </td></tr> <tr><td> </td><td> </td><td> </td><td> </td><td> </td><td> </td></tr> <tr><td> </td><td> </td><td> </td><td> </td><td> </td><td> </td></tr> <tr><td> </td><td> </td><td> </td><td> </td><td> </td><td> </td></tr> <tr><td> </td><td> </td><td> </td><td> </td><td> </td><td> </td></tr> <tr><td> </td><td> </td><td> </td><td> </td><td> </td><td> </td></tr> </tbody> </table>				Catalogue No.	Title	Issue	Quantity	Price	Total																																										
Catalogue No.	Title	Issue	Quantity	Price	Total																																																
<i>Cheque or money order should be made payable to the Receiver General for Canada/Publications Canadian clients pay in Canadian funds. Foreign clients pay in US \$, drawn on a US bank.</i>					PF 03077																																																
For faster service		1-800-267-6677		MasterCard and Visa accounts <small>Français au verso</small>																																																	

Questions About Canada?



FIND YOUR ANSWERS IN THE CANADA YEAR BOOK 1990

Trusted by business people, librarians, educators and journalists for more than 120 years, the **Canada Year Book** is THE reference source to consult on Canada.

The **Canada Year Book 1990** covers a wide range of topics... from education to communications, public finance to international trade, and more.

Over 850 pages of text accompanied by 500 tables, 75 charts and computer generated maps, depict key social and economic developments in Canada.

Your one stop encyclopedia for all the latest facts and figures about Canada


and Canadians, the **Canada Year Book 1990** is your ready reference source.

The **Canada Year Book 1990** (Cat. no. 11-402E) is priced at \$49.95 plus \$5.05 postage and handling in Canada and US \$49.95 plus US \$20.05 postage and handling outside Canada.

To order, write Publication Sales, Statistics Canada, Ottawa, Ontario, K1A 0T6 or contact the nearest Statistics Canada Regional Reference Centre listed in this publication.

For faster service, fax your order to 1-613-951-1584. Or call toll-free 1-800-267-6677 and use your VISA or MasterCard.

Vous avez des questions sur le Canada?



L'ANNUAIRE DU CANADA 1990 VOUS DONNE LES RÉPONSES

Depuis plus de 120 ans, gens d'affaires, bibliothécaires, enseignants et journalistes font confiance à l'**Annuaire du Canada**. De fait, c'est LA source pour toute information que l'on veut obtenir sur le pays.

L'**Annuaire du Canada 1990**, c'est quelque 850 pages de texte comprenant 500 tableaux statistiques, 75 graphiques et des cartes produites par ordinateur.

On y traite d'un grand nombre de sujets allant de l'éducation aux communications en passant par les finances publiques et le commerce international.

Cette encyclopédie unique renferme les derniers faits et chiffres sur le Canada et les Canadiens. Ayez-le à portée de la main pour obtenir tous les renseignements utiles sur la société et l'économie canadiennes!


L'**Annuaire du Canada 1990** (11-402F au catalogue) se vend 49,95 \$ plus 5,05 \$ de frais de port et de manutention au Canada et 49,95 \$ US plus 20,05 \$ US de frais de port et de manutention à l'étranger.

Pour commander, veuillez écrire à Vente des publications, Statistique Canada, Ottawa (Ontario), K1A 0T6 ou communiquer avec le Centre régional de consultation de Statistique Canada le plus près (voir la liste figurant dans la présente publication).

Pour un service plus rapide, commandez par télécopieur au 1-613-951-1584. Ou composez sans frais le 1-800-267-6677 et utilisez votre carte VISA ou MasterCard.



1010767610



Over three million Canadian adults have a disability ...

Plus de trois millions d'adultes canadiens ont une incapacité ...

The Health and Activity Limitation Survey (HALS) interviewed over 120,000 disabled Canadians residing in households and institutions. The result is a unique and detailed database on the barriers faced by more than 1 in 10 Canadians during the conduct of their daily activities.

Whether you plan and develop policies and programs for persons with disabilities, employ disabled people, or design accommodation facilities or transportation services, HALS can provide you with the information you need to make better decisions.

A comprehensive profile of the disabled population is available for each province and territory. Special studies are also underway and cover issues such as:

- characteristics of disabled persons who are not in the labour force
- special needs of seniors with disabilities
- socio-economic conditions specific to women with disabilities

Call your nearest Statistics Canada Regional Reference Centre and find out more about the publications, special request service and microdata files from HALS. Our centres are listed in this publication.

Pour l'Enquête sur la santé et les limitations d'activités, on a interviewé plus de 120 000 Canadiens atteints d'incapacité qui faisaient partie d'un ménage ou habitaient en institution. On a ainsi obtenu une base de données unique et détaillée sur les barrières que doit surmonter plus d'un Canadien sur dix dans ses activités quotidiennes.

Vous employez des personnes ayant une incapacité? Vous planifiez ou élaborer des politiques et des programmes à leur intention? Ou vous concevez des installations ou des services de transport? Alors, les résultats de l'Enquête peuvent vous aider à prendre des décisions éclairées.

Vous pouvez vous procurer un profil détaillé de la population ayant une incapacité pour chaque province et territoire. Des études spéciales sont également en cours et portent sur :

- les caractéristiques des personnes inactives ayant une incapacité
- les besoins particuliers des personnes âgées ayant une incapacité
- les conditions socio-économiques particulières aux femmes ayant une incapacité

Pour en savoir davantage sur les publications, le service de demandes spéciales et les fichiers de microdonnées de l'Enquête, téléphonez au Centre régional de consultation de Statistique Canada le plus près. Vous en trouverez la liste dans cette publication.