

CATALOGUE No.

84-001

MONTHLY - MENSUEL

# DOMINION BUREAU OF STATISTICS

OTTAWA - CANADA

Published by Authority of the Honourable George Hees, Minister of Trade and Commerce

# BUREAU FÉDÉRAL DE LA STATISTIQUE

Publication autorisée par l'honorable George Hees, ministre du Commerce

DOES NOT REPLICATE

10 cents - \$ 1.00 per year

Vol. 10 - No. 7

NE PAS REPRODUIRE  
PROPERTY OF THE  
LI BRARY

AUG 23 1962

## VITAL STATISTICS - STATISTIQUE DE L'ÉTAT CIVIL

JULY - 1962 - JUILLET

**Births** - In July, a total of 42,487 births were registered in the provincial offices compared with 38,979 in July last year. During the first seven months of 1962 the cumulative total of registered births was less than 1 per cent higher than in the corresponding period of last year.

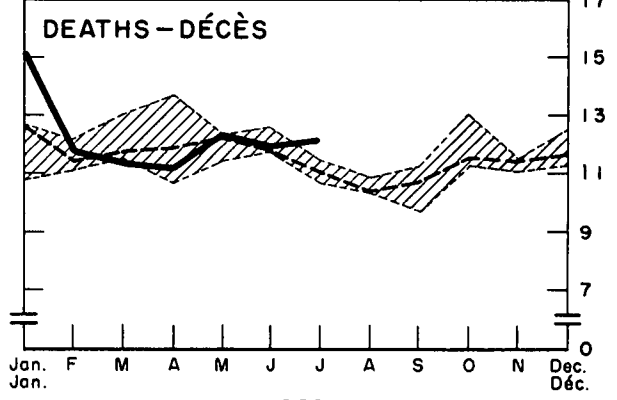
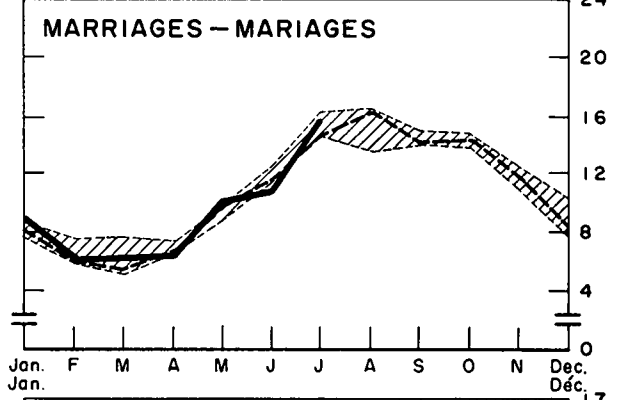
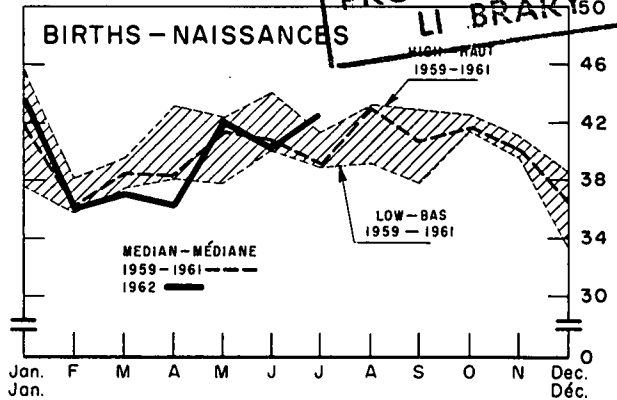
**Marriages** - There were 15,763 marriages registered in the provincial offices in July 1962. For the first seven months of 1962 marriages were 2.6 per cent higher than the corresponding period of 1961, with increases reported from seven provinces.

**Deaths** - During July 12,199 deaths were recorded in the provincial offices compared with 11,962 in June. For the first seven months of 1962 deaths were 4.2 per cent higher than in the corresponding period of last year.

**Naissances** - Les bureaux provinciaux ont enregistré en juillet 42,487 naissances au regard de 38,979 en juillet l'année dernière. Le nombre de naissances enregistrées au cours des sept premiers mois de 1962 a été de moins de 1 p. 100 plus élevé qu'au cours de la période correspondante de 1961.

**Mariages** - Le nombre de mariages enregistrés aux bureaux provinciaux en juillet 1962 a été de 15,763. Au cours des sept premiers mois de 1962, il a été de 2.6 p. 100 plus élevé qu'au cours de la même période de 1961, sept provinces signalant une augmentation.

**Décès** - En juillet, les bureaux provinciaux ont enregistré 12,199 décès au regard de 11,962 en juin. Au cours des sept premiers mois de 1962, le nombre de décès a été de 4.2 p. 100 plus élevé qu'au cours de la période correspondante de l'année dernière.



Prepared in the Vital Statistics Section of the Health and Welfare Division

Préparé à la Section de la statistique de l'état civil de la Division de la santé et du bien-être

9004-502-72

ROGER DUHAMEL, F.R.S.C.  
Queen's Printer and Controller of Stationery  
Ottawa, 1962

ROGER DUHAMEL, m.s.f.c.  
Imprimeur de la Reine et Contrôleur de la Papeterie  
Ottawa, 1962

## BIRTHS, MARRIAGES AND DEATHS

## NAISSANCES, MARIAGES ET DÉCÈS

July - Juillet, 1962

STATISTICS CANADA LIBRARY  
BIBLIOTHÈQUE STATISTIQUE CANADA

1010483803

	July - Juillet			Year to date -- Année à ce jour				
	1962	1961	3 year median -- Médiane de 3 ans 1959-1961	1962	1961	Average -- Moyenne 1959-1961	% change from -- % de changement	
							1961	Average -- Moyenne 1959-1961
<b>BIRTHS -- NAISSANCES</b>								
Canada .....	42,487	38,979	39,164	278,271	276,229	279,070	+ 0.7	- 0.3
Newfoundland .....	2,052	1,905	1,905	10,026	8,911	9,605	+12.5	+ 4.4
Prince Edward Island .....	284	262	215	1,589	1,606	1,553	- 1.1	+ 2.3
Nova Scotia .....	1,604	1,447	1,463	11,629	11,167	11,252	+ 4.0	+ 3.4
New Brunswick .....	1,225	1,614	1,614	8,878	9,960	9,843	-10.9	- 9.8
Quebec .....	12,609	10,096	10,480	80,659	77,763	80,629	+ 3.7	(1)
Ontario .....	13,647	12,836	12,836	92,362	93,975	92,320	- 1.7	(1)
Manitoba .....	2,123	2,086	2,040	13,629	13,751	13,612	- 0.9	+ 0.1
Saskatchewan .....	1,911	2,011	2,055	13,643	13,735	14,060	- 0.7	- 3.0
Alberta .....	3,676	3,197	3,197	23,253	22,852	23,249	+ 1.8	(1)
British Columbia .....	3,356	3,475	3,352	22,603	22,489	22,947	+ 0.5	- 1.5
<b>MARRIAGES -- MARIAGES</b>								
Canada .....	15,763	14,677	14,742	63,609	62,024	64,449	+ 2.6	- 1.3
Newfoundland .....	553	432	400	2,134	1,670	1,891	+27.8	+12.9
Prince Edward Island .....	86	85	85	276	262	282	+ 5.3	- 2.1
Nova Scotia .....	646	680	680	2,735	2,694	2,610	+ 1.5	+ 4.8
New Brunswick .....	514	544	544	1,989	2,176	2,099	- 8.6	- 5.2
Quebec .....	3,471	3,783	4,056	14,397	13,480	15,270	+ 6.8	- 5.7
Ontario .....	5,939	5,126	5,126	23,951	23,819	24,086	+ 0.6	- 0.6
Manitoba .....	805	796	833	3,170	3,270	3,255	- 3.1	- 2.6
Saskatchewan .....	1,011	892	892	3,129	3,237	3,233	- 3.3	- 3.2
Alberta .....	1,529	1,143	1,143	5,772	5,478	5,457	+ 5.4	+ 5.8
British Columbia .....	1,209	1,196	1,234	6,056	5,938	6,266	+ 2.0	- 3.4
<b>DEATHS -- DÉCÈS</b>								
Canada .....	12,199	11,057	11,057	85,805	82,353	82,929	+ 4.2	+ 3.5
Newfoundland .....	404	347	339	1,987	1,857	1,937	+ 7.0	+ 2.6
Prince Edward Island .....	87	61	63	612	535	559	+14.4	+ 9.5
Nova Scotia .....	556	433	464	3,783	3,736	3,772	+ 1.3	+ 0.3
New Brunswick .....	335	360	360	2,737	2,901	2,884	- 5.7	- 5.1
Quebec .....	3,192	2,986	2,986	21,664	20,497	21,003	+ 5.7	+ 3.1
Ontario .....	4,336	4,000	4,000	31,535	30,827	30,414	+ 2.3	+ 3.7
Manitoba .....	628	635	600	4,506	4,513	4,519	- 0.2	- 0.3
Saskatchewan .....	587	543	543	4,208	4,028	4,026	+ 4.5	+ 4.5
Alberta .....	830	602	764	5,656	5,247	5,252	+ 7.8	+ 7.7
British Columbia .....	1,244	1,090	1,096	9,117	8,212	8,563	+11.0	+ 6.5

**Note:** The figures shown represent the number of registrations filed in provincial vital statistics offices during the period under review, regardless of when the events actually occurred but exclude "delayed" registrations (events more than 12 months old). They will thus differ slightly from the final figures which will be tabulated in due course according to the actual month of occurrence and the province of residence.

**Nota:** Ces chiffres représentent le nombre d'enregistrements déposé aux bureaux provinciaux de l'état civil durant la période observée, indépendamment du mois de l'événement mais, à l'exclusion des enregistrements "différés" (événements datant de plus de 12 mois). Pour cette raison, ils différeront dans une certaine mesure des chiffres définitifs qui seront établis en temps et lieu selon le mois de l'événement et la province de domicile.

(1) Less than 0.1 per cent increase - Moins de 0.1 p.c. d'augmentation