

DOMINION BUREAU OF STATISTICS

OTTAWA - CANADA

Published by Authority of the Honourable George Hees, Minister of Trade and Commerce

BUREAU FÉDÉRAL DE LA STATISTIQUE

Publication autorisée par l'honorable George Hees, ministre du Commerce

CATALOGUE No.

84-001

MONTHLY - MENSUEL

DOES NOT CIRCULATE

NE PAS FAIRE

10 cents - \$1.00 per year

Vol. 10 - No. 9

10 cents - \$1 par année

VITAL STATISTICS - STATISTIQUE DE L'ÉTAT CIVIL

SEPTEMBER - 1962 - SEPTEMBRE

Births - In September, births registered in the provincial offices numbered 38,040, slightly lower than the 40,464 of the previous month. The cumulative total of registered births during the nine months of 1962 was 0.1 per cent lower than the corresponding period of last year, with decreases reported in six provinces.

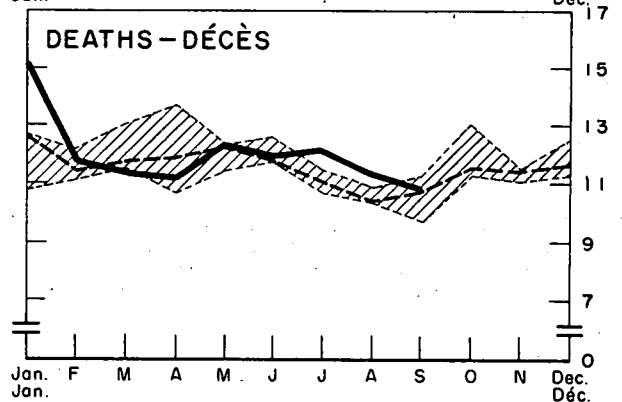
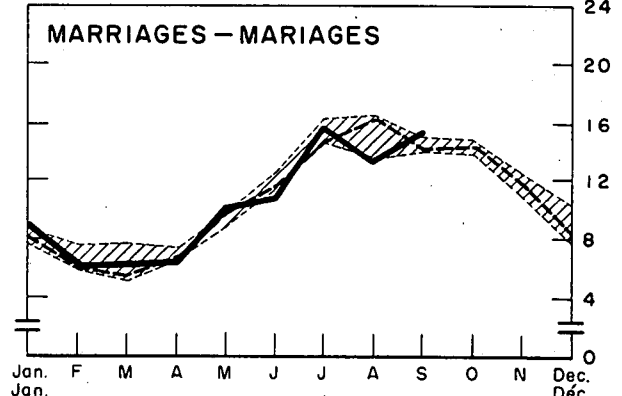
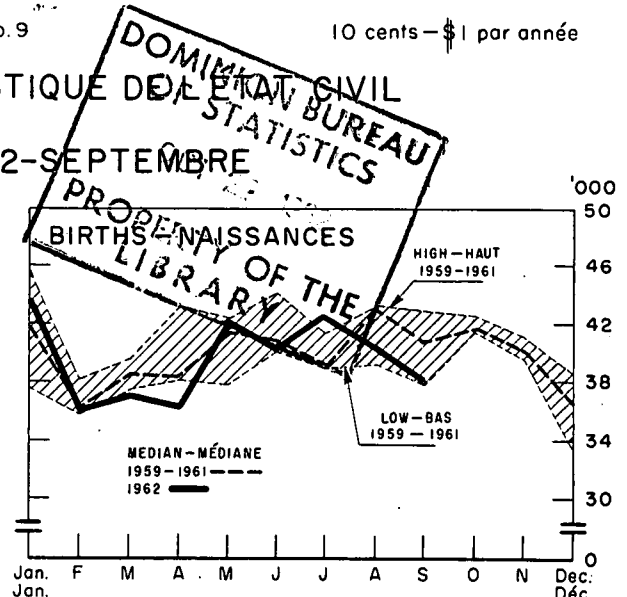
Marriages - There were 15,443 marriages registered in the provincial offices in September compared with 15,148 in the same period in 1961. The total for the nine months of 1962 was 1.7 per cent higher than the corresponding period of last year, with Newfoundland and Prince Edward Island showing the highest gain.

Deaths - During September 10,845 deaths were recorded in the provincial offices compared with 11,356 in August and 11,238 in September, 1961. For the nine months of 1962 deaths recorded were 3.3 per cent higher than in the corresponding period of last year, with increases shown in all except two provinces.

Naissances - Le nombre des naissances enregistrées en septembre dans les bureaux provinciaux a été de 38,040, soit un peu moins que les 40,464 du mois précédent. Le total des naissances enregistrées durant les neuf mois de 1962 est de 0.1 p. 100 inférieur à celui de la période correspondante de 1961, six provinces signalant une diminution.

Mariages - On comptait 15,443 mariages enregistrés dans les bureaux provinciaux en septembre au regard de 15,148 au cours de la période correspondante de 1961. Le total des neuf mois de 1962 a été de 1.7 p. 100 supérieur à celui de la période correspondante de 1961, Terre-Neuve et l'Île-du-Prince-Édouard signalant les avances les plus marquées.

Décès - Au cours de septembre, les bureaux provinciaux ont enregistré 10,845 décès contre 11,356 en août et 11,238 en septembre 1961. Les décès enregistrés au cours des neuf mois en 1962 surpassaient de 3.3 p. 100 le chiffre de la période correspondante de 1961, toutes les provinces sauf deux signalant une augmentation.



Prepared in the Vital Statistics Section of the Health and Welfare Division

Préparé à la Section de la statistique de l'état civil de la Division de la santé et du bien-être

9004-502-92

ROGER DUHAMEL, F.R.S.C.
Queen's Printer and Controller of Stationery
Ottawa, 1962

ROGER DUHAMEL, m.s.r.c.
Imprimeur de la Reine et Contrôleur de la Papeterie
Ottawa, 1962



1010483805

BIRTHS, MARRIAGES AND DEATHS

NAISSANCES, MARIAGES ET DÉCÈS

SEPTEMBER - 1962 - SEPTEMBRE

	September - Septembre			Year to date -- Année à ce jour				
	1962	1961	3 year median - Médiane de 3 ans 1959-1961	1962	1961	Average - Moyenne 1959-1961	% change from - % de changement	
							1961	Average - Moyenne 1959-1961
BIRTHS -- NAISSANCES								
Canada	38,040	37,955	40,842	356,775	357,025	361,358	- 0.1	- 1.3
Newfoundland	726	629	694	11,609	10,678	11,473	+ 8.7	+ 1.2
Prince Edward Island	214	203	220	2,076	2,108	2,044	- 1.5	+ 1.6
Nova Scotia	1,671	1,597	1,597	14,995	14,603	14,583	+ 2.7	+ 2.8
New Brunswick	1,666	1,607	1,359	12,208	12,860	12,757	- 5.1	- 4.3
Quebec	11,344	11,348	12,120	103,863	101,959	105,362	+ 1.9	- 1.4
Ontario	12,283	12,411	13,512	118,218	120,953	119,785	- 2.3	- 1.3
Manitoba	1,762	1,992	1,992	17,541	17,689	17,580	- 0.8	- 0.2
Saskatchewan	1,795	1,873	1,999	17,447	17,903	18,295	- 2.5	- 4.6
Alberta	3,693	3,271	3,542	29,996	29,445	29,842	+ 1.9	+ 0.5
British Columbia	2,886	3,024	3,204	28,822	28,827	29,637	(1)	- 2.7
MARRIAGES -- MARIAGES								
Canada	15,443	15,148	14,364	92,216	90,695	94,303	+ 1.7	- 2.2
Newfoundland	239	193	193	2,507	2,142	2,301	+17.0	+ 9.0
Prince Edward Island	77	67	75	479	429	461	+11.7	+ 3.9
Nova Scotia	627	672	672	3,900	3,933	3,908	- 0.8	- 0.2
New Brunswick	718	643	559	3,359	3,347	3,279	+ 0.4	+ 2.4
Quebec	5,307	5,189	3,402	23,404	22,224	24,465	+ 5.3	- 4.3
Ontario	4,949	4,800	5,207	33,249	33,205	34,144	+ 0.1	- 2.6
Manitoba	654	794	752	4,575	4,782	4,756	- 4.3	- 3.8
Saskatchewan	550	545	547	4,368	4,475	4,549	- 2.4	- 4.0
Alberta	1,105	972	1,224	7,934	7,837	7,807	+ 1.2	+ 1.6
British Columbia	1,217	1,273	1,273	8,441	8,321	8,633	+ 1.4	- 2.2
DEATHS -- DÉCÈS								
Canada	10,845	11,238	10,747	108,006	104,585	104,066	+ 3.3	+ 3.8
Newfoundland	136	172	172	2,250	2,224	2,293	+ 1.2	- 1.9
Prince Edward Island	82	67	84	763	702	722	+ 8.7	+ 5.7
Nova Scotia	490	459	535	4,763	4,714	4,762	+ 1.0	(2)
New Brunswick	473	467	317	3,654	3,685	3,649	- 0.8	+ 0.1
Quebec	3,056	3,314	2,485	27,863	26,094	25,776	+ 6.8	+ 8.1
Ontario	3,687	3,862	3,900	39,288	38,922	38,473	+ 0.9	+ 2.1
Manitoba	563	602	558	5,653	5,667	5,681	- 0.2	- 0.5
Saskatchewan	499	535	561	5,314	5,185	5,166	+ 2.5	+ 2.9
Alberta	774	685	644	7,126	6,831	6,646	+ 4.3	+ 7.2
British Columbia	1,085	1,075	1,125	11,332	10,561	10,898	+ 7.3	+ 4.0

Note: The figures shown represent the number of registrations filed in provincial vital statistics offices during the period under review, regardless of when the events actually occurred but exclude "delayed" registrations (events more than 12 months old). They will thus differ slightly from the final figures which will be tabulated in due course according to the actual month of occurrence and the province of residence.

Nota: Ces chiffres représentent le nombre d'enregistrements déposé aux bureaux provinciaux de l'état civil durant la période observée, indépendamment du mois de l'événement mais, à l'exclusion des enregistrements "différés" (événements datant de plus de 12 mois). Pour cette raison, ils différeront dans une certaine mesure des chiffres définitifs qui seront établis en temps et lieu selon le mois de l'événement et la province de domicile.

- (1) Less than 0.1 per cent decrease - Moins de 0.1 p.c. de diminution
- (2) Less than 0.1 per cent increase - Moins de 0.1 p.c. d'augmentation