

CATALOGUE No.

84-001

MONTHLY - MENSUEL

DOMINION BUREAU OF STATISTICS

OTTAWA - CANADA

Published by Authority of the Minister of Trade and Commerce

BUREAU FÉDÉRAL DE LA STATISTIQUE

Publication autorisée par le ministre du Commerce

10 cents - \$1.00 per year

Vol. II - No. 10

VITAL STATISTICS - STATISTIQUE DE L'ÉTAT CIVIL

OCTOBER - 1963 - OCTOBRE

Births - A total of 43,044 birth registrations were filed in provincial offices during October, 1963 compared with 38,822 in September and 44,013 in October 1962. The cumulative total for the ten months of 1963 was 0.7 per cent below the total for the corresponding period of last year.

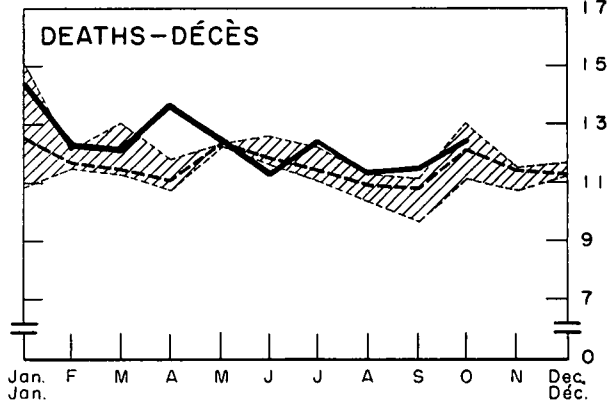
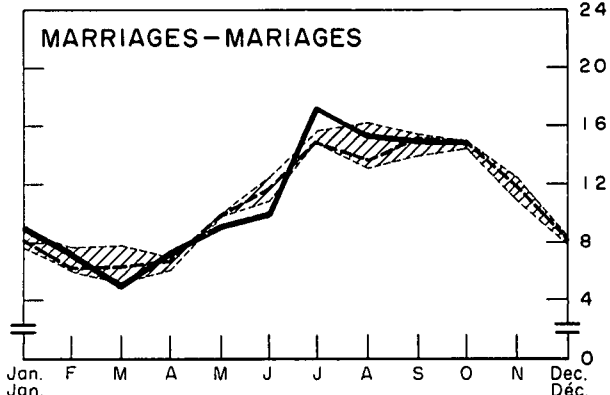
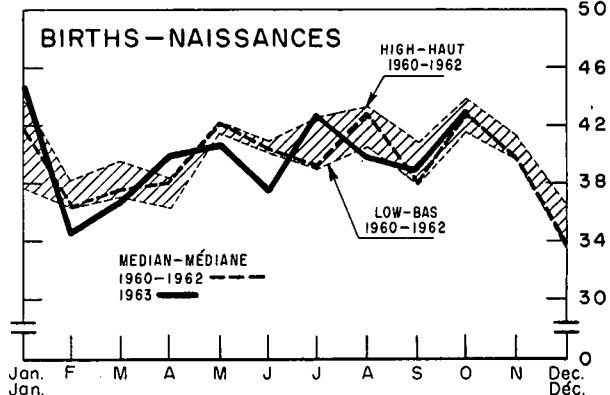
Marriages - The 14,833 marriages registered in October brought the total number registered for the first ten months of 1963 to 109,410, two per cent higher than the 107,290 registrations for the corresponding period of last year.

Deaths - During October, 12,463 deaths were recorded in provincial offices, a slight increase from the 12,102 of October 1962. The cumulative total for the first ten months of 1963 was 3.6 per cent above the corresponding period of last year with only three provinces reporting decreases.

Naissances - Les bureaux provinciaux de l'état civil, en octobre 1963, ont enregistré 43,044 naissances, comparativement à 38,822 en septembre et à 44,013 en octobre 1962. Durant les 10 premiers mois de cette année, le total a été inférieur de 0.7 p. 100 à celui de la période correspondante de l'an passé.

Mariages - Les 14,833 mariages enregistrés en octobre ont porté le total des 10 premiers mois à 109,410 en 1963, soit 2 p. 100 de plus que les 107,290 de 1962.

Décès - En octobre, les bureaux provinciaux ont inscrit 12,463 décès, légère augmentation sur les 12,102 d'un an plus tôt. Le total des 10 premiers mois en 1963 l'a emporté de 3.6 p. 100 sur celui de la même période de 1962, et seulement trois provinces ont accusé une diminution.



Prepared in the Vital Statistics Section of the Health and Welfare Division

Préparé à la Section de la statistique de l'état civil de la Division de la santé et du bien-être

November - 1963 - Novembre
9004-502

ROGER DUHAMEL, F.R.S.C.
Queen's Printer and Controller of Stationery
Ottawa, 1963

ROGER DUHAMEL, m.s.r.c.
Imprimeur de la Reine et Contrôleur de la Papeterie
Ottawa, 1963

DOES NOT QUOTE
NE PAS CITER
PROPERTY OF THE LIBRARY



1010483818

BIRTHS, MARRIAGES AND DEATHS

NAISSANCES, MARIAGES ET DÉCÈS

OCTOBER - 1963 - OCTOBRE

	October - Octobre			Year to date -- Année à ce jour				
	1963	1962	3 year median - - Médiane de 3 ans 1960-1962	1963	1962	Average - - Moyenne 1960-1962	% change from - - % de changement	
							1962	Average - - Moyenne 1960-1962
BIRTHS -- NAISSANCES								
Canada	43,044	44,013	42,544	398,092	400,788	400,112	- 0.7	- 0.5
Newfoundland	1,752	1,334	1,334	14,040	12,943	12,713	+ 8.5	+10.4
Prince Edward Island	264	265	245	2,427	2,341	2,305	+ 3.7	+ 5.3
Nova Scotia	1,811	1,579	1,590	16,253	16,574	16,369	- 1.9	- 0.7
New Brunswick	1,518	1,449	1,447	13,324	13,657	14,030	- 2.4	- 5.0
Quebec	11,777	12,509	12,354	113,842	116,372	114,964	- 2.2	- 1.0
Ontario	14,707	15,559	14,631	133,890	133,777	133,664	+ 0.1	+ 0.2
Manitoba	1,881	2,153	2,134	19,119	19,694	19,764	- 2.9	- 3.3
Saskatchewan	2,323	2,156	2,156	20,104	19,603	20,019	+ 2.6	+ 0.4
Alberta	3,590	3,366	3,366	32,814	33,362	33,269	- 1.6	- 1.4
British Columbia	3,421	3,643	3,665	32,279	32,465	33,015	- 0.6	- 2.2
MARRIAGES -- MARIAGES								
Canada	14,833	15,074	14,947	109,410	107,290	108,162	+ 2.0	+ 1.2
Newfoundland	427	326	340	3,053	2,833	2,722	+ 7.8	+12.2
Prince Edward Island	71	77	68	555	556	536	- 0.2	+ 3.5
Nova Scotia	467	469	469	4,325	4,369	4,382	- 1.0	- 1.3
New Brunswick	532	381	414	3,611	3,740	3,772	- 3.4	- 4.3
Quebec	4,736	4,967	4,967	29,193	28,371	29,252	+ 2.9	- 0.2
Ontario	5,095	5,240	5,115	39,446	38,489	38,631	+ 2.5	+ 2.1
Manitoba	679	783	774	5,546	5,358	5,452	+ 3.5	+ 1.7
Saskatchewan	794	810	782	5,242	5,178	5,242	+ 1.2	-
Alberta	966	1,007	907	8,597	8,941	8,768	- 3.8	- 2.0
British Columbia	1,066	1,014	965	9,842	9,455	9,405	+ 4.1	+ 4.6
DEATHS -- DÉCÈS								
Canada	12,463	12,102	12,102	124,379	120,108	117,404	+ 3.6	+ 5.9
Newfoundland	263	238	227	2,790	2,488	2,494	+12.1	+11.9
Prince Edward Island	57	96	63	803	859	794	- 6.5	+ 1.1
Nova Scotia	568	510	468	5,457	5,273	5,171	+ 3.5	+ 5.5
New Brunswick	454	355	355	4,083	4,009	3,996	+ 1.8	+ 2.2
Quebec	3,045	2,783	2,783	32,354	30,646	29,787	+ 5.6	+ 8.6
Ontario	4,669	4,633	4,465	45,656	43,921	43,095	+ 4.0	+ 5.9
Manitoba	609	673	673	6,590	6,326	6,319	+ 4.2	+ 4.3
Saskatchewan	630	624	597	6,115	5,938	5,778	+ 3.0	+ 5.8
Alberta	836	873	809	7,968	7,999	7,704	- 0.4	+ 3.4
British Columbia	1,332	1,317	1,136	12,563	12,649	12,266	- 0.7	+ 2.4

Note: The figures shown represent the number of registrations filed in provincial vital statistics offices during the period under review, regardless of when the events actually occurred but exclude "delayed" registrations (events more than 12 months old). They will thus differ slightly from the final figures which will be tabulated in due course according to the actual month of occurrence and the province of residence.

Nota: Ces chiffres représentent le nombre d'enregistrements déposé aux bureaux provinciaux de l'état civil durant la période observée, indépendamment du mois de l'événement mais, à l'exclusion des enregistrements "différés" (événements datant de plus de 12 mois). Pour cette raison, ils différeront dans une certaine mesure des chiffres définitifs qui seront établis en temps et lieu selon le mois de l'événement et la province de domicile.