

CATALOGUE No.

84-001

MONTHLY - MENSUEL

DOMINION BUREAU OF STATISTICS

OTTAWA - CANADA

Published by Authority of the Minister of Trade and Commerce

BUREAU FÉDÉRAL DE LA STATISTIQUE

Publication autorisée par le ministre du Commerce

10 cents - \$1.00 per year

Vol. 11 - No. 7

NE PAS MÉPRISER
10 cents - \$1.00 par année

VITAL STATISTICS - STATISTIQUE DE L'ÉTAT CIVIL

JULY - 1963 - JUILLET

Births - A total of 42,868 birth registrations were filed in provincial offices during July 1963, compared with 37,409 in June and 42,487 in July 1962. For the first seven months of 1963 the cumulative total was 0.6 per cent below the corresponding period of 1962 with four provinces reporting decreases.

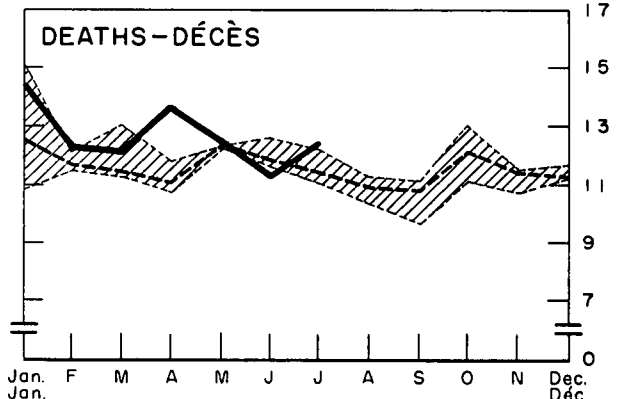
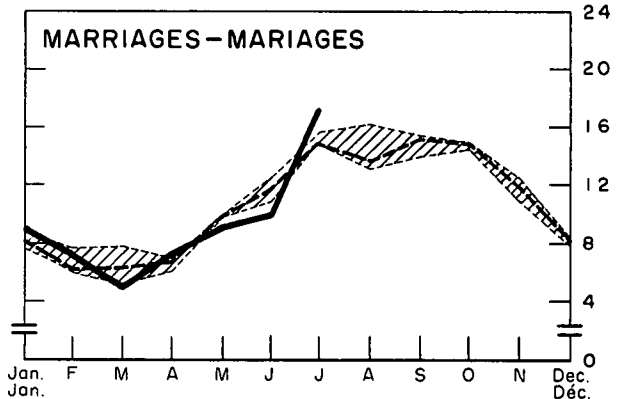
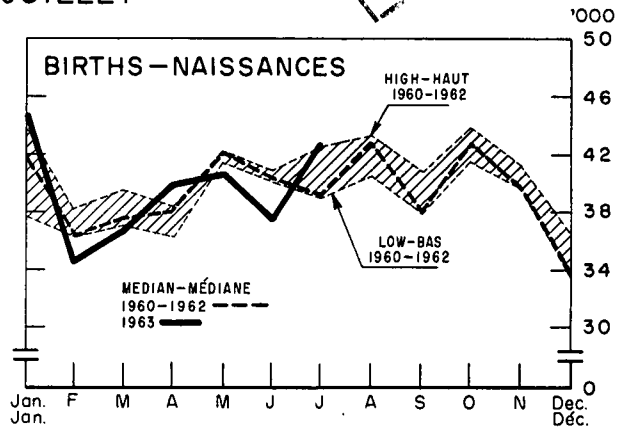
Marriages - The 17,326 marriages recorded in provincial offices during July brought the total number registered for the first seven months of 1963 to 64,073, slightly higher than the 63,609 registrations for the corresponding period of last year. Seven provinces reported increases.

Deaths - During July, 12,394 deaths were recorded in provincial offices, an increase from the 11,345 of the previous month and the 12,199 of July 1962. For the first seven months of 1963 deaths were 3.7 per cent higher than the corresponding period of last year with only two provinces reporting a decrease.

Naissances - Les bureaux provinciaux, durant juillet 1963, ont enregistré 42,868 naissances, comparative-ment à 37,409 en juin et à 42,487 en juillet 1962. Au cours des sept premiers mois de 1963, le total a été inférieur de 0.6 p. 100 à celui de la période correspondante de 1962; quatre provinces ont signalé une diminution.

Mariages - Les bureaux provinciaux ont enregistré 17,326 mariages en juillet et 64,073 durant les sept premiers mois de 1963; ce dernier chiffre l'emporte de peu sur les 63,609 de la période correspondante de l'année dernière. Sept provinces ont déclaré une augmentation.

Décès - En juillet, les bureaux provinciaux ont enregistré 12,394 décès, accroissement par rapport aux 11,345 du mois précédent et aux 12,199 de juillet 1962. Durant les sept premiers mois de 1963, les décès ont surpassé de 3.7 p. 100 ceux de la période correspondante de l'an dernier; seules, deux provinces ont accusé une diminution.



Prepared in the Vital Statistics Section of the Health and Welfare Division

Préparé à la Section de la statistique de l'état civil de la Division de la santé et du bien-être

August - 1963 - Août
9004-502

ROGER DUHAMEL, F.R.S.C.
Queen's Printer and Controller of Stationery
Ottawa, 1963

ROGER DUHAMEL, m.s.r.c.
Imprimeur de la Reine et Contrôleur de la Papeterie
Ottawa, 1963

BIRTHS, MARRIAGES AND DEATHS

NAISSANCES, MARIAGES ET DÉCÈS

JULY - 1963 - JUILLET

STATISTICS CANADA LIBRARY
BIBLIOTHÈQUE STATISTIQUE CANADA

1010483815

	July - Juillet			Year to date -- Année à ce jour				
	1963	1962	3 year median -- Médiane de 3 ans 1960-1962	1963	1962	Average -- Moyenne 1960-1962	% change from -- % de changement	
							1962	Average -- Moyenne 1960-1962
BIRTHS -- NAISSANCES								
Canada	42,868	42,487	39,164	276,486	278,271	276,222	- 0.6	+ 0.1
Newfoundland	2,219	2,052	1,960	10,275	10,026	9,631	+ 2.5	+ 6.7
Prince Edward Island	271	284	262	1,692	1,589	1,560	+ 6.5	+ 8.5
Nova Scotia	1,775	1,604	1,463	11,244	11,629	11,321	- 3.3	- 0.7
New Brunswick	1,544	1,225	1,614	9,241	8,878	9,554	+ 4.1	- 3.3
Quebec	11,482	12,609	10,480	78,211	80,659	78,688	- 3.0	- 0.6
Ontario	14,316	13,647	12,886	92,817	92,362	91,828	+ 0.5	+ 1.1
Manitoba	2,110	2,123	2,086	13,291	13,629	13,630	- 2.5	- 2.5
Saskatchewan	2,123	1,911	2,011	13,887	13,643	13,846	+ 1.8	+ 0.3
Alberta	3,630	3,676	3,676	23,214	23,253	23,326	- 0.2	- 0.5
British Columbia	3,398	3,356	3,356	22,614	22,603	22,838	(1)	- 1.0
MARRIAGES -- MARIAGES								
Canada	17,326	15,763	14,742	64,073	63,609	64,220	+ 0.7	- 0.2
Newfoundland	473	553	432	2,141	2,134	1,967	+ 0.3	+ 8.8
Prince Edward Island	99	86	85	304	276	276	+10.1	+10.1
Nova Scotia	628	646	646	2,520	2,735	2,657	- 7.9	- 5.2
New Brunswick	579	514	544	1,944	1,989	2,112	- 2.3	- 8.0
Quebec	4,652	3,471	3,783	14,410	14,397	15,320	+ 0.1	- 5.9
Ontario	6,403	5,939	5,126	24,412	23,951	23,889	+ 1.9	+ 2.2
Manitoba	812	805	805	3,179	3,170	3,209	+ 0.3	- 0.9
Saskatchewan	1,073	1,011	892	3,271	3,129	3,167	+ 4.5	+ 3.3
Alberta	1,306	1,529	1,143	5,483	5,772	5,550	- 5.0	- 1.2
British Columbia	1,301	1,209	1,209	6,409	6,056	6,073	+ 5.8	+ 5.5
DEATHS -- DÉCÈS								
Canada	12,394	12,199	11,472	89,002	85,805	83,797	+ 3.7	+ 6.2
Newfoundland	423	404	347	2,084	1,987	1,938	+ 4.9	+ 7.5
Prince Edward Island	102	87	63	601	612	561	- 1.8	+ 7.1
Nova Scotia	587	556	464	3,928	3,783	3,705	+ 3.8	+ 6.0
New Brunswick	439	335	360	2,989	2,737	2,814	+ 9.2	+ 6.2
Quebec	2,727	3,192	3,192	22,758	21,664	21,355	+ 5.0	+ 6.6
Ontario	4,715	4,336	4,000	32,841	31,535	30,688	+ 4.1	+ 7.0
Manitoba	654	628	628	4,717	4,506	4,493	+ 4.7	+ 5.0
Saskatchewan	657	587	543	4,395	4,208	4,048	+ 4.4	+ 8.6
Alberta	781	830	824	5,664	5,656	5,430	+ 0.1	+ 4.3
British Columbia	1,309	1,244	1,185	9,025	9,117	8,765	- 1.0	+ 3.0

Note: The figures shown represent the number of registrations filed in provincial vital statistics offices during the period under review, regardless of when the events actually occurred but exclude "delayed" registrations (events more than 12 months old). They will thus differ slightly from the final figures which will be tabulated in due course according to the actual month of occurrence and the province of residence.

Nota: Ces chiffres représentent le nombre d'enregistrements déposé aux bureaux provinciaux de l'état civil durant la période observée, indépendamment du mois de l'événement mais, à l'exclusion des enregistrements "différés" (événements datant de plus de 12 mois). Pour cette raison, ils différeront dans une certaine mesure des chiffres définitifs qui seront établis en temps et lieu selon le mois de l'événement et la province de domicile.

(1) Less than 0.1 per cent increase - Moins de 0.1 p.c. d'augmentation.