

CATALOGUE No.

84-001

MONTHLY - MENSUEL

DOMINION BUREAU OF STATISTICS

OTTAWA - CANADA

Published by Authority of the Minister of Trade and Commerce

BUREAU FÉDÉRAL DE LA STATISTIQUE

Publication autorisée par le ministre du Commerce

10 cents - \$1.00 per year

Vol. 11 - No. 8

VITAL STATISTICS - STATISTIQUE DE L'ÉTAT CIVIL

AUGUST - 1963 - AOÛT

Births - In August a total of 39,740 births were registered in the provincial offices compared with 40,464 in August last year. During the first eight months of 1963 the cumulative total of registered births was 0.8 per cent lower than in the corresponding period of last year.

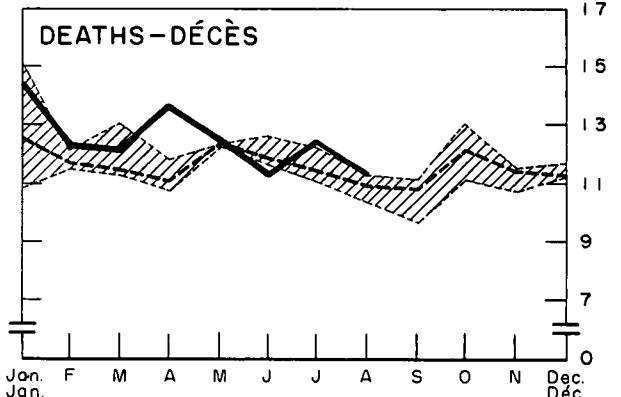
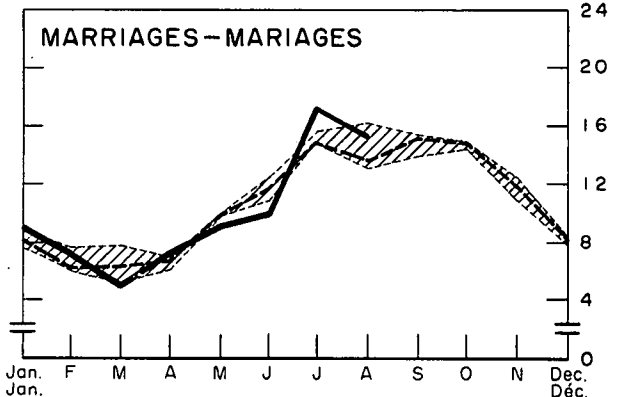
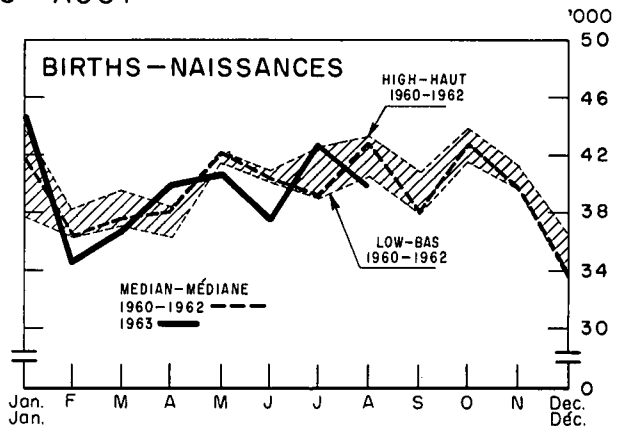
Marriages - There were 15,507 marriages registered in the provincial offices in August compared with 13,164 in 1962. For the first eight months of 1963 marriages were 3.7 per cent higher than the corresponding period of last year with Quebec showing the highest gain.

Deaths - There were 11,392 deaths recorded in provincial offices in August, slightly higher than the 11,356 of the corresponding month of 1962. The total for the first eight months of 1963 exceeded the corresponding period of last year by 3.3 per cent with only two provinces showing decreases.

Naissances - Les bureaux provinciaux de l'état civil ont, en août, inscrit 39,740 naissances, comparative-ment à 40,464 en août 1962. Au cours des huit premiers mois de 1963, le total a été inférieur de 0.8 p. 100 à celui de la période correspondante de l'an dernier.

Mariages - En août de la présente année, les mêmes bureaux ont enregistré 15,507 mariages au regard de 13,164 durant le même mois de 1962. Durant les huit premiers mois, le nombre des mariages en 1963 a été supérieur de 3.7 p. 100 à celui de 1962, et le Québec a accusé le plus fort gain.

Décès - Les bureaux provinciaux, en août 1963, ont inscrit 11,392 décès, nombre légèrement plus élevé que les 11,356 de la période correspondante de 1962. Au cours des huit premiers mois de la présente année, le total a surpassé de 3.3 p. 100 celui de la même période, l'an dernier, et seulement deux provinces ont marqué des diminutions.



Prepared in the Vital Statistics Section of the Health and Welfare Division

Préparé à la Section de la statistique de l'état civil de la Division de la santé et du bien-être

September - 1963 - Septembre
9004-502

ROGER DUHAMEL, F.R.S.C.
Queen's Printer and Controller of Stationery
Ottawa, 1963

ROGER DUHAMEL, m.s.r.c.
Imprimeur de la Reine et Contrôleur de la Papeterie
Ottawa, 1963

BIRTHS, MARRIAGES AND DEATHS

NAISSANCES, MARIAGES ET DÉCÈS

AUGUST - 1963 - AOÛT

STATISTICS CANADA LIBRARY
BIBLIOTHÈQUE STATISTIQUE CANADA

1010483816

| | August - Août | | | Year to date -- Année à ce jour | | | | |
|------------------------------|---------------|--------|---|---------------------------------|---------|--------------------------------------|---------------------------------------|--------------------------------------|
| | 1963 | 1962 | 3 year median - Médiane de 3 ans 1960-1962 | 1963 | 1962 | Average - Moyenne 1960-1962 | % change from - % de changement | |
| | | | | | | | 1962 | Average - Moyenne 1960-1962 |
| BIRTHS -- NAISSANCES | | | | | | | | |
| Canada | 39,740 | 40,464 | 42,841 | 316,226 | 318,735 | 318,423 | - 0.8 | - 0.7 |
| Newfoundland | 589 | 857 | 1,138 | 10,864 | 10,883 | 10,725 | - 0.2 | + 1.3 |
| Prince Edward Island | 261 | 273 | 273 | 1,953 | 1,862 | 1,836 | + 4.9 | + 6.4 |
| Nova Scotia | 1,588 | 1,695 | 1,695 | 12,832 | 13,324 | 13,010 | - 3.7 | - 1.4 |
| New Brunswick | 1,303 | 1,664 | 1,632 | 10,544 | 10,542 | 11,084 | (1) | - 4.9 |
| Quebec | 12,750 | 11,860 | 12,603 | 90,961 | 92,519 | 91,125 | - 1.7 | - 0.2 |
| Ontario | 13,118 | 13,573 | 14,567 | 105,935 | 105,935 | 106,283 | - | - 0.3 |
| Manitoba | 1,979 | 2,150 | 2,124 | 15,270 | 15,779 | 15,703 | - 3.2 | - 2.8 |
| Saskatchewan | 1,972 | 2,009 | 2,292 | 15,859 | 15,652 | 16,045 | + 1.3 | - 1.2 |
| Alberta | 2,984 | 3,050 | 3,050 | 26,198 | 26,303 | 26,339 | - 0.4 | - 0.5 |
| British Columbia | 3,196 | 3,333 | 3,333 | 25,810 | 25,936 | 26,273 | - 0.5 | - 1.8 |
| MARRIAGES -- MARIAGES | | | | | | | | |
| Canada | 15,507 | 13,164 | 13,523 | 79,580 | 76,773 | 78,523 | + 3.7 | + 1.3 |
| Newfoundland | 150 | 134 | 266 | 2,291 | 2,268 | 2,193 | + 1.0 | + 4.5 |
| Prince Edward Island | 107 | 126 | 100 | 411 | 402 | 385 | + 2.2 | + 6.8 |
| Nova Scotia | 715 | 538 | 567 | 3,235 | 3,273 | 3,252 | - 1.2 | - 0.5 |
| New Brunswick | 526 | 652 | 652 | 2,470 | 2,641 | 2,727 | - 6.5 | - 9.4 |
| Quebec | 5,785 | 3,700 | 3,700 | 20,195 | 18,097 | 19,666 | +11.6 | + 2.7 |
| Ontario | 4,544 | 4,349 | 4,586 | 28,956 | 28,300 | 28,548 | + 2.3 | + 1.4 |
| Manitoba | 824 | 751 | 751 | 4,003 | 3,921 | 3,950 | + 2.1 | + 1.3 |
| Saskatchewan | 633 | 689 | 693 | 3,904 | 3,818 | 3,906 | + 2.3 | - 0.1 |
| Alberta | 1,101 | 1,057 | 1,057 | 6,584 | 6,829 | 6,715 | - 3.6 | - 2.0 |
| British Columbia | 1,122 | 1,168 | 1,110 | 7,531 | 7,224 | 7,181 | + 4.2 | + 4.9 |
| DEATHS -- DÉCÈS | | | | | | | | |
| Canada | 11,392 | 11,356 | 10,994 | 100,394 | 97,161 | 94,702 | + 3.3 | + 6.0 |
| Newfoundland | 126 | 127 | 195 | 2,210 | 2,114 | 2,118 | + 4.5 | + 4.3 |
| Prince Edward Island | 67 | 69 | 82 | 668 | 681 | 645 | - 1.9 | + 3.6 |
| Nova Scotia | 472 | 490 | 490 | 4,400 | 4,273 | 4,181 | + 3.0 | + 5.2 |
| New Brunswick | 317 | 444 | 430 | 3,306 | 3,181 | 3,211 | + 3.9 | + 3.0 |
| Quebec | 3,373 | 3,143 | 2,283 | 26,131 | 24,807 | 23,713 | + 5.3 | +10.2 |
| Ontario | 4,063 | 4,066 | 4,233 | 36,904 | 35,601 | 34,897 | + 3.7 | + 5.8 |
| Manitoba | 629 | 584 | 584 | 5,346 | 5,090 | 5,087 | + 5.0 | + 5.1 |
| Saskatchewan | 545 | 607 | 607 | 4,940 | 4,815 | 4,659 | + 2.6 | + 6.0 |
| Alberta | 690 | 696 | 696 | 6,354 | 6,352 | 6,193 | (1) | + 2.6 |
| British Columbia | 1,110 | 1,130 | 1,274 | 10,135 | 10,247 | 9,998 | - 1.1 | + 1.4 |

Note: The figures shown represent the number of registrations filed in provincial vital statistics offices during the period under review, regardless of when the events actually occurred but exclude "delayed" registrations (events more than 12 months old). They will thus differ slightly from the final figures which will be tabulated in due course according to the actual month of occurrence and the province of residence.

Nota: Ces chiffres représentent le nombre d'enregistrements déposé aux bureaux provinciaux de l'état civil durant la période observée, indépendamment du mois de l'événement mais, à l'exclusion des enregistrements "différés" (événements datant de plus de 12 mois). Pour cette raison, ils différeront dans une certaine mesure des chiffres définitifs qui seront établis en temps et lieu selon le mois de l'événement et la province de domicile.

(1) Less than 0.1 per cent increase - Moins de 0.1 p.c. d'augmentation.