

CATALOGUE No.

84-001

MONTHLY - MENSUEL

# DOMINION BUREAU OF STATISTICS

OTTAWA - CANADA

Published by Authority of the Minister of Trade and Commerce

## BUREAU FÉDÉRAL DE LA STATISTIQUE

Publication autorisée par le ministre du Commerce

**DOES NOT CIRCULATE**  
**NE PAS CIRCULER**

10 cents - \$1.00 per year

Vol. 11 - No. 9

10 cents - \$1.00 par année

### VITAL STATISTICS - STATISTIQUE DE L'ÉTAT CIVIL

#### SEPTEMBER - 1963 - SEPTEMBRE

**Births** - The 38,822 births recorded in provincial offices during September brought the total number registered for the first nine months of 1963 to 355,048, one-half of one per cent lower than the 356,775 registrations for the corresponding period of 1962.

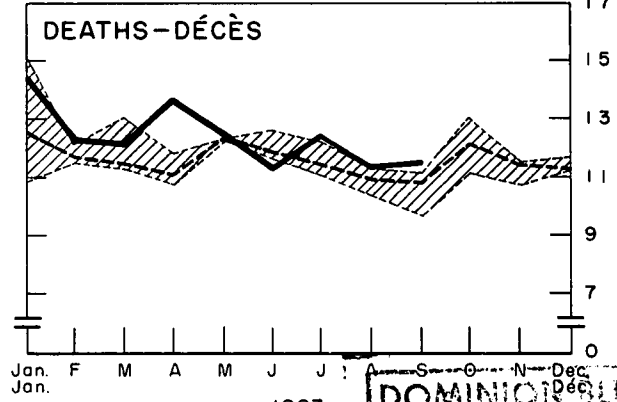
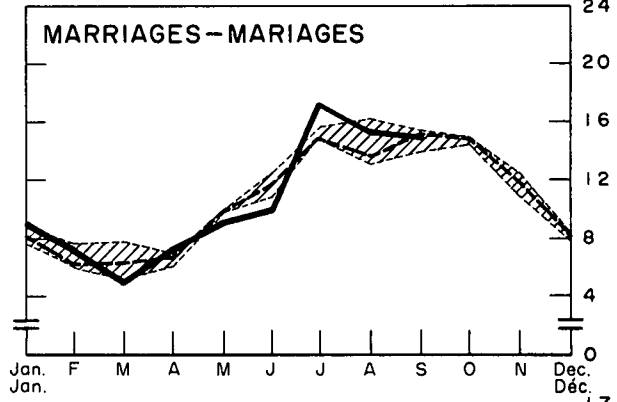
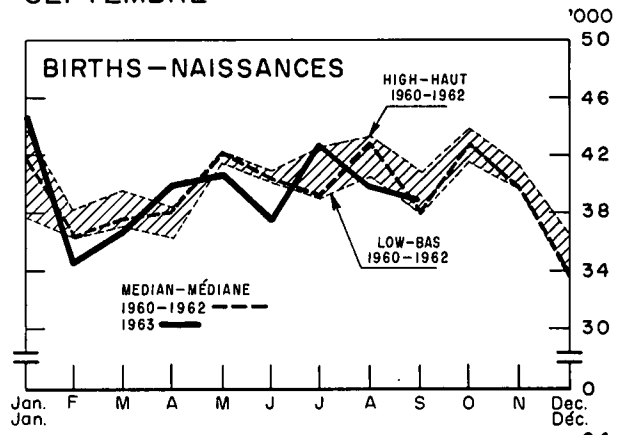
**Marriages** - There were 14,997 marriages registered in provincial offices in September compared with 15,507 in August and 15,443 in September, 1962. The total for the first three quarters of 1963 was 2.6 per cent above the corresponding period of last year with seven provinces showing increases.

**Deaths** - During September 1963, 11,522 deaths were recorded in provincial offices, a slight increase from the 11,392 of the previous month and the 10,845 of September, 1962. For the first nine months of 1963, deaths recorded were 3.6 per cent higher than the corresponding period of last year with only three provinces reporting decreases.

**Naissances** - Les bureaux provinciaux de l'état civil ont, en septembre, enregistré 38,822 naissances, somme qui a porté le total des neuf premiers mois de 1963 à 355,048, soit une demi pour cent de moins que les 356,775 naissances de la période correspondante de 1962.

**Mariages** - Les mêmes bureaux ont inscrit 14,997 mariages en septembre 1963, comparativement à 15,507 en août et à 15,443 en septembre 1962. Durant les trois premiers trimestres de l'année, les chiffres de 1963 ont surpassé de 2.6 p. 100 ceux de 1962, et sept provinces ont, à cet égard, accusé une augmentation.

**Décès** - En septembre 1963, les bureaux de l'état civil ont enregistré 11,522 décès, légère augmentation sur les 11,392 du mois précédent et sur les 10,845 de septembre 1962. Au cours des neuf premiers mois, le nombre des décès de la présente année s'est élevé de 3.6 p. 100 sur celui de l'an passé.



Prepared in the Vital Statistics Section of the Health and Welfare Division

Préparé à la Section de la statistique de l'état civil de la Division de la santé et du bien-être

October - 1963 - Octobre  
9004-502

ROGER DUHAMEL, F.R.S.C.  
Queen's Printer and Controller of Stationery  
Ottawa, 1963

ROGER DUHAMEL, M.S.F.C.  
Imprimeur de la Reine et Contrôleur de la Papeterie  
Ottawa, 1963

DOMINION BUREAU OF STATISTICS  
OCT 1963  
PROPERTY OF THE LIBRARY

## BIRTHS, MARRIAGES AND DEATHS

NAISSANCES, MARIAGES ET DÉCÈS

SEPTEMBER - 1963 - SEPTEMBRE

STATISTICS CANADA LIBRARY  
BIBLIOTHÈQUE STATISTIQUE CANADA

1010483817

	September - Septembre			Year to date -- Année à ce jour				
	1963	1962	3 year median -- Médiane de 3 ans 1960-1962	1963	1962	Average -- Moyenne 1960-1962	% change from -- % de changement	
							1962	Average -- Moyenne 1960-1962
<b><u>BIRTHS -- NAISSANCES</u></b>								
Canada .....	38,822	38,040	38,040	355,048	356,775	357,370	- 0.5	- 0.6
Newfoundland .....	1,424	726	694	12,288	11,609	11,408	+ 5.8	+ 7.7
Prince Edward Island .....	210	214	214	2,163	2,076	2,069	+ 4.2	+ 4.5
Nova Scotia .....	1,610	1,671	1,671	14,442	14,995	14,727	- 3.7	- 1.9
New Brunswick .....	1,262	1,666	1,607	11,806	12,208	12,590	- 3.3	- 6.2
Quebec .....	11,104	11,344	11,348	102,065	103,863	102,729	- 1.7	- 0.6
Ontario .....	13,248	12,283	12,411	119,183	118,218	119,019	+ 0.8	+ 0.1
Manitoba .....	1,968	1,762	1,992	17,238	17,541	17,631	- 1.7	- 2.2
Saskatchewan .....	1,922	1,795	1,873	17,781	17,447	17,934	+ 1.9	- 0.9
Alberta .....	3,026	3,693	3,693	29,224	29,996	29,918	- 2.6	- 2.3
British Columbia .....	3,048	2,886	3,024	28,858	28,822	29,345	+ 0.1	- 1.7
<b><u>MARRIAGES -- MARIAGES</u></b>								
Canada .....	14,997	15,443	15,148	94,577	92,216	93,355	+ 2.6	+ 1.3
Newfoundland .....	335	239	193	2,626	2,507	2,379	+ 4.7	+10.4
Prince Edward Island .....	73	77	77	484	479	469	+ 1.0	+ 3.2
Nova Scotia .....	623	627	672	3,858	3,900	3,913	- 1.1	- 1.4
New Brunswick .....	609	718	643	3,079	3,359	3,349	- 8.3	- 8.1
Quebec .....	4,262	5,307	5,189	24,457	23,404	24,299	+ 4.5	+ 0.7
Ontario .....	5,395	4,949	4,949	34,351	33,249	33,533	+ 3.3	+ 2.4
Manitoba .....	864	654	752	4,867	4,575	4,684	+ 6.4	+ 3.9
Saskatchewan .....	544	550	547	4,448	4,368	4,453	+ 1.8	- 0.1
Alberta .....	1,047	1,105	1,105	7,631	7,934	7,847	- 3.8	- 2.8
British Columbia .....	1,245	1,217	1,256	8,776	8,441	8,429	+ 4.0	+ 4.1
<b><u>DEATHS -- DÉCÈS</u></b>								
Canada .....	11,522	10,845	10,845	111,916	108,006	105,302	+ 3.6	+ 6.3
Newfoundland .....	317	136	136	2,527	2,250	2,264	+12.3	+11.6
Prince Edward Island .....	78	82	82	746	763	722	- 2.2	+ 3.3
Nova Scotia .....	489	490	490	4,889	4,763	4,695	+ 2.6	+ 4.1
New Brunswick .....	323	473	467	3,629	3,654	3,628	- 0.7	(1)
Quebec .....	3,178	3,056	3,056	29,309	27,863	26,440	+ 5.2	+10.9
Ontario .....	4,083	3,687	3,862	40,987	39,288	38,713	+ 4.3	+ 5.9
Manitoba .....	635	563	563	5,981	5,653	5,662	+ 5.8	+ 5.6
Saskatchewan .....	545	499	535	5,485	5,314	5,191	+ 3.2	+ 5.7
Alberta .....	778	774	685	7,132	7,126	6,894	+ 0.1	+ 3.5
British Columbia .....	1,096	1,085	1,085	11,231	11,332	11,093	- 0.9	+ 1.2

**Note:** The figures shown represent the number of registrations filed in provincial vital statistics offices during the period under review, regardless of when the events actually occurred but exclude "delayed" registrations (events more than 12 months old). They will thus differ slightly from the final figures which will be tabulated in due course according to the actual month of occurrence and the province of residence.

**Nota:** Ces chiffres représentent le nombre d'enregistrements déposé aux bureaux provinciaux de l'état civil durant la période observée, indépendamment du mois de l'événement mais, à l'exclusion des enregistrements "différés" (événements datant de plus de 12 mois). Pour cette raison, ils différeront dans une certaine mesure des chiffres définitifs qui seront établis en temps et lieu selon le mois de l'événement et la province de domicile.

(1) Less than 0.1 per cent increase - Moins de 0.1 p.c. d'augmentation