

CATALOGUE No.

84-001

MONTHLY — MENSUEL

DOMINION BUREAU OF STATISTICS

OTTAWA - CANADA

Published by Authority of the Minister of Trade and Commerce

BUREAU FÉDÉRAL DE LA STATISTIQUE

Publication autorisée par le ministre du Commerce

10 cents — \$ 1.00 per year

Vol. 12 — No. 2

10 cents — \$ 1 par année

VITAL STATISTICS — STATISTIQUE DE L'ÉTAT CIVIL

FEBRUARY - 1964 - FÉVRIER

Births - Although the 36,512 live births registered in provincial offices in February were up from the 34,498 registrations in February 1963, the total recorded in Canada for the first two months of 1964 was one per cent below the corresponding period of last year with only three provinces reporting increases.

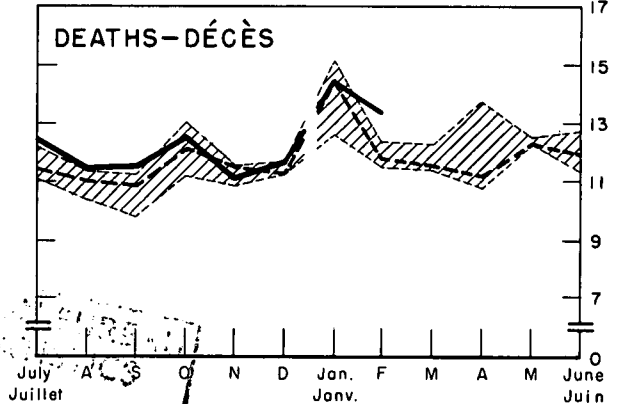
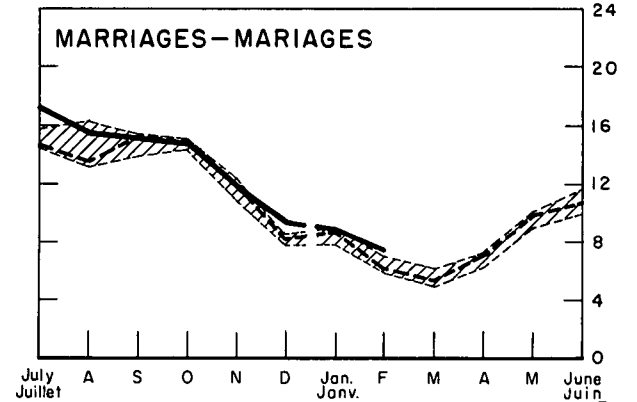
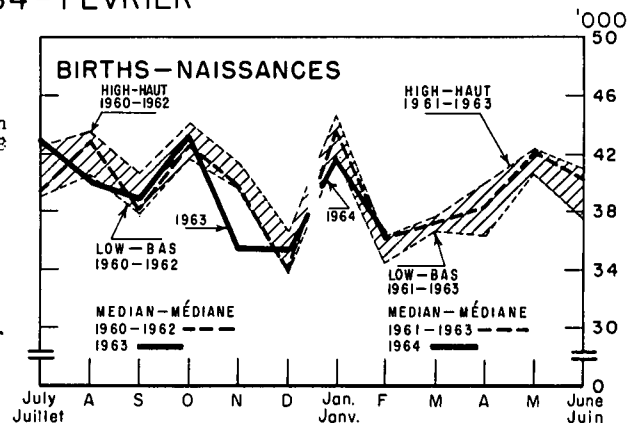
Marriages - There were 7,281 marriages registered in provincial offices in February compared with 8,889 in the previous month and 7,000 in February 1963. The total for the first two months was 1.3 per cent higher than the corresponding period of 1963 with six provinces reporting increases.

Deaths - During February 1964, 13,308 deaths were recorded in provincial offices, compared with 12,349 in 1963. For the first two months of 1964 the cumulative total was 3.6 per cent higher than in the corresponding period of last year, with half the provinces reporting increases.

Natalité - Bien que le nombre de naissances vivantes (36,512) enregistrées en février aux bureaux provinciaux de l'état civil ait surpassé celui (34,498) d'un an plus tôt, le total accumulé au cours des deux premiers mois de 1964 a été inférieur d'un pourcent au chiffre correspondant de 1963; seules, trois provinces ont accusé une augmentation.

Mariages - En février 1964, les bureaux provinciaux de l'état civil ont enregistré 7,281 mariages, comparativement à 8,889 en janvier et à 7,000 en février 1963. Le total des deux premiers mois de l'année a été, en 1964, supérieur de 1.3 pourcent à celui de 1963, et six provinces ont marqué un accroissement.

Mortalité - Durant le mois de février, les bureaux provinciaux de l'état civil ont enregistré 13,308 décès en 1964, contre 12,349 en 1963. Durant les deux premiers mois de l'année, la mortalité a été de 3.6 pourcent plus élevée en 1964 qu'en 1963, et la moitié des provinces ont déclaré une hausse.




Prepared in the Vital Statistics Section of the Health and Welfare Division

Préparé à la Section de la statistique de l'état civil de la Division de la santé et du bien-être

March - 1964 - Mars
9004 - 502

ROGER DUHAMEL, F.R.S.C.
Queen's Printer and Controller of Stationery
Ottawa

ROGER DUHAMEL, m.s.r.c.
Imprimeur de la Reine et Contrôleur de la Papeterie
Ottawa





1010483822

BIRTHS, MARRIAGES AND DEATHS

NAISSANCES, MARIAGES ET DÉCÈS

FEBRUARY - 1964 - FÉVRIER

	February - Février			Year to date -- Année à ce jour				
	1964	1963	3 year median - - Médiane de 3 ans 1961-1963	1964	1963	Average - - Moyenne 1961-1963	% change from - - % de changement	
							1963	Average - - Moyenne 1961-1963
<u>BIRTHS -- NAISSANCES</u>								
Canada	36,512	34,498	36,238	78,287	79,113	79,034	-1.0	-0.9
Newfoundland	1,065	998	998	3,485	3,752	3,472	-7.1	+0.4
Prince Edward Island	202	188	188	422	401	376	+5.2	+12.2
Nova Scotia	1,297	1,439	1,524	2,896	3,173	3,176	-8.7	-8.8
New Brunswick	1,123	1,133	1,133	2,523	2,572	2,483	-1.9	+1.6
Quebec	12,387	9,942	10,530	24,673	22,464	22,867	+9.8	+7.9
Ontario	11,676	11,754	11,761	25,051	26,600	26,408	-5.8	-5.1
Manitoba	1,654	1,543	1,653	3,546	3,313	3,572	+7.0	-0.7
Saskatchewan	1,673	1,736	1,736	3,545	3,767	3,750	-5.9	-5.5
Alberta	2,594	2,876	2,897	6,087	6,568	6,443	-7.3	-5.5
British Columbia	2,841	2,889	2,952	6,059	6,503	6,487	-6.8	-6.6
<u>MARRIAGES -- MARIAGES</u>								
Canada	7,281	7,000	6,014	16,170	15,956	14,840	+1.3	+ 9.0
Newfoundland	309	294	252	955	949	750	+0.6	+27.3
Prince Edward Island	33	29	29	53	61	50	-13.1	+ 6.0
Nova Scotia	261	278	278	563	530	573	+6.2	- 1.7
New Brunswick	212	161	181	503	423	468	+18.9	+ 7.5
Quebec	2,375	2,206	1,485	5,694	5,244	4,442	+8.6	+28.2
Ontario	2,331	2,426	2,259	4,438	5,014	4,734	-11.5	- 6.3
Manitoba	285	233	247	727	586	622	+24.1	+16.9
Saskatchewan	295	281	281	510	513	532	-0.6	- 4.1
Alberta	535	473	583	1,130	1,132	1,239	-0.2	- 8.8
British Columbia	645	619	619	1,597	1,504	1,430	+6.2	+11.7
<u>DEATHS -- DÉCÈS</u>								
Canada	13,308	12,349	11,759	27,733	26,758	25,915	+3.6	+ 7.0
Newfoundland	228	229	230	729	768	678	-5.1	+ 7.5
Prince Edward Island	70	64	64	168	164	158	+2.4	+ 6.3
Nova Scotia	474	471	533	1,046	1,094	1,126	-4.4	- 7.1
New Brunswick	421	382	382	863	896	861	-3.7	+ 0.2
Quebec	4,636	3,765	3,261	8,483	7,187	6,777	+18.0	+25.2
Ontario	4,118	4,314	4,141	9,224	9,819	9,491	-6.1	- 2.8
Manitoba	606	556	556	1,326	1,203	1,341	+10.2	- 1.1
Saskatchewan	564	543	543	1,205	1,201	1,214	+0.3	- 0.7
Alberta	692	773	662	1,586	1,657	1,641	-4.3	- 3.4
British Columbia	1,499	1,252	1,247	3,103	2,769	2,628	+12.1	+18.1

Note: The figures shown represent the number of registrations filed in provincial vital statistics offices during the period under review, regardless of when the events actually occurred but exclude "delayed" registrations (events more than 12 months old). They will thus differ slightly from the final figures which will be tabulated in due course according to the actual month of occurrence and the province of residence.

Note: Ces chiffres représentent le nombre d'enregistrements déposés aux bureaux provinciaux de l'état civil durant la période observée, indépendamment du mois de l'événement mais, à l'exclusion des enregistrements "différés" (événements datant de plus de 12 mois). Pour cette raison, ils différeront dans une certaine mesure des chiffres définitifs qui seront établis en temps et lieu selon le mois de l'événement et la province de domicile.