

CATALOGUE No.

84-001

MONTHLY — MENSUEL


DOMINION BUREAU OF STATISTICS

OTTAWA - CANADA

Published by Authority of the Minister of Trade and Commerce

BUREAU FÉDÉRAL DE LA STATISTIQUE

Publication autorisée par le ministre du Commerce



Vol. 12 — No. 5

10 cents — \$1 par année

VITAL STATISTICS — STATISTIQUE DE L'ÉTAT CIVIL

MAY - 1964 - MAI

Births - A total of 35,657 births were registered in the provincial offices during May compared with 39,915 in April and 40,538 in May 1963. The cumulative total for the first five months of 1964 was 3.4 per cent lower than the corresponding period of 1963 with eight provinces reporting decreases.

Marriages - The 8,920 marriages recorded in provincial offices during May brought the total number registered for the first five months of 1964 to 38,821, over 5 per cent higher than the 36,858 registrations for the corresponding period of last year. Six provinces reported increases.

Deaths - During May, 11,297 deaths were recorded in provincial offices compared with 12,055 in April. For the first five months of 1964, deaths were 3.9 per cent lower than in the corresponding period of last year with increases shown in only two provinces.

Naissances - Les bureaux provinciaux, en mai, ont enregistré 35,657 naissances, comparativement à 39,915 en avril et à 40,538 en mai 1963. Au cours des cinq premiers mois de 1964, le total a baissé de 3.4 p. 100 par rapport à celui de 1963 et huit provinces ont, à cet égard, accusé une diminution.

Mariages - Les 8,920 mariages que les bureaux provinciaux ont enregistrés en mai ont porté le total des cinq premiers mois à 38,821, soit 5 p. 100 de plus que les 36,858 de 1963. Six provinces ont déclaré une augmentation.

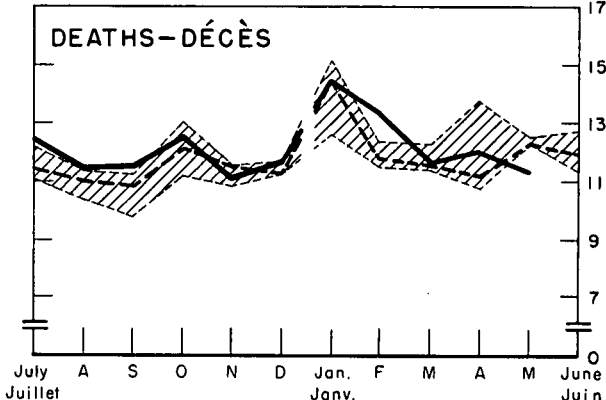
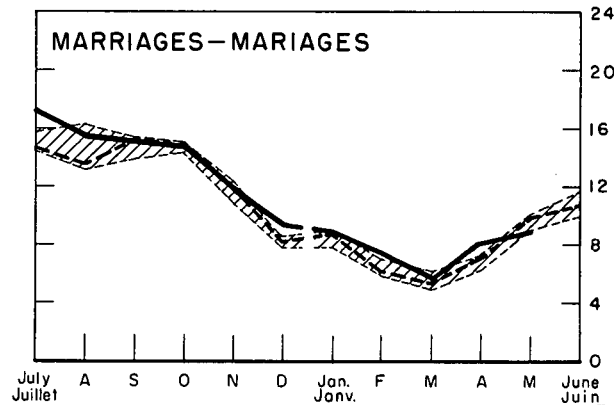
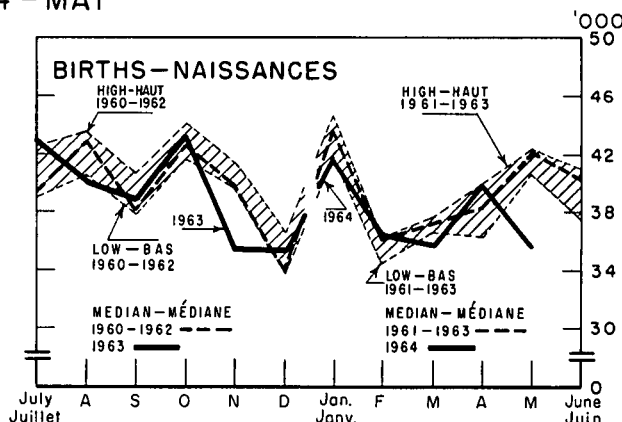
Décès - En mai 1964, les bureaux provinciaux ont enregistré 11,297 décès, comparativement à 12,055 en avril. Durant les cinq premiers mois de l'année, les décès de 1964 ont été de 3.9 p. 100 moins nombreux que ceux de 1963. Seules, deux provinces ont marqué une augmentation.

JUNE - 1964 - JUIN
9004 - 502

Prepared in the Vital Statistics Section of the Health and Welfare Division

Préparé à la Section de la statistique de l'état civil de la Division de la santé et du bien-être

ROGER DUHAMEL, F.R.S.C.
Queen's Printer and Controller of Stationery
Ottawa



ROGER DUHAMEL, m.s.r.c.
Imprimeur de la Reine et Contrôleur de la Papeterie
Ottawa



1010483825

BIRTHS, MARRIAGES AND DEATHS
NAISSANCES, MARIAGES ET DÉCÈS

MAY - 1964 - MAI

	May - Mai			Year to date -- Année à ce jour				
	1964	1963	3 year median - Médiane de 3 ans 1961-1963	1964	1963	Average - Moyenne 1961-1963	% change from - % de changement	
							1963	Average - Moyenne 1961-1963
BIRTHS -- NAISSANCES								
Canada	35,657	40,538	42,156	189,558	196,209	196,029	- 3.4	- 3.3
Newfoundland	813	770	1,116	6,334	6,766	6,562	- 6.4	- 3.5
Prince Edward Island	152	251	251	1,022	1,160	1,102	-11.9	- 7.3
Nova Scotia	1,544	1,618	1,683	7,714	7,914	8,115	- 2.5	- 4.9
New Brunswick	1,198	1,267	1,604	6,434	6,381	6,634	+ 0.8	- 3.0
Quebec	10,651	11,789	11,789	55,870	55,564	55,156	+ 0.6	+ 1.3
Ontario	11,839	13,985	13,997	63,038	66,473	66,798	- 5.2	- 5.6
Manitoba	1,887	1,966	1,966	9,071	9,303	9,467	- 2.5	- 4.2
Saskatchewan	1,850	2,037	2,172	9,372	9,836	9,804	- 4.7	- 4.4
Alberta	2,898	3,657	3,657	15,557	16,625	16,303	- 6.4	- 4.6
British Columbia	2,825	3,198	3,321	15,146	16,187	16,088	- 6.4	- 5.9
MARRIAGES -- MARIAGES								
Canada	8,920	9,005	9,815	38,821	36,858	36,517	+ 5.3	+ 6.3
Newfoundland	172	153	215	1,585	1,510	1,327	+ 5.0	+19.4
Prince Edward Island	30	43	43	126	143	135	-11.9	- 6.7
Nova Scotia	261	392	424	1,421	1,482	1,566	- 4.1	- 9.3
New Brunswick	272	261	341	1,192	1,032	1,160	+15.5	+ 2.8
Quebec	1,606	1,342	1,784	9,505	7,996	7,954	+18.9	+19.5
Ontario	3,793	3,836	4,219	14,046	13,826	13,797	+ 1.6	+ 1.8
Manitoba	521	541	480	1,873	1,747	1,722	+ 7.2	+ 8.8
Saskatchewan	448	450	482	1,605	1,635	1,642	- 1.8	- 2.3
Alberta	834	924	879	3,283	3,279	3,314	+ 0.1	- 0.9
British Columbia	983	1,063	1,054	4,185	4,208	3,900	- 0.5	+ 7.3
DEATHS -- DÉCÈS								
Canada	11,297	12,481	12,278	62,729	65,263	61,857	- 3.9	+ 1.4
Newfoundland	257	196	202	1,441	1,449	1,377	- 0.6	+ 4.6
Prince Edward Island	27	101	85	349	447	421	-21.9	-17.1
Nova Scotia	457	533	558	2,583	2,858	2,800	- 9.6	- 7.7
New Brunswick	354	420	462	2,017	2,178	2,126	- 7.4	- 5.1
Quebec	3,154	3,247	2,635	17,114	16,675	14,918	+ 2.6	+14.7
Ontario	3,975	4,473	4,842	21,898	24,330	23,421	-10.0	- 6.5
Manitoba	644	666	666	3,203	3,439	3,284	- 6.9	- 2.5
Saskatchewan	539	627	658	2,994	3,198	3,074	- 6.4	- 2.6
Alberta	595	880	752	4,059	4,102	4,026	- 1.0	+ 0.8
British Columbia	1,195	1,338	1,338	7,071	6,587	6,410	+ 7.3	+10.3

Note: The figures shown represent the number of registrations filed in provincial vital-statistics offices during the period under review, regardless of when the events actually occurred but exclude "delayed" registrations (events more than 12 months old). They will thus differ slightly from the final figures which will be tabulated in due course according to the actual month of occurrence and the province of residence.

Nota: Ces chiffres représentent le nombre d'enregistrements déposé aux bureaux provinciaux de l'état civil durant la période observée, indépendamment du mois de l'événement mais, à l'exclusion des enregistrements "différés" (événements datant de plus de 12 mois). Pour cette raison, ils différeront dans une certaine mesure des chiffres définitifs qui seront établis en temps et lieu selon le mois de l'événement et la province de domicile.