

CATALOGUE No.
84-001

DOMINION BUREAU OF STATISTICS

OTTAWA - CANADA

Published by Authority of the Minister of Trade and Commerce

BUREAU FÉDÉRAL DE LA STATISTIQUE

Publication autorisée par le ministre du Commerce

DOES NOT CIRCULATE

10 cents - \$1.00 per year

Vol. 12 - No. 7

VITAL STATISTICS — STATISTIQUE DE L'ÉTAT CIVIL

JULY - 1964 - JUILLET

PROPERTY OF THE
LIBRARY

Births - In July, a total of 39,598 births were registered in the provincial offices compared with 42,868 in July 1963. During the first seven months of 1964 the cumulative total of registered births was 2.2 per cent lower than the corresponding period of last year with only one province showing an increase.

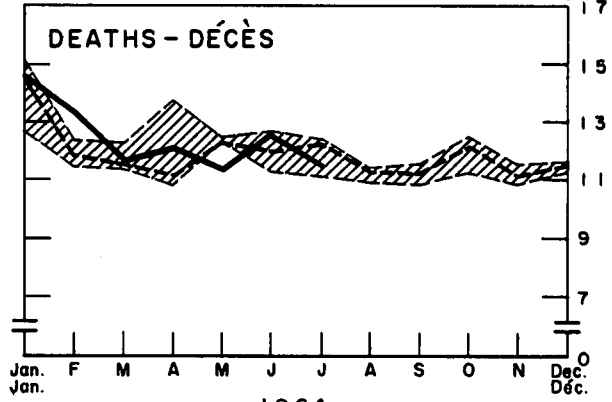
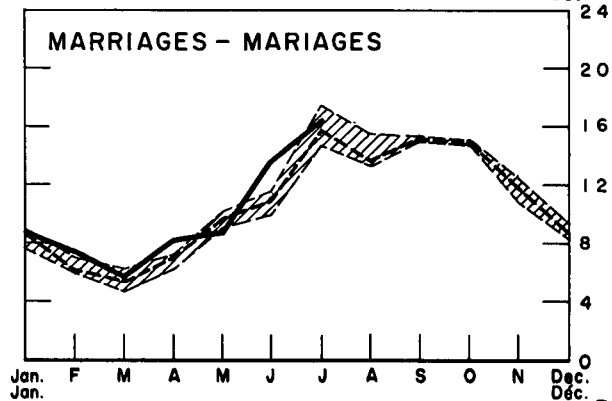
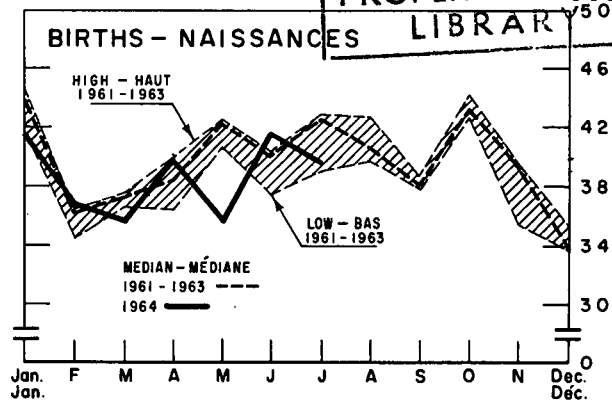
Marriages - The 16,375 marriages recorded in provincial offices in July brought the total number registered for the first seven months of 1964 to 68,570, seven per cent higher than the 64,073 registrations for the corresponding period of last year. Eight provinces reported increases.

Deaths - During July 11,673 deaths were recorded in provincial offices compared with 12,508 in June and 12,394 in July 1963. For the first seven months of 1964 deaths were 2.4 per cent below the corresponding period of last year with only two provinces reporting increases.

Naissances - En juillet, les bureaux provinciaux de l'état civil ont enregistré 39,598 naissances, au regard de 42,868 un an plus tôt. Au cours des sept premiers mois de l'année, le total de 1964 a été inférieur de 2.2 p. 100 à celui de 1963 et une seule province a accusé une augmentation.

Mariages - Les 16,375 mariages qui ont été enregistrés aux bureaux provinciaux en juillet ont porté le total des sept premiers mois de l'année à 68,570 en 1964, soit 7 p. 100 de plus que les 64,073 de 1963. Huit provinces ont marqué une hausse.

Décès - En juillet, les bureaux provinciaux ont enregistré 11,673 décès, comparativement à 12,508 en juin et à 12,394 en juillet 1963. Durant les sept premiers mois de 1964, la mortalité a été inférieure de 2.4 p. 100 à celle de la période correspondante de 1963 et seulement deux provinces ont déclaré un accroissement.



Prepared in the Vital Statistics Section of the Health and Welfare Division

Préparé à la Section de la statistique de l'état civil de la Division de la santé et du bien-être

AUGUST - 1964 - AOÛT
9004 - 502

ROGER DUHAMEL, F.R.S.C.
Queen's Printer and Controller of Stationery
Ottawa

ROGER DUHAMEL, m.s.r.c.
Imprimeur de la Reine et Contrôleur de la Papeterie
Ottawa

BIRTHS, MARRIAGES AND DEATHS

NAISSANCES, MARIAGES ET DÉCÈS

JULY - 1964 - JUILLET

STATISTICS CANADA LIBRARY
BIBLIOTHÈQUE STATISTIQUE CANADA

1010483827

	July - juillet			Year to date -- Année à ce jour				
	1964	1963	3 year median -- Médiane de 3 ans 1961-1963	1964	1963	Average -- Moyenne 1961-1963	% change from -- % de changement	
							1963	Average -- Moyenne 1961-1963
<u>BIRTHS -- NAISSANCES</u>								
Canada	39,598	42,868	42,487	270,409	276,486	276,995	- 2.2	- 2.4
Newfoundland	1,757	2,219	2,052	9,125	10,275	9,737	-11.2	- 6.3
Prince Edward Island	293	271	271	1,594	1,692	1,629	- 5.8	- 2.1
Nova Scotia	1,534	1,775	1,604	10,808	11,244	11,353	- 3.9	- 4.8
New Brunswick	1,207	1,544	1,544	8,873	9,241	9,360	- 4.0	- 5.2
Quebec	11,371	11,482	11,482	78,973	78,211	78,878	+ 1.0	+ 0.1
Ontario	13,354	14,316	13,647	91,118	92,817	93,051	- 1.8	- 2.1
Manitoba	1,933	2,110	2,110	12,965	13,291	13,557	- 2.5	- 4.4
Saskatchewan	1,871	2,123	2,011	13,356	13,887	13,755	- 3.8	- 2.9
Alberta	3,060	3,630	3,630	21,965	23,214	23,106	- 5.4	- 4.9
British Columbia	3,218	3,398	3,398	21,632	22,614	22,569	- 4.3	- 4.2
<u>MARRIAGES -- MARIAGES</u>								
Canada	16,375	17,326	15,763	68,570	64,073	63,236	+ 7.0	+ 8.4
Newfoundland	396	473	473	2,229	2,141	1,982	+ 4.1	+12.5
Prince Edward Island	87	99	86	258	304	281	-15.1	- 8.2
Nova Scotia	608	628	646	2,568	2,520	2,650	+ 1.9	- 3.1
New Brunswick	511	579	544	2,023	1,944	2,036	+ 4.1	- 0.6
Quebec	4,662	4,652	3,783	17,280	14,410	14,096	+19.9	+22.6
Ontario	5,547	6,403	5,939	25,377	24,412	24,061	+ 4.0	+ 5.5
Manitoba	863	812	805	3,380	3,179	3,206	+ 6.3	+ 5.4
Saskatchewan	945	1,073	1,011	3,230	3,271	3,212	- 1.3	+ 0.6
Alberta	1,464	1,306	1,306	5,692	5,483	5,578	+ 3.8	+ 2.0
British Columbia	1,292	1,301	1,209	6,533	6,409	6,134	+ 1.9	+ 6.5
<u>DEATHS -- DÉCÈS</u>								
Canada	11,673	12,394	12,199	86,910	89,002	85,721	- 2.4	+ 1.4
Newfoundland	308	423	404	1,910	2,084	1,976	- 8.3	- 3.3
Prince Edward Island	84	102	87	547	601	583	- 9.0	- 6.2
Nova Scotia	534	587	556	3,686	3,928	3,816	- 6.2	- 3.4
New Brunswick	337	439	360	2,725	2,989	2,876	- 8.8	- 5.3
Quebec	2,856	2,727	2,986	23,124	22,758	21,640	+ 1.6	+ 6.9
Ontario	4,397	4,715	4,336	31,041	32,841	31,734	- 5.5	- 2.2
Manitoba	672	654	635	4,576	4,717	4,579	- 3.0	- 0.1
Saskatchewan	619	657	587	4,215	4,395	4,210	- 4.1	+ 0.1
Alberta	698	781	781	5,496	5,664	5,522	- 3.0	- 0.5
British Columbia	1,168	1,309	1,244	9,590	9,025	8,785	+ 6.3	+ 9.2

Note: The figures shown represent the number of registrations filed in provincial vital statistics offices during the period under review, regardless of when the events actually occurred but exclude "delayed" registrations (events more than 12 months old). They will thus differ slightly from the final figures which will be tabulated in due course according to the actual month of occurrence and the province of residence.

Nota: Ces chiffres représentent le nombre d'enregistrements déposés aux bureaux provinciaux de l'état civil durant la période observée, indépendamment du mois de l'événement mais, à l'exclusion des enregistrements "différés" (événements datant de plus de 12 mois). Pour cette raison, ils différeront dans une certaine mesure des chiffres définitifs qui seront établis en temps et lieu selon le mois de l'événement et la province de domicile.