

DOMINION BUREAU OF STATISTICS

OTTAWA - CANADA

Published by Authority of the Minister of Trade and Commerce

CATALOGUE No.

84-001

MONTHLY

MENSUEL

BUREAU FÉDÉRAL DE LA STATISTIQUE


Publication autorisée par le ministre du Commerce

10 cents - \$1.00 per year

Vol. 13 - No. 10

10 cents - \$1.00 par année 1965

VITAL STATISTICS - STATISTIQUE DE L'ÉTAT CIVIL



OCTOBER - 1965 - OCTOBRE

Births - The 33,817 births recorded in provincial offices during October brought the total number registered for the first ten months of 1965 to 356,721, a decrease of 7.5 per cent from the 385,693 registrations for the corresponding period of 1964. Decreases were reported in all but one province.

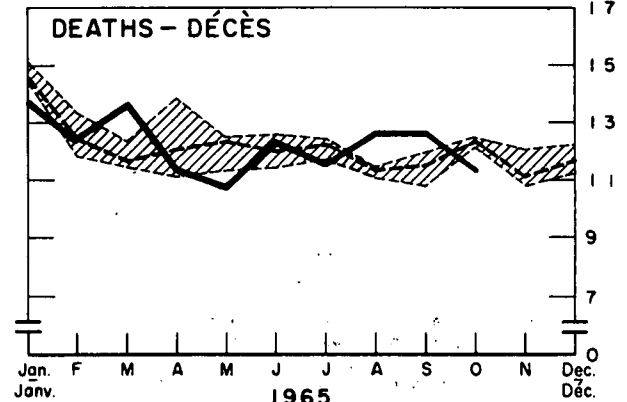
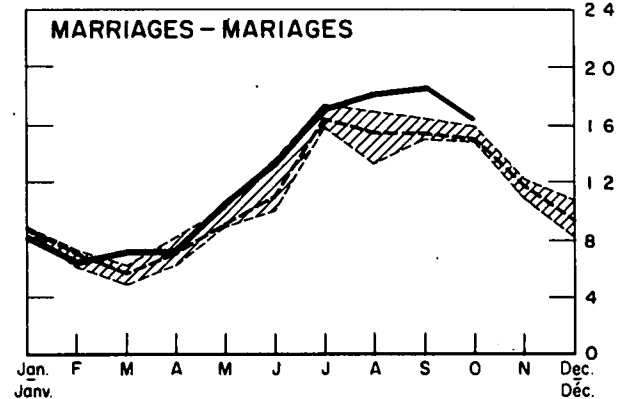
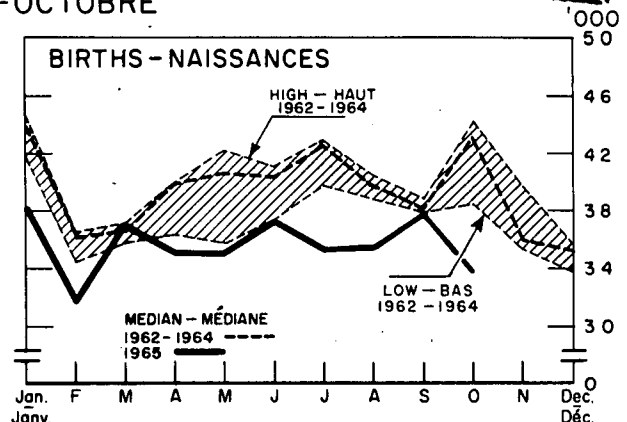
Marriages - There were 16,540 marriages registered in October compared with 18,536 in the previous month and 15,994 in October, 1964. For the first ten months of 1965 the cumulative total of 122,977 was 4.3 per cent higher than the 117,936 marriages recorded for the corresponding period of last year, with increases reported in all provinces.

Deaths - During October 11,565 deaths were recorded in provincial offices compared with 12,277 in 1964. The total for the first ten months of 1965 exceeded the corresponding period of last year by 0.3 per cent with half the provinces reporting increases.

Naissances - Les bureaux régionaux ont enregistré 33,817 naissances en octobre, ce qui porte le total des dix premiers mois de 1965 à 356,721, en diminution de 7.5 p. 100 sur les 385,693 naissances enregistrées durant la période correspondante de 1964. Toutes les provinces sauf une signalent une diminution.

Mariages - Le nombre de mariages enregistrés en octobre a été de 16,540 au regard de 18,536 le mois précédent et 15,994 en octobre 1964. Le total des dix premiers mois de 1965 est de 122,977, en augmentation de 4.3 p. 100 sur les 117,936 mariages enregistrés durant la période correspondante l'an passé. Toutes les provinces signalent une augmentation.

Décès - En octobre, les bureaux régionaux ont enregistré 11,565 décès, au regard de 12,277 en 1964. Le total des dix premiers mois de 1965 est en augmentation de 0.3 p. 100 sur la période correspondante l'an passé. La moitié des provinces signalent une augmentation.



Prepared in the Vital Statistics Section of the Health and Welfare Division

Préparé à la Section de la statistique de l'état civil de la Division de la santé et du bien-être

NOVEMBER - 1965 - NOVEMBRE
9004-502

ROGER DUHAMEL, F.R.S.C.
Queen's Printer and Controller of Stationery
Ottawa

ROGER DUHAMEL, M.S.R.C.
Imprimeur de la Reine et Contrôleur de la Papeterie
Ottawa

BIRTHS, MARRIAGES AND DEATHS
 NAISSANCES, MARIAGES ET DÉCÈS

STATISTICS CANADA LIBRARY
 BIBLIOTHÈQUE STATISTIQUE CANADA



1010483842

OCTOBER - 1965 - OCTOBRE

	October - Octobre			Year to date -- Année à ce jour				
	1965	1964	3 year median - Médiane de 3 ans 1962-1964	1965	1964	Average - Moyenne 1962-1964	% change from - - % de changement	
							1964	Average - - Moyenne 1962-1964
<u>BIRTHS -- NAISSANCES</u>								
Canada	33,817	38,518	43,044	356,721	385,693	394,859	- 7.5	- 9.7
Newfoundland	1,432	1,600	1,600	12,666	12,422	13,135	+ 2.0	- 3.6
Prince Edward Island	176	200	264	2,116	2,299	2,356	- 8.0	-10.2
Nova Scotia	1,160	1,550	1,579	13,994	15,436	16,088	- 9.3	-13.0
New Brunswick	1,371	1,609	1,518	12,201	13,291	13,424	- 8.2	- 9.1
Quebec	9,676	10,836	11,777	103,813	112,904	114,373	- 8.1	- 9.2
Ontario	11,301	12,924	14,707	121,342	129,913	132,527	- 6.6	- 8.4
Manitoba	1,705	1,980	1,980	17,351	18,690	19,168	- 7.2	- 9.5
Saskatchewan	1,569	1,811	2,156	17,276	19,108	19,605	- 9.6	-11.9
Alberta	2,680	3,069	3,366	27,372	31,147	32,441	-12.1	-15.6
British Columbia	2,747	2,939	3,421	28,590	30,483	31,742	- 6.2	- 9.9
<u>MARRIAGES -- MARIAGES</u>								
Canada	16,540	15,994	15,074	122,977	117,936	111,546	+ 4.3	+10.2
Newfoundland	403	404	404	3,288	3,119	3,002	+ 5.4	+ 9.5
Prince Edward Island	54	67	71	581	542	551	+ 7.2	+ 5.4
Nova Scotia	476	498	469	4,870	4,362	4,352	+11.6	+11.9
New Brunswick	573	575	532	4,005	3,919	3,757	+ 2.2	+ 6.6
Quebec	6,073	5,614	4,967	34,337	34,005	30,523	+ 1.0	+12.5
Ontario	4,948	5,088	5,095	43,726	41,523	39,819	+ 5.3	+ 9.8
Manitoba	788	812	783	5,937	5,690	5,531	+ 4.3	+ 7.3
Saskatchewan	809	783	794	5,624	5,455	5,292	+ 3.1	+ 6.3
Alberta	1,004	977	977	9,237	9,032	8,857	+ 2.3	+ 4.3
British Columbia	1,412	1,176	1,066	11,372	10,289	9,862	+10.5	+15.3
<u>DEATHS -- DÉCÈS</u>								
Canada	11,565	12,277	12,277	122,424	122,072	122,186	+ 0.3	+ 0.2
Newfoundland	201	283	263	2,234	2,526	2,601	-11.6	-14.1
Prince Edward Island	82	104	96	829	827	830	+ 0.2	- 0.1
Nova Scotia	504	567	567	5,299	5,233	5,321	+ 1.3	- 0.4
New Brunswick	458	450	450	3,883	4,029	4,040	- 3.6	- 3.9
Quebec	2,853	3,148	3,045	31,598	31,858	31,619	- 0.8	- 0.1
Ontario	4,184	4,313	4,633	44,993	43,753	44,443	+ 2.8	+ 1.2
Manitoba	713	635	635	6,511	6,466	6,461	+ 0.7	+ 0.8
Saskatchewan	593	631	630	6,125	6,048	6,034	+ 1.3	+ 1.5
Alberta	743	924	873	7,897	7,975	7,981	- 1.0	- 1.1
British Columbia	1,234	1,222	1,317	13,055	13,357	12,856	- 2.3	+ 1.5

Note: The figures shown represent the number of registrations filed in provincial vital statistics offices during the period under review, regardless of when the events actually occurred but exclude "delayed" registrations (events more than 12 months old). They will thus differ slightly from the final figures which will be tabulated in due course according to the actual month of occurrence and the province of residence.

Note: Ces chiffres représentent le nombre d'enregistrements déposés aux bureaux provinciaux de l'état civil durant la période observée, indépendamment du mois de l'événement mais, à l'exclusion des enregistrements "différés" (événements datant de plus de 12 mois). Pour cette raison, ils différeront dans une certaine mesure des chiffres définitifs qui seront établis en temps et lieu selon le mois de l'événement et la province de domicile.