

DOMINION BUREAU OF STATISTICS

CATALOGUE No.

OTTAWA - CANADA

84-001

Published by Authority of the Minister of Trade and Commerce

MONTHLY MENSUEL

BUREAU FÉDÉRAL DE STATISTIQUE

Publication autorisée par le ministre du Commerce

10 cents - \$1.00 per year

Vol. 13 - No. 4

NE PAS REMPLIR

10 cents - \$1 par année

PROPERTY OF THE LIBRARY

VITAL STATISTICS - STATISTIQUE DE L'ÉTAT CIVIL

APRIL - 1965 - AVRIL

Births - The 35,107 births recorded in provincial offices during April brought the total number registered for the first four months of 1965 to 141,819, a decrease of 7.9 per cent from the 153,901 registrations for the corresponding period of 1964. Decreases were reported in all provinces.

Marriages - There were 7,068 marriages registered in provincial offices in April 1965 compared with 7,156 in the previous month and 8,111 in April 1964. The total for the four months was 4.1 per cent lower than in the corresponding period of last year although half the provinces reported increases.

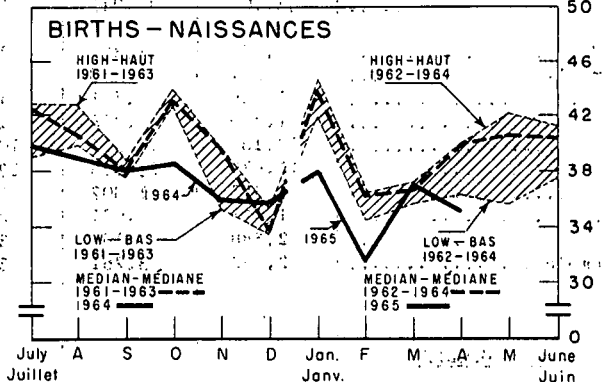
Deaths - During April a total of 11,383 deaths were registered in the provincial offices, down from the 12,055 registrations of April 1964. The cumulative total for the first four months of 1965 was 1.0 per cent below the corresponding months of last year with six provinces reporting decreases.

Naissances - Les 35,107 naissances enregistrées aux bureaux provinciaux en avril ont porté à 141,819 le total des quatre premiers mois de 1965, diminution de 7.9 p. 100 sur les 153,901 naissances enregistrées durant les quatre mois correspondants de 1964. Toutes les provinces signalent une diminution.

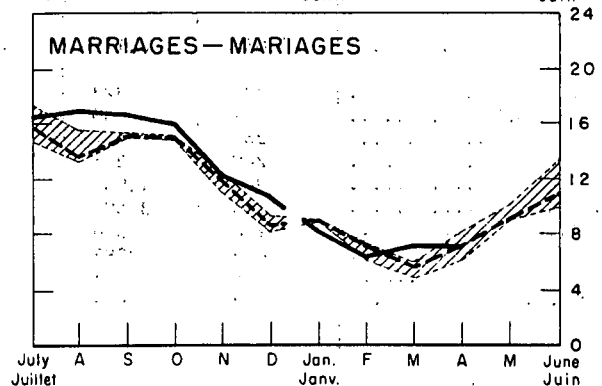
Mariages - Les bureaux provinciaux ont enregistré 7,068 mariages en avril 1965 au regard de 7,156 le mois précédent, et 8,111 en avril 1964. Le total des quatre mois est de 4.1 p. 100 inférieur à celui des quatre mois correspondants l'an dernier, bien que la moitié des provinces aient signalé une augmentation.

Décès - Le nombre de décès enregistrés en avril aux bureaux provinciaux a été de 11,383, diminution au regard des 12,055 décès enregistrés en avril 1964. Le total des quatre premiers mois de 1965 est de 1.0 p. 100 inférieur à celui des quatre mois correspondants de 1964; six provinces signalent une diminution.

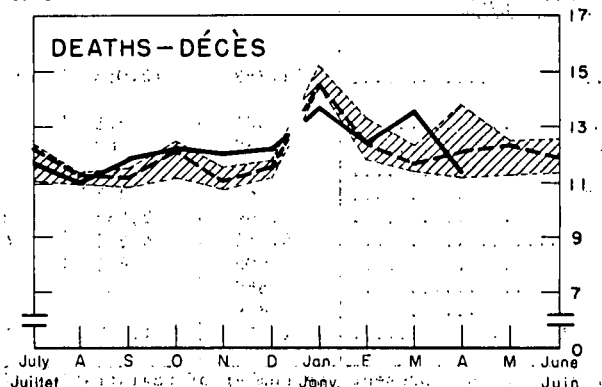
BIRTHS - NAISSANCES



MARRIAGES - MARIAGES



DEATHS - DÉCÈS



Prepared in the Vital Statistics Section of the Health and Welfare Division

Préparé à la Section de la statistique de l'état civil de la Division de la santé et du bien-être

MAY - 1965 - MAI
9004-502

ROGER DUHAMEL, F.R.S.C.
Queen's Printer and Controller of Stationery
Ottawa

ROGER DUHAMEL, m.s.f.c.
Imprimeur de la Reine et Contrôleur de la Papeterie
Ottawa

BIRTHS, MARRIAGES AND DEATHS

NAISSANCES, MARIAGES ET DÉCÈS

APRIL-1965-AVRIL

STATISTICS CANADA LIBRARY
BIBLIOTHÈQUE STATISTIQUE CANADA



1010483836

	April - Avril			Year to date -- Année à ce jour				
	1965	1964	3 year median Médiane de 3 ans 1962-1964	1965	1964	Average Moyenne 1962-1964	% change from % de changement	
							1964	Average Moyenne 1962-1964
BIRTHS -- NAISSANCES								
Canada	35,107	39,915	39,915	141,819	153,901	154,320	- 7.9	- 8.1
Newfoundland	1,255	1,390	1,390	5,371	5,521	5,700	- 2.7	- 5.8
Prince Edward Island	261	250	250	834	870	849	- 4.1	- 1.8
Nova Scotia	1,419	1,701	1,510	5,711	6,170	6,364	- 7.4	-10.3
New Brunswick	1,350	1,278	1,294	5,026	5,236	5,037	- 4.0	- 0.2
Quebec	10,181	11,525	10,531	40,737	45,219	43,981	- 9.9	- 7.4
Ontario	11,679	13,525	13,525	48,047	51,199	52,012	- 6.2	- 7.6
Manitoba	1,887	1,802	1,990	6,974	7,184	7,369	- 2.9	- 5.4
Saskatchewan	1,735	2,001	2,001	6,940	7,522	7,615	- 7.7	- 8.9
Alberta	2,588	3,182	3,182	10,774	12,659	12,720	-14.9	-15.3
British Columbia	2,752	3,261	3,261	11,405	12,321	12,673	- 7.4	-10.0
MARRIAGES -- MARIAGES								
Canada	7,068	8,111	7,030	28,673	29,901	28,248	- 4.1	+ 1.5
Newfoundland	235	323	309	1,318	1,413	1,309	- 6.7	+ 0.7
Prince Edward Island	21	30	29	94	96	96	- 2.1	- 2.1
Nova Scotia	287	372	266	1,294	1,160	1,135	+11.6	+14.0
New Brunswick	240	256	182	927	920	830	+ 0.8	+11.7
Quebec	861	1,053	1,053	6,382	7,899	7,114	-19.2	-10.3
Ontario	3,173	3,506	3,225	10,584	10,253	9,919	+ 3.2	+ 6.7
Manitoba	298	364	294	1,295	1,352	1,264	- 4.2	+ 2.5
Saskatchewan	439	393	393	1,249	1,157	1,153	+ 8.0	+ 8.3
Alberta	635	856	634	2,295	2,449	2,412	- 6.3	- 4.9
British Columbia	879	958	832	3,235	3,202	3,016	+ 1.0	+ 7.3
DEATHS -- DÉCÈS								
Canada	11,383	12,055	12,055	50,894	51,432	51,194	- 1.0	- 0.6
Newfoundland	305	325	323	1,088	1,184	1,171	- 8.1	- 7.1
Prince Edward Island	88	80	88	337	322	337	+ 4.7	-
Nova Scotia	530	541	541	2,295	2,126	2,213	+ 7.9	+ 3.7
New Brunswick	463	373	411	1,624	1,663	1,654	- 2.3	- 1.8
Quebec	2,344	2,533	2,533	13,058	13,960	13,170	- 6.5	- 0.9
Ontario	4,461	4,525	4,525	18,716	17,923	18,724	+ 4.4	(1)
Manitoba	602	623	623	2,626	2,559	2,674	+ 2.6	- 1.8
Saskatchewan	560	643	643	2,428	2,455	2,484	- 1.1	- 2.3
Alberta	819	985	888	3,207	3,364	3,318	- 4.7	- 3.3
British Columbia	1,211	1,427	1,274	5,515	5,876	5,449	- 6.1	+ 1.2

Note: The figures shown represent the number of registrations filed in provincial vital statistics offices during the period under review, regardless of when the events actually occurred but exclude "delayed" registrations (events more than 12 months old). They will thus differ slightly from the final figures which will be tabulated in due course according to the actual month of occurrence and the province of residence.

Nota: Ces chiffres représentent le nombre d'enregistrements déposé aux bureaux provinciaux de l'état civil durant la période observée, indépendamment du mois de l'événement mais, à l'exclusion des enregistrements "différés" (événements datant de plus de 12 mois). Pour cette raison, ils différeront dans une certaine mesure des chiffres définitifs qui seront établis en temps et lieu selon le mois de l'événement et la province de domicile.

(1) Less than 0.1 per cent decrease - Moins de 0.1 p.c. de diminution.