

DOMINION BUREAU OF STATISTICS

OTTAWA - CANADA

Published by Authority of the Minister of Trade and Commerce

CATALOGUE No.

84-001

MONTHLY MENSUEL

BUREAU FÉDÉRAL DE LA STATISTIQUE

Publication autorisée par le ministre du Commerce

DOES NOT REGULATE

DOMINION BUREAU OF STATISTICS
10 cents per year
JUL 27 1965
PROPERTY OF THE LIBRARY

Vol. 13 - No. 6

NE PAS PÂTER
10 cents par année

VITAL STATISTICS - STATISTIQUE DE L'ÉTAT CIVIL

JUNE - 1965 - JUIN

Births - In June, a total of 37,402 births were registered in the provincial offices compared with 41,253 in June last year. During the first six months of 1965 the cumulative total of registered births was 7.1 per cent lower than in the corresponding period of last year.

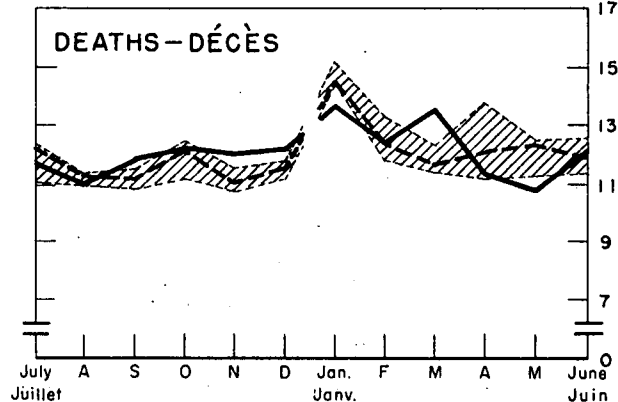
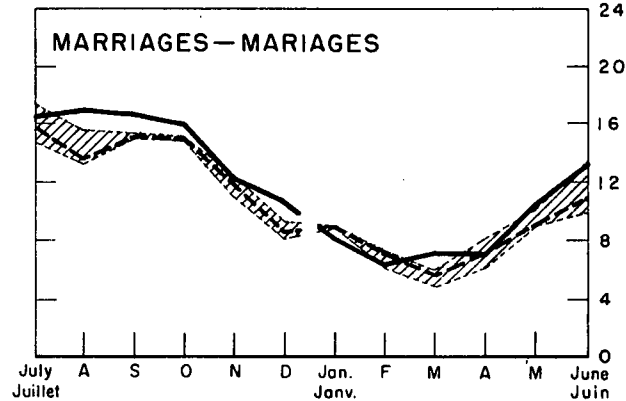
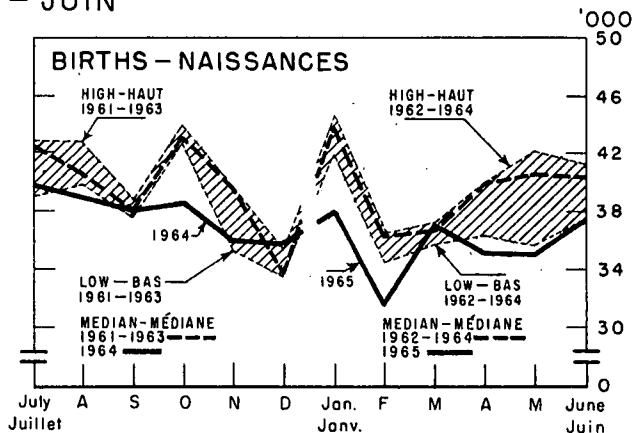
Marriages - There were 13,348 marriages registered in the provincial offices in June compared with 13,374 in June 1964. The cumulative total for the first six months of 1965 was 0.6 per cent higher than the corresponding period of last year with only two provinces showing a decrease.

Deaths - A total of 12,262 death registrations were filed in provincial offices during June 1965, slightly lower than the 12,508 registrations of June 1964. The cumulative total for the first half of 1965 was 1.7 per cent lower than in the corresponding period of last year with half the provinces reporting decreases.

Naissances - Les bureaux provinciaux ont enregistré en juin 37,402 naissances au regard de 41,253 en juin l'an passé. Durant les six premiers mois de 1965 le nombre de naissances enregistrées est de 7.1 p. 100 inférieur à celui de la période correspondante en 1964.

Mariages - Le nombre de mariages enregistrés par les bureaux provinciaux en juin a été de 13,348 au regard de 13,374 en juin 1964. Le total des six premiers mois de 1965 est de 0.6 p. 100 plus élevé que celui de la période correspondante l'an passé, deux provinces seulement signalant une diminution.

Décès - Les bureaux provinciaux signalent l'enregistrement de 12,262 décès en juin 1965, soit un peu moins que les 12,508 de juin 1964. Le total du premier semestre de 1965 est de 1.7 p. 100 plus bas que celui de la période correspondante l'an passé, la moitié des provinces signalant une diminution.



Prepared in the Vital Statistics Section of the Health and Welfare Division

Préparé à la Section de la statistique de l'état civil de la Division de la santé et du bien-être

JULY - 1965 - JUILLET
9004 - 502

ROGER DUHAMEL, F.R.S.C.
Queen's Printer and Controller of Stationery
Ottawa

ROGER DUHAMEL, m.s.r.c.
Imprimeur de la Reine et Contrôleur de la Papeterie
Ottawa

BIRTHS, MARRIAGES AND DEATHS
 NAISSANCES, MARIAGES ET DÉCÈS

STATISTICS CANADA LIBRARY
 BIBLIOTHÈQUE STATISTIQUE CANADA



1010483838

JUNE - 1965 - JUIN

	June - Juin			Year to date -- Année à ce jour				
	1965	1964	3 year median Médiane de 3 ans 1962-1964	1965	1964	Average Moyenne 1962-1964	% change from % de changement	
							1964	Average Moyenne 1962-1964
BIRTHS -- NAISSANCES								
Canada	37,402	41,253	40,239	214,315	230,811	233,403	- 7.1	- 8.2
Newfoundland	785	1,034	1,034	7,000	7,368	7,799	- 5.0	- 10.2
Prince Edward Island	168	279	261	1,213	1,301	1,342	- 6.8	- 9.6
Nova Scotia	1,562	1,560	1,560	8,726	9,274	9,589	- 5.9	- 9.0
New Brunswick	1,123	1,232	1,232	7,358	7,666	7,672	- 4.0	- 4.1
Quebec	11,546	11,732	11,732	62,009	67,602	67,460	- 8.3	- 8.1
Ontario	12,943	14,726	12,369	73,047	77,764	78,327	- 6.1	- 6.7
Manitoba	1,689	1,961	1,961	10,484	11,032	11,240	- 5.0	- 6.7
Saskatchewan	1,916	2,113	1,948	10,539	11,485	11,660	- 8.2	- 9.6
Alberta	2,839	3,348	3,339	16,672	18,905	19,355	- 11.8	- 13.9
British Columbia	2,831	3,268	3,048	17,267	18,414	18,959	- 6.2	- 8.9
MARRIAGES -- MARIAGES								
Canada	13,348	13,374	10,854	52,507	52,195	48,929	+ 0.6	+ 7.3
Newfoundland	177	248	174	1,657	1,833	1,694	- 9.6	- 2.2
Prince Edward Island	61	45	58	206	171	189	+ 20.5	+ 9.0
Nova Scotia	517	539	431	2,227	1,960	1,980	+ 13.6	+ 12.5
New Brunswick	356	320	324	1,600	1,512	1,451	+ 5.8	+ 10.3
Quebec	3,164	3,113	2,353	11,003	12,618	11,101	- 12.8	- 0.9
Ontario	5,581	5,784	4,278	21,012	19,830	18,617	+ 6.0	+ 12.9
Manitoba	623	644	644	2,521	2,517	2,416	+ 0.2	+ 4.3
Saskatchewan	524	680	563	2,297	2,285	2,200	+ 0.5	+ 4.4
Alberta	1,176	945	932	4,494	4,228	4,216	+ 6.3	+ 6.6
British Columbia	1,169	1,056	1,056	5,490	5,241	5,065	+ 4.8	+ 8.4
DEATHS -- DÉCÈS								
Canada	12,262	12,508	11,962	73,969	75,237	75,151	- 1.7	- 1.6
Newfoundland	150	161	191	1,405	1,602	1,615	- 12.3	- 13.0
Prince Edward Island	100	114	107	509	463	496	+ 9.9	+ 2.6
Nova Scotia	580	569	483	3,351	3,152	3,240	+ 6.3	+ 3.4
New Brunswick	354	371	372	2,364	2,388	2,447	- 1.0	- 3.4
Quebec	2,982	3,154	3,356	18,148	20,268	19,590	- 10.5	- 7.4
Ontario	4,652	4,746	3,966	27,742	26,644	27,323	+ 4.1	+ 1.5
Manitoba	618	701	624	3,936	3,904	3,948	+ 0.8	- 0.3
Saskatchewan	619	602	540	3,662	3,596	3,652	+ 1.8	+ 0.3
Alberta	883	739	739	4,767	4,798	4,836	- 0.6	- 1.4
British Columbia	1,324	1,351	1,210	8,085	8,422	8,004	- 4.0	+ 1.0

Note: The figures shown represent the number of registrations filed in provincial vital statistics offices during the period under review, regardless of when the events actually occurred but exclude "delayed" registrations (events more than 12 months old). They will thus differ slightly from the final figures which will be tabulated in due course according to the actual month of occurrence and the province of residence.

Nota: Ces chiffres représentent le nombre d'enregistrements déposés aux bureaux provinciaux de l'état civil durant la période observée, indépendamment du mois de l'événement mais, à l'exclusion des enregistrements "différés" (événements datant de plus de 12 mois). Pour cette raison, ils différeront dans une certaine mesure des chiffres définitifs qui seront établis en temps et lieu selon le mois de l'événement et la province de domicile.