

CATALOGUE No.

84-001

MONTHLY MENSUEL

DOMINION BUREAU OF STATISTICS

OTTAWA - CANADA

Published by Authority of the Minister of Trade and Commerce

BUREAU FÉDÉRAL DE LA STATISTIQUE

Publication autorisée par le ministre du Commerce

DOES NOT CIRCULATE

NE PAS CIRCULER

10 cents - \$1.00 per year

Vol. 14 - No. 1

10 cents - \$1 par année

VITAL STATISTICS - STATISTIQUE DE L'ÉTAT CIVIL

JANUARY - 1966 - JANVIER

DOMINION BUREAU OF STATISTICS
FEB 21 1966
PROPERTY OF THE LIBRARY

Births - In January there were 33,936 births filed in provincial offices, a decrease of 10.8 per cent from the 38,036 in January 1965. Despite the general decrease, increases were recorded in Alberta and British Columbia.

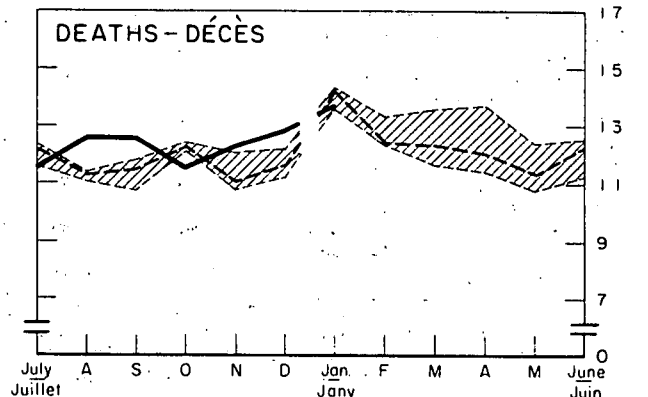
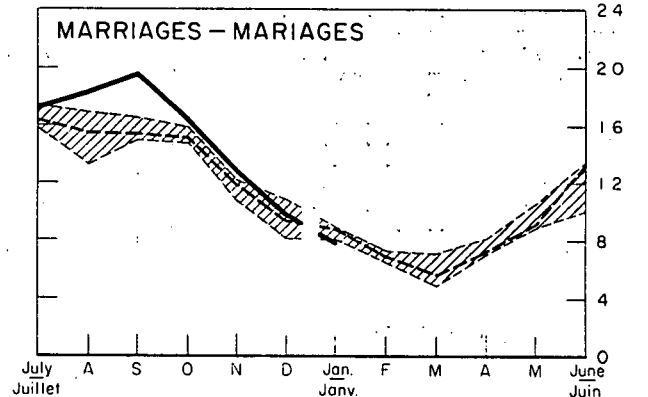
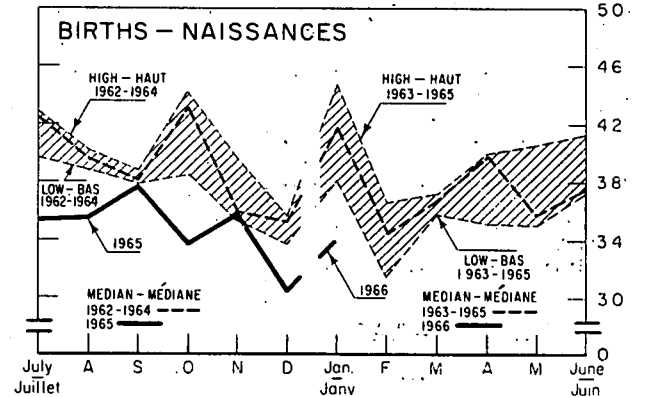
Marriages - There were 7,771 marriages registered in January 1966, a decrease of 3.7 per cent in comparison with the 8,066 registrations of January 1965. Four provinces reported increases over the corresponding month of last year.

Deaths - During January, a total of 13,736 death registrations were filed in provincial offices, up slightly from the 13,666 of January, 1965. In the first month of 1966 four provinces reported lower death totals than in the corresponding month of last year.

Naissances - En janvier dernier, on a signalé aux bureaux provinciaux, 33,936 naissances soit 10.8 p. 100 de moins qu'en janvier 1965 (38,036). Malgré cette diminution dans l'ensemble, l'Alberta et la Colombie-Britannique ont connu des augmentations.

Mariages - On a enregistré 7,771 mariages en janvier 1966, soit 3.7 p. 100 de moins que les 8,066 de janvier 1965. Le nombre de mariages contractés durant le mois a été supérieur à celui d'un an plus tôt dans quatre provinces.

Décès - Les bureaux provinciaux ont été avisés de 13,736 décès en janvier dernier, légère hausse sur les 13,666 déclarés un an plus tôt. Quatre provinces ont marqué des baisses du nombre de décès en janvier 1966, par rapport au même mois l'an dernier.



Prepared in the Vital Statistics Section of the Health and Welfare Division.
Préparé à la Section de la statistique de l'état civil de la Division de la santé et du bien-être.

February - 1966 - Février
9004 - 502

ROGER DUHAMEL, F.R.S.C.
Queen's Printer and Controller of Stationery
Ottawa

ROGER DUHAMEL, m.s.r.c.
Imprimeur de la Reine et Contrôleur de la Papeterie
Ottawa

BIRTHS, MARRIAGES AND DEATHS
 NAISSANCES, MARIAGES ET DÉCÈS



JANUARY - 1966 - JANVIER

	January - Janvier			Year to date -- Année à ce jour				
	1966	1965	3 year median -- Médiane de 3 ans 1963-1965	1966	1965	Average -- Moyenne 1963-1965	% change from -- % de changement	
							1965	Average -- Moyenne 1963-1965
BIRTHS -- NAISSANCES								
Canada	33,936	38,036	41,775	33,936	38,036	41,476	-10.8	-18.2
Newfoundland -- Terre-Neuve	2,515	2,721	2,721	2,515	2,721	2,632	- 7.6	- 4.4
Prince Edward Island -- Île-du- Prince-Édouard	152	206	213	152	206	213	-26.2	-28.6
Nova Scotia -- Nouvelle-Écosse ..	1,246	1,459	1,599	1,246	1,459	1,597	-14.6	-22.0
New Brunswick -- Nouveau- Brunswick	1,063	1,435	1,435	1,063	1,435	1,425	-25.9	-25.4
Québec	9,253	11,313	12,286	9,253	11,313	12,040	-18.2	-23.1
Ontario	10,855	12,221	13,375	10,855	12,221	13,481	-11.2	-19.5
Manitoba	1,533	1,755	1,770	1,533	1,755	1,806	-12.6	-15.1
Saskatchewan	1,466	1,635	1,872	1,466	1,635	1,846	-10.3	-20.6
Alberta	2,840	2,383	3,493	2,840	2,383	3,189	+19.2	-10.9
British Columbia -- Colombie- Britannique	3,013	2,908	3,218	3,013	2,908	3,247	+ 3.6	- 7.2
MARRIAGES -- MARIAGES								
Canada	7,771	8,066	8,889	7,771	8,066	8,637	- 3.7	-10.0
Newfoundland -- Terre-Neuve	622	688	655	622	688	663	- 9.6	- 6.2
Prince Edward Island -- Île-du- Prince-Édouard	24	27	27	24	27	26	-11.1	- 7.7
Nova Scotia -- Nouvelle-Écosse ..	316	446	302	316	446	333	-29.1	- 5.1
New Brunswick -- Nouveau- Brunswick	273	292	291	273	292	282	- 6.5	- 3.2
Québec	2,295	2,705	3,038	2,295	2,705	3,021	-15.2	-24.0
Ontario	2,217	1,953	2,107	2,217	1,953	2,216	+13.5	(1)
Manitoba	314	382	382	314	382	392	-17.8	-19.9
Saskatchewan	249	239	232	249	239	229	+ 4.2	+ 8.7
Alberta	574	501	595	574	501	585	+14.6	- 1.9
British Columbia -- Colombie- Britannique	887	833	885	887	833	890	+ 6.5	- 0.3
DEATHS -- DÉCÈS								
Canada	13,736	13,666	14,409	13,736	13,666	14,168	+ 0.5	- 3.0
Newfoundland -- Terre-Neuve	489	480	501	489	480	507	+ 1.9	- 3.6
Prince Edward Island -- Île-du- Prince-Édouard	108	98	98	108	98	99	+10.2	+ 9.1
Nova Scotia -- Nouvelle-Écosse ..	584	679	623	584	679	625	-14.0	- 6.6
New Brunswick -- Nouveau- Brunswick	478	465	465	478	465	474	+ 2.8	+ 0.8
Québec	3,413	3,625	3,625	3,413	3,625	3,631	- 5.8	- 6.0
Ontario	4,903	4,600	5,106	4,903	4,600	5,070	+ 6.6	- 3.3
Manitoba	734	741	720	734	741	703	- 0.9	+ 4.4
Saskatchewan	694	642	642	694	642	647	+ 8.1	+ 7.3
Alberta	918	814	884	918	814	864	+12.8	+ 6.3
British Columbia -- Colombie- Britannique	1,415	1,522	1,522	1,415	1,522	1,548	- 7.0	- 8.6

Note: The figures shown represent the number of registrations filed in provincial vital statistics offices during the period under review, regardless of when the events actually occurred but exclude "delayed" registrations (events more than 12 months old). They will thus differ slightly from the final figures which will be tabulated in due course according to the actual month of occurrence and the province of residence.

Nota: Ces chiffres représentent le nombre d'enregistrements déposé aux bureaux provinciaux de l'état civil durant la période observée, indépendamment du mois de l'événement mais, à l'exclusion des enregistrements "différés" (événements datant de plus de 12 mois). Pour cette raison, ils différeront dans une certaine mesure des chiffres définitifs qui seront établis en temps et lieu selon le mois de l'événement et la province de domicile.

(1) Less than 0.1 per cent increase - Moins de 0.1 p.c. d'augmentation.