

CATALOGUE No.

84-001

MONTHLY

MENSUEL

DOMINION BUREAU OF STATISTICS

OTTAWA - CANADA

Published by Authority of the Minister of Trade and Commerce

BUREAU FÉDÉRAL DE LA STATISTIQUE
BUREAU OF STATISTICS
Publication autorisée par le ministre du Commerce

NE PAS PRÊTER

NOV 29 1966

10 cents - \$1.00 per year

PROPERTY OF THE LIBRARY

VITAL STATISTICS - STATISTIQUE DE L'ÉTAT CIVIL

OCTOBER - 1966 - OCTOBRE

Births - A total of 32,674 birth registrations were filed in provincial offices during October compared with 31,354 in the previous month and 33,817 in October 1965. The cumulative total for the ten months of 1966 was 7.4 per cent lower than the corresponding period of last year with all provinces reporting decreases.

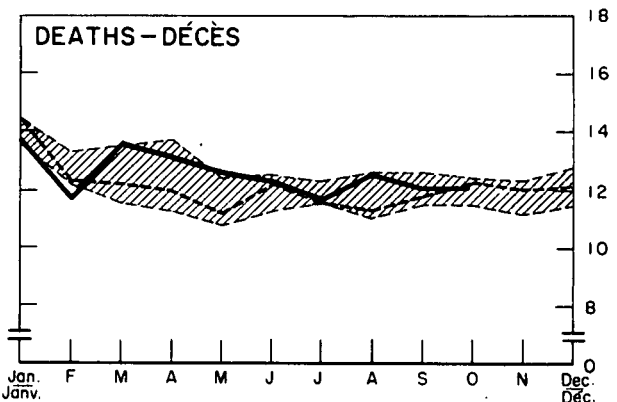
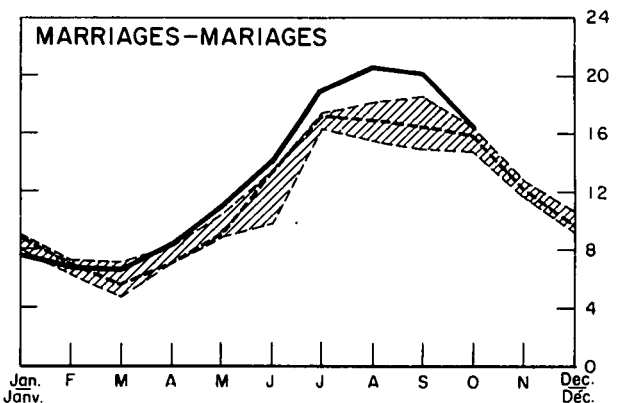
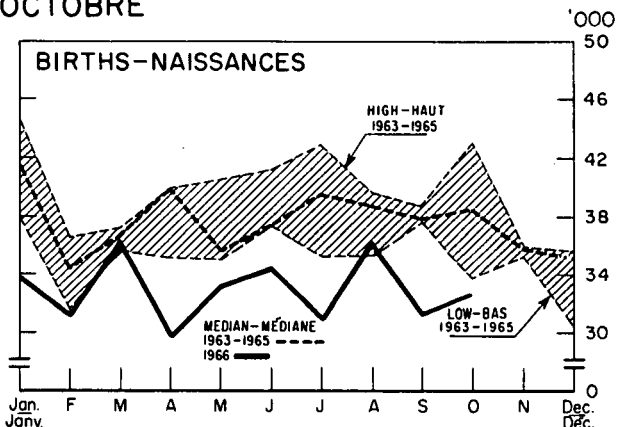
Marriages - During October, 16,533 marriages were recorded in provincial offices, approximately the same as the 16,540 registrations of October of last year. For the first ten months of 1966 the cumulative total of 131,187 marriages was 6.7 per cent higher than the 122,977 marriages registered in the corresponding period of last year with increases reported in all provinces.

Deaths - The 12,093 deaths recorded in provincial offices during October brought the total number registered for the first ten months of 1966 to 125,823, an increase of 2.8 per cent from the 122,424 registrations for the corresponding months of 1965. Increases were reported in all but one province.

Naissances - Le nombre de naissances enregistrées dans les bureaux provinciaux en octobre s'élève à 32,674 au regard de 31,354 en septembre et de 33,817 en octobre 1965. Le total des dix mois de 1966 s'établit à 7.4 p. 100 de moins que celui de l'année précédente et toutes les provinces signalent une diminution.

Mariages - En octobre, 16,533 mariages ont été enregistrés dans les bureaux provinciaux, soit environ le même total que les 16,540 d'un an plus tôt. Au cours des dix premiers mois de 1966, le total cumulatif de 131,187 mariages est de 6.7 p. 100 supérieur aux 122,977 mariages enregistrés au cours de la période correspondante de l'année précédente toutes les provinces signalant une augmentation.

Décès - En octobre, 12,093 décès sont enregistrés dans les bureaux provinciaux ce qui porte le total des dix mois de 1966 à 125,823, augmentation de 2.8 p. 100 sur les 122,424 décès enregistrés durant la période correspondante de 1965. Toutes les provinces, sauf une, signalent une augmentation.



Prepared in the Vital Statistics Section of the Health and Welfare Division.

Préparé à la Section de la statistique de l'état civil de la Division de la santé et du bien-être.

NOVEMBER - 1966 NOVEMBRE
9004 - 302

ROGER DUHAMEL, P.R.S.C.
Queen's Printer and Controller of Stationery
Ottawa

ROGER DUHAMEL, m.s.r.c.
Imprimeur de la Reine et Contrôleur de la Papeterie
Ottawa



1010483854

BIRTHS; MARRIAGES AND DEATHS

NAISSANCES, MARIAGES ET DÉCÈS

OCTOBER - 1966 - OCTOBRE

	October - Octobre			Year to date -- Année à ce jour				
	1966	1965	3 year median Médiane de 3 ans 1963-1965	1966	1965	Average Moyenne 1963-1965	% change from % de changement	
							1965	Average Moyenne 1963-1965
BIRTHS -- NAISSANCES								
Canada	32,674	33,817	38,518	330,285	356,721	380,170	- 7.4	- 13.1
Newfoundland -- Terre-Neuve	1,552	1,432	1,600	12,496	12,666	13,043	- 1.3	- 4.2
Prince Edward Island -- Île-du-Prince-Édouard	184	176	200	1,846	2,116	2,281	- 12.8	- 19.1
Nova Scotia -- Nouvelle-Écosse ..	1,264	1,160	1,550	12,842	13,994	15,228	- 8.2	- 15.7
New Brunswick -- Nouveau-Brunswick	1,079	1,371	1,518	10,815	12,201	12,939	- 11.4	- 16.4
Québec	8,574	9,676	10,836	95,919	103,813	110,186	- 7.6	- 12.9
Ontario	11,504	11,301	12,924	111,875	121,342	128,382	- 7.8	- 12.9
Manitoba	1,595	1,705	1,881	15,658	17,351	18,387	- 9.8	- 14.8
Saskatchewan	1,504	1,569	1,811	15,641	17,276	18,829	- 9.5	- 16.9
Alberta	2,395	2,680	3,069	25,575	27,372	30,444	- 6.6	- 16.0
British Columbia -- Colombie-Britannique	3,023	2,747	2,939	27,618	28,590	30,451	- 3.4	- 9.3
MARRIAGES -- MARIAGES								
Canada	16,533	16,540	15,994	131,187	122,977	116,773	+ 6.7	+ 12.3
Newfoundland -- Terre-Neuve	519	403	404	3,442	3,288	3,153	+ 4.7	+ 9.2
Prince Edward Island -- Île-du-Prince-Édouard	54	54	67	600	581	559	+ 3.3	+ 7.3
Nova Scotia -- Nouvelle-Écosse ..	583	476	476	4,987	4,870	4,519	+ 2.4	+ 10.4
New Brunswick -- Nouveau-Brunswick	486	573	573	4,201	4,005	3,845	+ 4.9	+ 9.3
Québec	5,133	6,073	5,614	37,080	34,337	32,512	+ 8.0	+ 14.1
Ontario	5,868	4,948	5,088	46,543	43,726	41,565	+ 6.4	+ 12.0
Manitoba	783	788	788	6,224	5,937	5,724	+ 4.8	+ 8.7
Saskatchewan	798	809	794	5,940	5,624	5,440	+ 5.6	+ 9.2
Alberta	969	1,004	977	9,930	9,237	8,955	+ 7.5	+ 10.9
British Columbia -- Colombie-Britannique	1,340	1,412	1,176	12,240	11,372	10,501	+ 7.6	+ 16.6
DEATHS -- DÉCÈS								
Canada	12,093	11,565	12,277	125,823	122,424	122,960	+ 2.8	+ 2.3
Newfoundland -- Terre-Neuve	290	201	263	2,444	2,234	2,517	+ 9.4	- 2.9
Prince Edward Island -- Île-du-Prince-Édouard	44	82	82	848	829	820	+ 2.3	+ 3.4
Nova Scotia -- Nouvelle-Écosse ..	487	504	567	5,433	5,299	5,330	+ 2.5	+ 1.9
New Brunswick -- Nouveau-Brunswick	384	458	454	3,902	3,883	3,998	+ 0.5	- 2.4
Québec	3,264	2,853	3,045	33,028	31,598	31,937	+ 4.5	+ 3.4
Ontario	4,367	4,184	4,313	45,611	44,993	44,801	+ 1.4	+ 1.8
Manitoba	669	713	635	6,761	6,511	6,522	+ 3.8	+ 3.7
Saskatchewan	561	593	630	6,123	6,125	6,096	(1)	+ 0.4
Alberta	837	743	836	8,141	7,897	7,947	+ 3.1	+ 2.4
British Columbia -- Colombie-Britannique	1,190	1,234	1,234	13,532	13,055	12,992	+ 3.7	+ 4.2

Note: The figures shown represent the number of registrations filed in provincial vital statistics offices during the period under review, regardless of when the events actually occurred but exclude "delayed" registrations (events more than 12 months old). They will thus differ slightly from the final figures which will be tabulated in due course according to the actual month of occurrence and the province of residence.

Nota: Ces chiffres représentent le nombre d'enregistrements déposé aux bureaux provinciaux de l'état civil durant la période observée, indépendamment du mois de l'événement mais, à l'exclusion des enregistrements "différés" (événements de plus de 12 mois). Pour cette raison, ils différeront dans une certaine mesure des chiffres définitifs qui seront établis en temps et lieu selon le mois de l'événement et la province de domicile.

(1) Less than 0.1 per cent decrease - Moins de 0.1 p.c. de diminution.