

CATALOGUE No.

84-001

MONTHLY

MENSUEL

OTTAWA CANADA

Published by Authority of the Minister of Trade and Commerce

BUREAU FÉDÉRAL DE LA STATISTIQUE

Publication autorisée par le ministre du Commerce

DEC 28 1966  
PROPERTY OF THE LIBRARY

10 cents - \$1.00 per year

Vol. 14 - No. 11

VITAL STATISTICS - STATISTIQUE DE L'ÉTAT CIVIL

NOVEMBER - 1966 - NOVEMBRE

**Births** - The 31,740 births recorded in provincial offices during November brought the total number registered for the first eleven months of 1966 to 362,025, a decrease of 7.8 per cent from the 392,529 registrations for the corresponding period of 1965. Decreases were reported in all provinces.

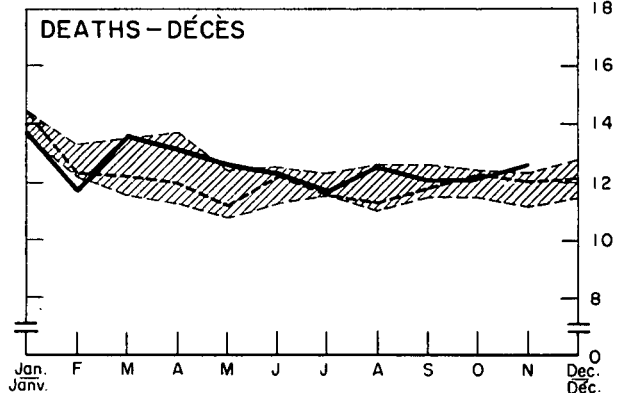
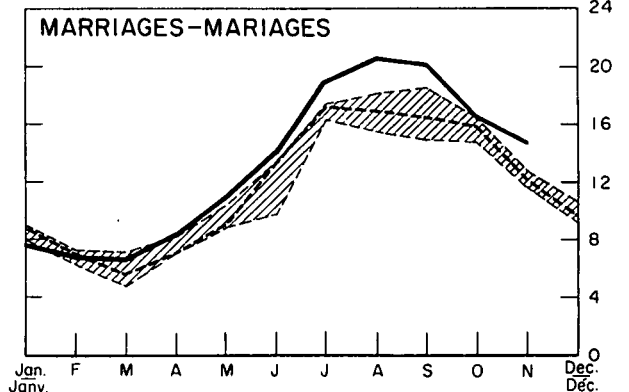
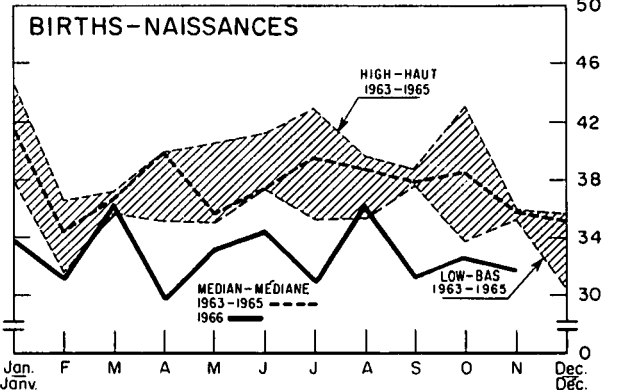
**Marriages** - There were 14,601 marriages registered in the provincial offices in November compared with 12,839 in the same month of 1965. The total for the eleven months of 1966 was 7.3 per cent higher than the corresponding period of last year, with increases shown in all provinces.

**Deaths** - During November, 12,626 deaths were recorded in the provincial offices, a slight increase from the 12,340 of November 1965. For the eleven months of 1966 deaths were 2.7 per cent above the corresponding period of last year with all the provinces reporting increases.

**Naissances** - Les 31,740 naissances enregistrées dans les bureaux provinciaux en novembre portent le total des onze premiers mois de 1966 à 362,025, soit une diminution de 7.8 p. 100 sur le chiffre (392,529) des neuf mois correspondants de 1965. Toutes les provinces signalent une diminution.

**Mariages** - Les bureaux provinciaux enregistrent 14,601 mariages en novembre, au regard de 12,839 un an plus tôt. Le nombre de mariages enregistrés au cours des onze mois de 1966 est de 7.3 p. 100 plus élevé que la période correspondante l'année précédente, toutes les provinces signalant une augmentation.

**Décès** - En novembre, 12,626 décès sont enregistrés dans les bureaux provinciaux, soit une légère augmentation par rapport aux 12,340 de novembre 1965. Le nombre de décès enregistrés durant les onze mois de 1966 est de 2.7 p. 100 plus élevé que celui de la période correspondante l'an passé, toutes les provinces signalant une augmentation.



Prepared in the Vital Statistics Section of the Health and Welfare Division.

Préparé à la Section de la statistique de l'état civil de la Division de la santé et du bien-être.

DECEMBER - 1966 - DÉCEMBRE  
9004 - 502

ROGER DUHAMEL, F.R.S.C.  
Queen's Printer and Controller of Stationery  
Ottawa

ROGER DUHAMEL, m.s.r.c.  
Imprimeur de la Reine et Contrôleur de la Papeterie  
Ottawa



1010483855

BIRTHS, MARRIAGES AND DEATHS

NAISSANCES, MARIAGES ET DÉCÈS

NOVEMBER - 1966 - NOVEMBRE

	November - Novembre			Year to date -- Année à ce jour				
	1966	1965	3 year median -- Médiane de 3 ans 1963-1965	1966	1965	Average -- Moyenne 1963-1965	% change from -- % de changement	
							1965	Average -- Moyenne 1963-1965
<b>BIRTHS -- NAISSANCES</b>								
Canada .....	31,740	35,808	35,808	362,025	392,529	415,850	- 7.8	- 12.9
Newfoundland -- Terre-Neuve .....	904	1,128	935	13,400	13,794	14,000	- 2.9	- 4.3
Prince Edward Island -- Île-du-Prince-Édouard .....	198	180	210	2,044	2,296	2,493	- 11.0	- 18.0
Nova Scotia -- Nouvelle-Écosse ..	1,205	1,354	1,512	14,047	15,348	16,708	- 8.5	- 15.9
New Brunswick -- Nouveau-Brunswick .....	1,113	1,294	1,147	11,928	13,495	14,127	- 11.6	- 15.6
Québec .....	9,355	11,585	11,164	105,274	115,398	121,311	- 8.8	- 13.2
Ontario .....	10,970	11,834	11,834	122,845	133,176	140,262	- 7.8	- 12.4
Manitoba .....	1,349	1,721	1,777	17,007	19,072	20,171	- 10.8	- 15.7
Saskatchewan .....	1,741	1,604	1,629	17,382	18,880	20,474	- 7.9	- 15.1
Alberta .....	2,359	2,288	2,609	27,934	29,660	32,981	- 5.8	- 15.3
British Columbia -- Colombie-Britannique .....	2,546	2,820	2,820	30,164	31,410	33,323	- 4.0	- 9.5
<b>MARRIAGES -- MARIAGES</b>								
Canada .....	14,601	12,839	12,217	145,788	135,816	129,077	+ 7.3	+ 12.9
Newfoundland -- Terre-Neuve .....	240	281	230	3,682	3,569	3,379	+ 3.2	+ 9.0
Prince Edward Island -- Île-du-Prince-Édouard .....	89	54	61	689	635	621	+ 8.5	+ 11.0
Nova Scotia -- Nouvelle-Écosse ..	448	429	432	5,435	5,299	4,958	+ 2.6	+ 9.6
New Brunswick -- Nouveau-Brunswick .....	556	467	396	4,757	4,472	4,259	+ 6.4	+ 11.7
Québec .....	5,515	3,881	4,602	42,595	38,218	36,894	+ 11.5	+ 15.5
Ontario .....	4,228	4,202	3,620	50,771	47,928	45,197	+ 5.9	+ 12.3
Manitoba .....	557	667	632	6,781	6,604	6,361	+ 2.7	+ 6.6
Saskatchewan .....	645	636	510	6,585	6,260	5,987	+ 5.2	+ 10.0
Alberta .....	1,164	1,125	923	11,094	10,362	9,917	+ 7.1	+ 11.9
British Columbia -- Colombie-Britannique .....	1,159	1,097	1,038	13,399	12,469	11,504	+ 7.5	+ 16.5
<b>DEATHS -- DÉCÈS</b>								
Canada .....	12,626	12,340	12,043	138,449	134,764	134,787	+ 2.7	+ 2.7
Newfoundland -- Terre-Neuve .....	206	210	178	2,650	2,444	2,702	+ 8.4	- 1.9
Prince Edward Island -- Île-du-Prince-Édouard .....	110	85	85	958	914	900	+ 4.8	+ 6.4
Nova Scotia -- Nouvelle-Écosse ..	509	528	528	5,942	5,827	5,844	+ 2.0	+ 1.7
New Brunswick -- Nouveau-Brunswick .....	485	456	384	4,387	4,339	4,400	+ 1.1	- 0.3
Québec .....	3,063	2,901	2,901	36,091	34,499	34,989	+ 4.6	+ 3.1
Ontario .....	4,580	4,756	4,265	50,191	49,749	49,156	+ 0.9	+ 2.1
Manitoba .....	572	636	636	7,333	7,147	7,172	+ 2.6	+ 2.2
Saskatchewan .....	693	642	595	6,816	6,767	6,688	+ 0.7	+ 1.9
Alberta .....	830	778	760	8,971	8,675	8,685	+ 3.4	+ 3.3
British Columbia -- Colombie-Britannique .....	1,578	1,348	1,221	15,110	14,403	14,251	+ 4.9	+ 6.0

**Note:** The figures shown represent the number of registrations filed in provincial vital statistics offices during the period under review, regardless of when the events actually occurred but exclude "delayed" registrations (events more than 12 months old). They will thus differ slightly from the final figures which will be tabulated in due course according to the actual month of occurrence and the province of residence.

**Nota:** Ces chiffres représentent le nombre d'enregistrements déposés aux bureaux provinciaux de l'état civil durant la période observée, indépendamment du mois de l'événement mais, à l'exclusion des enregistrements "différés" (événements datant de plus de 12 mois). Pour cette raison, ils différeront dans une certaine mesure des chiffres définitifs qui seront établis en temps et lieu selon le mois de l'événement et la province de domicile.