

CATALOGUE No.

84-001

MONTHLY MENSUEL

# DOMINION BUREAU OF STATISTICS

OTTAWA - CANADA

Published by Authority of the Minister of Trade and Commerce

## BUREAU FÉDÉRAL DE STATISTIQUE

Publication autorisée par le ministre du Commerce

DOMINION BUREAU OF STATISTICS  
 MAR 22 1966  
 PROPERTY OF THE LIBRARY

10 cents - \$1.00 per year

Vol. 14 - No. 2

NE PAS PASSEZ  
10 cents - \$1 par année

### VITAL STATISTICS - STATISTIQUE DE L'ÉTAT CIVIL

#### FEBRUARY - 1966 - FÉVRIER

**Births** - In February, births registered in the provincial offices numbered 31,160, slightly lower than 31,525 in February 1965. The total for the first two months was 6.4 per cent below the corresponding period of last year with two provinces reporting increases.

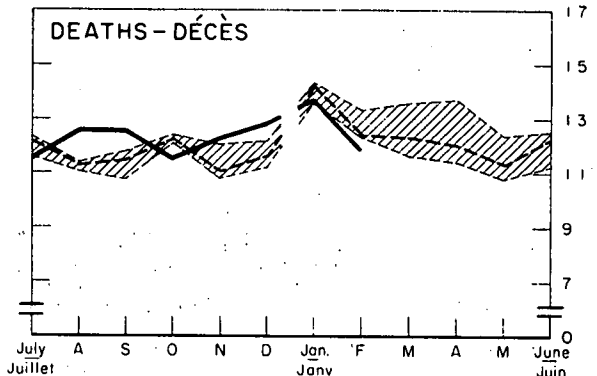
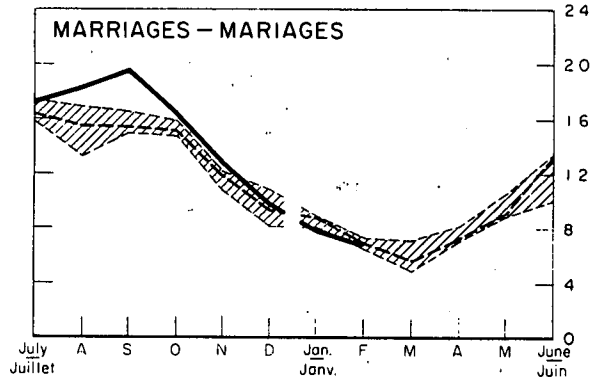
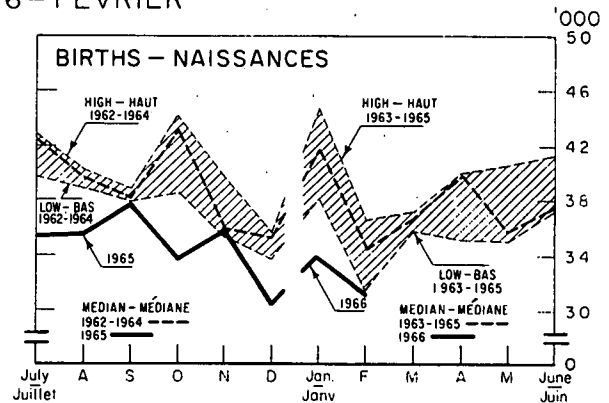
**Marriages** - There were 6,993 marriages reported in provincial offices in February 1966 compared with 7,771 the previous month and 6,383 in February 1965. The cumulative total for the first two months of 1966 was 2.2 per cent higher than in the corresponding months of last year with increases shown in six provinces.

**Deaths** - During February a total of 11,885 deaths were registered in the provincial offices, down from the 12,285 registrations of February 1965. The total for the first two months of 1966 was 1.3 per cent lower than in the corresponding period of last year although seven provinces reported increases.

**Naissances** - En février, les naissances enregistrées aux bureaux provinciaux se sont chiffrées par 31,160, soit un peu moins que les 31,525 de février 1965. Le total des deux premiers mois a été 6.4 p. 100 inférieur à celui de la période correspondante de l'an dernier; deux provinces ont déclaré des avances.

**Mariages** - Les bureaux provinciaux ont inscrit 6,993 mariages en février 1966 au regard de 7,771 le mois précédent et 6,383 en février 1965. Le total cumulatif des deux premiers mois de 1966 s'est établi à 2.2 p. 100 au-dessus de celui d'un an auparavant et six provinces ont signalé des augmentations.

**Décès** - Au cours de février, 11,885 décès ont été enregistrés aux bureaux provinciaux, baisse au regard des 12,285 en février 1965. Le total des deux premiers mois de 1966 était 1.3 p. 100 inférieur à celui d'un an plus tôt bien que sept provinces aient accusé des hausses.



Prepared in the Vital Statistics Section of the Health and Welfare Division.


Préparé à la Section de la statistique de l'état civil de la Division de la santé et du bien-être.

MARCH - 1966 - MARS  
9004 - 502

ROGER DUHAMEL, F.R.S.C.  
Queen's Printer and Controller of Stationery  
Ottawa

ROGER DUHAMEL, m.s.f.c.  
Imprimeur de la Reine et Contrôleur de la Papeterie  
Ottawa

BIRTHS, MARRIAGES AND DEATHS  
 NAISSANCES, MARIAGES ET DÉCÈS  
 FEBRUARY - 1966 - FEVRIER



	February - Février			Year to date -- Année à ce jour				
	1966	1965	3 year median Médiane de 3 ans 1963-1965	1966	1965	Average Moyenne 1963-1965	% change from % de changement	
							1965	Average Moyenne 1963-1965
<b>BIRTHS -- NAISSANCES</b>								
Canada .....	31,160	31,525	34,498	65,096	69,561	75,654	- 6.4	-14.0
Newfoundland -- Terre-Neuve .....	1,032	860	998	3,547	3,581	3,606	- 0.9	- 1.6
Prince Edward Island -- Île-du-Prince-Édouard .....	195	164	188	347	370	398	- 6.2	-12.8
Nova Scotia -- Nouvelle-Écosse .....	1,137	1,166	1,297	2,383	2,625	2,898	- 9.2	-17.8
New Brunswick -- Nouveau-Brunswick .....	1,053	802	1,123	2,116	2,237	2,444	- 5.4	-13.4
Québec .....	9,796	9,221	9,942	19,049	20,534	22,557	-7.2	-15.6
Ontario .....	10,267	10,890	11,676	21,122	23,111	24,921	- 8.6	-15.2
Manitoba .....	1,500	1,554	1,554	3,033	3,309	3,389	- 8.3	-10.5
Saskatchewan .....	1,312	1,648	1,673	2,778	3,283	3,532	-15.4	-21.3
Alberta .....	2,368	2,638	2,638	5,208	5,021	5,892	+3.7	-11.6
British Columbia -- Colombie-Britannique .....	2,500	2,582	2,841	5,513	5,490	6,017	+ 0.4	- 8.4
<b>MARRIAGES -- MARIAGES</b>								
Canada .....	6,993	6,383	7,000	14,764	14,449	15,525	+ 2.2	- 4.9
Newfoundland -- Terre-Neuve .....	212	280	294	834	968	957	-13.8	-12.9
Prince Edward Island -- Île-du-Prince-Édouard .....	42	19	29	66	46	53	+43.5	+24.5
Nova Scotia -- Nouvelle-Écosse .....	213	266	266	529	712	602	-25.7	-12.1
New Brunswick -- Nouveau-Brunswick .....	175	125	161	448	417	448	+ 7.4	-
Québec .....	1,590	1,415	2,206	3,885	4,120	5,019	- 5.7	-22.6
Ontario .....	2,872	2,544	2,426	5,089	4,497	4,650	+13.2	+ 9.4
Manitoba .....	291	265	265	605	647	653	- 6.5	- 7.4
Saskatchewan .....	298	240	281	547	479	501	+14.2	+ 9.2
Alberta .....	568	560	535	1,142	1,061	1,108	+ 7.6	+ 3.1
British Columbia -- Colombie-Britannique .....	732	669	645	1,619	1,502	1,534	+ 7.8	+ 5.5
<b>DEATHS -- DÉCÈS</b>								
Canada .....	11,885	12,285	12,349	25,621	25,951	26,814	- 1.3	- 4.4
Newfoundland -- Terre-Neuve .....	234	188	228	723	668	722	+ 8.2	+ 0.1
Prince Edward Island -- Île-du-Prince-Édouard .....	73	75	70	181	173	168	+ 4.6	+ 7.7
Nova Scotia -- Nouvelle-Écosse .....	506	451	471	1,090	1,130	1,090	- 3.5	-
New Brunswick -- Nouveau-Brunswick .....	325	252	382	803	717	825	+12.0	- 2.7
Québec .....	3,152	3,642	3,765	6,565	7,267	7,646	-9.7	-14.1
Ontario .....	4,231	4,377	4,314	9,134	8,977	9,340	+1.7	- 2.2
Manitoba .....	648	614	606	1,382	1,355	1,295	+ 2.0	+ 6.7
Saskatchewan .....	575	592	564	1,269	1,234	1,213	+ 2.8	+ 4.6
Alberta .....	823	761	761	1,741	1,575	1,606	+10.5	+ 8.4
British Columbia -- Colombie-Britannique .....	1,318	1,333	1,333	2,733	2,855	2,909	- 4.3	- 6.1

Note: The figures shown represent the number of registrations filed in provincial vital statistics offices during the period under review, regardless of when the events actually occurred but exclude "delayed" registrations (events more than 12 months old). They will thus differ slightly from the final figures which will be tabulated in due course according to the actual month of occurrence and the province of residence.

Nota: Ces chiffres représentent le nombre d'enregistrements déposés aux bureaux provinciaux de l'état civil durant la période observée, indépendamment du mois de l'événement mais, à l'exclusion des enregistrements "différés" (événements datant de plus de 12 mois). Pour cette raison, ils différeront dans une certaine mesure des chiffres définitifs qui seront établis en temps et lieu selon le mois de l'événement et la province de domicile.