

CATALOGUE No.
84-001

MONTHLY MENSUEL

DOMINION BUREAU OF STATISTICS

OTTAWA - CANADA

Published by Authority of the Minister of Trade and Commerce

BUREAU FÉDÉRAL DE LA STATISTIQUE

Publication autorisée par le ministre du Commerce

DOMINION BUREAU OF STATISTICS

OF STATISTICS

PROPERTY OF THE

LIBRARY

10 cents - \$1.00 per year

Vol. 14 - No. 3

10 cents - \$1 par année

VITAL STATISTICS - STATISTIQUE DE L'ÉTAT CIVIL

MARCH - 1966 - MARS

Births - The 36,273 births recorded in provincial offices during March brought the total number registered for the first quarter of 1966 to 101,369, a decrease of five per cent from the 106,712 registrations for the corresponding period of last year. Increases were reported in two provinces.

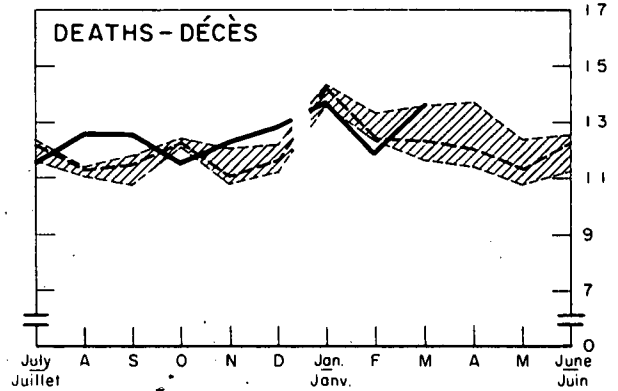
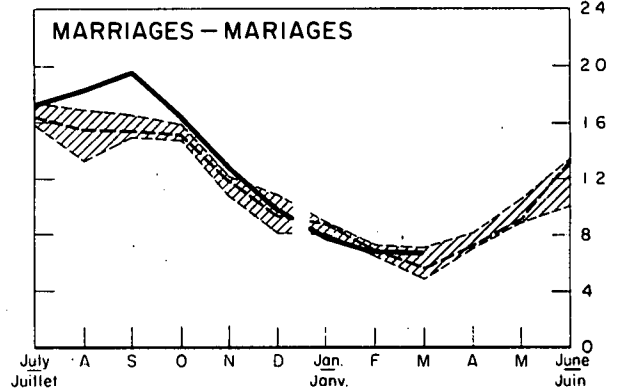
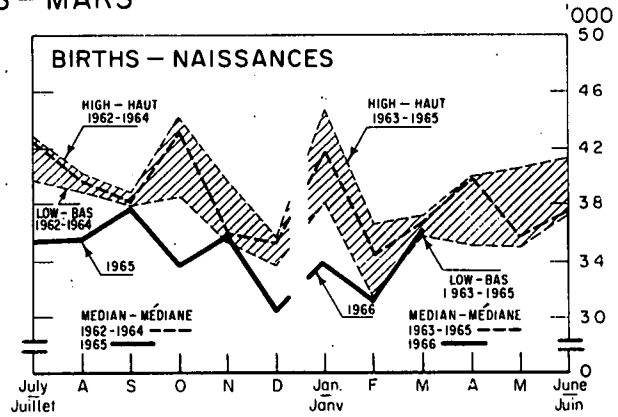
Marriages - There were 6,793 marriages registered in provincial offices in March compared with 7,156 in March 1965. For the first quarter of 1966 marriages recorded were 0.2 per cent lower than in the corresponding period of last year with increases recorded in four provinces.

Deaths - During March, 13,659 deaths were registered in provincial offices, a slight increase from the 13,560 of the corresponding month of 1965. The total for the first quarter of 1966 was 0.6 per cent below the corresponding months of last year although seven provinces reported increases.

Naissances - Les 36,273 naissances enregistrées aux bureaux provinciaux en mars ont porté à 101,369, le nombre total inscrit au cours du premier trimestre de 1966, recul de 5 p. 100 sur les 106,712 enregistrements de la période correspondante de l'an dernier. Deux provinces ont accusé des augmentations.

Mariages - Les bureaux provinciaux ont enregistré 6,793 mariages en mars au regard de 7,156 en mars 1965. Au cours du premier trimestre de 1966, 0.2 p. 100 moins de mariages ont été enregistrés qu'un an plus tôt et des avances se sont produites dans quatre provinces.

Décès - En mars, 13,659 décès ont été déclarés aux bureaux provinciaux, soit un peu plus que les 13,560 du mois correspondant de 1965. Le total du premier trimestre de 1966 a été 0.6 p. 100 inférieur aux mois correspondants de 1965, bien que sept provinces aient accusé des augmentations.



Prepared in the Vital Statistics Section of the Health and Welfare Division.
Préparé à la Section de la statistique de l'état civil de la Division de la santé et du bien-être.

APRIL - 1966 - AVRIL
9004-502

ROGER DUHAMEL, F.R.S.C.
Queen's Printer and Controller of Stationery
Ottawa

ROGER DUHAMEL, m.s.r.c.
Imprimeur de la Reine et Contrôleur de la Papeterie
Ottawa



1010483847

BIRTHS, MARRIAGES AND DEATHS

NAISSANCES, MARIAGES ET DÉCÈS

MARCH - 1966 - MARS

	March - Mars			Year to date -- Année à ce jour				
	1966	1965	3 year median - - Médiane de 3 ans 1963-1965	1966	1965	Average - - Moyenne 1963-1965	% change from - - % de changement	
							1965	Average - - Moyenne 1963-1965
BIRTHS -- NAISSANCES								
Canada	36,273	37,151	36,614	101,369	106,712	112,142	- 5.0	- 9.6
Newfoundland -- Terre-Neuve	901	535	646	4,448	4,116	4,224	+ 8.1	+ 5.3
Prince Edward Island -- Île-du- Prince-Édouard	169	203	203	516	573	610	- 9.9	-15.4
Nova Scotia -- Nouvelle-Écosse ..	1,483	1,667	1,633	3,866	4,292	4,522	- 9.9	-14.5
New Brunswick -- Nouveau- Brunswick	1,237	1,439	1,435	3,353	3,676	3,816	- 8.8	-12.1
Québec	12,068	10,022	10,022	31,117	30,556	32,498	+ 1.8	- 4.2
Ontario	11,687	13,257	12,623	32,809	36,368	37,616	- 9.8	-12.8
Manitoba	1,503	1,778	1,836	4,536	5,087	5,248	-10.8	-13.6
Saskatchewan	1,910	1,922	1,922	4,688	5,205	5,428	- 9.9	-13.6
Alberta	2,629	3,165	3,165	7,837	8,186	9,077	- 4.3	-13.7
British Columbia -- Colombie- Britannique	2,686	3,163	3,094	8,199	8,653	9,103	- 5.2	- 9.9
MARRIAGES -- MARIAGES								
Canada	6,793	7,156	5,620	21,557	21,605	21,407	- 0.2	+ 0.7
Newfoundland -- Terre-Neuve	185	115	115	1,019	1,083	1,074	- 5.9	- 5.1
Prince Edward Island -- Île-du- Prince-Édouard	29	27	13	95	73	70	+30.1	+35.7
Nova Scotia -- Nouvelle-Écosse ..	312	295	294	841	1,007	873	-16.5	- 3.7
New Brunswick -- Nouveau- Brunswick	209	270	166	657	687	647	- 4.4	+ 1.5
Québec	1,604	1,401	1,152	5,489	5,521	6,082	- 0.6	- 9.8
Ontario	2,382	2,914	2,309	7,471	7,411	6,974	+ 0.8	+ 7.1
Manitoba	291	350	326	896	997	966	-10.1	- 7.2
Saskatchewan	225	331	254	772	810	759	- 4.7	+ 1.7
Alberta	698	599	589	1,840	1,660	1,658	+10.8	+11.0
British Columbia -- Colombie- Britannique	858	854	809	2,477	2,356	2,304	+ 5.1	+ 7.5
DEATHS -- DÉCÈS								
Canada	13,659	13,560	12,276	39,280	39,511	39,307	- 0.6	- 0.1
Newfoundland -- Terre-Neuve	224	115	130	947	783	857	+20.9	+10.5
Prince Edward Island -- Île-du- Prince-Édouard	94	76	74	275	249	242	+10.4	+13.6
Nova Scotia -- Nouvelle-Écosse ..	608	635	603	1,698	1,765	1,682	- 3.8	+ 1.0
New Brunswick -- Nouveau- Brunswick	491	444	427	1,294	1,161	1,237	+11.5	+ 4.6
Québec	3,654	3,447	2,944	10,219	10,714	10,752	- 4.6	- 5.0
Ontario	4,875	5,278	4,906	14,009	14,255	14,126	- 1.7	- 0.8
Manitoba	658	669	669	2,040	2,024	1,962	+ 0.8	+ 4.0
Saskatchewan	676	634	607	1,945	1,868	1,824	+ 4.1	+ 6.6
Alberta	720	813	793	2,461	2,388	2,382	+ 3.1	+ 3.3
British Columbia -- Colombie- Britannique	1,659	1,449	1,346	4,392	4,304	4,243	+ 2.0	+ 3.5

Note: The figures shown represent the number of registrations filed in provincial vital statistics offices during the period under review, regardless of when the events actually occurred but exclude "delayed" registrations (events more than 12 months old). They will thus differ slightly from the final figures which will be tabulated in due course according to the actual month of occurrence and the province of residence.

Nota: Ces chiffres représentent le nombre d'enregistrements déposé aux bureaux provinciaux de l'état civil durant la période observée, indépendamment du mois de l'événement mais, à l'exclusion des enregistrements "différés" (événements datant de plus de 12 mois). Pour cette raison, ils différeront dans une certaine mesure des chiffres définitifs qui seront établis en temps et lieu selon le mois de l'événement et la province de domicile.