

DOMINION BUREAU OF STATISTICS

OTTAWA - CANADA

Published by Authority of the Minister of Trade and Commerce

CATALOGUE No.

84-001

MONTHLY

MENSUEL

BUREAU FÉDÉRAL DE LA STATISTIQUE

Publication autorisée par le ministre du Commerce

DOES NOT CIRCULATE

10 cents - \$1.00 per year

Vol. 14 - No. 4

NE PAS PRÊTER

VITAL STATISTICS - STATISTIQUE DE L'ÉTAT CIVIL

APRIL - 1966 - AVRIL

Births - In April, a total of 29,890 births were registered in the provincial offices compared with 35,107 in April 1965. During the first four months of 1966 the cumulative total of registered births was 7.4 per cent lower than the corresponding period of last year with only one province recording an increase.

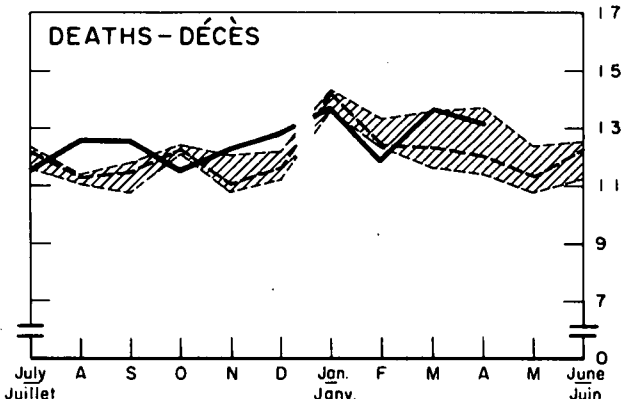
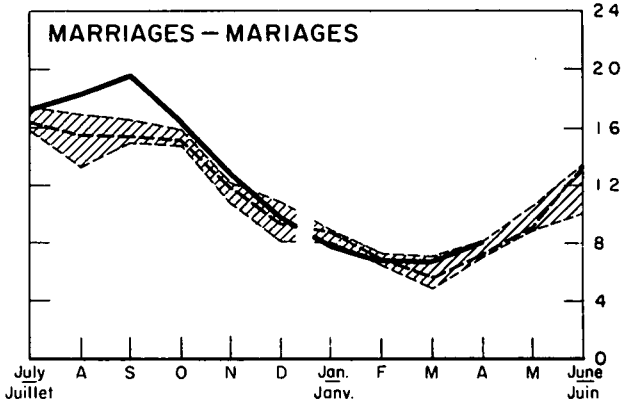
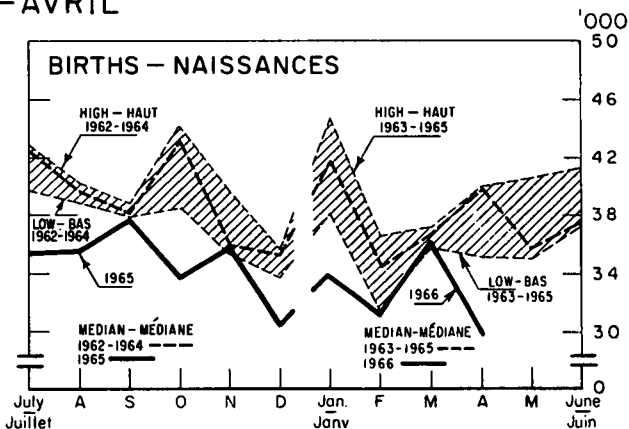
Marriages - The 8,221 marriages recorded in provincial offices in April brought the total number registered for the first four months of 1966 to 29,778, an increase of 3.9 per cent from the 28,673 registrations for the corresponding period of 1965. Decreases were reported in only two provinces.

Deaths - Total deaths registered in provincial offices during the first 4 months of this year were 3.1 per cent above last year's total to date. Eight of the ten provinces reported increases.

Naissances - Un total de 29,890 naissances ont été enregistrées par les bureaux provinciaux en avril au regard de 35,107 en avril 1965. Durant les quatre premiers mois de l'année, le total des naissances enregistrées a été 7.4 p. 100 inférieur à celui de la période correspondante d'un an plus tôt et une seule province a accusé une augmentation.

Mariages - Les 8,221 mariages enregistrés par les bureaux provinciaux en avril ont porté le total des quatre premiers mois de 1966 à 29,778, soit 3.9 p. 100 de plus que les 28,673 enregistrements de la période correspondante en 1965. Il y a eu baisse dans deux provinces seulement.

Décès - Le total des décès enregistrés par les bureaux provinciaux durant les quatre premiers mois de la présente année surpasse jusqu'ici de 3.1 p. 100 celui de l'an dernier. Huit des dix provinces ont déclaré une augmentation.



Prepared in the Vital Statistics Section of the Health and Welfare Division.

Préparé à la Section de la statistique de l'état civil de la Division de la santé et du bien-être.

MAY-1966-MAI
9004-502

ROGER DUHAMEL, F.R.S.C.
Queen's Printer and Controller of Stationery
Ottawa

ROGER DUHAMEL, m.s.f.c.
Imprimeur de la Reine et Contrôleur de la Papeterie
Ottawa

BIRTHS, MARRIAGES AND DEATHS

NAISSANCES, MARIAGES ET DÉCÈS

APRIL - 1966 - AVRIL

STATISTICS CANADA LIBRARY
BIBLIOTHÈQUE STATISTIQUE CANADA



1010483848

	April - Avril			Year to date -- Année à ce jour				
	1966	1965	3 year median Médiane de 3 ans 1963-1965	1966	1965	Average Moyenne 1963-1965	% change from - - % de changement	
							1965	Average - - Moyenne 1963-1965
BIRTHS -- NAISSANCES								
Canada	29,890	35,107	39,915	131,259	141,819	150,463	- 7.4	-12.8
Newfoundland -- Terre-Neuve	1,179	1,255	1,390	5,627	5,371	5,629	+ 4.8	(1)
Prince Edward Island -- Île-du-Prince-Édouard	180	261	261	696	834	871	-16.5	-20.1
Nova Scotia -- Nouvelle-Écosse ..	1,195	1,419	1,490	5,061	5,711	6,059	-11.4	-16.5
New Brunswick -- Nouveau-Brunswick	985	1,350	1,301	4,338	5,026	5,125	-13.7	-15.4
Québec	7,951	10,181	10,531	39,068	40,737	43,244	- 4.1	- 9.7
Ontario	10,444	11,679	13,525	43,253	48,047	50,578	-10.0	-14.5
Manitoba	1,585	1,887	1,887	6,121	6,974	7,165	-12.2	-14.6
Saskatchewan	1,519	1,735	2,001	6,207	6,940	7,420	-10.6	-16.3
Alberta	2,348	2,588	3,182	10,185	10,774	12,134	- 5.5	-16.1
British Columbia -- Colombie-Britannique	2,504	2,752	3,261	10,703	11,405	12,238	- 6.2	-12.5
MARRIAGES -- MARIAGES								
Canada	8,221	7,068	7,068	29,778	28,673	28,809	+ 3.9	+ 3.4
Newfoundland -- Terre-Neuve	320	235	309	1,339	1,318	1,363	+ 1.6	- 1.8
Prince Edward Island -- Île-du-Prince-Édouard	33	21	29	128	94	97	+36.2	+32.0
Nova Scotia -- Nouvelle-Écosse ..	344	287	287	1,185	1,294	1,181	- 8.4	+ 0.3
New Brunswick -- Nouveau-Brunswick	281	240	240	938	927	873	+ 1.2	+ 7.4
Québec	960	861	861	6,449	6,382	6,978	+ 1.0	- 7.6
Ontario	3,486	3,173	3,225	10,957	10,584	10,276	+ 3.5	+ 6.6
Manitoba	419	298	298	1,315	1,295	1,284	+ 1.5	+ 2.4
Saskatchewan	469	439	439	1,241	1,249	1,197	- 0.6	+ 3.7
Alberta	766	635	635	2,606	2,295	2,366	+13.6	+10.1
British Columbia -- Colombie-Britannique	1,143	879	879	3,620	3,235	3,194	+11.9	+13.3
DEATHS -- DÉCÈS								
Canada	13,178	11,383	12,055	52,458	50,894	51,704	+ 3.1	+ 1.5
Newfoundland -- Terre-Neuve	242	305	323	1,189	1,088	1,175	+ 9.3	+ 1.2
Prince Edward Island -- Île-du-Prince-Édouard	92	88	88	367	337	335	+ 8.9	+ 9.6
Nova Scotia -- Nouvelle-Écosse ..	538	530	541	2,236	2,295	2,249	- 2.6	- 0.6
New Brunswick -- Nouveau-Brunswick	372	463	463	1,666	1,624	1,682	+ 2.6	- 1.0
Québec	3,694	2,344	2,533	13,913	13,058	13,482	+ 6.5	+ 3.2
Ontario	4,425	4,461	4,525	18,434	18,716	18,832	- 1.5	- 2.1
Manitoba	769	602	623	2,809	2,626	2,633	+ 7.0	+ 5.9
Saskatchewan	686	560	643	2,631	2,428	2,483	+ 8.4	+ 5.9
Alberta	837	819	842	3,298	3,207	3,264	+ 2.8	+ 1.0
British Columbia -- Colombie-Britannique	1,523	1,211	1,274	5,915	5,515	5,547	+ 7.3	+ 6.6

Note: The figures shown represent the number of registrations filed in provincial vital statistics offices during the period under review, regardless of when the events actually occurred but exclude "delayed" registrations (events more than 12 months old). They will thus differ slightly from the final figures which will be tabulated in due course according to the actual month of occurrence and the province of residence.

Nota: Ces chiffres représentent le nombre d'enregistrements déposés aux bureaux provinciaux de l'état civil durant la période observée, indépendamment du mois de l'événement mais, à l'exclusion des enregistrements "différés" (événements datant de plus de 12 mois). Pour cette raison, ils différeront dans une certaine mesure des chiffres définitifs qui seront établis en temps et lieu selon le mois de l'événement et la province de domicile.

(1) Less than 0.1 per cent decrease - Moins de 0.1 p.c. de diminution.