

CATALOGUE No.

84-001

MONTHLY

MENSUEL

DOMINION BUREAU OF STATISTICS

OTTAWA - CANADA

Published by Authority of the Minister of Trade and Commerce

BUREAU FÉDÉRAL DE STATISTIQUE

Publication autorisée par le ministre du Commerce

NE PAS PRÊTER

DOMINION BUREAU OF STATISTICS
 10 cents - \$1.00 per year
 1966
 PROPERTY OF THE LIBRARY

Vol. 14 - No. 5

10 cents - \$1 par année

VITAL STATISTICS - STATISTIQUE DE L'ÉTAT CIVIL

MAY - 1966 - MAI

Births - In May, a total of 33,126 births were registered in the provincial offices compared with 35,094 in May last year. During the first five months of 1966 the cumulative total of registered births was 7.1 per cent lower than in the corresponding period of last year with all provinces recording decreases.

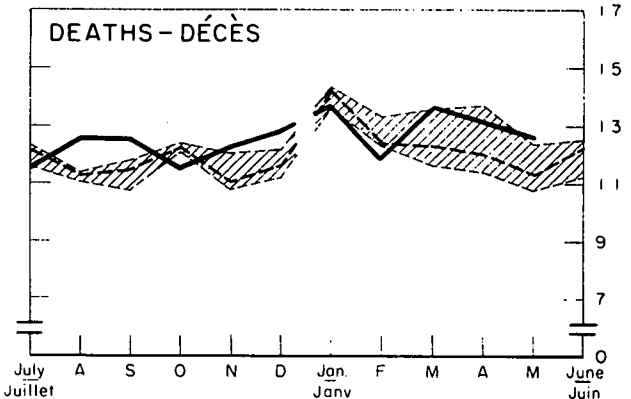
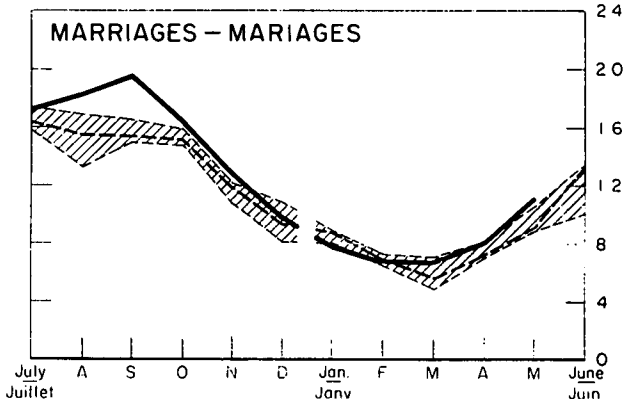
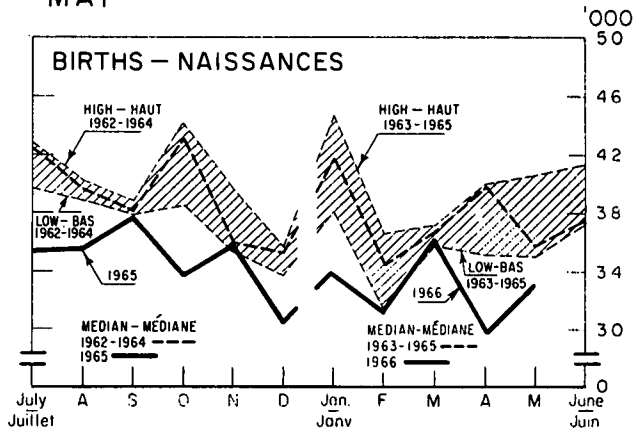
Marriages - There were 11,067 marriages reported in provincial offices in May 1966, an increase over the 10,486 of May 1965. For the first five months of 1966 marriages were 4.3 per cent higher than in the corresponding months of 1965 with increases reported in seven provinces.

Deaths - The 12,653 deaths recorded in provincial offices in May brought the total number registered for the first five months of 1966 to 65,111, an increase of 5.5 per cent from the 61,707 registrations for the corresponding period of 1965. Increases were reported in all provinces.

Naissances - Le nombre de naissances enregistrées en mai dans les bureaux provinciaux a été de 33,126 au regard de 35,094 en mai l'an passé. Le total des cinq mois de 1966 est de 7.1 p. 100 inférieur à celui des cinq mois correspondants de 1965, toutes les provinces accusant une diminution.

Mariages - Les bureaux provinciaux ont enregistré 11,067 mariages en mai 1966, en augmentation sur les 10,486 de mai 1965. Le total des cinq mois de 1966 est de 4.3 p. 100 plus élevé que celui des cinq mois correspondants de 1965, sept provinces signalant une augmentation.

Décès - Les 12,653 décès enregistrés en mai dans les bureaux provinciaux ont porté à 65,111 le total des cinq premiers mois de 1966, augmentation de 5.5 p. 100 sur les 61,707 décès enregistrés durant les cinq mois correspondants de 1965. Toutes les provinces signalent une augmentation.



Prepared in the Vital Statistics Section of the Health and Welfare Division.
 Préparé à la Section de la statistique de l'état civil de la Division de la santé et du bien-être.

JUNE - 1966 - JUIN
 9004-502

ROGER DUHAMEL, F.R.S.C.
 Queen's Printer and Controller of Stationery
 Ottawa

ROGER DUHAMEL, m.s.f.c.
 Imprimeur de la Reine et Contrôleur de la Papeterie
 Ottawa

BIRTHS, MARRIAGES AND DEATHS
 NAISSANCES, MARIAGES ET DÉCÈS
 MAY - 1966 - MAI



	May - Mai			Year to date -- Année à ce jour				
	1966	1965	3 year median - - Médiane de 3 ans 1963-1965	1966	1965	Average - - Moyenne 1963-1965	% change from - - % de changement	
							1965	Average - - Moyenne 1963-1965
BIRTHS -- NAISSANCES								
Canada	33,126	35,094	35,657	164,385	176,913	187,559	- 7.1	-12.4
Newfoundland -- Terre-Neuve	452	844	813	6,079	6,215	6,438	- 2.2	- 5.6
Prince Edward Island -- Île-du- Prince-Édouard	200	211	211	896	1,045	1,076	-14.3	-16.7
Nova Scotia -- Nouvelle-Écosse ..	1,444	1,453	1,544	6,505	7,164	7,597	- 9.2	-14.4
New Brunswick -- Nouveau- Brunswick	1,264	1,209	1,209	5,602	6,235	6,350	-10.2	-11.8
Québec	8,215	9,726	10,651	47,283	50,463	53,966	- 6.3	-12.4
Ontario	12,447	12,057	12,057	55,700	60,104	63,205	- 7.3	-11.9
Manitoba	1,680	1,821	1,887	7,801	8,795	9,056	-11.3	-13.9
Saskatchewan	1,744	1,683	1,850	7,951	8,623	9,277	- 7.8	-14.3
Alberta	2,765	3,059	3,059	12,950	13,833	15,338	- 6.4	-15.6
British Columbia -- Colombie- Britannique	2,915	3,031	3,031	13,618	14,436	15,256	- 5.7	-10.7
MARRIAGES -- MARIAGES								
Canada	11,067	10,486	9,005	40,845	39,159	38,279	+ 4.3	+ 6.7
Newfoundland -- Terre-Neuve	94	162	162	1,433	1,480	1,525	- 3.2	- 6.0
Prince Edward Island -- Île-du- Prince-Édouard	36	51	43	164	145	138	+13.1	+18.8
Nova Scotia -- Nouvelle-Écosse ..	450	416	392	1,635	1,710	1,538	- 4.4	+ 6.3
New Brunswick -- Nouveau- Brunswick	415	317	272	1,353	1,244	1,156	+ 8.8	+17.0
Québec	1,486	1,457	1,457	7,935	7,839	8,447	+ 1.2	- 6.1
Ontario	5,295	4,847	3,836	16,252	15,431	14,434	+ 5.3	+12.6
Manitoba	526	603	541	1,841	1,898	1,839	- 3.0	+ 0.1
Saskatchewan	612	524	450	1,853	1,773	1,671	+ 4.5	+10.9
Alberta	1,026	1,023	924	3,632	3,318	3,293	+ 9.5	+10.3
British Columbia -- Colombie- Britannique	1,127	1,086	1,063	4,747	4,321	4,238	+ 9.9	+12.0
DEATHS -- DÉCÈS								
Canada	12,653	10,813	11,297	65,111	61,707	63,232	+ 5.5	+ 3.0
Newfoundland -- Terre-Neuve	101	167	196	1,290	1,255	1,382	+ 2.8	- 6.7
Prince Edward Island -- Île-du- Prince-Édouard	70	72	72	437	409	402	+ 6.8	+ 8.7
Nova Scotia -- Nouvelle-Écosse ..	622	476	476	2,858	2,771	2,737	+ 3.1	+ 4.4
New Brunswick -- Nouveau- Brunswick	453	386	386	2,119	2,010	2,068	+ 5.4	+ 2.5
Québec	2,727	2,108	3,154	16,640	15,166	16,318	+ 9.7	+ 2.0
Ontario	5,084	4,374	4,374	23,518	23,090	23,106	+ 1.9	+ 1.8
Manitoba	664	692	666	3,473	3,318	3,320	+ 4.7	+ 4.6
Saskatchewan	603	615	615	3,234	3,043	3,078	+ 6.3	+ 5.1
Alberta	994	677	695	4,292	3,884	4,015	+10.5	+ 6.9
British Columbia -- Colombie- Britannique	1,335	1,246	1,246	7,250	6,761	6,806	+ 7.2	+ 6.5

Note: The figures shown represent the number of registrations filed in provincial vital statistics offices during the period under review, regardless of when the events actually occurred but exclude "delayed" registrations (events more than 12 months old). They will thus differ slightly from the final figures which will be tabulated in due course according to the actual month of occurrence and the province of residence.

Nota: Ces chiffres représentent le nombre d'enregistrements déposé aux bureaux provinciaux de l'état civil durant la période observée, indépendamment du mois de l'événement mais, à l'exclusion des enregistrements "différés" (événements datant de plus de 12 mois). Pour cette raison, ils différeront dans une certaine mesure des chiffres définitifs qui seront établis en temps et lieu selon le mois de l'événement et la province de domicile.