

DOMINION BUREAU OF STATISTICS

OTTAWA - CANADA

Published by Authority of the Minister of Trade and Commerce

BUREAU FÉDÉRAL DE LA STATISTIQUE

Publication autorisée par le ministre du Commerce

CATALOGUE No.

84-001

MONTHLY

MOIS

10 cents - \$1.00 per year

Vol. 14 - No. 6

10 cents - \$1.00 per year

VITAL STATISTICS - STATISTIQUE DE L'ÉTAT CIVIL

JUNE - 1966 - JUIN

DOES NOT CIRCULATE
PROPERTY OF THE
LIBRARY
NE PAS PRÊTER

Births - In June, a total of 34,481 births were registered in the provincial offices compared with 37,402 in June last year. The cumulative total for the first half of 1966 was 7.2 per cent lower than in the corresponding period of last year with decreases reported in all but one province.

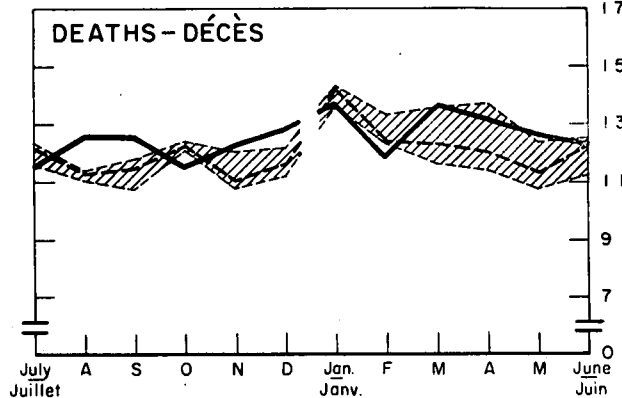
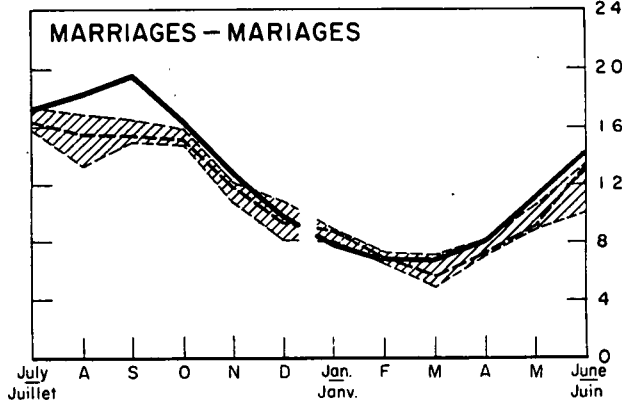
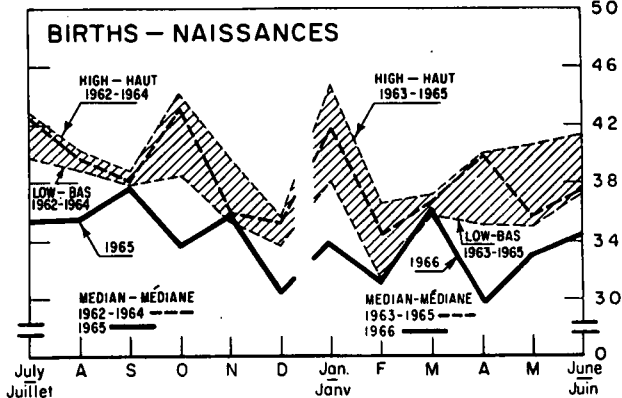
Marriages - The 14,152 marriages recorded in provincial offices during June brought the total number registered for the first six months of 1966 to 54,997, an increase of 4.7 per cent over the corresponding period of 1965. Only one province reported a decrease.

Deaths - A total of 12,320 death registrations were filed in provincial offices during June 1966, slightly higher than the 12,262 registrations of June 1965. For the first half of 1966 deaths recorded were 4.7 per cent above the corresponding period of 1965 with increases reported in all provinces

Naissances - Au cours du mois de juin, 34,481 naissances ont été enregistrées aux bureaux provinciaux comparativement à 37,402 l'an dernier. Le total du premier semestre de 1966 a été de 7.2 p. 100 moins élevé que celui de l'an dernier, et une seule province n'a pas accusé de baisse.

Mariages - Les bureaux provinciaux mentionnent 14,152 mariages durant le mois, ce qui porte le total des six premiers mois de 1966 à 54,997, soit une augmentation de 4.7 p. 100 par rapport à 1965. Une seule province a déclaré un recul.

Décès - Il y a eu 12,320 décès d'inscrits aux bureaux provinciaux au cours du mois, soit un peu plus que les 12,262 de juin 1965. Le premier semestre de 1966 a marqué une hausse de 4.7 p. 100 sur celui de l'an passé, et on a noté des avances dans toutes les provinces.



Prepared in the Vital Statistics Section of the Health and Welfare Division.

Préparé à la Section de la statistique de l'état civil de la Division de la santé et du bien-être.

JULY - 1966 - JUILLET
9004 - 502

ROGER DUHAMEL, F.R.S.C.
Queen's Printer and Controller of Stationery
Ottawa

ROGER DUHAMEL, m.s.r.c.
Imprimeur de la Reine et Contrôleur de la Papeterie
Ottawa



1010483850

BIRTHS, MARRIAGES AND DEATHS

NAISSANCES, MARIAGES ET DÉCÈS

JUNE-1966-JUIN

	June-Juin			Year to date -- Année à ce jour				
	1966	1965	3 year median Médiane de 3 ans 1963-1965	1966	1965	Average Moyenne 1963-1965	% change from % de changement	
							1965	Average Moyenne 1963-1965
BIRTHS -- NAISSANCES								
Canada	34,481	37,402	37,409	198,866	214,315	226,249	- 7.2	-12.1
Newfoundland -- Terre-Neuve	1,676 ⁽¹⁾	785	1,034	7,755	7,000	7,475	+10.8	+ 3.7
Prince Edward Island -- Île-du-Prince-Édouard	201	168	261	1,097	1,213	1,312	- 9.6	-16.4
Nova Scotia -- Nouvelle-Écosse ..	1,330	1,562	1,560	7,835	8,726	9,156	-10.2	-14.4
New Brunswick -- Nouveau-Brunswick	1,022	1,123	1,232	6,624	7,358	7,574	-10.0	-12.5
Québec	10,837	11,546	11,546	58,120	62,009	65,447	- 6.3	-11.2
Ontario	11,175	12,943	12,943	66,875	73,047	76,437	- 8.4	-12.5
Manitoba	1,672	1,689	1,878	9,473	10,484	10,899	- 9.6	-13.1
Saskatchewan	1,543	1,916	1,928	9,494	10,539	11,263	- 9.9	-15.7
Alberta	2,259	2,839	2,959	15,209	16,672	18,387	- 8.8	-17.3
British Columbia -- Colombie-Britannique	2,766	2,831	3,029	16,384	17,267	18,299	- 5.1	-10.5
MARRIAGES -- MARIAGES								
Canada	14,152	13,348	13,374	54,997	52,507	50,482	+ 4.7	+ 8.9
Newfoundland -- Terre-Neuve	477 ⁽¹⁾	177	177	1,910	1,657	1,719	+15.3	+11.1
Prince Edward Island -- Île-du-Prince-Édouard	70	61	61	234	206	194	+13.6	+20.6
Nova Scotia -- Nouvelle-Écosse ..	614	517	517	2,249	2,227	2,026	+ 1.0	+11.0
New Brunswick -- Nouveau-Brunswick	419	356	333	1,772	1,600	1,492	+10.8	+18.8
Québec	3,038	3,164	3,113	10,973	11,003	11,126	- 0.3	- 1.4
Ontario	5,664	5,581	5,581	21,916	21,012	19,617	+ 4.3	+11.7
Manitoba	786	623	623	2,627	2,521	2,468	+ 4.2	+ 6.4
Saskatchewan	611	524	563	2,464	2,297	2,260	+ 7.3	+ 9.0
Alberta	1,122	1,176	945	4,754	4,494	4,300	+ 5.8	+10.6
British Columbia -- Colombie-Britannique	1,351	1,169	1,056	6,098	5,490	5,280	+11.1	+15.5
DEATHS -- DÉCÈS								
Canada	12,320	12,262	12,262	77,431	73,969	75,270	+ 4.7	+ 2.9
Newfoundland -- Terre-Neuve	286 ⁽¹⁾	150	161	1,576	1,405	1,556	+12.2	+ 1.3
Prince Edward Island -- Île-du-Prince-Édouard	112	100	100	549	509	490	+ 7.9	+12.0
Nova Scotia -- Nouvelle-Écosse ..	539	580	569	3,397	3,351	3,281	+ 1.4	+ 3.5
New Brunswick -- Nouveau-Brunswick	368	354	371	2,487	2,364	2,434	+ 5.2	+ 2.2
Québec	3,056	2,982	3,154	19,696	18,148	19,482	+ 8.5	+ 1.1
Ontario	4,614	4,652	4,652	28,132	27,742	27,504	+ 1.4	+ 2.3
Manitoba	674	618	624	4,147	3,936	3,968	+ 5.4	+ 4.5
Saskatchewan	571	619	602	3,805	3,662	3,665	+ 3.9	+ 3.8
Alberta	724	883	781	5,016	4,767	4,816	+ 5.2	+ 4.2
British Columbia -- Colombie-Britannique	1,376	1,324	1,324	8,626	8,085	8,074	+ 6.7	+ 6.8

Note: The figures shown represent the number of registrations filed in provincial vital statistics offices during the period under review, regardless of when the events actually occurred but exclude "delayed" registrations (events more than 12 months old). They will thus differ slightly from the final figures which will be tabulated in due course according to the actual month of occurrence and the province of residence.

Nota: Ces chiffres représentent le nombre d'enregistrements déposé aux bureaux provinciaux de l'état civil durant la période observée, indépendamment du mois de l'événement mais, à l'exclusion des enregistrements "différés" (événements datant de plus de 12 mois). Pour cette raison, ils différeront dans une certaine mesure des chiffres définitifs qui seront établis en temps et lieu selon le mois de l'événement et la province de domicile.

1. Includes a number of delinquent records filed during the month.