

CATALOGUE No.  
84-001

MONTHLY MENSUEL

DOMINION BUREAU OF STATISTICS  
OTTAWA - CANADA

Published by Authority of the Minister of Trade and Commerce

BUREAU FÉDÉRAL DE LA STATISTIQUE

Publication autorisée par le ministre du Commerce

DOES NOT CIRCULATE  
NE PAS PRÊTER

DOMINION BUREAU  
OF STATISTICS

AUG 22 1966

PROPERTY OF THE  
LIBRARY

10 cents - \$1.00 per year

Vol. 14 - No. 7

10 cents - \$1 par année

VITAL STATISTICS - STATISTIQUE DE L'ÉTAT CIVIL

JULY-1966-JUILLET

**Births** - A total of 31,174 birth registrations were filed in provincial offices during July 1966, compared with 34,481 in June and 35,335 in July 1965. The cumulative total for the first seven months of 1966 was 7.9 per cent below the corresponding period of last year with decreases reported in all provinces.

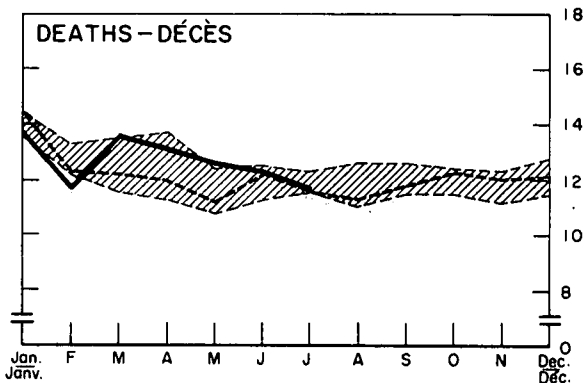
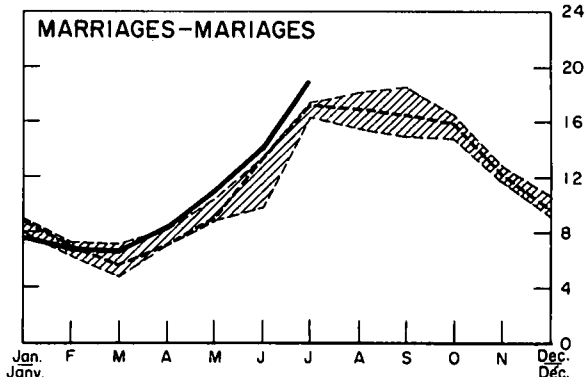
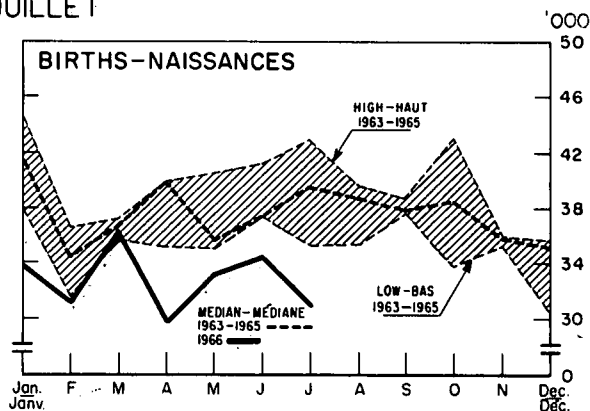
**Marriages** - There were 19,055 marriages reported in provincial offices in July compared with 17,291 in the corresponding month of last year. The total for the first seven months of 1966 exceeded the corresponding period of 1965 by 6.1 per cent. Increases were reported in all provinces except Newfoundland.

**Deaths** - The 11,749 deaths recorded in provincial offices in July, brought the total number registered for the first seven months of 1966 to 89,180, an increase of 4.2 per cent from the 85,602 registrations for the corresponding months of 1965. Increases were reported in all provinces.

**Naissances** - En tout, 31,174 naissances ont été enregistrées aux bureaux provinciaux en juillet 1966, comparativement à 34,481 un mois plus tôt et à 35,335 un an auparavant. Le total des sept premiers mois de 1966 a été de 7.9 p. 100 inférieur à celui de la période correspondante de l'an dernier, la baisse s'étant manifestée dans toutes les provinces.

**Mariages** - 19,055 mariages ont été déclarés aux bureaux provinciaux en juillet, au regard de 17,291 durant le même mois l'an dernier. Le total des sept premiers mois de 1966 a surpassé de 6.1 p. 100 celui de la période comparative de 1965. Toutes les provinces, sauf Terre-Neuve, ont signalé une augmentation.

**Décès** - Les 11,749 décès enregistrés aux bureaux provinciaux en juillet ont porté le total des sept premiers mois de 1966 à 89,180, hausse de 4.2 p. 100 sur les 85,602 de la même période de 1965. Toutes les provinces ont signalé une augmentation.



Prepared in the Vital Statistics Section of the Health and Welfare Division.

Préparé à la Section de la statistique de l'état civil de la Division de la santé et du bien-être.

AUGUST-1966-AOÛT  
9004-502

ROGER DUHAMEL, F.R.S.C.  
Queen's Printer and Controller of Stationery  
Ottawa

ROGER DUHAMEL, m.s.r.c.  
Imprimeur de la Reine et Contrôleur de la Papeterie  
Ottawa



1010483851

BIRTHS, MARRIAGES AND DEATHS

NAISSANCES, MARIAGES ET DÉCÈS

JULY-1966-JUILLET

	July-Juillet			Year to date -- Année à ce jour				
	1966	1965	3 year median -- Médiane de 3 ans 1963-1965	1966	1965	Average -- Moyenne 1963-1965	% change from -- % de changement	
							1965	Average -- Moyenne 1963-1965
<b>BIRTHS -- NAISSANCES</b>								
Canada .....	31,174	35,335	39,598	230,040	249,650	265,516	- 7.9	-13.4
Newfoundland -- Terre-Neuve .....	1,167	2,369	2,219	8,922	9,369	9,590	- 4.8	- 7.0
Prince Edward Island -- Île-du- Prince-Édouard .....	188	270	271	1,285	1,483	1,590	-13.4	-19.2
Nova Scotia -- Nouvelle-Écosse ..	1,188	1,059	1,534	9,023	9,785	10,612	- 7.8	-15.0
New Brunswick -- Nouveau- Brunswick .....	1,033	1,165	1,207	7,657	8,523	8,879	-10.2	-13.8
Québec .....	8,761	10,450	11,371	66,881	72,459	76,548	- 7.7	-12.6
Ontario .....	10,755	11,204	13,354	77,630	84,251	89,395	- 7.9	-13.2
Manitoba .....	1,383	1,782	1,933	10,856	12,266	12,841	-11.5	-15.5
Saskatchewan .....	1,528	1,679	1,871	11,022	12,218	13,154	- 9.8	-16.2
Alberta .....	2,546	2,711	3,060	17,755	19,383	21,521	- 8.4	-17.5
British Columbia -- Colombie- Britannique .....	2,625	2,646	3,218	19,009	19,913	21,386	- 4.5	-11.1
<b>MARRIAGES -- MARIAGES</b>								
Canada .....	19,055	17,291	17,291	74,052	69,798	67,480	+ 6.1	+ 9.7
Newfoundland -- Terre-Neuve .....	341	646	473	2,251	2,303	2,224	- 2.3	+ 1.2
Prince Edward Island -- Île-du- Prince-Édouard .....	98	102	99	332	308	290	+ 7.8	+14.5
Nova Scotia -- Nouvelle-Écosse ..	717	649	628	2,966	2,876	2,655	+ 3.1	+11.7
New Brunswick -- Nouveau- Brunswick .....	703	584	579	2,475	2,184	2,050	+13.3	+20.7
Québec .....	6,093	5,074	4,662	17,066	16,077	15,922	+ 6.2	+ 7.2
Ontario .....	6,079	5,587	5,587	27,995	26,599	25,463	+ 5.2	+ 9.9
Manitoba .....	903	913	863	3,530	3,434	3,331	+ 2.8	+ 6.0
Saskatchewan .....	1,070	966	966	3,534	3,263	3,255	+ 8.3	+ 8.6
Alberta .....	1,457	1,225	1,306	6,211	5,719	5,631	+ 8.6	+10.3
British Columbia -- Colombie- Britannique .....	1,594	1,545	1,301	7,692	7,035	6,659	+ 9.3	+15.5
<b>DEATHS -- DÉCÈS</b>								
Canada .....	11,749	11,633	11,673	89,180	85,602	87,170	+ 4.2	+ 2.3
Newfoundland -- Terre-Neuve .....	254	248	308	1,830	1,653	1,882	+10.7	- 2.8
Prince Edward Island -- Île-du- Prince-Édouard .....	78	52	84	627	561	570	+11.8	+10.0
Nova Scotia -- Nouvelle-Écosse ..	457	400	534	3,854	3,751	3,788	+ 2.7	+ 1.7
New Brunswick -- Nouveau- Brunswick .....	316	332	337	2,803	2,696	2,803	+ 4.0	-
Québec .....	3,175	3,319	2,856	22,871	21,467	22,450	+ 6.5	+ 1.9
Ontario .....	4,508	4,080	4,397	32,640	31,822	31,901	+ 2.6	+ 2.3
Manitoba .....	604	620	654	4,751	4,556	4,616	+ 4.3	+ 2.9
Saskatchewan .....	564	616	619	4,369	4,278	4,296	+ 2.1	+ 1.7
Alberta .....	647	775	775	5,663	5,542	5,567	+ 2.2	+ 1.7
British Columbia -- Colombie- Britannique .....	1,146	1,191	1,191	9,772	9,276	9,297	+ 5.3	+ 5.1

**Note:** The figures shown represent the number of registrations filed in provincial vital statistics offices during the period under review, regardless of when the events actually occurred but exclude "delayed" registrations (events more than 12 months old). They will thus differ slightly from the final figures which will be tabulated in due course according to the actual month of occurrence and the province of residence.

**Nota:** Ces chiffres représentent le nombre d'enregistrements déposés aux bureaux provinciaux de l'état civil durant la période observée, indépendamment du mois de l'événement mais, à l'exclusion des enregistrements "différés" (événements datant de plus de 12 mois). Pour cette raison, ils différeront dans une certaine mesure des chiffres définitifs qui seront établis en temps et lieu selon le mois de l'événement et la province de domicile.