

CATALOGUE No.

84-001

MONTHLY

MENSUEL

# DOMINION BUREAU OF STATISTICS

OTTAWA - CANADA

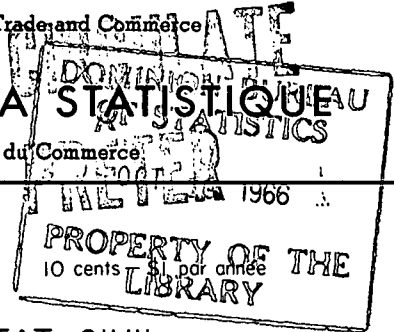
Published by Authority of the Minister of Trade and Commerce

## BUREAU FEDERAL DE LA STATISTIQUE

Publication autorisée par le ministre du Commerce

Vol. 14 - No. 8

10 cents - \$1.00 per year



### VITAL STATISTICS - STATISTIQUE DE L'ÉTAT CIVIL

AUGUST-1966-AOÛT

**Births** - There were 36,217 births registered in the provincial offices in August compared with 35,475 in August 1965. The cumulative total for the first eight months of 1966 was 6.6 per cent lower than the corresponding period of last year with only one province showing an increase.

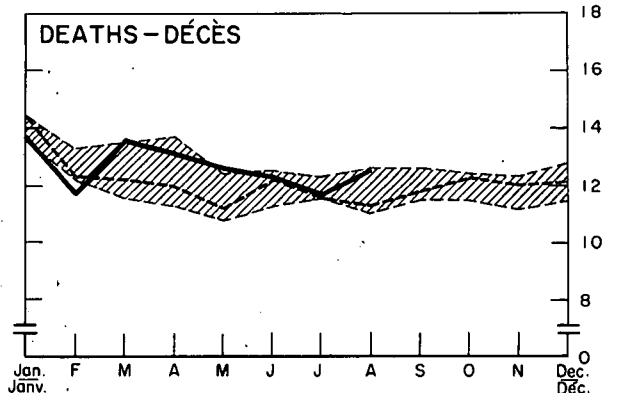
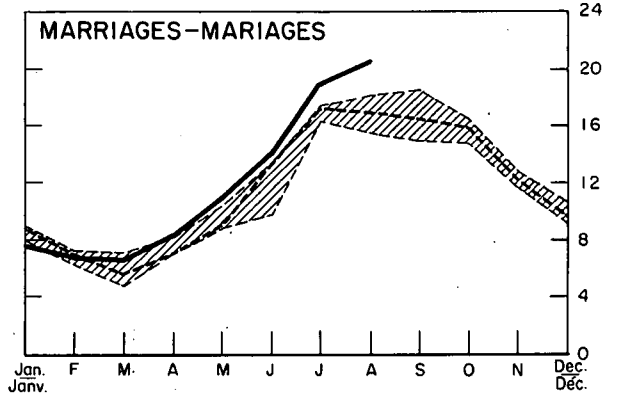
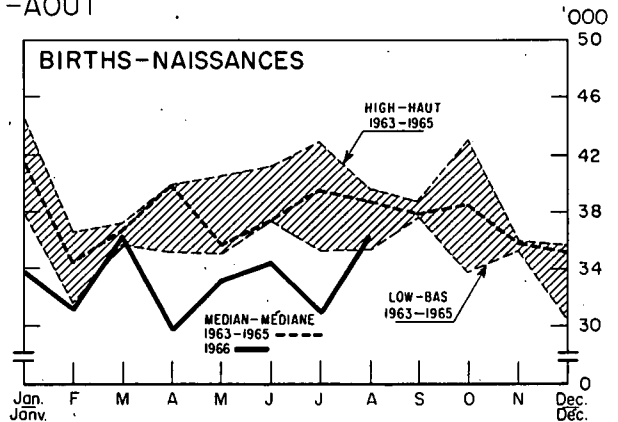
**Marriages** - The 20,544 marriages registered in August brought the total number registered for the first eight months of 1966 to 94,596, an increase of 7.6 per cent over the corresponding period of last year. Increases were recorded in all but one province.

**Deaths** - A total of 12,460 death registrations were filed in provincial offices during August 1966, slightly lower than the 12,634 registrations of August 1965. For the first eight months of 1966, death records were 3.5 per cent above the corresponding period of 1965 with increases reported in all provinces.

**Naissances** - Les bureaux provinciaux ont enregistré 36,217 naissances en août au regard de 35,475 en août 1965. Le total des huit premiers mois de 1966 est de 6.6 p. 100 inférieur à celui des huit mois correspondants l'an passé, une province seulement signalant une augmentation.

**Mariages** - Les 20,544 mariages enregistrés en août portent à 94,596 le total des huit premiers mois de 1966, augmentation de 7.6 p. 100 sur la période correspondante l'an passé. Toutes les provinces sauf une signalent une augmentation.

**Décès** - Les bureaux provinciaux ont enregistré en août 1966, 12,460 décès, légère diminution sur les 12,634, du mois d'août 1965. Le nombre de décès enregistrés durant les huit premiers mois de 1966 est 3.5 p. 100 supérieur à celui des mois correspondants de 1965, toutes les provinces signalant une augmentation.



Prepared in the Vital Statistics Section of the Health and Welfare Division.  
Préparé à la Section de la statistique de l'état civil de la Division de la santé et du bien-être.

SEPTEMBER-1966-SEPTEMBRE  
9004-502

ROGER DUHAMEL, F.R.S.C.  
Queen's Printer and Controller of Stationery  
Ottawa

ROGER DUHAMEL, m.s.r.c.  
Imprimeur de la Reine et Contrôleur de la Papeterie  
Ottawa



1010483852

BIRTHS, MARRIAGES AND DEATHS

NAISSANCES, MARIAGES ET DÉCÈS

AUGUST-1966-AOÛT

	August-Août			Year to date -- Année à ce jour				
	1966	1965	3 year median Médiane de 3 ans 1963-1965	1966	1965	Average Moyenne 1963-1965	% change from % de changement	
							1965	Average Moyenne 1963-1965
<b>BIRTHS -- NAISSANCES</b>								
Canada .....	36,217	35,475	38,788	266,257	285,125	303,516	- 6.6	-12.3
Newfoundland -- Terre-Neuve .....	1,054	583	589	9,976	9,952	10,180	+ 0.2	- 2.0
Prince Edward Island -- Île-du-Prince-Édouard .....	173	227	230	1,458	1,710	1,829	-14.7	-20.3
Nova Scotia -- Nouvelle-Écosse ..	1,284	1,526	1,526	10,307	11,311	12,140	- 8.9	-15.1
New Brunswick -- Nouveau-Brunswick .....	1,008	839	1,303	8,665	9,362	10,121	- 7.4	-14.4
Québec .....	11,364	9,504	11,689	78,245	81,963	87,862	- 4.5	-10.9
Ontario .....	12,106	13,550	13,118	89,736	97,801	102,550	- 8.2	-12.5
Manitoba .....	1,635	1,845	1,868	12,491	14,111	14,738	-11.5	-15.2
Saskatchewan .....	1,710	1,740	1,894	12,732	13,958	15,022	- 8.8	-15.2
Alberta .....	2,962	2,549	2,984	20,717	21,932	24,549	- 5.5	-15.6
British Columbia -- Colombie-Britannique .....	2,921	3,112	3,112	21,930	23,025	24,525	- 4.8	-10.6
<b>MARRIAGES -- MARIAGES</b>								
Canada .....	20,544	18,103	16,907	94,596	87,901	84,319	+ 7.6	+12.2
Newfoundland -- Terre-Neuve .....	349	90	125	2,600	2,393	2,346	+ 8.7	+10.8
Prince Edward Island -- Île-du-Prince-Édouard .....	142	131	126	474	439	411	+ 8.0	+15.3
Nova Scotia -- Nouvelle-Écosse ..	664	861	715	3,630	3,737	3,410	- 2.9	+ 6.5
New Brunswick -- Nouveau-Brunswick .....	528	406	526	3,003	2,590	2,600	+15.9	+15.5
Québec .....	7,267	5,751	5,785	24,333	21,828	21,765	+11.5	+11.8
Ontario .....	6,730	6,466	5,258	34,725	33,065	30,885	+ 5.0	+12.4
Manitoba .....	976	883	824	4,506	4,317	4,159	+ 4.4	+ 8.3
Saskatchewan .....	1,000	945	817	4,534	4,208	4,053	+ 7.7	+11.9
Alberta .....	1,439	1,221	1,221	7,650	6,940	6,835	+10.2	+11.9
British Columbia -- Colombie-Britannique .....	1,449	1,349	1,122	9,141	8,384	7,855	+ 9.0	+16.4
<b>DEATHS -- DÉCÈS</b>								
Canada .....	12,460	12,634	11,392	101,640	98,236	98,858	+ 3.5	+ 2.8
Newfoundland -- Terre-Neuve .....	96	125	125	1,926	1,778	2,003	+ 8.3	- 3.8
Prince Edward Island -- Île-du-Prince-Édouard .....	118	97	92	745	658	655	+13.2	+13.7
Nova Scotia -- Nouvelle-Écosse ..	494	511	475	4,348	4,262	4,274	+ 2.0	+ 1.7
New Brunswick -- Nouveau-Brunswick .....	333	255	317	3,136	2,951	3,147	+ 6.3	- 0.3
Québec .....	3,313	3,650	3,373	26,184	25,117	25,624	+ 4.2	+ 2.2
Ontario .....	4,585	4,625	4,180	37,225	36,447	36,191	+ 2.1	+ 2.9
Manitoba .....	700	610	629	5,451	5,166	5,242	+ 5.5	+ 4.0
Saskatchewan .....	639	638	549	5,008	4,916	4,873	+ 1.9	+ 2.8
Alberta .....	835	780	780	6,498	6,322	6,346	+ 2.8	+ 2.4
British Columbia -- Colombie-Britannique .....	1,347	1,343	1,166	11,119	10,619	10,503	+ 4.7	+ 5.9

Note: The figures shown represent the number of registrations filed in provincial vital statistics offices during the period under review, regardless of when the events actually occurred but exclude "delayed" registrations (events more than 12 months old). They will thus differ slightly from the final figures which will be tabulated in due course according to the actual month of occurrence and the province of residence.

Nota: Ces chiffres représentent le nombre d'enregistrements déposés aux bureaux provinciaux de l'état civil durant la période observée, indépendamment du mois de l'événement mais, à l'exclusion des enregistrements "différés" (événements datant de plus de 12 mois). Pour cette raison, ils différeront dans une certaine mesure des chiffres définitifs qui seront établis en temps et lieu selon le mois de l'événement et la province de domicile.