

CATALOGUE No.

84-001

MONTHLY

MENSUEL

DOMINION BUREAU OF STATISTICS

OTTAWA - CANADA

Published by Authority of the Minister of Trade and Commerce

BUREAU FÉDÉRAL DE LA STATISTIQUE

Publication autorisée par le ministre du Commerce

DOMINION BUREAU OF STATISTICS

OCT 27 1966

PROPERTY OF THE LIBRARY

NE PAS PRÊTER

10 cents - \$1.00 per year

Vol. 9 No. 9 Oct. 1966 - \$1 par année

VITAL STATISTICS - STATISTIQUE DE L'ÉTAT CIVIL

SEPTEMBER - 1966 - SEPTEMBRE

Births - The 31,354 births recorded in provincial offices during September brought the total number registered for the first nine months of 1966 to 297,611, a decrease of 7.8 per cent from the 322,904 registrations for the corresponding period of last year. Decreases were reported in all provinces.

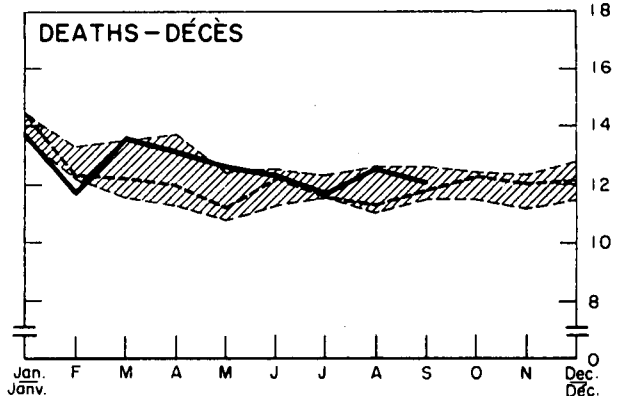
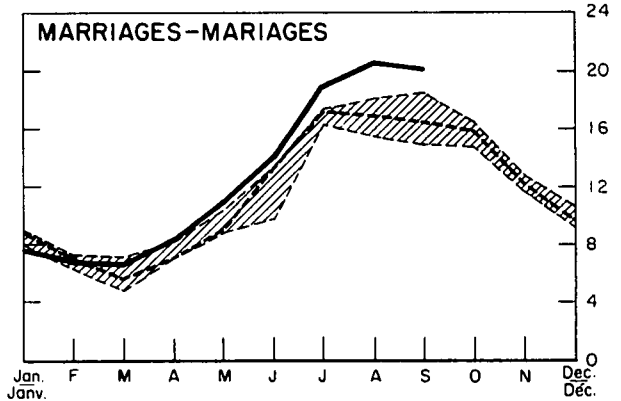
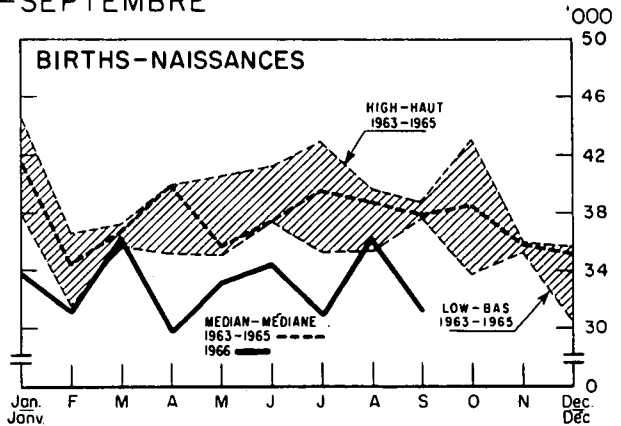
Marriages - There were 20,058 marriages registered in provincial offices in September compared with 20,544 in August and 18,536 in September 1965. For the first three-quarters of 1966 marriages were 7.7 per cent above the corresponding period of last year with all the provinces reporting increases.

Deaths - During September 12,090 deaths were recorded in provincial offices, a slight decrease from the 12,623 of September 1965. For the first nine months of 1966 deaths were 2.6 per cent higher than in the corresponding period of last year with increases recorded in all provinces.

Naissances - Les 31,354 naissances enregistrées dans les bureaux provinciaux en septembre portent le total des neuf premiers mois de 1966 à 297,611, diminution de 7.8 p. 100 sur le chiffre (322,904) des neuf mois correspondants l'an passé. Toutes les provinces signalent une diminution.

Mariages - Les bureaux provinciaux enregistrent en septembre 20,058 mariages au regard de 20,544 en août et 18,536 en septembre 1965. Le nombre de mariages enregistrés au cours des trois premiers trimestres de 1966 est de 7.7 p. 100 plus élevé que celui de la période correspondante l'an passé, toutes les provinces signalant une augmentation.

Décès - En septembre, 12,090 décès sont enregistrés dans les bureaux provinciaux, légère diminution sur les 12,623 de septembre 1965. Le nombre de décès enregistrés au cours des neuf premiers mois de 1966 est de 2.6 p. 100 plus élevé que celui de la période correspondante l'an passé, toutes les provinces signalant une augmentation.



Prepared in the Vital Statistics Section of the Health and Welfare Division.

Préparé à la Section de la statistique de l'état civil de la Division de la santé et du bien-être.

OCTOBER - 1966 - OCTOBRE
9004-502

ROGER DUHAMEL, F.R.S.C.
Queen's Printer and Controller of Stationery
Ottawa

ROGER DUHAMEL, m.s.f.c.
Imprimeur de la Reine et Contrôleur de la Papeterie
Ottawa



1010483853

BIRTHS, MARRIAGES AND DEATHS

NAISSANCES, MARIAGES ET DÉCÈS

SEPTEMBER - 1966 - SEPTEMBRE

	September - Septembre			Year to date -- Année à ce jour				
	1966	1965	3 year median -- Médiane de 3 ans 1963-1965	1966	1965	Average -- Moyenne 1963-1965	% change from -- % de changement	
							1965	Average -- Moyenne 1963-1965
<u>BIRTHS -- NAISSANCES</u>								
Canada	31,354	37,779	37,978	297,611	322,904	341,707	- 7.8	- 12.9
Newfoundland -- Terre-Neuve	968	1,282	1,282	10,944	11,234	11,448	- 2.6	- 4.4
Prince Edward Island -- Île-du- Prince-Édouard	204	230	230	1,662	1,940	2,067	- 14.3	- 19.6
Nova Scotia -- Nouvelle-Écosse ..	1,271	1,523	1,609	11,578	12,834	13,721	- 9.8	- 15.6
New Brunswick -- Nouveau- Brunswick	1,071	1,468	1,262	9,736	10,830	11,439	- 10.1	- 14.9
Québec	9,100	12,174	11,406	87,345	94,137	99,423	- 7.2	- 12.1
Ontario	10,635	12,240	13,074	100,371	110,041	115,404	- 8.8	- 13.0
Manitoba	1,572	1,535	1,877	14,063	15,646	16,531	- 10.1	- 14.9
Saskatchewan	1,405	1,749	1,922	14,137	15,707	16,928	- 10.0	- 16.5
Alberta	2,463	2,760	2,760	23,180	24,692	27,331	- 6.1	- 15.2
British Columbia -- Colombie- Britannique	2,665	2,818	2,818	24,595	25,843	27,415	- 4.8	- 10.3
<u>MARRIAGES -- MARIAGES</u>								
Canada	20,058	18,536	16,465	114,654	106,437	100,985	+ 7.7	+ 13.5
Newfoundland -- Terre-Neuve	323	492	361	2,923	2,885	2,742	+ 1.3	+ 6.6
Prince Edward Island -- Île-du- Prince-Édouard	72	88	88	546	527	495	+ 3.6	+ 10.3
Nova Scotia -- Nouvelle-Écosse ..	774	657	623	4,404	4,394	4,039	+ 0.2	+ 9.0
New Brunswick -- Nouveau- Brunswick	712	842	609	3,715	3,432	3,285	+ 8.2	+ 13.1
Québec	7,614	6,436	5,120	31,947	28,264	27,037	+ 13.0	+ 18.2
Ontario	5,950	5,713	5,713	40,675	38,778	36,521	+ 4.9	+ 11.4
Manitoba	935	832	832	5,441	5,149	4,965	+ 5.7	+ 9.6
Saskatchewan	608	607	607	5,142	4,815	4,645	+ 6.8	+ 10.7
Alberta	1,311	1,293	1,073	8,961	8,233	7,973	+ 8.8	+ 12.4
British Columbia -- Colombie- Britannique	1,759	1,576	1,462	10,900	9,960	9,283	+ 9.4	+ 17.4
<u>DEATHS -- DÉCÈS</u>								
Canada	12,090	12,623	11,850	113,730	110,859	110,856	+ 2.6	+ 2.6
Newfoundland -- Terre-Neuve	228	255	255	2,154	2,033	2,268	+ 6.0	- 5.0
Prince Edward Island -- Île-du- Prince-Édouard	59	89	84	804	747	739	+ 7.6	+ 8.8
Nova Scotia -- Nouvelle-Écosse ..	598	533	505	4,946	4,795	4,783	+ 3.1	+ 3.4
New Brunswick -- Nouveau- Brunswick	382	474	396	3,518	3,425	3,544	+ 2.7	- 0.7
Québec	3,580	3,628	3,178	29,764	28,745	28,921	+ 3.5	+ 2.9
Ontario	4,019	4,362	4,219	41,244	40,809	40,412	+ 1.1	+ 2.1
Manitoba	641	632	632	6,092	5,798	5,870	+ 5.1	+ 3.8
Saskatchewan	554	616	616	5,562	5,532	5,478	+ 0.5	+ 1.5
Alberta	806	832	778	7,304	7,154	7,112	+ 2.1	+ 2.7
British Columbia -- Colombie- Britannique	1,223	1,202	1,202	12,342	11,821	11,729	+ 4.4	+ 5.2

Note: The figures shown represent the number of registrations filed in provincial vital statistics offices during the period under review, regardless of when the events actually occurred but exclude "delayed" registrations (events more than 12 months old). They will thus differ slightly from the final figures which will be tabulated in due course according to the actual month of occurrence and the province of residence.

Nota: Ces chiffres représentent le nombre d'enregistrements déposé aux bureaux provinciaux de l'état civil durant la période observée, indépendamment du mois de l'événement mais, à l'exclusion des enregistrements "différés" (événements datant de plus de 12 mois). Pour cette raison, ils différeront dans une certaine mesure des chiffres définitifs qui seront établis en temps et lieu selon le mois de l'événement et la province de domicile.