

10 cents—\$1.00 per year

Vol. 15—No. 1

10 cents—\$1 par année

VITAL STATISTICS—STATISTIQUE DE L'ÉTAT CIVIL

JANUARY—1967—JANVIER

Births - Live births filed in provincial offices in January at 34,224 were slightly above the 33,936 registrations of January 1966. Increases were recorded in Prince Edward Island, Nova Scotia, New Brunswick and Ontario.

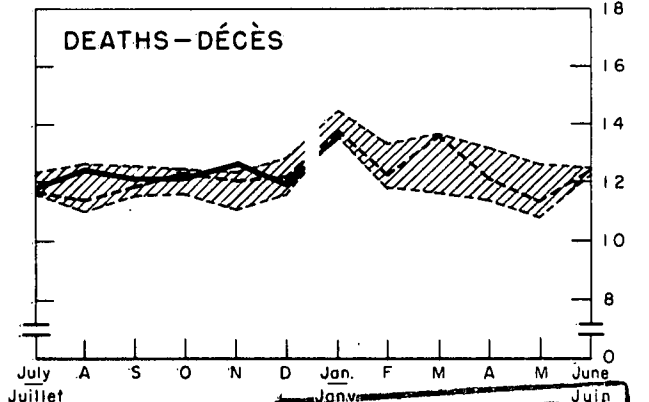
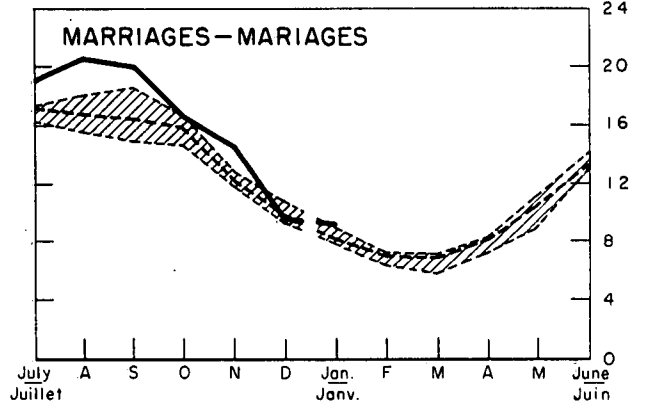
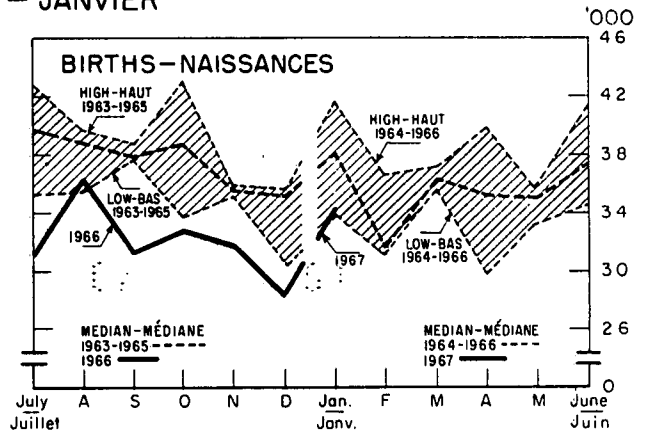
Marriages - There were 9,112 marriages registered in January 1967, an increase of 17.3 per cent in comparison with the 7,771 registrations of January 1966. Only two of the ten provinces recorded decreases in January over the corresponding month of last year.

Deaths - During January a total of 13,615 death registrations were filed in provincial offices, down slightly from the 13,736 registrations of January 1966. Four provinces reported higher death totals than in January of last year.

Naissances - Les naissances vivantes enregistrées dans les bureaux provinciaux de l'état civil en janvier se chiffraient par 34,224, soit un peu plus que les 33,936 enregistrées en janvier 1966. Des avances ont été observées en Île-du-Prince-Édouard, en Nouvelle-Écosse, au Nouveau-Brunswick et en Ontario.

Mariages - En janvier 1967, 9,112 mariages ont été enregistrés, soit 17.3 p. 100 de plus au regard de 7,771 pour janvier 1966. Seulement deux des dix provinces déclaraient des reculs en janvier par rapport au mois correspondant de 1966.

Décès - Au cours de janvier, un total de 13,615 décès ont été enregistrés dans les bureaux provinciaux de l'état civil, ou un peu moins que les 13,736 de janvier 1966. Quatre provinces déclaraient une mortalité accrue au regard de janvier 1966.




Prepared in the Vital Statistics Section of the Health and Welfare Division.

Préparé à la Section de la statistique de l'état civil de la Division de la santé et du bien-être.

February—1967—Février
9004—502

ROGER DUHAMEL, F.R.S.C.
Queen's Printer and Controller of Stationery
Ottawa

ROGER DUHAMEL, m.s.r.c.
Imprimeur de la Reine et Contrôleur de la Papeterie
Ottawa





1010483857

BIRTHS, MARRIAGES AND DEATHS

NAISSANCES, MARIAGES ET DÉCÈS

JANUARY-1967-JANVIER

| | January-Janvier | | | Year to date -- Année à ce jour | | | | |
|---|-----------------|--------|---|---------------------------------|--------|--------------------------------------|---------------------------------------|--------------------------------------|
| | 1967 | 1966 | 3 year median - Médiane de 3 ans 1964-1966 | 1967 | 1966 | Average - Moyenne 1964-1966 | % change from - % de changement | |
| | | | | | | | 1966 | Average - Moyenne 1964-1966 |
| BIRTHS -- NAISSANCES | | | | | | | | |
| Canada | 34,224 | 33,936 | 38,036 | 34,224 | 33,936 | 37,916 | + 0.8 | - 9.7 |
| Newfoundland -- Terre-Neuve | 2,499 | 2,515 | 2,515 | 2,499 | 2,515 | 2,552 | - 0.6 | - 2.1 |
| Prince Edward Island -- Île-du- Prince-Édouard | 159 | 152 | 206 | 159 | 152 | 193 | + 4.6 | - 17.6 |
| Nova Scotia -- Nouvelle-Écosse .. | 1,346 | 1,246 | 1,459 | 1,346 | 1,246 | 1,435 | + 8.0 | - 6.2 |
| New Brunswick -- Nouveau- Brunswick | 1,215 | 1,063 | 1,400 | 1,215 | 1,063 | 1,299 | + 14.3 | - 6.5 |
| Québec | 9,145 | 9,253 | 11,313 | 9,145 | 9,253 | 10,951 | - 1.2 | - 16.5 |
| Ontario | 11,612 | 10,855 | 12,221 | 11,612 | 10,855 | 12,150 | + 7.0 | - 4.4 |
| Manitoba | 1,403 | 1,533 | 1,755 | 1,403 | 1,533 | 1,727 | - 8.5 | - 18.8 |
| Saskatchewan | 1,462 | 1,466 | 1,635 | 1,462 | 1,466 | 1,658 | - 0.3 | - 11.8 |
| Alberta | 2,562 | 2,840 | 2,840 | 2,562 | 2,840 | 2,905 | - 9.8 | - 11.8 |
| British Columbia -- Colombie- Britannique | 2,821 | 3,013 | 3,013 | 2,821 | 3,013 | 3,046 | - 6.4 | - 7.4 |
| MARRIAGES -- MARIAGES | | | | | | | | |
| Canada | 9,112 | 7,771 | 8,066 | 9,112 | 7,771 | 8,242 | + 17.3 | + 10.6 |
| Newfoundland -- Terre-Neuve | 618 | 622 | 646 | 618 | 622 | 652 | - 0.6 | - 5.2 |
| Prince Edward Island -- Île-du- Prince-Édouard | 30 | 24 | 24 | 30 | 24 | 24 | + 25.0 | + 25.0 |
| Nova Scotia -- Nouvelle-Écosse .. | 347 | 316 | 316 | 347 | 316 | 355 | + 9.8 | - 2.3 |
| New Brunswick -- Nouveau- Brunswick | 362 | 273 | 291 | 362 | 273 | 285 | + 32.6 | + 27.0 |
| Québec | 2,755 | 2,295 | 2,705 | 2,755 | 2,295 | 2,773 | + 20.0 | - 0.6 |
| Ontario | 2,784 | 2,217 | 2,107 | 2,784 | 2,217 | 2,092 | + 25.6 | + 33.1 |
| Manitoba | 373 | 314 | 382 | 373 | 314 | 379 | + 18.8 | - 1.6 |
| Saskatchewan | 344 | 249 | 239 | 344 | 249 | 234 | + 38.2 | + 47.0 |
| Alberta | 541 | 574 | 574 | 541 | 574 | 557 | - 5.7 | - 2.9 |
| British Columbia -- Colombie- Britannique | 958 | 887 | 887 | 958 | 887 | 891 | + 8.0 | + 7.5 |
| DEATHS -- DÉCÈS | | | | | | | | |
| Canada | 13,615 | 13,736 | 13,736 | 13,615 | 13,736 | 13,943 | - 0.9 | - 2.4 |
| Newfoundland -- Terre-Neuve | 487 | 489 | 489 | 487 | 489 | 490 | - 0.4 | - 0.6 |
| Prince Edward Island -- Île-du- Prince-Édouard | 97 | 108 | 98 | 97 | 108 | 101 | - 10.2 | - 4.0 |
| Nova Scotia -- Nouvelle-Écosse .. | 631 | 584 | 584 | 631 | 584 | 612 | + 8.0 | + 3.1 |
| New Brunswick -- Nouveau- Brunswick | 453 | 478 | 465 | 453 | 478 | 462 | - 5.2 | - 1.9 |
| Québec | 3,218 | 3,413 | 3,625 | 3,218 | 3,413 | 3,628 | - 5.7 | - 11.3 |
| Ontario | 4,949 | 4,903 | 4,903 | 4,949 | 4,903 | 4,870 | + 0.9 | + 1.6 |
| Manitoba | 774 | 734 | 734 | 774 | 734 | 732 | + 5.4 | + 5.7 |
| Saskatchewan | 635 | 694 | 642 | 635 | 694 | 659 | - 8.5 | - 3.6 |
| Alberta | 907 | 918 | 894 | 907 | 918 | 875 | - 1.2 | + 3.7 |
| British Columbia -- Colombie- Britannique | 1,464 | 1,415 | 1,522 | 1,464 | 1,415 | 1,514 | + 3.5 | - 3.3 |

Note: The figures shown represent the number of registrations filed in provincial vital statistics offices during the period under review, regardless of when the events actually occurred but exclude "delayed" registrations (events more than 12 months old). They will thus differ slightly from the final figures which will be tabulated in due course according to the actual month of occurrence and the province of residence.

Nota: Ces chiffres représentent le nombre d'enregistrements déposés aux bureaux provinciaux de l'état civil durant la période observée, indépendamment du mois de l'événement mais, à l'exclusion des enregistrements "différés" (événements datant de plus de 12 mois). Pour cette raison, ils différeront dans une certaine mesure des chiffres définitifs qui seront établis en temps et lieu selon le mois de l'événement et la province de domicile.