

CATALOGUE No.

84-001

MONTHLY

MENSUEL

DOMINION BUREAU OF STATISTICS

DOES NOT CIRCULATE
OTTAWA - CANADA

Published by Authority of the Minister of Trade and Commerce

BUREAU FÉDÉRAL DE STATISTIQUE

Publication autorisée par le ministre du Commerce

10 cents - \$1.00 per year

Vol. 15 - No. 2

10 cents - \$1 par année

VITAL STATISTICS - STATISTIQUE DE L'ÉTAT CIVIL

FEBRUARY - 1967 - FÉVRIER

Births - Live births registered in provincial offices in February numbered 27,941 compared with 31,160 in February 1966. The total for the first two months was 4.5 per cent below the corresponding period of last year with two provinces reporting increases.

Marriages - There were 7,177 marriages registered in provincial offices in February 1967, a drop from the 9,112 of January but an increase over the 6,993 of February 1966. For the first two months of 1967 marriages were 10.3 per cent higher than for the corresponding months of last year with only Newfoundland reporting a decrease.

Deaths - During February a total of 12,027 deaths were reported in the provincial offices, up slightly from the 11,885 registrations of February 1966. The cumulative total for the first two months of 1967 was 0.1 per cent higher than for the corresponding months of last year although half the provinces reported decreases.

Naissances - Les naissances vivantes enregistrées dans les bureaux provinciaux en février se chiffrent par 27,941 au regard des 31,160 de février 1966. Le total des deux premiers mois est inférieur de 4.5 p. 100 à celui d'un an plus tôt, deux provinces signalant des augmentations.

Mariages - Les bureaux provinciaux enregistrent 7,177 mariages en février 1967, baisse au regard des 9,112 de janvier mais augmentation sur les 6,993 de février 1966. Au cours des deux premiers mois de 1967, les mariages sont de 10.3 p. 100 plus nombreux que l'année précédente, Terre-Neuve seulement déclarant une baisse.

Décès - Au cours de février, un total de 12,027 décès sont déclarés dans les bureaux provinciaux, soit un chiffre un peu plus élevé que les 11,885 décès de février 1966. Le total cumulatif des deux premiers mois de 1967 est de 0.1 p. 100 plus élevé que celui de l'année précédente bien que la moitié des provinces aient déclaré des baisses.

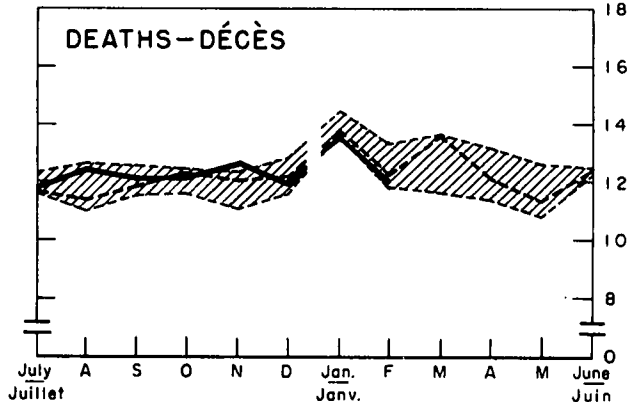
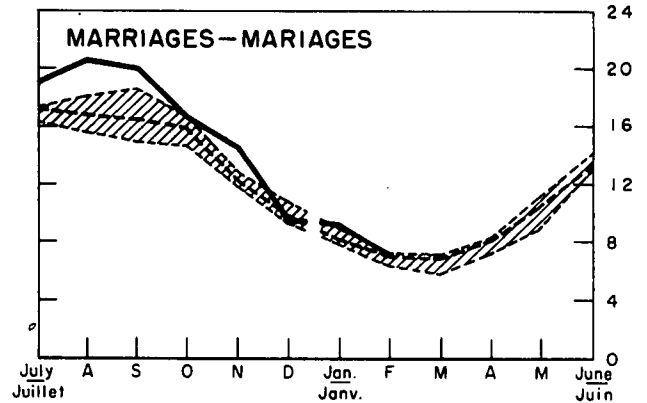
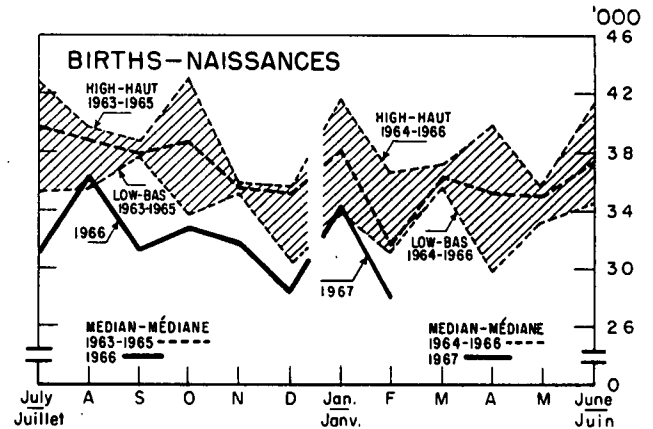
Prepared in the Vital Statistics Section of the Health and Welfare Division.

Préparé à la Section de la statistique de l'état civil de la Division de la santé et du bien-être.

March - 1967 - Mars
9004-502

ROGER DUHAMEL, F.R.S.C.
Queen's Printer and Controller of Stationery
Ottawa

ROGER DUHAMEL, m.s.r.c.
Imprimeur de la Reine et Contrôleur de la Papeterie
Ottawa



BIRTHS, MARRIAGES AND DEATHS
 NAISSANCES, MARIAGES ET DÉCÈS
 FEBRUARY-1967-FÉVRIER



	February-Février			Year to date -- Année à ce jour				
	1967	1966	3 year median Médiane de 3 ans 1964-1966	1967	1966	Average Moyenne 1964-1966	% change from - - % de changement	
							1966	Average Moyenne 1964-1966
BIRTHS -- NAISSANCES								
Canada	27,941	31,160	31,525	62,165	65,096	70,983	- 4.5	- 12.4
Newfoundland -- Terre-Neuve	699	1,032	1,032	3,198	3,547	3,538	- 9.8	- 9.6
Prince Edward Island -- Île-du-Prince-Édouard	169	195	195	328	347	380	- 5.5	- 13.7
Nova Scotia -- Nouvelle-Écosse ..	1,091	1,137	1,166	2,437	2,383	2,635	+ 2.3	- 7.5
New Brunswick -- Nouveau-Brunswick	851	1,053	1,053	2,066	2,116	2,292	- 2.4	- 9.9
Québec	8,360	9,796	9,796	17,505	19,049	21,419	- 8.1	- 18.3
Ontario	9,396	10,267	10,890	21,008	21,122	23,095	- 0.5	- 9.0
Manitoba	1,333	1,500	1,554	2,736	3,033	3,296	- 9.8	- 17.0
Saskatchewan	1,346	1,312	1,648	2,808	2,778	3,202	+ 1.1	- 12.3
Alberta	2,126	2,368	2,594	4,688	5,208	5,439	- 10.0	- 13.8
British Columbia -- Colombie-Britannique	2,570	2,500	2,582	5,391	5,513	5,687	- 2.2	- 5.2
MARRIAGES -- MARIAGES								
Canada	7,177	6,993	6,993	16,289	14,764	15,128	+ 10.3	+ 7.7
Newfoundland -- Terre-Neuve	183	212	280	801	834	919	- 4.0	- 12.8
Prince Edward Island -- Île-du-Prince-Édouard	44	42	33	74	66	55	+ 12.1	+ 34.5
Nova Scotia -- Nouvelle-Écosse ..	272	213	261	619	529	601	+ 17.0	+ 3.0
New Brunswick -- Nouveau-Brunswick	215	175	175	577	448	456	+ 28.8	+ 26.5
Québec	1,647	1,590	1,590	4,402	3,885	4,566	+ 13.3	- 3.6
Ontario	2,607	2,872	2,544	5,391	5,089	4,675	+ 5.9	+ 15.3
Manitoba	323	291	285	696	605	660	+ 15.0	+ 5.5
Saskatchewan	284	298	295	628	547	512	+ 14.8	+ 22.7
Alberta	752	568	560	1,293	1,142	1,111	+ 13.2	+ 16.4
British Columbia -- Colombie-Britannique	850	732	669	1,808	1,619	1,573	+ 11.7	+ 14.9
DEATHS -- DÉCÈS								
Canada	12,027	11,885	12,285	25,642	25,621	26,435	+ 0.1	- 3.0
Newfoundland -- Terre-Neuve	175	234	228	662	723	707	- 8.4	- 6.4
Prince Edward Island -- Île-du-Prince-Édouard	52	73	73	149	181	174	- 17.7	- 14.4
Nova Scotia -- Nouvelle-Écosse ..	581	506	474	1,212	1,090	1,089	+ 11.2	+ 11.3
New Brunswick -- Nouveau-Brunswick	400	325	325	853	803	794	+ 6.2	+ 7.4
Québec	3,431	3,152	3,642	6,649	6,565	7,438	+ 1.3	- 10.6
Ontario	4,206	4,231	4,231	9,155	9,134	9,112	+ 0.2	+ 0.5
Manitoba	598	648	614	1,372	1,382	1,354	- 0.7	+ 1.3
Saskatchewan	561	575	575	1,196	1,269	1,236	- 5.8	- 3.2
Alberta	725	823	761	1,632	1,741	1,634	- 6.3	- 0.1
British Columbia -- Colombie-Britannique	1,298	1,318	1,333	2,762	2,733	2,897	+ 1.1	- 4.7

Note: The figures shown represent the number of registrations filed in provincial vital statistics offices during the period under review, regardless of when the events actually occurred but exclude "delayed" registrations (events more than 12 months old). They will thus differ slightly from the final figures which will be tabulated in due course according to the actual month of occurrence and the province of residence.

Nota: Ces chiffres représentent le nombre d'enregistrements déposés aux bureaux provinciaux de l'état civil durant la période observée, indépendamment du mois de l'événement mais, à l'exclusion des enregistrements "différés" (événements datant de plus de 12 mois). Pour cette raison, ils différeront dans une certaine mesure des chiffres définitifs qui seront établis en temps et lieu selon le mois de l'événement et la province de domicile.