

CATALOGUE No.

84-001

MONTHLY

MENSUEL

DOMINION BUREAU OF STATISTICS

OTTAWA CANADA
DOES NOT CIRCULATE

Published by Authority of the Minister of Trade and Commerce

BUREAU FÉDÉRAL DE LA STATISTIQUE

Publication autorisée par le ministre du Commerce

DOMINION BUREAU OF STATISTICS
10 cents - \$1.00 per year
MAY 26 1967
PROPERTY OF THE LIBRARY

10 cents - \$1.00 per year

Vol. 15 - No. 4

VITAL STATISTICS - STATISTIQUE DE L'ÉTAT CIVIL

APRIL - 1967 - AVRIL

Births - A total of 31,217 birth registrations were filed in provincial offices during April 1967, somewhat higher than the 30,169 registrations of March and the 29,890 registrations of April 1966. For the first four months of 1967 the number of births was 5.9 per cent below the corresponding period of last year with decreases reported in all but one province.

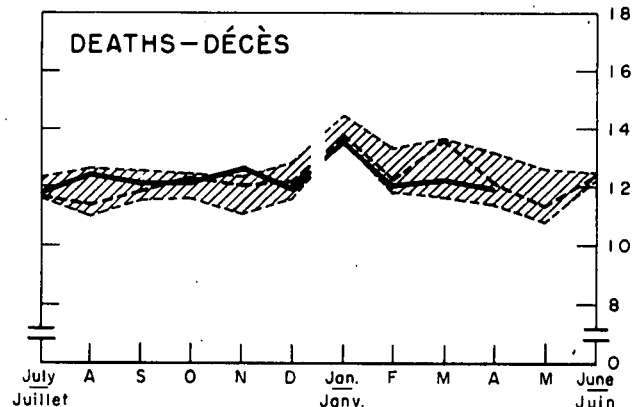
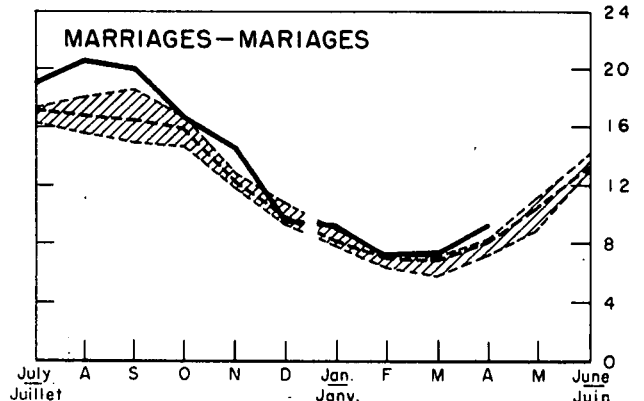
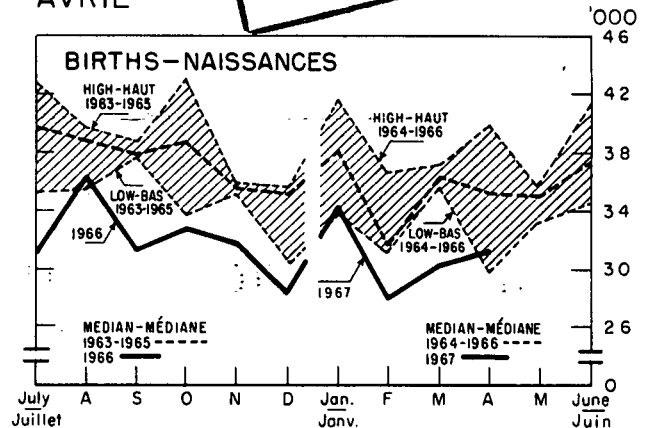
Marriages - There were 9,315 marriages registered in provincial offices during April 1967 compared with 8,221 in April 1966. The cumulative total for the first four months of 1967 was 10.6 per cent higher than in the corresponding months of last year, with increases shown in all provinces.

Deaths - During April a total of 11,968 deaths were registered in the provincial offices compared with 13,178 in April 1966. The total for the four months was 5.1 per cent lower than in the corresponding period of 1966. Three provinces recorded increases.

Naissances - Le nombre de naissances enregistrées par les provinces en avril 1967 est de 31,217, soit un peu plus que les 30,169 de mars et les 29,890 d'avril 1966. Le nombre de naissances durant les quatre premiers mois de 1967 est de 5.9 p. 100 inférieur à celui de la période correspondante de l'an dernier; toutes les provinces, sauf une, accusent un recul.

Mariages - Les bureaux provinciaux enregistrent 9,315 mariages durant le mois d'avril 1967 au regard de 8,221 un an plus tôt. Le nombre de mariages durant la période cumulative est de 10.6 p. 100 plus élevé que le chiffre correspondant de 1966; toutes les provinces marquent une avance.

Décès - Les bureaux provinciaux enregistrent un total de 11,968 décès en avril au regard de 13,178 un an plus tôt. Durant la période de cumul, le total est de 5.1 p. 100 inférieur à celui de la période correspondante de 1966. Trois provinces marquent une avance.



Prepared in the Vital Statistics Section of the Health and Welfare Division.

Préparé à la Section de la statistique de l'état civil de la Division de la santé et du bien-être.

May - 1967 - Mai
9004-502

ROGER DUHAMEL, F.R.S.C.
Queen's Printer and Controller of Stationery
Ottawa

ROGER DUHAMEL, m.s.r.c.
Imprimeur de la Reine et Contrôleur de la Papeterie
Ottawa



1010483860

BIRTHS, MARRIAGES AND DEATHS

NAISSANCES, MARIAGES ET DÉCÈS

APRIL - 1967 - AVRIL

	April - Avril			Year to date -- Année à ce jour				
	1967	1966	3 year median Médiane de 3 ans 1964-1966	1967	1966	Average Moyenne 1964-1966	% change from % de changement	
							1966	Average Moyenne 1964-1966
BIRTHS -- NAISSANCES								
Canada	31,217	29,890	35,107	123,551	131,259	142,327	- 5.9	- 13.2
Newfoundland -- Terre-Neuve	1,242	1,179	1,255	5,474	5,627	5,506	- 2.7	- 0.6
Prince Edward Island -- Île-du-Prince-Édouard	122	180	250	650	696	800	- 6.6	- 18.7
Nova Scotia -- Nouvelle-Écosse ..	1,280	1,195	1,419	4,861	5,061	5,647	- 4.0	- 13.9
New Brunswick -- Nouveau-Brunswick	1,290	985	1,278	4,373	4,338	4,867	+ 0.8	- 10.1
Québec	8,462	7,951	10,181	34,093	39,068	41,675	- 12.7	- 18.2
Ontario	10,369	10,444	11,679	41,720	43,253	47,500	- 3.5	- 12.2
Manitoba	1,595	1,585	1,802	5,829	6,121	6,760	- 4.8	- 13.8
Saskatchewan	1,530	1,519	1,735	5,743	6,207	6,890	- 7.5	- 16.6
Alberta	2,771	2,348	2,588	10,146	10,185	11,206	- 0.4	- 9.5
British Columbia -- Colombie-Britannique	2,556	2,504	2,752	10,662	10,703	11,476	- 0.4	- 7.1
MARRIAGES -- MARIAGES								
Canada	9,315	8,221	8,111	32,929	29,778	29,451	+ 10.6	+ 11.8
Newfoundland -- Terre-Neuve	406	320	320	1,434	1,339	1,357	+ 7.1	+ 5.7
Prince Edward Island -- Île-du-Prince-Édouard	41	33	30	137	128	106	+ 7.0	+ 29.2
Nova Scotia -- Nouvelle-Écosse ..	387	344	344	1,266	1,185	1,213	+ 6.8	+ 4.4
New Brunswick -- Nouveau-Brunswick	365	281	256	1,109	938	928	+ 18.2	+ 19.5
Québec	1,434	960	960	7,629	6,449	6,910	+ 18.3	+ 10.4
Ontario	3,643	3,486	3,486	11,787	10,957	10,598	+ 7.6	+ 11.2
Manitoba	477	419	364	1,465	1,315	1,321	+ 11.4	+ 10.9
Saskatchewan	427	469	439	1,363	1,241	1,216	+ 9.8	+ 12.1
Alberta	953	766	766	2,755	2,606	2,450	+ 5.7	+ 12.4
British Columbia -- Colombie-Britannique	1,182	1,143	958	3,984	3,620	3,352	+ 10.1	+ 18.9
DEATHS -- DÉCÈS								
Canada	11,968	13,178	12,055	49,769	52,458	51,597	- 5.1	- 3.5
Newfoundland -- Terre-Neuve	357	242	305	1,190	1,189	1,154	+ 0.1	+ 3.1
Prince Edward Island -- Île-du-Prince-Édouard	71	92	88	289	367	342	- 21.3	- 15.5
Nova Scotia -- Nouvelle-Écosse ..	556	538	538	2,328	2,236	2,219	+ 4.1	+ 4.9
New Brunswick -- Nouveau-Brunswick	427	372	373	1,675	1,666	1,651	+ 0.5	+ 1.5
Québec	2,945	3,694	2,533	12,774	13,913	13,644	- 8.2	- 6.4
Ontario	4,358	4,425	4,461	17,993	18,434	18,358	- 2.4	- 2.0
Manitoba	584	769	623	2,641	2,809	2,665	- 6.0	- 0.9
Saskatchewan	539	686	643	2,275	2,631	2,505	- 13.5	- 9.2
Alberta	879	837	837	3,222	3,298	3,290	- 2.3	- 2.1
British Columbia -- Colombie-Britannique	1,252	1,523	1,427	5,382	5,915	5,769	- 9.0	- 6.7

Note: The figures shown represent the number of registrations filed in provincial vital statistics offices during the period under review, regardless of when the events actually occurred but exclude "delayed" registrations (events more than 12 months old). They will thus differ slightly from the final figures which will be tabulated in due course according to the actual month of occurrence and the province of residence.

Nota: Ces chiffres représentent le nombre d'enregistrements déposés aux bureaux provinciaux de l'état civil durant la période observée, indépendamment du mois de l'événement mais, à l'exclusion des enregistrements "différés" (événements datant de plus de 12 mois). Pour cette raison, ils différeront dans une certaine mesure des chiffres définitifs qui seront établis en temps et lieu selon le mois de l'événement et la province de domicile.