

CATALOGUE No.

84-001

MONTHLY

MENSUEL

DOMINION BUREAU OF STATISTICS

OTTAWA CANADA
Published by Authority of the Minister of Trade and Commerce
DOES NOT CIRCULATE

BUREAU FÉDÉRAL DE LA STATISTIQUE

Publication autorisée par le ministre du Commerce

DOMINION BUREAU OF STATISTICS

10 cents—\$1.00 per year

Vol. 15—No. 5

10 cents per copy
JUN 26 1967

VITAL STATISTICS—STATISTIQUE DE L'ÉTAT CIVIL

MAY—1967—MAI

PROPERTY OF THE LIBRARY

Births - The 35,034 births recorded in provincial offices during May brought the total number registered for the first five months of 1967 to 158,585, a decrease of 3.5 per cent from the 164,385 registrations for the corresponding period of last year. Four provinces reported increases.

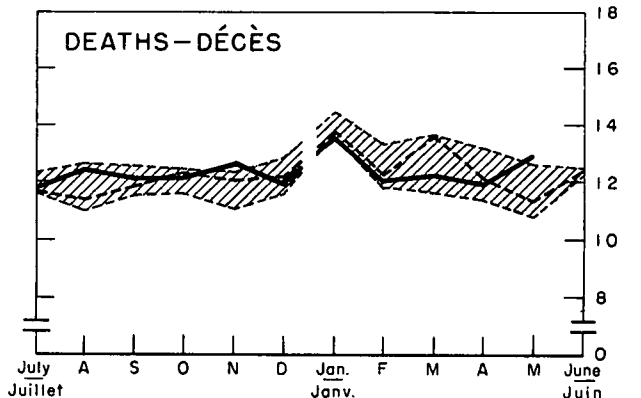
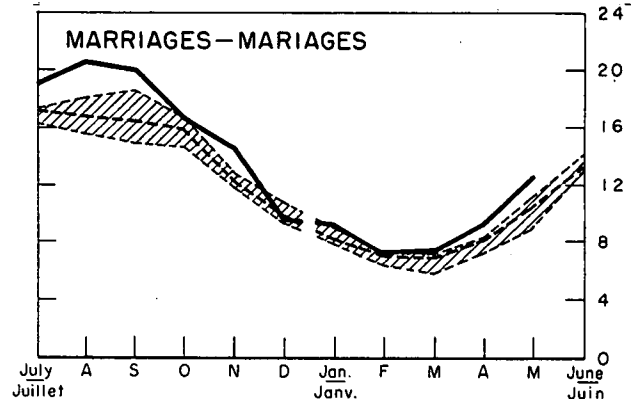
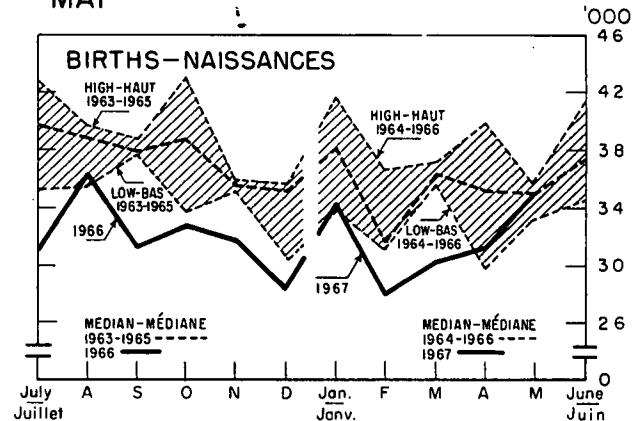
Marriages - There were 12,590 marriages registered in provincial offices in May compared with 11,067 in May 1966. The cumulative total for the first five months of 1967 was 11.4 per cent higher than in the corresponding period of 1966 with increases reported in all provinces.

Deaths - During May, 12,979 deaths were recorded in provincial offices compared with 11,968 in April. The cumulative total for the first five months of 1967 was 3.6 per cent below the corresponding months of last year with increases shown in only three provinces.

Naissances - Les 35,034 naissances enregistrées dans les bureaux provinciaux en mai ont porté à 158,585 le nombre total de naissances enregistrées durant les cinq premiers mois de 1967. Il s'agit donc d'une baisse de 3.5 p. 100 sur les 164,385 naissances enregistrées pour la période correspondante de l'année précédente. Il y a eu augmentation dans quatre provinces.

Mariages - Les bureaux provinciaux ont enregistré 12,590 mariages en mai dernier, comparativement à 11,067 en mai 1966. Le total cumulatif pour les cinq premiers mois de 1967 était de 11.4 p. 100 plus élevé qu'un an plus tôt; toutes les provinces ont rapporté des avances.

Décès - En mai, 12,979 décès furent enregistrés dans les bureaux provinciaux, comparativement à 11,968 en avril dernier. Le total cumulatif pour les cinq premiers mois de 1967 était de 3.6 p. 100 inférieur au chiffre de la période correspondante de 1966; des hausses ont été enregistrées dans trois provinces seulement.



Prepared in the Vital Statistics Section of the Health and Welfare Division.

Préparé à la Section de la statistique de l'état civil de la Division de la santé et du bien-être.

JUNE—1967—JUN
2-9004-502

The contents of this document may be used freely but DBS should be credited when republishing all or any part of it.

Le présent document peut être reproduit en toute liberté pourvu qu'on indique qu'il émane du B.F.S.

BIRTHS, MARRIAGES AND DEATHS
 NAISSANCES, MARIAGES ET DÉCÈS
 MAY-1967-MAI

STATISTICS CANADA LIBRARY
 BIBLIOTHÈQUE STATISTIQUE CANADA



1010483861

	May-Mai			Year to date -- Année à ce jour				
	1967	1966	3 year median -- Médiane de 3 ans 1964-1966	1967	1966	Average -- Moyenne 1964-1966	% change from -- % de changement	
							1966	Average -- Moyenne 1964-1966
BIRTHS -- NAISSANCES								
Canada	35,034	33,126	35,094	158,585	164,385	176,952	- 3.5	- 10.4
Newfoundland -- Terre-Neuve	868	452	813	6,342	6,079	6,209	+ 4.3	+ 2.1
Prince Edward Island -- Île-du- Prince-Édouard	174	200	200	824	896	988	- 8.0	- 16.6
Nova Scotia -- Nouvelle-Écosse ..	1,263	1,444	1,453	6,124	6,505	7,128	- 5.9	- 14.1
New Brunswick -- Nouveau- Brunswick	1,240	1,264	1,209	5,613	5,602	6,090	+ 0.2	- 7.8
Québec	9,997	8,215	9,726	44,090	47,283	51,205	- 6.8	- 13.9
Ontario	12,150	12,447	12,057	53,870	55,700	59,614	- 3.3	- 9.6
Manitoba	1,634	1,680	1,821	7,463	7,801	8,556	- 4.3	- 12.8
Saskatchewan	1,791	1,744	1,744	7,534	7,951	8,649	- 5.2	- 12.9
Alberta	2,876	2,765	2,898	13,022	12,950	14,113	+ 0.6	- 7.7
British Columbia -- Colombie- Britannique	3,041	2,915	2,915	13,703	13,618	14,400	+ 0.6	- 4.8
MARRIAGES -- MARIAGES								
Canada	12,590	11,067	10,486	45,519	40,845	39,609	+ 11.4	+ 14.9
Newfoundland -- Terre-Neuve	186	94	162	1,620	1,433	1,499	+ 13.0	+ 8.1
Prince Edward Island -- Île-du- Prince-Édouard	50	36	36	187	164	145	+ 14.0	+ 29.0
Nova Scotia -- Nouvelle-Écosse ..	500	450	416	1,766	1,635	1,589	+ 8.0	+ 11.1
New Brunswick -- Nouveau- Brunswick	416	415	317	1,525	1,353	1,263	+ 12.7	+ 20.7
Québec	2,089	1,486	1,486	9,718	7,935	8,426	+ 22.5	+ 15.3
Ontario	5,660	5,295	4,847	17,447	16,252	15,243	+ 7.4	+ 14.5
Manitoba	632	526	526	2,097	1,841	1,871	+ 13.9	+ 12.1
Saskatchewan	692	612	524	2,055	1,853	1,744	+ 10.9	+ 17.8
Alberta	1,165	1,026	1,023	3,920	3,632	3,411	+ 7.9	+ 14.9
British Columbia -- Colombie- Britannique	1,200	1,127	1,086	5,184	4,747	4,418	+ 9.2	+ 17.3
DEATHS -- DÉCÈS								
Canada	12,979	12,653	11,297	62,748	65,111	63,181	- 3.6	- 0.7
Newfoundland -- Terre-Neuve	196	101	167	1,386	1,290	1,329	+ 7.4	+ 4.3
Prince Edward Island -- Île-du- Prince-Édouard	78	70	70	367	437	398	- 16.0	- 7.8
Nova Scotia -- Nouvelle-Écosse ..	539	622	476	2,867	2,858	2,737	+ 0.3	+ 4.7
New Brunswick -- Nouveau- Brunswick	453	453	386	2,128	2,119	2,049	+ 0.4	+ 3.9
Québec	3,138	2,727	2,727	15,912	16,640	16,307	- 4.4	- 2.4
Ontario	4,853	5,084	4,374	22,846	23,518	22,835	- 2.9	(1)
Manitoba	684	664	664	3,325	3,473	3,331	- 4.3	- 0.2
Saskatchewan	688	603	603	2,963	3,234	3,090	- 8.4	- 4.1
Alberta	846	994	695	4,068	4,292	4,078	- 5.2	- 0.2
British Columbia -- Colombie- Britannique	1,504	1,335	1,246	6,886	7,250	7,027	- 5.0	- 2.0

Note: The figures shown represent the number of registrations filed in provincial vital statistics offices during the period under review, regardless of when the events actually occurred but exclude "delayed" registrations (events more than 12 months old). They will thus differ slightly from the final figures which will be tabulated in due course according to the actual month of occurrence and the province of residence.

Nota: Ces chiffres représentent le nombre d'enregistrements déposés aux bureaux provinciaux de l'état civil durant la période observée, indépendamment du mois de l'événement mais, à l'exclusion des enregistrements "différés" (événements datant de plus de 12 mois). Pour cette raison, ils différeront dans une certaine mesure des chiffres définitifs qui seront établis en temps et lieu selon le mois de l'événement et la province de domicile.

(1) Less than 0.1 per cent increase - Moins de 0.1 p.c. d'augmentation.