

CATALOGUE No.

84-001

MONTHLY

MENSUEL

DOMINION BUREAU OF STATISTICS OTTAWA - CANADA

Published by Authority of the Minister of Trade and Commerce

BUREAU FÉDÉRAL DE LA STATISTIQUE

Publication autorisée par le ministre du Commerce

10 cents - \$1.00 per year

Vol. 15 - No. 6

10 cents - \$1 par année

VITAL STATISTICS - STATISTIQUE DE L'ÉTAT CIVIL

JUNE - 1967 - JUIN

DOMINION BUREAU OF STATISTICS
AUG 2 1967
PROPERTY OF THE LIBRARY

Births - In June, a total of 31,030 births were registered in the provincial offices compared with 34,481 in June last year. The cumulative total for the first half of 1967 was 4.7 per cent lower than in the corresponding period of last year with increases reported in two provinces.

Marriages - The 14,225 marriages recorded in provincial offices during June brought the total number registered for the first six months of 1967 to 59,744, an increase of 8.6 per cent over the corresponding months of 1966. Increases were reported in all provinces.

Deaths - A total of 12,436 death registrations were filed in provincial offices during June 1967, slightly higher than the 12,320 registrations of June 1966. However, the total for the six months of 1967 was 2.9 per cent lower than for the corresponding period of last year with seven provinces reporting decreases.

Naissances - En juin, les bureaux provinciaux enregistrent au total 31,030 naissances comparativement à 34,481 en juin l'an dernier. Le total du premier semestre de 1967 est de 4.7 p. 100 inférieur à celui de l'année précédente; deux provinces accusent des avances.

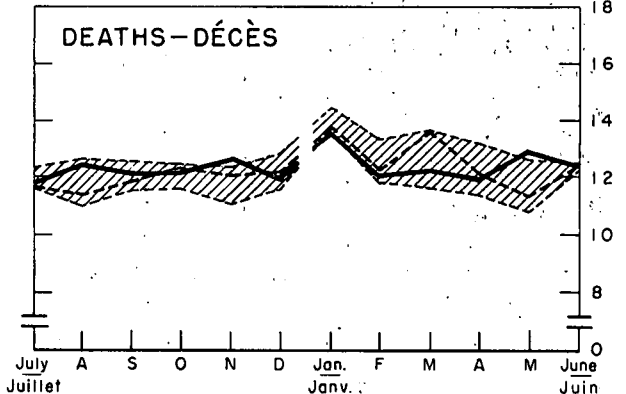
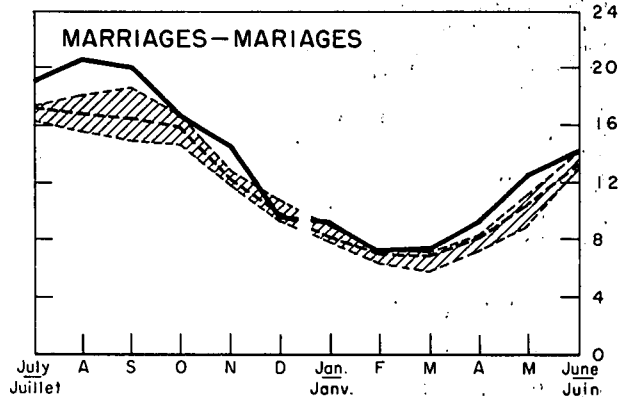
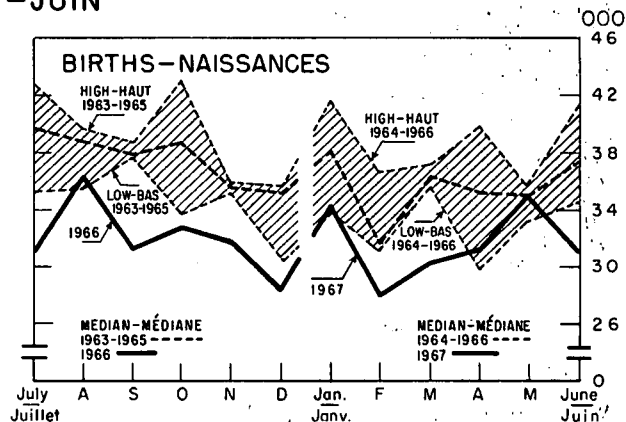
Mariages - Les 14,225 mariages enregistrés dans les bureaux provinciaux en juin portent le total du premier semestre de 1967 à 59,744, soit 8.6 p. 100 de plus que durant la même période de 1966. Toutes les provinces signalent des avances.

Décès - Au total, 12,436 décès ont été enregistrés dans les bureaux provinciaux en juin, soit un peu plus que les 12,320 de juin 1966. Cependant, le total des six premiers mois de 1967 est de 2.9 p.100 inférieur à celui de l'année précédente; sept provinces signalent des diminutions.

Prepared in the Vital Statistics Section of the Health and Welfare Division.

Préparé à la Section de la statistique de l'état civil de la Division de la santé et du bien-être.

JULY-1967-JUILLET
9004-502



BIRTHS, MARRIAGES AND DEATHS

NAISSANCES, MARIAGES ET DÉCÈS

JUNE-1967-JUIN

STATISTICS CANADA LIBRARY
BIBLIOTHÈQUE STATISTIQUE CANADA



1010483862

| | June - Juin | | | Year to date -- Année à ce jour | | | | |
|---|-------------|----------|---|---------------------------------|---------|---------------------------------|----------------------------------|---------------------------------|
| | 1967 | 1966 | 3 year median Médiane de 3 ans 1964-1966 | 1967 | 1966 | Average Moyenne 1964-1966 | % change from % de changement | |
| | | | | | | | 1966 | Average Moyenne 1964-1966 |
| BIRTHS -- NAISSANCES | | | | | | | | |
| Canada | 31,030 | 34,481 | 37,402 | 189,615 | 198,866 | 214,665 | - 4.7 | - 11.7 |
| Newfoundland -- Terre-Neuve | 1,049 | 1,676(1) | 1,034 | 7,391 | 7,755 | 7,374 | - 4.7 | + 0.2 |
| Prince Edward Island -- Île-du-Prince-Édouard | 198 | 201 | 201 | 1,022 | 1,097 | 1,204 | - 6.8 | - 15.1 |
| Nova Scotia -- Nouvelle-Écosse .. | 1,314 | 1,330 | 1,560 | 7,438 | 7,835 | 8,612 | - 5.1 | - 13.6 |
| New Brunswick -- Nouveau-Brunswick | 969 | 1,022 | 1,123 | 6,582 | 6,624 | 7,216 | - 0.6 | - 8.8 |
| Québec | 8,005 | 10,837 | 11,546 | 52,095 | 58,120 | 62,577 | - 10.4 | - 16.8 |
| Ontario | 11,302 | 11,175 | 12,943 | 65,172 | 66,875 | 72,562 | - 2.5 | - 10.2 |
| Manitoba | 1,531 | 1,672 | 1,689 | 8,994 | 9,473 | 10,330 | - 5.1 | - 12.9 |
| Saskatchewan | 1,441 | 1,543 | 1,916 | 8,975 | 9,494 | 10,506 | - 5.5 | - 14.6 |
| Alberta | 2,316 | 2,259 | 2,839 | 15,338 | 15,209 | 16,929 | + 0.8 | - 9.4 |
| British Columbia -- Colombie-Britannique | 2,905 | 2,766 | 2,831 | 16,608 | 16,384 | 17,355 | + 1.4 | - 4.3 |
| MARRIAGES -- MARIAGES | | | | | | | | |
| Canada | 14,225 | 14,152 | 13,374 | 59,744 | 54,997 | 53,233 | + 8.6 | + 12.2 |
| Newfoundland -- Terre-Neuve | 294 | 477(1) | 248 | 1,914 | 1,910 | 1,800 | + 0.2 | + 6.3 |
| Prince Edward Island -- Île-du-Prince-Édouard | 78 | 70 | 61 | 265 | 234 | 204 | + 13.2 | + 29.9 |
| Nova Scotia -- Nouvelle-Écosse .. | 596 | 614 | 539 | 2,362 | 2,249 | 2,145 | + 5.0 | + 10.1 |
| New Brunswick -- Nouveau-Brunswick | 414 | 419 | 356 | 1,939 | 1,772 | 1,628 | + 9.4 | + 19.1 |
| Québec | 2,351 | 3,038 | 3,113 | 12,069 | 10,973 | 11,531 | + 10.0 | + 4.7 |
| Ontario | 6,204 | 5,664 | 5,664 | 23,651 | 21,916 | 20,919 | + 7.9 | + 13.1 |
| Manitoba | 855 | 786 | 644 | 2,952 | 2,627 | 2,555 | + 12.4 | + 15.5 |
| Saskatchewan | 701 | 611 | 611 | 2,756 | 2,464 | 2,349 | + 11.9 | + 17.3 |
| Alberta | 1,199 | 1,122 | 1,122 | 5,119 | 4,754 | 4,492 | + 7.7 | + 14.0 |
| British Columbia -- Colombie-Britannique | 1,533 | 1,351 | 1,169 | 6,717 | 6,098 | 5,610 | + 10.2 | + 19.7 |
| DEATHS -- DÉCÈS | | | | | | | | |
| Canada | 12,436 | 12,320 | 12,320 | 75,184 | 77,431 | 75,547 | - 2.9 | - 0.5 |
| Newfoundland -- Terre-Neuve | 248 | 286(1) | 161 | 1,634 | 1,576 | 1,528 | + 3.7 | + 6.9 |
| Prince Edward Island -- Île-du-Prince-Édouard | 123 | 112 | 112 | 490 | 549 | 507 | - 10.7 | - 3.4 |
| Nova Scotia -- Nouvelle-Écosse .. | 560 | 539 | 569 | 3,427 | 3,397 | 3,300 | + 0.9 | + 3.8 |
| New Brunswick -- Nouveau-Brunswick | 363 | 368 | 368 | 2,491 | 2,487 | 2,413 | + 0.2 | + 3.2 |
| Québec | 3,070 | 3,056 | 3,056 | 18,982 | 19,696 | 19,371 | - 3.6 | - 2.0 |
| Ontario | 4,745 | 4,614 | 4,652 | 27,591 | 28,132 | 27,506 | - 1.9 | + 0.3 |
| Manitoba | 675 | 674 | 674 | 4,000 | 4,147 | 3,996 | - 3.5 | + 0.1 |
| Saskatchewan | 596 | 571 | 602 | 3,559 | 3,805 | 3,688 | - 6.5 | - 3.5 |
| Alberta | 762 | 724 | 739 | 4,830 | 5,016 | 4,860 | - 3.7 | - 0.6 |
| British Columbia -- Colombie-Britannique | 1,294 | 1,376 | 1,351 | 8,180 | 8,626 | 8,378 | - 5.2 | - 2.4 |

Note: The figures shown represent the number of registrations filed in provincial vital statistics offices during the period under review, regardless of when the events actually occurred but exclude "delayed" registrations (events more than 12 months old). They will thus differ slightly from the final figures which will be tabulated in due course according to the actual month of occurrence and the province of residence.

Nota: Ces chiffres représentent le nombre d'enregistrements déposé aux bureaux provinciaux de l'état civil durant la période observée, indépendamment du mois de l'événement mais, à l'exclusion des enregistrements "différés" (événements datant de plus de 12 mois). Pour cette raison, ils différeront dans une certaine mesure des chiffres définitifs qui seront établis en temps et lieu selon le mois de l'événement et la province de domicile.

- (1) Includes a number of delinquent records filed during the month.
- (1) Comprend un certain nombre de déclarations reçues en retard durant le mois.