

CATALOGUE No.

84-001

MONTHLY

MENSUEL

DOMINION BUREAU OF STATISTICS  
OTTAWA CANADA

Published by Authority of the Minister of Trade and Commerce

BUREAU FÉDÉRAL DE LA STATISTIQUE

Publication autorisée par le ministre du Commerce

DOMINION BUREAU OF STATISTICS

AUG 31 1967

PROPERTY OF THE LIBRARY

100 per year

Vol. 15-No. 7

10 cents-\$1 par année

VITAL STATISTICS-STATISTIQUE DE L'ÉTAT CIVIL

JULY-1967-JUILLET

**Births** - In July, a total of 31,683 birth registrations were filed in provincial offices compared with 31,174 in July last year. The cumulative total for the first seven months of 1967 was 3.8 per cent below the corresponding period of 1966 with four provinces reporting increases.


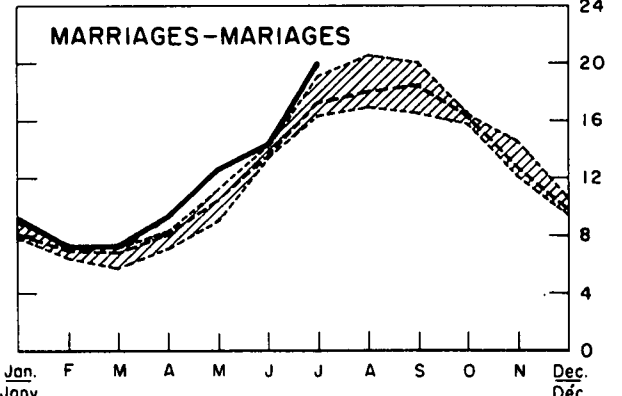
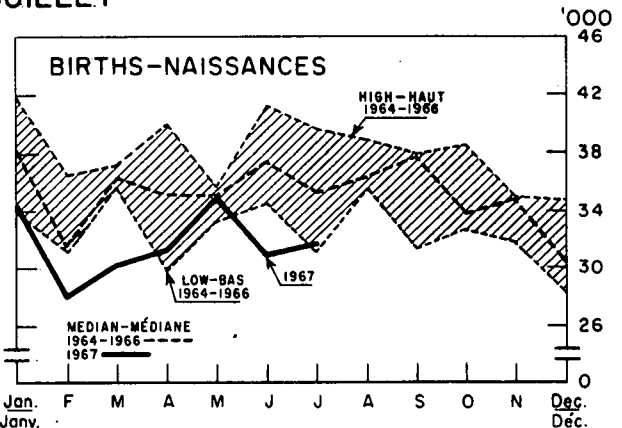
**Marriages** - There were 20,438 marriages reported in provincial offices in July 1967, an increase over the 19,055 of July 1966. The total for the first seven months of 1967 exceeded the corresponding months of last year by 8.3 per cent with increases reported in all provinces.

**Deaths** - During July, 12,226 deaths were recorded in provincial offices compared with 11,749 in July 1966. Death registrations for the first seven months of 1967 totalled 87,410, a decrease of 2 per cent from the 89,180 registrations for the corresponding period of 1966.

**Naissances** - En juillet, 31,683 déclarations de naissance ont été déposées dans les bureaux provinciaux en comparaison de 31,174 en juillet de l'année dernière. Le total cumulé pour les sept premiers mois de 1967 a été de 3.8 p. 100 inférieur au total de la période correspondante de 1966, quatre provinces ayant déclaré des augmentations.

**Mariages** - En juillet 1967, 20,438 mariages ont été déclarés dans les bureaux provinciaux, soit une augmentation au regard des 19,055 déclarations de juillet 1966. Le total pour les sept premiers mois de 1967 a été supérieur de 8.3 p. 100 au total de la période correspondante de l'année dernière, toutes les provinces ayant déclaré des augmentations.

**Décès** - En juillet 12,226 décès ont été déclarés dans les bureaux provinciaux au regard de 11,749 en juillet 1966. Les déclarations de décès au cours des sept premiers mois de 1967 ont totalisé 87,410, soit une diminution de 2 p. 100 sur les 89,180 déclarations de la période correspondante de 1966.



Prepared in the Vital Statistics Section of the Health and Welfare Division.  
Préparé à la Section de la statistique de l'état civil de la Division de la santé et du bien-être.

AUGUST-1967-AOÛT  
9004-502

The contents of this document may be used freely but DBS should be credited when republishing all or any part of it.

Le présent document peut être reproduit en toute liberté pourvu qu'on indique qu'il émane du B.P.S.

## BIRTHS, MARRIAGES AND DEATHS

## NAISSANCES, MARIAGES ET DÉCÈS

JULY-1967-JUILLET

STATISTICS CANADA LIBRARY  
BIBLIOTHÈQUE STATISTIQUE CANADA

1010483863

	July-Juillet			Year to date -- Année à ce jour				
	1967	1966	3 year median -- Médiane de 3 ans 1964-1966	1967	1966	Average -- Moyenne 1964-1966	% change from -- % de changement	
							1966	Average -- Moyenne 1964-1966
<b>BIRTHS -- NAISSANCES</b>								
Canada .....	31,683	31,174	35,335	221,298	230,040	250,034	- 3.8	- 11.5
Newfoundland -- Terre-Neuve .....	1,563	1,167	1,757	8,954	8,922	9,139	+ 0.4	- 2.0
Prince Edward Island -- Île-du- Prince-Édouard .....	149	188	270	1,171	1,285	1,454	- 8.9	- 19.5
Nova Scotia -- Nouvelle-Écosse ..	1,289	1,188	1,188	8,727	9,023	9,872	- 3.3	- 11.6
New Brunswick -- Nouveau- Brunswick .....	1,316	1,033	1,165	7,898	7,657	8,351	+ 3.1	- 5.4
Québec .....	8,225	8,761	10,450	60,320	66,881	72,771	- 9.8	- 17.1
Ontario .....	10,613	10,755	11,204	75,785	77,630	84,333	- 2.4	- 10.1
Manitoba .....	1,332	1,383	1,782	10,326	10,856	12,029	- 4.9	- 14.2
Saskatchewan .....	1,661	1,528	1,679	10,636	11,022	12,199	- 3.5	- 12.8
Alberta .....	2,638	2,546	2,711	17,976	17,755	19,701	+ 1.2	- 8.8
British Columbia -- Colombie- Britannique .....	2,897	2,625	2,646	19,505	19,009	20,185	+ 2.6	- 3.4
<b>MARRIAGES -- MARIAGES</b>								
Canada .....	20,438	19,055	17,291	80,182	74,052	70,806	+ 8.3	+ 13.2
Newfoundland -- Terre-Neuve .....	473	341	396	2,387	2,251	2,261	+ 6.0	+ 5.6
Prince Edward Island -- Île-du- Prince-Édouard .....	102	98	98	367	332	299	+ 10.5	+ 22.7
Nova Scotia -- Nouvelle-Écosse ..	758	717	649	3,120	2,966	2,803	+ 5.2	+ 11.3
New Brunswick -- Nouveau- Brunswick .....	952	703	584	2,891	2,475	2,227	+ 16.8	+ 29.8
Québec .....	5,466	6,093	5,074	17,335	17,066	16,808	+ 2.7	+ 4.3
Ontario .....	7,299	6,079	5,587	30,950	27,995	26,657	+ 10.6	+ 16.1
Manitoba .....	941	903	903	3,893	3,530	3,448	+ 10.3	+ 12.9
Saskatchewan .....	1,247	1,070	966	4,003	3,534	3,342	+ 13.3	+ 19.8
Alberta .....	1,550	1,457	1,457	6,669	6,211	5,874	+ 7.4	+ 13.5
British Columbia -- Colombie- Britannique .....	1,650	1,594	1,545	8,367	7,692	7,087	+ 8.8	+ 18.1
<b>DEATHS -- DÉCÈS</b>								
Canada .....	12,226	11,749	11,673	87,410	89,180	87,230	- 2.0	+ 0.2
Newfoundland -- Terre-Neuve .....	298	254	254	1,932	1,830	1,798	+ 5.6	+ 7.5
Prince Edward Island -- Île-du- Prince-Édouard .....	97	78	78	587	627	578	- 6.4	+ 1.6
Nova Scotia -- Nouvelle-Écosse ..	573	457	457	4,000	3,854	3,764	+ 3.8	+ 6.3
New Brunswick -- Nouveau- Brunswick .....	483	316	332	2,974	2,803	2,741	+ 6.1	+ 8.5
Québec .....	3,350	3,175	3,175	22,332	22,871	22,487	- 2.4	- 0.7
Ontario .....	4,346	4,508	4,397	31,937	32,640	31,834	- 2.2	+ 0.3
Manitoba .....	537	604	620	4,537	4,751	4,628	- 4.5	- 2.0
Saskatchewan .....	616	564	616	4,175	4,369	4,287	- 4.4	- 2.6
Alberta .....	756	647	698	5,586	5,663	5,567	- 1.4	+ 0.3
British Columbia -- Colombie- Britannique .....	1,170	1,146	1,168	9,350	9,772	9,546	- 4.3	- 2.1

**Note:** The figures shown represent the number of registrations filed in provincial vital statistics offices during the period under review, regardless of when the events actually occurred but exclude "delayed" registrations (events more than 12 months old). They will thus differ slightly from the final figures which will be tabulated in due course according to the actual month of occurrence and the province of residence.

**Note:** Ces chiffres représentent le nombre d'enregistrements déposé aux bureaux provinciaux de l'état civil durant la période observée, indépendamment du mois de l'événement mais, à l'exclusion des enregistrements "différés" (événements datant de plus de 12 mois). Pour cette raison, ils différeront dans une certaine mesure des chiffres définitifs qui seront établis en temps et lieu selon le mois de l'événement et la province de domicile.