

CATALOGUE No.

84-001

MONTHLY

MENSUEL

DOMINION BUREAU OF STATISTICS

Published by Authority of the Minister of Trade and Commerce

BUREAU FÉDÉRAL DE LA STATISTIQUE

Publication autorisée par le ministre du Commerce

DOMINION BUREAU OF STATISTICS
CANADA
OCT 9 1967
PROPERTY OF THE
STATISTICAL BRANCH

10 cents - \$1.00 per year

Vol. 15 - No. 8

10 cents - \$1 par année

VITAL STATISTICS - STATISTIQUE DE L'ÉTAT CIVIL

AUGUST - 1967 - AOÛT

Births - The 32,713 births recorded in provincial offices during August brought the total number registered for the first eight months of 1967 to 254,011, a decrease of 4.6 per cent from the 266,257 registrations for the corresponding period of 1966. Slight increases were reported in three provinces.

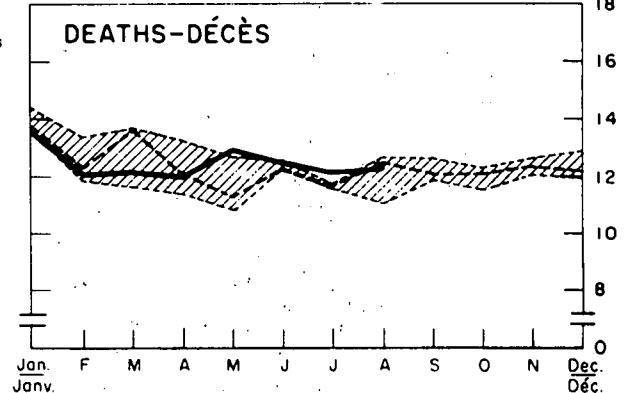
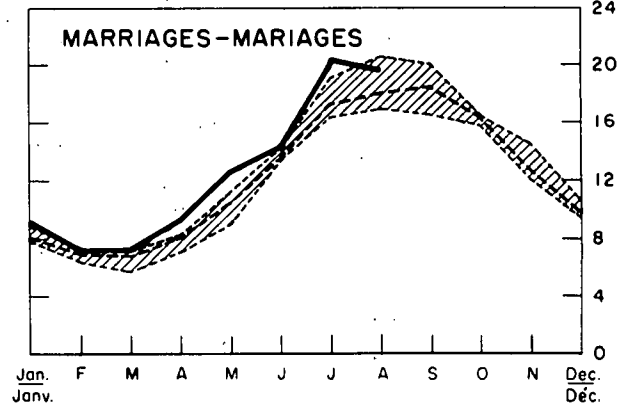
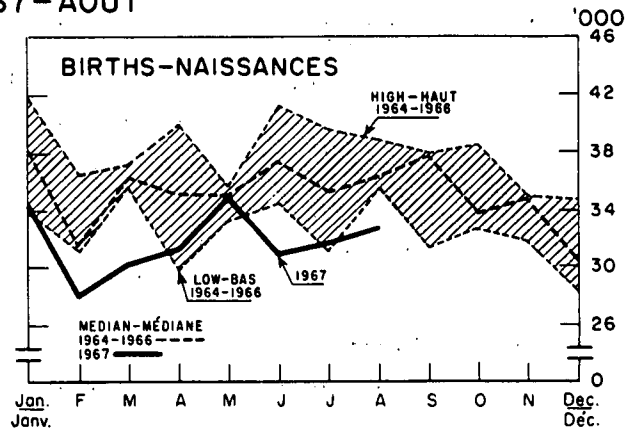
Marriages - There were 19,845 marriages registered in August 1967 compared with 20,438 in the previous month and 20,544 in August 1966. For the first eight months of 1967 the cumulative total of 100,027 was 5.7 per cent higher than the 94,596 registrations for the corresponding months of last year with only one province showing a decrease.

Deaths - In August, a total of 12,654 deaths were registered in the provincial offices, slightly higher than the 12,460 of the corresponding month of 1966. The total for the first eight months of 1967 was 1.6 per cent lower than the corresponding period of last year with only three provinces reporting increases.

Naissances - Les 32,713 naissances enregistrées dans les bureaux provinciaux en août portent le total des huit premiers mois de 1967 à 254,011, soit une diminution de 4.6 p. 100 au regard des 266,257 naissances enregistrées pendant la période correspondante de 1966. Trois provinces ont connu de légères augmentations.

Mariages - Les bureaux provinciaux ont enregistré 19,845 mariages en août 1967 contre 20,438 le mois précédent et 20,544 en août 1966. Le total cumulatif des huit premiers mois de 1967 s'est établi à 100,027, soit 5.7 p. 100 de plus que les 94,596 mariages enregistrés pour les mois correspondants de 1966, une seule province déclarant une baisse.

Décès - En août, 12,654 décès ont été enregistrés dans les bureaux provinciaux, soit un peu plus que les 12,460 du même mois en 1966. Le total des huit premiers mois de 1967 était de 1.6 p. 100 inférieur à celui de la période correspondante de l'année dernière, trois provinces seulement indiquant une augmentation.



Prepared in the Vital Statistics Section of the Health and Welfare Division.
Préparé à la Section de la statistique de l'état civil de la Division de la santé et du bien-être.

SEPTEMBER - SEPTEMBRE
9004-502

The contents of this document may be used freely but DBS should be credited when republishing all or any part of it.

Le présent document peut être reproduit en toute liberté pourvu qu'on indique qu'il émane du B.F.S.

BIRTHS, MARRIAGES AND DEATHS

NAISSANCES, MARIAGES ET DÉCÈS

AUGUST-1967-AOÛT

STATISTICS CANADA LIBRARY
BIBLIOTHÈQUE STATISTIQUE CANADA



1010483864

	August-Août			Year to date -- Année à ce jour				
	1967	1966	3 year median Médiane de 3 ans 1964-1966	1967	1966	Average Moyenne 1964-1966	% change from % de changement	
							1966	Average Moyenne 1964-1966
BIRTHS -- NAISSANCES								
Canada	32,713	36,217	36,217	254,011	266,257	286,860	- 4.6	- 11.5
Newfoundland -- Terre-Neuve	682	1,054	599	9,636	9,976	9,884	- 3.4	- 2.5
Prince Edward Island -- Île-du- Prince-Édouard	238	173	227	1,409	1,458	1,664	- 3.4	- 15.3
Nova Scotia -- Nouvelle-Écosse ..	1,235	1,284	1,469	9,962	10,307	11,298	- 3.3	- 11.8
New Brunswick -- Nouveau- Brunswick	943	1,008	1,008	8,841	8,665	9,494	+ 2.0	- 6.9
Québec	8,994	11,364	11,364	69,314	78,245	83,623	- 11.4	- 17.1
Ontario	11,725	12,106	12,797	87,510	89,736	97,151	- 2.5	- 9.9
Manitoba	1,576	1,635	1,845	11,902	12,491	13,812	- 4.7	- 13.8
Saskatchewan	1,574	1,710	1,740	12,210	12,732	13,980	- 4.1	- 12.7
Alberta	2,831	2,962	2,962	20,807	20,717	22,722	+ 0.4	- 8.4
British Columbia -- Colombie- Britannique	2,915	2,921	3,108	22,420	21,930	23,232	+ 2.2	- 3.5
MARRIAGES -- MARIAGES								
Canada	19,845	20,544	18,103	100,027	94,596	89,324	+ 5.7	+ 12.0
Newfoundland -- Terre-Neuve	262	349	125	2,649	2,600	2,449	+ 1.9	+ 8.2
Prince Edward Island -- Île-du- Prince-Édouard	173	142	131	540	474	432	+ 13.9	+ 25.0
Nova Scotia -- Nouvelle-Écosse ..	914	664	690	4,034	3,630	3,542	+ 11.1	+ 13.9
New Brunswick -- Nouveau- Brunswick	690	528	528	3,581	3,003	2,777	+ 19.2	+ 29.0
Québec	6,247	7,267	5,991	23,782	24,333	23,144	- 2.3	+ 2.8
Ontario	6,545	6,730	6,466	37,495	34,725	32,808	+ 8.0	+ 14.3
Manitoba	904	976	883	4,797	4,506	4,326	+ 6.5	+ 10.9
Saskatchewan	1,010	1,000	945	5,013	4,534	4,263	+ 10.6	+ 17.6
Alberta	1,506	1,439	1,290	8,175	7,650	7,191	+ 6.9	+ 13.7
British Columbia -- Colombie- Britannique	1,594	1,449	1,349	9,961	9,141	8,392	+ 9.0	+ 18.7
DEATHS -- DÉCÈS								
Canada	12,654	12,460	12,460	100,064	101,640	99,274	- 1.6	+ 0.8
Newfoundland -- Terre-Neuve	149	96	111	2,081	1,926	1,908	+ 8.0	+ 9.1
Prince Edward Island -- Île-du- Prince-Édouard	104	118	97	691	745	681	- 7.2	+ 1.5
Nova Scotia -- Nouvelle-Écosse ..	519	494	494	4,519	4,348	4,257	+ 3.9	+ 6.2
New Brunswick -- Nouveau- Brunswick	367	333	333	3,341	3,136	3,090	+ 6.5	+ 8.1
Québec	3,306	3,313	3,313	25,638	26,184	25,642	- 2.1	(1)
Ontario	4,682	4,585	4,585	36,619	37,225	36,298	- 1.6	+ 0.9
Manitoba	646	700	637	5,183	5,451	5,277	- 4.9	- 1.8
Saskatchewan	704	639	638	4,879	5,008	4,896	- 2.6	- 0.3
Alberta	768	835	835	6,354	6,498	6,394	- 2.2	- 0.6
British Columbia -- Colombie- Britannique	1,409	1,347	1,343	10,759	11,119	10,831	- 3.2	- 0.7

Note: The figures shown represent the number of registrations filed in provincial vital statistics offices during the period under review, regardless of when the events actually occurred but exclude "delayed" registrations (events more than 12 months old). They will thus differ slightly from the final figures which will be tabulated in due course according to the actual month of occurrence and the province of residence.

Nota: Ces chiffres représentent le nombre d'enregistrements déposé aux bureaux provinciaux de l'état civil durant la période observée, indépendamment du mois de l'événement mais, à l'exclusion des enregistrements "différés" (événements datant de plus de 12 mois). Pour cette raison, ils différeront dans une certaine mesure des chiffres définitifs qui seront établis en temps et lieu selon le mois de l'événement et la province de domicile.

(1) Less than 0.1 per cent decrease - Moins de 0.1 p.c. de diminution.