

CATALOGUE No.

84-001

MONTHLY

MENSUEL

DOMINION BUREAU OF STATISTICS OTTAWA - CANADA

Published by Authority of the Minister of Trade and Commerce

BUREAU FEDERAL DE LA STATISTIQUE

Publication autorisée par le ministre du Commerce

DOMINION BUREAU OF STATISTICS
OCT 30 1967
PROPERTY OF THE LIBRARY

DOES NOT CIRCULATE
NE PAS PRETER

10 cents - \$1.00 per year

Vol. 15 - No. 9

10 cents - \$1 par année

VITAL STATISTICS - STATISTIQUE DE L'ÉTAT CIVIL

SEPTEMBER - 1967 - SEPTEMBRE

Births - In September, a total of 29,621 birth registrations were filed in provincial offices compared with 31,354 in September 1966. The cumulative total for nine months of 1967 was 4.7 per cent lower than the corresponding period of last year with three provinces reporting increases.

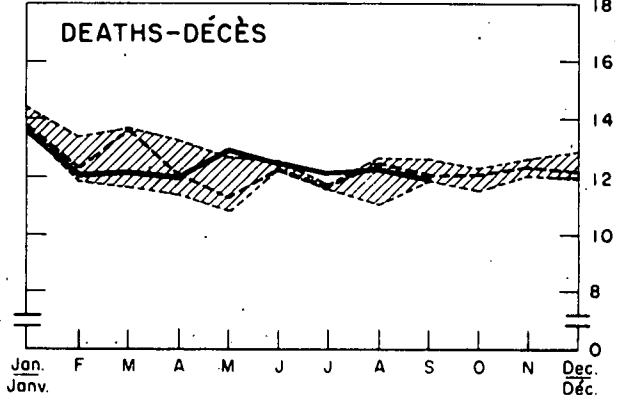
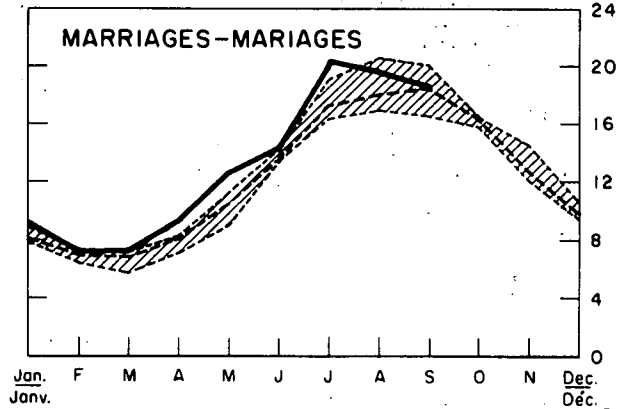
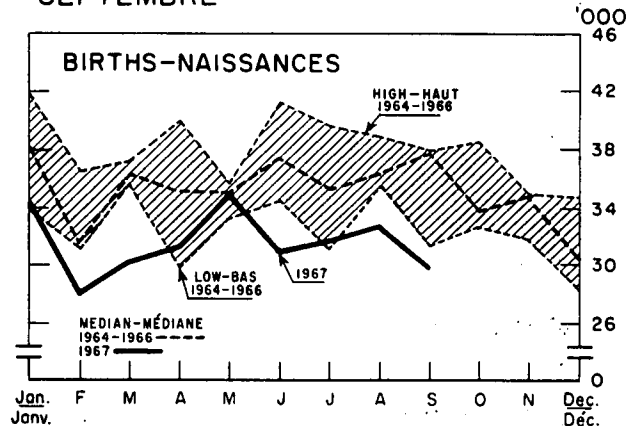
Marriages - During September 18,503 marriages were recorded in provincial offices compared with 19,845 in August and 20,058 in September 1966. For the first three-quarters of 1967, marriages were 3.4 per cent above the corresponding months of last year with increases reported in all but one province.

Deaths - A total of 11,687 death registrations were filed in provincial offices during September 1967, slightly lower than the 12,090 registrations of September 1966. For the first nine months of 1967, death records were 1.7 per cent below the corresponding period of 1966 with only three provinces reporting increases.

Naissances - En septembre, 29,621 déclarations de naissance ont été enregistrées dans les bureaux provinciaux, en comparaison de 31,354, en septembre 1966. Le total cumulé des neuf mois de 1967 est de 4.7 p. 100 inférieur à celui de la période correspondante de l'an dernier; trois provinces ont déclaré une augmentation.

Mariages - En septembre, 18,503 mariages ont été déclarés aux bureaux provinciaux, en comparaison de 19,845, en août, et de 20,058, en septembre 1966. Pour les trois premiers trimestres de 1967, le nombre de mariages a été de 3.4 p. 100 supérieur à celui de la période correspondante de l'an dernier; toutes les provinces, sauf une, ont déclaré des augmentations.

Décès - En septembre 1967, 11,687 déclarations de décès ont été enregistrées dans les bureaux provinciaux, ce qui représente un chiffre légèrement plus faible que les 12,090 déclarations de septembre 1966. Pour les neuf premiers mois de 1967, les déclarations de décès ont été de 1.7 p. 100 inférieures en nombre à celles de la période correspondante de 1966; trois provinces seulement ont déclaré une augmentation.



Prepared in the Vital Statistics Section of the Health and Welfare Division.
Préparé à la Section de la statistique de l'état civil de la Division de la santé et du bien-être.

OCTOBER - OCTOBRE
9004-502

The contents of this document may be used freely but DBS should be credited when republishing all or any part of it.

Le présent document peut être reproduit en toute liberté pourvu qu'on indique qu'il émane du B.F.S.

BIRTHS, MARRIAGES AND DEATHS
 NAISSANCES, MARIAGES ET DÉCÈS
 SEPTEMBER-1967-SEPTEMBRE

STATISTICS CANADA LIBRARY
 BIBLIOTHÈQUE STATISTIQUE CANADA



1010483865

	September-Septembre			Year to date -- Année à ce jour				
	1967	1966	3 year median -- Médiane de 3 ans 1964-1966	1967	1966	Average -- Moyenne 1964-1966	% change from -- % de changement	
							1966	Average -- Moyenne 1964-1966
BIRTHS -- NAISSANCES								
Canada	29,621	31,354	37,779	283,632	297,611	322,564	- 4.7	- 12.1
Newfoundland -- Terre-Neuve	930	968	1,098	10,566	10,944	11,000	- 3.5	- 3.9
Prince Edward Island -- Île-du- Prince-Édouard	150	204	230	1,559	1,662	1,900	- 6.2	- 17.9
Nova Scotia -- Nouvelle-Écosse ..	1,141	1,271	1,523	11,103	11,578	12,766	- 4.1	- 13.0
New Brunswick -- Nouveau- Brunswick	1,221	1,071	1,226	10,062	9,736	10,749	+ 3.3	- 6.4
Québec	8,413	9,100	11,406	77,727	87,345	94,517	- 11.0	- 17.8
Ontario	9,773	10,635	12,240	97,283	100,371	109,134	- 3.1	- 10.9
Manitoba	1,500	1,572	1,572	13,402	14,063	15,473	- 4.7	- 13.4
Saskatchewan	1,444	1,405	1,749	13,654	14,137	15,714	- 3.4	- 13.1
Alberta	2,475	2,483	2,562	23,282	23,180	25,317	+ 0.4	- 8.0
British Columbia -- Colombie- Britannique	2,574	2,665	2,804	24,994	24,595	25,994	+ 1.6	- 3.8
MARRIAGES -- MARIAGES								
Canada	18,503	20,058	18,536	118,530	114,654	107,677	+ 3.4	+ 10.1
Newfoundland -- Terre-Neuve	314	323	361	2,963	2,923	2,841	+ 1.4	+ 4.3
Prince Edward Island -- Île-du- Prince-Édouard	90	72	88	630	546	516	+ 15.4	+ 22.1
Nova Scotia -- Nouvelle-Écosse ..	667	774	657	4,701	4,404	4,221	+ 6.7	+ 11.4
New Brunswick -- Nouveau- Brunswick	797	712	712	4,378	3,715	3,497	+ 17.8	+ 25.2
Québec	5,372	7,614	6,436	29,154	31,947	29,534	- 8.7	- 1.3
Ontario	6,282	5,950	5,800	43,777	40,675	38,629	+ 7.6	+ 13.3
Manitoba	1,037	935	832	5,834	5,441	5,156	+ 7.2	+ 13.1
Saskatchewan	638	608	608	5,651	5,142	4,876	+ 9.9	+ 15.9
Alberta	1,391	1,311	1,293	9,566	8,961	8,416	+ 6.8	+ 13.7
British Columbia -- Colombie- Britannique	1,915	1,759	1,576	11,876	10,900	9,991	+ 9.0	+ 18.9
DEATHS -- DÉCÈS								
Canada	11,687	12,090	12,090	111,751	113,730	111,461	- 1.7	+ 0.3
Newfoundland -- Terre-Neuve	173	228	228	2,254	2,154	2,143	+ 4.6	+ 5.2
Prince Edward Island -- Île-du- Prince-Édouard	64	59	84	755	804	758	- 6.1	- 0.4
Nova Scotia -- Nouvelle-Écosse ..	519	598	533	5,038	4,946	4,802	+ 1.9	+ 4.9
New Brunswick -- Nouveau- Brunswick	477	382	396	3,818	3,518	3,507	+ 8.5	+ 8.9
Québec	2,993	3,580	3,580	28,631	29,764	29,073	- 3.8	- 1.5
Ontario	4,241	4,019	4,219	40,860	41,244	40,498	- 0.9	+ 0.9
Manitoba	651	641	632	5,834	6,092	5,907	- 4.2	- 1.2
Saskatchewan	596	554	616	5,475	5,562	5,504	- 1.6	- 0.5
Alberta	753	806	806	7,107	7,304	7,170	- 2.7	- 0.9
British Columbia -- Colombie- Britannique	1,220	1,223	1,223	11,979	12,342	12,099	- 2.9	- 1.0

Note: The figures shown represent the number of registrations filed in provincial vital statistics offices during the period under review, regardless of when the events actually occurred but exclude "delayed" registrations (events more than 12 months old). They will thus differ slightly from the final figures which will be tabulated in due course according to the actual month of occurrence and the province of residence.

Nota: Ces chiffres représentent le nombre d'enregistrements déposé aux bureaux provinciaux de l'état civil durant la période observée, indépendamment du mois de l'événement mais, à l'exclusion des enregistrements "différés" (événements datant de plus de 12 mois). Pour cette raison, ils différeront dans une certaine mesure des chiffres définitifs qui seront établis en temps et lieu selon le mois de l'événement et la province de domicile.