

CATALOGUE No.

84-001

MONTHLY

MENSUEL

DOMINION BUREAU OF STATISTICS

OTAWA, CANADA DOES NOT CIRCULATE

Published by Authority of the Minister of Trade and Commerce

BUREAU FÉDÉRAL DE STATISTIQUE NE PAS PRÊTER

Publication autorisée par le ministre du Commerce

10 cents - \$1.00 per year

Vol. 16 - No. 3

10 cents - \$1 par année

VITAL STATISTICS — STATISTIQUE DE L'ÉTAT CIVIL

MARCH-1968-MARS

Births — The 26,772 births registered in provincial offices during March brought the total number registered for the first quarter of 1968 to 87,936, a decrease of 4.8 per cent from the 92,334 registrations for the corresponding months of 1967. Increases were reported in three provinces.

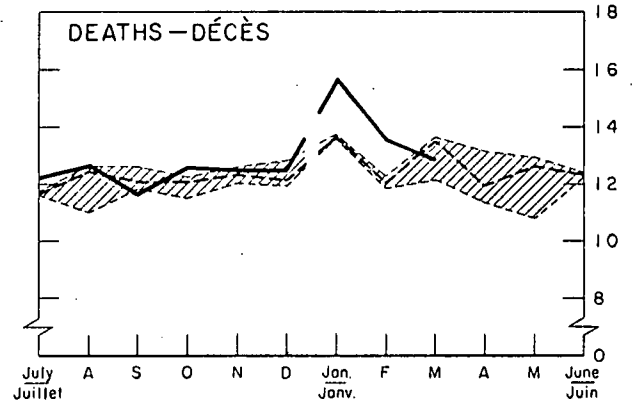
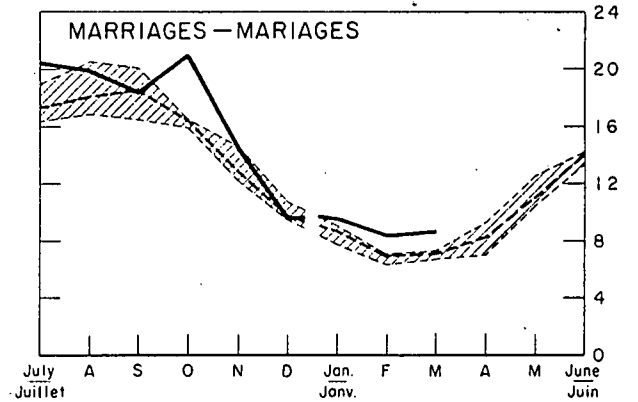
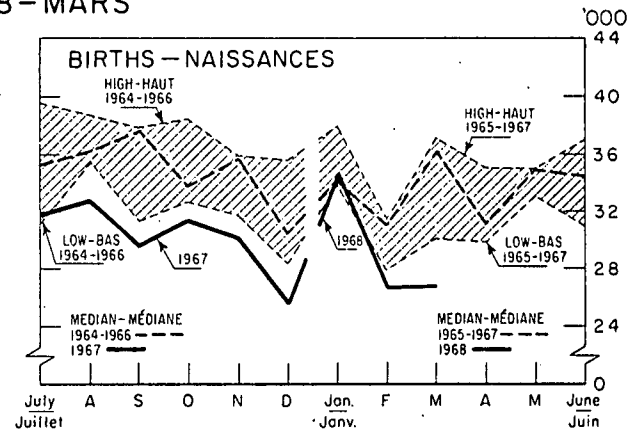
Marriages — In March, a total of 8,596 marriages were recorded in provincial offices compared with 7,325 in March 1967. During the first quarter of 1968 the cumulative total of registered marriages was 13.6 per cent higher than the corresponding period of last year although four provinces reported decreases.

Deaths — There were 12,901 deaths registered in March compared with 12,159 in March 1967. For the first quarter of 1968 deaths exceeded the corresponding period of last year by 11.4 per cent with all provinces reporting increases.

Naissances — Les 26,772 naissances déclarées aux bureaux provinciaux en mars dernier ont porté le total du premier trimestre de 1968 à 87,936, soit une baisse de 4.8 p. 100 par rapport aux 92,334 naissances déclarées pour les mois correspondants de 1967. Trois provinces ont signalé des augmentations.

Mariages — En mars dernier, 8,596 mariages ont été déclarés aux bureaux régionaux, contre 7,325 en mars 1967. Le total cumulatif du premier trimestre de 1968 a augmenté de 13.6 p. 100 par rapport à celui de la période correspondante de l'année dernière, même si quatre provinces ont accusé des baisses.

Décès — En mars 1968, 12,901 décès ont été signalés, contre 12,159 en mars 1967. Le total pour le premier trimestre de 1968 a dépassé de 11.4 p. 100 celui de la période correspondante de l'année dernière; toutes les provinces ont déclaré des augmentations.



Prepared in the Vital Statistics Section of the Health and Welfare Division
Préparé à la Section de la Statistique de l'état civil de la Division de la santé et du bien-être.

APRIL-1968-AVRIL
9004-502

The contents of this document may be used freely but DBS should be credited when republishing all or any part of it.

Le présent document peut être reproduit en toute liberté pourvu qu'on indique qu'il émane du B.F.S.

BIRTHS, MARRIAGES AND DEATHS

NAISSANCES, MARIAGES ET DÉCÈS

MARCH - 1968 - MARS

	March - Mars			Year to date -- Année à ce jour				
	1968	1967	3 year median -- Médiane de 3 ans 1965-1967	1968	1967	Average -- Moyenne 1965-1967	% change from -- % de changement	
							1967	Average -- Moyenne 1965-1967
<u>BIRTHS -- NAISSANCES</u>								
Canada	26,772	30,169	36,273	87,936	92,334	100,137	- 4.8	- 12.2
Newfoundland -- Terre-Neuve	684	1,034	901	4,299	4,232	4,265	+ 1.6	+ 0.8
Prince Edward Island -- Île-du- Prince-Édouard	184	200	200	461	528	539	- 12.7	- 14.5
Nova Scotia -- Nouvelle-Écosse ..	1,107	1,144	1,483	3,413	3,581	3,913	- 4.7	- 12.8
New Brunswick -- Nouveau- Brunswick	1,084	1,017	1,237	3,073	3,083	3,371	- 0.3	- 8.8
Québec	6,138	8,126	10,022	21,081	25,631	29,101	- 17.8	- 27.6
Ontario	9,730	10,343	11,687	31,175	31,351	33,509	- 0.6	- 7.0
Manitoba	1,412	1,498	1,503	4,212	4,234	4,619	- 0.5	- 8.8
Saskatchewan	1,447	1,405	1,910	4,459	4,213	4,702	+ 5.8	- 5.2
Alberta	2,418	2,687	2,687	7,711	7,375	7,799	+ 4.6	- 1.1
British Columbia -- Colombie- Britannique	2,568	2,715	2,715	8,052	8,106	8,319	- 0.7	- 3.2
<u>MARRIAGES -- MARIAGES</u>								
Canada	8,596	7,325	7,156	26,821	23,614	22,257	+ 13.6	+ 20.5
Newfoundland -- Terre-Neuve	237	227	185	1,272	1,028	1,043	+ 23.7	+ 22.0
Prince Edward Island -- Île-du- Prince-Édouard	30	22	27	92	96	88	- 4.2	+ 4.5
Nova Scotia -- Nouvelle-Écosse ..	254	260	295	851	879	909	- 3.2	- 6.4
New Brunswick -- Nouveau- Brunswick	249	167	209	681	744	696	- 8.5	- 2.2
Québec	2,656	1,793	1,604	7,841	6,195	5,735	+ 26.6	+ 36.7
Ontario	2,855	2,753	2,753	8,801	8,144	7,675	+ 8.1	+ 14.7
Manitoba	361	292	292	1,120	988	960	+ 13.4	+ 16.7
Saskatchewan	257	308	308	904	936	839	- 3.4	+ 7.7
Alberta	622	509	599	2,218	1,802	1,767	+ 23.1	+ 25.5
British Columbia -- Colombie- Britannique	1,075	994	858	3,041	2,802	2,545	+ 8.5	+ 19.5
<u>DEATHS -- DÉCÈS</u>								
Canada	12,901	12,159	13,560	42,109	37,801	38,862	+ 11.4	+ 8.4
Newfoundland -- Terre-Neuve	133	171	171	914	833	854	+ 9.7	+ 7.0
Prince Edward Island -- Île-du- Prince-Édouard	93	69	76	285	218	247	+ 30.7	+ 15.4
Nova Scotia -- Nouvelle-Écosse ..	586	560	608	1,862	1,772	1,745	+ 5.1	+ 6.7
New Brunswick -- Nouveau- Brunswick	500	395	444	1,433	1,248	1,234	+ 14.8	+ 16.1
Québec	3,698	3,180	3,447	10,949	9,829	10,254	+ 11.4	+ 6.8
Ontario	4,302	4,480	4,875	15,405	13,635	13,966	+ 13.0	+ 10.3
Manitoba	704	685	669	2,190	2,057	2,040	+ 6.5	+ 7.4
Saskatchewan	602	540	634	1,939	1,736	1,850	+ 11.7	+ 4.8
Alberta	867	711	720	2,731	2,343	2,397	+ 16.6	+ 13.9
British Columbia -- Colombie- Britannique	1,416	1,368	1,449	4,401	4,130	4,275	+ 6.6	+ 2.9

Note: The figures shown represent the number of registrations filed in provincial vital statistics offices during the period under review, regardless of when the events actually occurred but exclude "delayed" registrations (events more than 12 months old). They will thus differ slightly from the final figures which will be tabulated in due course according to the actual month of occurrence and the province of residence.

Nota: Ces chiffres représentent le nombre d'enregistrements déposés aux bureaux provinciaux de l'état civil durant la période observée, indépendamment du mois de l'événement mais, à l'exclusion des enregistrements "différés" (événements datant de plus de 12 mois). Pour cette raison, ils différeront dans une certaine mesure des chiffres définitifs qui seront établis en temps et lieu selon le mois de l'événement et la province de domicile.

STATISTICS CANADA LIBRARY
BIBLIOTHÈQUE STATISTIQUE CANADA



1010483871