

CATALOGUE No.
84-001

MONTHLY MENSUEL

DOMINION BUREAU OF STATISTICS
OTTAWA CANADA

Published by Authority of the Minister of Trade and Commerce

BUREAU FÉDÉRAL DE LA STATISTIQUE

Publication autorisée par le ministre du Commerce

DOMINION BUREAU OF STATISTICS
SEP 17 1968
PROPERTY OF THE LIBRARY

10 cents — \$1.00 per year

Vol. 16 — No. 7

10 cents — \$1 par année

VITAL STATISTICS — STATISTIQUE DE L'ÉTAT CIVIL

JULY — 1968 — JUILLET

Births — A total of 29,661 birth registrations were filed in provincial offices during July, compared with 28,459 in June and 31,683 in July 1967. The cumulative total for the first seven months of 1968 was 4.7 per cent below the corresponding period of last year with slight increases reported in two provinces.

Marriages — The 18,536 marriages recorded in provincial offices during July brought the total number registered for the first seven months of 1968 to 82,162, an increase of 2.5 per cent over the same period of last year. Increases were reported in half the provinces.

Deaths — During July, 11,253 deaths were recorded in the provincial offices compared with 11,674 in June. For the first seven months of 1968 deaths were 3.6 per cent higher than in the corresponding period of last year. Decreases were reported in four provinces.

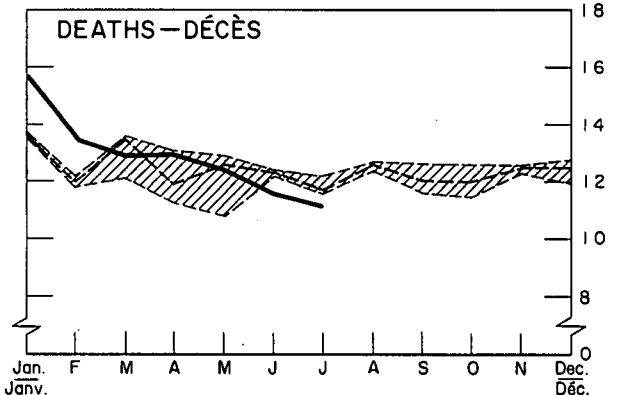
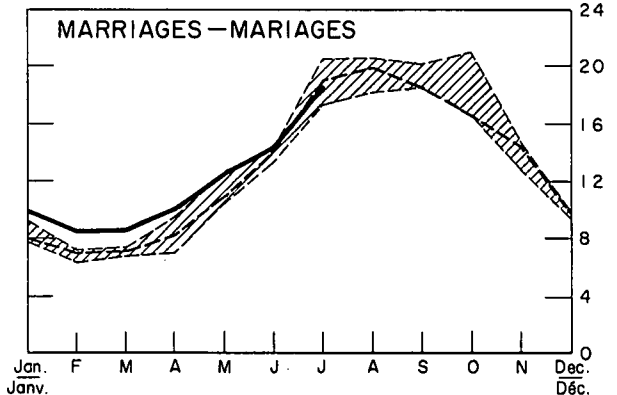
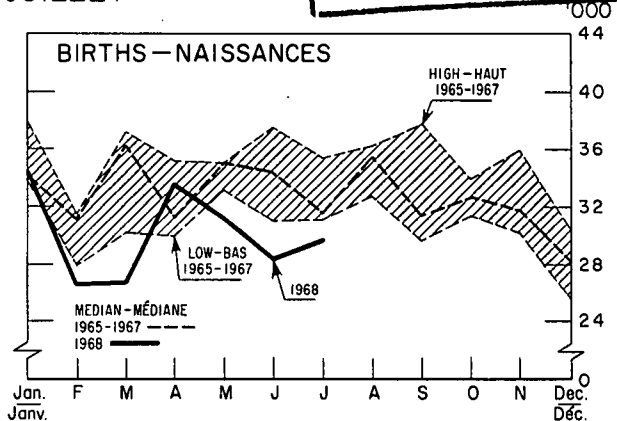
Naissances — Au total, les bureaux provinciaux ont enregistré 29,661 naissances en juillet, en comparaison de 28,459 en juin et 31,683 en juillet 1967. Le total cumulatif des sept premiers mois de 1968 était de 4.7 p. 100 inférieur à celui de la période correspondante de l'année dernière. Deux provinces ont connu une légère augmentation.

Mariages — Les 18,536 mariages enregistrés par les bureaux provinciaux en juillet ont porté le total cumulatif des sept premiers mois de 1968 à 82,162, soit 2.5 p. 100 de plus que l'année dernière. La moitié des provinces ont accusé une hausse.

Décès — En juillet, les bureaux provinciaux ont enregistré 11,253 décès, à comparer à 11,674 en juin. Au cours des sept premiers mois de 1968, la mortalité a dépassé de 3.6 p. 100 celle de la période correspondante de l'année dernière. Quatre provinces ont connu une baisse.

Prepared in the Vital Statistics Section of the Health and Welfare Division.
Préparé à la Section de la Statistique de l'état civil de la Division de la santé et du bien-être.

AUGUST — 1968 — AOÛT
9004 — 502



The contents of this document may be used freely but DBS should be credited when republishing all or any part of it.

Le présent document peut être reproduit en toute liberté pourvu qu'on indique qu'il émane du B.F.S.

BIRTHS, MARRIAGES AND DEATHS
 NAISSANCES, MARIAGES ET DÉCÈS
 JULY -- 1968 -- JUILLET



	July - Juillet			Year to date -- Année à ce jour				
	1968	1967	3 year median Médiane de 3 ans 1965-1967	1968	1967	Average Moyenne 1965-1967	% change from % de changement	
							1967	Average Moyenne 1965-1967
BIRTHS -- NAISSANCES								
Canada	29,661	31,683	31,683	210,818	221,298	233,662	- 4.7	- 9.8
Newfoundland -- Terre-Neuve	1,270	1,563	1,563	8,841	8,954	9,082	- 1.3	- 2.7
Prince Edward Island -- Île-du- Prince-Édouard	170	149	188	1,193	1,171	1,313	+ 1.9	- 9.1
Nova Scotia -- Nouvelle-Écosse ..	831	1,289	1,188	7,751	8,727	9,178	- 11.2	- 15.5
New Brunswick -- Nouveau- Brunswick	965	1,316	1,165	7,076	7,898	8,026	- 10.4	- 11.8
Québec	9,097	8,225	8,761	55,306	60,320	66,553	- 8.3	- 16.9
Ontario	9,219	10,613	10,755	72,628	75,785	79,222	- 4.2	- 8.3
Manitoba	1,477	1,332	1,383	10,412	10,326	11,149	+ 0.8	- 6.6
Saskatchewan	1,288	1,661	1,661	10,418	10,636	11,292	- 2.0	- 7.7
Alberta	2,578	2,638	2,638	17,861	17,976	18,371	- 0.6	- 2.8
British Columbia -- Colombie- Britannique	2,766	2,897	2,646	19,332	19,505	19,476	- 0.9	- 0.7
MARRIAGES -- MARIAGES								
Canada	18,536	20,438	19,055	82,162	80,182	74,679	+ 2.5	+ 10.0
Newfoundland -- Terre-Neuve	421	473	473	2,552	2,387	2,314	+ 6.9	+ 10.3
Prince Edward Island -- Île-du- Prince-Édouard	98	102	102	325	367	336	- 11.4	- 3.3
Nova Scotia -- Nouvelle-Écosse ..	645	758	717	2,803	3,120	2,987	- 10.2	- 6.2
New Brunswick -- Nouveau- Brunswick	651	952	703	2,511	2,891	2,517	- 13.1	- 0.2
Québec	5,972	5,466	5,466	20,378	17,535	16,893	+ 16.2	+ 20.6
Ontario	5,588	7,299	6,079	30,005	30,950	28,515	- 3.1	+ 5.2
Manitoba	1,016	941	913	3,995	3,893	3,619	+ 2.6	+ 10.4
Saskatchewan	960	1,247	1,070	3,724	4,003	3,600	- 7.0	+ 3.4
Alberta	1,426	1,550	1,457	7,011	6,669	6,200	+ 5.1	+ 13.1
British Columbia -- Colombie- Britannique	1,759	1,650	1,594	8,858	8,367	7,698	+ 5.9	+ 15.1
DEATHS -- DÉCÈS								
Canada	11,253	12,226	11,749	90,557	87,410	87,397	+ 3.6	+ 3.6
Newfoundland -- Terre-Neuve	303	298	254	1,886	1,932	1,805	- 2.4	+ 4.5
Prince Edward Island -- Île-du- Prince-Édouard	79	97	78	586	587	592	- 0.2	- 1.0
Nova Scotia -- Nouvelle-Écosse ..	395	573	457	3,716	4,000	3,868	- 7.1	- 3.9
New Brunswick -- Nouveau- Brunswick	303	483	332	2,932	2,974	2,824	- 1.4	+ 3.8
Québec	2,773	3,350	3,319	23,628	22,332	22,223	+ 5.8	+ 6.3
Ontario	4,110	4,346	4,346	32,950	31,937	32,133	+ 3.2	+ 2.5
Manitoba	555	537	604	4,762	4,537	4,615	+ 5.0	+ 3.2
Saskatchewan	524	616	616	4,348	4,175	4,274	+ 4.1	+ 1.7
Alberta	755	756	756	5,788	5,586	5,597	+ 3.6	+ 3.4
British Columbia -- Colombie- Britannique	1,456	1,170	1,170	9,961	9,350	9,466	+ 6.5	+ 5.2

Note: The figures shown represent the number of registrations filed in provincial vital statistics offices during the period under review, regardless of when the events actually occurred but exclude "delayed" registrations (events more than 12 months old). They will thus differ slightly from the final figures which will be tabulated in due course according to the actual month of occurrence and the province of residence.

Nota: Ces chiffres représentent le nombre d'enregistrements déposé aux bureaux provinciaux de l'état civil durant la période observée, indépendamment du mois de l'événement mais, à l'exclusion des enregistrements "différés" (événements datant de plus de 12 mois). Pour cette raison, ils différeront dans une certaine mesure des chiffres définitifs qui seront établis en temps et lieu selon le mois de l'événement et la province de domicile.