

C-2

CATALOGUE No.

84-001

MONTHLY

MENSUEL

DOMINION BUREAU OF STATISTICS

OTTAWA - CANADA
Published by the Minister of Trade and Commerce

BUREAU FÉDÉRAL DE LA STATISTIQUE

Publication autorisée par le ministre du Commerce

10 cents - \$1.00 per year

Vol. 17—No. 6

10 cent par année

VITAL STATISTICS — STATISTIQUE DE L'ÉTAT CIVIL

JUNE — 1969 — JUIN

Births — The 30,453 births recorded in provincial offices during June brought the total number registered for the first six months of 1969 to 183,172, an increase of 1.1 per cent from the 181,157 registrations for the corresponding period of last year. Increases were reported in six provinces.

Marriages — There were 16,156 marriages registered in provincial offices in June compared with 14,205 in June 1968. For the first half of 1969 the cumulative total of 66,154 marriages registered was 4.0 per cent higher than the 63,626 registrations for the corresponding period of last year.

Deaths — There were 12,340 deaths filed in June compared with 11,674 in June 1968. For the first half of 1969 there were 78,002 death registrations compared with 79,304 for the corresponding months of last year although four provinces reported increases.

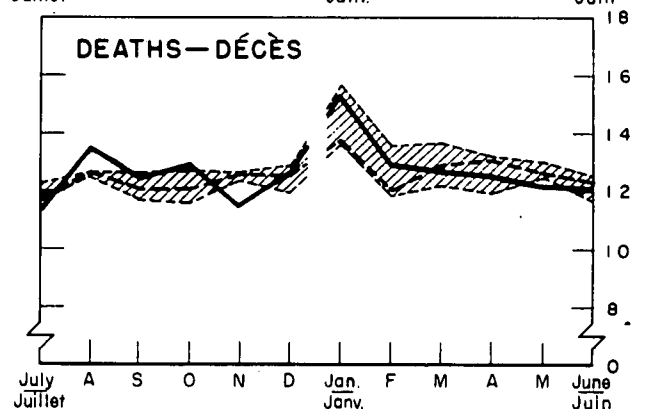
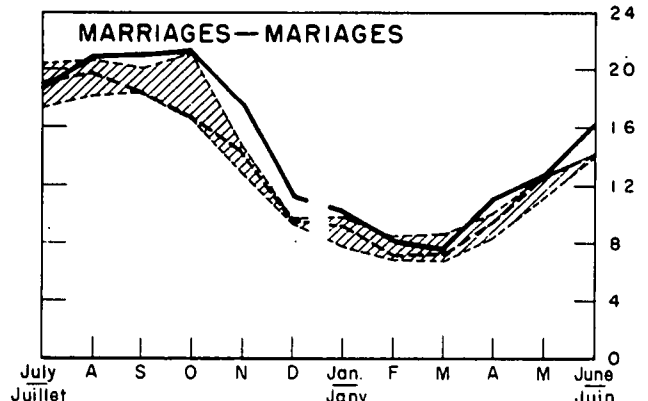
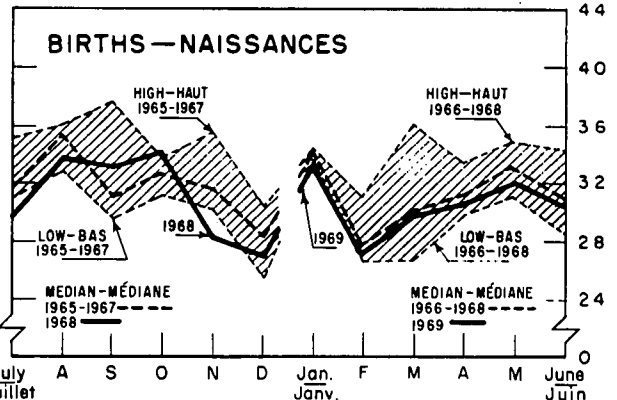
Naissances — Les bureaux provinciaux ont enregistré 30,453 naissances en juin, ce qui a porté le total des naissances enregistrées jusqu'ici en 1969 à 183,172, soit 1.1 p. 100 de plus que pour la période correspondante de l'an dernier (181,157). Il y a eu augmentation dans six provinces.

Mariages — Les bureaux provinciaux ont enregistré 16,156 mariages en juin à comparer à 14,205 en juin 1968. Le total cumulatif du premier semestre de 1969 (66,154) dépasse de 4.0 p. 100 celui de la période correspondante de l'an dernier (63,626).

Décès — Il y a eu 12,340 décès enregistrés en juin à comparer à 11,674 en juin 1968. Au cours du premier semestre de 1969, 78,002 décès ont été enregistrés à comparer à 79,304 pour les mois correspondants de l'an dernier, en dépit d'une augmentation survenue dans quatre provinces.

Prepared in the Vital Statistics Section of the Health and Welfare Division
Préparé à la Section de la Statistique de l'état civil de la Division de la santé et du bien-être.

July-1969-Juillet
9004-502



The contents of this document may be used freely but DBS should be credited when republishing all or any part of it.

Le présent document peut être reproduit en toute liberté pourvu qu'on indique qu'il émane du B.F.S.



1010483892

BIRTHS, MARRIAGES AND DEATHS

NAISSANCES, MARIAGES ET DÉCÈS

JUNE - 1969 - JUIN

	June - Juin			Year to date -- Année à ce jour				
	1969	1968	3 year median Médiane de 3 ans 1966-1968	1969	1968	Average Moyenne 1966-1968	% change from % de changement	
							1968	Average Moyenne 1966-1968
BIRTHS -- NAISSANCES								
Canada	31,730	28,459	31,030	183,172	181,157	189,879	+ 1.1	- 3.5
Newfoundland -- Terre-Neuve	625	1,161	1,161	6,649	7,571	7,572	- 12.2	- 12.2
Prince Edward Island -- Île-du-Prince-Édouard	153	181	198	966	1,023	1,047	- 5.6	- 7.7
Nova Scotia -- Nouvelle-Écosse ..	1,164	1,046	1,314	6,927	6,920	7,398	+ 0.1	- 6.4
New Brunswick -- Nouveau-Brunswick	1,011	946	969	5,759	6,111	6,439	- 5.8	- 10.6
Québec	7,582	6,940	8,005	46,469	46,209	52,141	+ 0.6	- 10.9
Ontario	10,805	10,210	11,175	64,827	63,409	65,152	+ 2.2	- 0.5
Manitoba	1,572	1,494	1,531	9,357	8,935	9,134	+ 4.7	+ 2.4
Saskatchewan	1,547	1,462	1,462	8,896	9,130	9,200	- 2.6	- 3.3
Alberta	2,766	2,257	2,259	15,482	15,283	15,277	+ 1.3	+ 1.3
British Columbia -- Colombie-Britannique	3,228	2,762	2,766	17,840	16,566	16,519	+ 7.7	+ 8.0
MARRIAGES -- MARIAGES								
Canada	16,156	14,205	14,205	66,154	63,626	59,456	+ 4.0	+ 11.3
Newfoundland -- Terre-Neuve	197	340	340	2,080	2,131	1,985	- 2.4	+ 4.8
Prince Edward Island -- Île-du-Prince-Édouard	83	51	70	243	227	242	+ 7.0	+ 0.4
Nova Scotia -- Nouvelle-Écosse ..	490	473	596	2,331	2,158	2,256	+ 8.0	+ 3.3
New Brunswick -- Nouveau-Brunswick	455	459	419	1,776	1,860	1,857	- 4.5	- 4.4
Québec	3,135	2,628	2,628	13,417	14,406	12,483	- 6.9	+ 7.5
Ontario	7,733	6,162	6,162	26,907	24,417	23,328	+ 10.2	+ 15.3
Manitoba	776	740	786	3,263	2,979	2,853	+ 9.5	+ 14.4
Saskatchewan	716	649	649	2,669	2,764	2,661	- 3.4	+ 0.3
Alberta	1,197	1,303	1,199	5,797	5,585	5,153	+ 3.8	+ 12.5
British Columbia -- Colombie-Britannique	1,374	1,400	1,400	7,671	7,099	6,638	+ 8.1	+ 15.6
DEATHS -- DÉCÈS								
Canada	12,465	11,674	12,320	78,002	79,304	77,307	- 1.6	+ 0.9
Newfoundland -- Terre-Neuve	131	264	264	1,464	1,583	1,598	- 7.5	- 8.4
Prince Edward Island -- Île-du-Prince-Édouard	110	81	112	513	507	515	+ 1.2	- 0.4
Nova Scotia -- Nouvelle-Écosse ..	531	486	539	3,441	3,321	3,382	+ 3.6	+ 1.7
New Brunswick -- Nouveau-Brunswick	408	370	368	2,442	2,629	2,536	- 7.1	- 3.7
Québec	3,178	3,094	3,070	19,177	20,855	19,844	- 8.0	- 3.4
Ontario	4,496	4,231	4,614	28,641	28,840	28,188	- 0.7	+ 1.6
Manitoba	674	663	674	4,206	4,207	4,118	(1)	+ 2.1
Saskatchewan	598	590	590	3,721	3,824	3,729	- 2.7	- 0.2
Alberta	1,001	724	724	5,322	5,033	4,960	+ 5.7	+ 7.3
British Columbia -- Colombie-Britannique	1,213	1,171	1,294	9,075	8,505	8,437	+ 6.7	+ 7.6

Note: The figures shown represent the number of registrations filed in provincial vital statistics offices during the period under review, regardless of when the events actually occurred but exclude "delayed" registrations (events more than 12 months old). They will thus differ slightly from the final figures which will be tabulated in due course according to the actual month of occurrence and the province of residence.

Nota: Ces chiffres représentent le nombre d'enregistrements déposé aux bureaux provinciaux de l'état civil durant la période observée, indépendamment du mois de l'événement mais, à l'exclusion des enregistrements "différés" (événements datant de plus de 12 mois). Pour cette raison, ils différeront dans une certaine mesure des chiffres définitifs qui seront établis en temps et lieu selon le mois de l'événement et la province de domicile.

(1) Less than 0.1 percent decrease - Moins de 0.1 p.c. de diminution.

Final
1968.

31,154
32
98
1,021
187
1,111
944
8487
10,830
1,483
1,565
2,548
2853

Yukon
N.W.S.

1768 Final
12341
239
40
524
383
3233
4494
637
626
808
1282
7
18

6080
4206
1374
5681
3721
1960

6,423

50,699