

C.A.

CATALOGUE No.

84-001

MONTHLY

MENSUEL

DOMINION BUREAU OF STATISTICS

STATISTICS OTTAWA - CANADA
Published by Authority of the Minister of Trade and Commerce
ESTIMATES SECTION

BUREAU FÉDÉRAL DE LA STATISTIQUE

Publication autorisée par le ministre du Commerce

10 cents — \$1.00 per year

Vol. 17 - No. 7

VITAL STATISTICS — STATISTIQUE DE L'ÉTAT CIVIL

JULY - 1969 - JUILLET

Births — A total of 34,751 birth registrations were filed in provincial offices during July compared with 30,453 in June and 29,661 in July 1968. For the first seven months of 1969 the cumulative total was 3.4 per cent above the corresponding period of 1968 with seven provinces reporting increases.


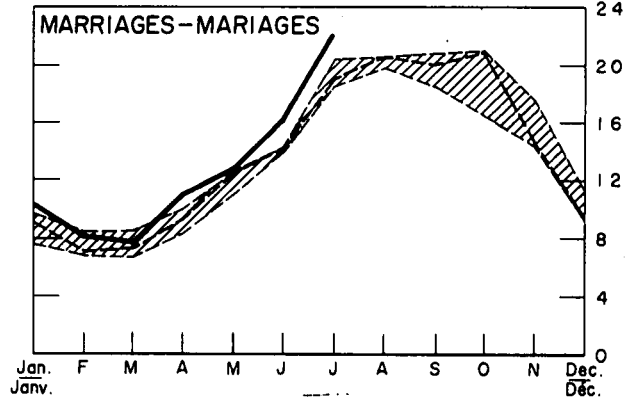
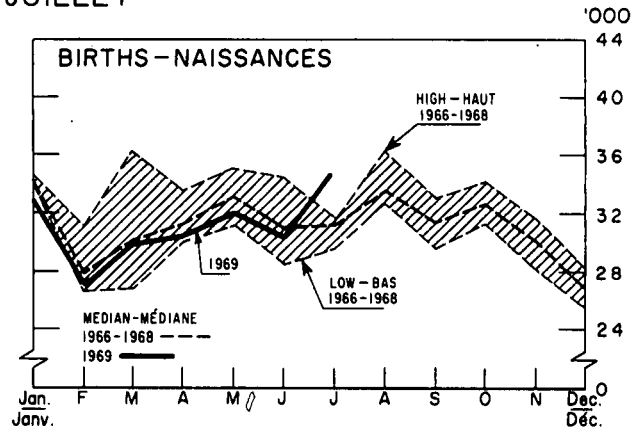
Marriages — There were 22,256 marriages registered in provincial offices in July compared with 18,536 in the corresponding month of 1968. The total for the first seven months of 1969 exceeded the corresponding period of last year by 7.6 per cent, with increases reported in all but one province.

Deaths — During July, 13,428 deaths were recorded in provincial offices compared with 12,340 in June and 11,253 in July 1968. Deaths for the first seven months of 1969 were 1 per cent above the corresponding months of last year although there were decreases in four provinces.

Naissances — En juillet, les bureaux provinciaux ont reçu 34,751 déclarations de naissance, contre 30,453 en juin et 29,661 en juillet 1968. Le total des sept premiers mois de 1969 dépasse de 3.4 p. 100 celui de la même période de 1968. Le nombre de naissances a augmenté dans sept provinces.

Mariages — Il y a eu 22,256 mariages enregistrés dans les bureaux provinciaux en juillet, contre 18,536 en juillet 1968. Pendant la période janvier-juillet, le nombre de mariages a été supérieur de 7.6 p. 100 à celui de la même période de l'an dernier. Le nombre de mariages s'est accru dans toutes les provinces, sauf une.

Décès — Le nombre de décès a été de 13,428 en juillet, contre 12,340 en juin et 11,253 en juillet 1968. Au cours des sept premiers mois de l'année, le nombre de décès a dépassé de 1 p. 100 le total des mêmes mois l'an dernier, mais il y a eu diminution dans quatre provinces.



Prepared in the Vital Statistics Section of the Health and Welfare Division.

Préparé à la Section de la Statistique de l'état civil de la Division de la santé et du bien-être.

AUGUST - 1969 - AOÛT
9004-502

The contents of this document may be used freely but DBS should be credited when republishing all or any part of it.

Le présent document peut être reproduit en toute liberté pourvu qu'on indique qu'il émane du B.F.S.

BIRTHS, MARRIAGES AND DEATHS
 NAISSANCES, MARIAGES ET DÉCÈS
 JULY - 1969 - JUILLET

STATISTICS CANADA LIBRARY
 BIBLIOTHÈQUE STATISTIQUE CANADA



1010483894

| | July - Juillet | | | Year to date -- Année à ce jour | | | | |
|---|----------------|--------|---|---------------------------------|---------|---------------------------------------|--|---------------------------------------|
| | 1969 | 1968 | 3 year median -- Médiane de 3 ans 1966-1968 | 1969 | 1968 | Average -- Moyenne 1966-1968 | % change from -- % de changement | |
| | | | | | | | 1968 | Average -- Moyenne 1966-1968 |
| BIRTHS -- NAISSANCES | | | | | | | | |
| Canada | 34,751 | 29,661 | 31,174 | 217,923 | 210,818 | 220,719 | + 3.4 | - 1.3 |
| Newfoundland -- Terre-Neuve | 1,858 | 1,270 | 1,270 | 8,507 | 8,841 | 8,906 | - 3.8 | - 4.5 |
| Prince Edward Island -- Île-du- Prince-Édouard | 175 | 170 | 170 | 1,141 | 1,193 | 1,216 | - 4.4 | - 6.2 |
| Nova Scotia -- Nouvelle-Écosse .. | 1,280 | 831 | 1,188 | 8,207 | 7,751 | 8,500 | + 5.9 | - 3.4 |
| New Brunswick -- Nouveau- Brunswick | 877 | 965 | 1,033 | 6,636 | 7,076 | 7,544 | - 6.2 | - 12.0 |
| Québec | 9,438 | 9,097 | 8,761 | 55,907 | 55,306 | 60,836 | + 1.1 | - 8.1 |
| Ontario | 12,194 | 9,219 | 10,613 | 77,021 | 72,628 | 75,348 | + 6.0 | + 2.2 |
| Manitoba | 1,425 | 1,477 | 1,383 | 10,782 | 10,412 | 10,531 | + 3.6 | + 2.4 |
| Saskatchewan | 1,660 | 1,288 | 1,528 | 10,556 | 10,418 | 10,692 | + 1.3 | - 1.3 |
| Alberta | 2,844 | 2,578 | 2,578 | 18,326 | 17,861 | 17,864 | + 2.6 | + 2.6 |
| British Columbia -- Colombie- Britannique | 3,000 | 2,766 | 2,766 | 20,840 | 19,332 | 19,282 | + 7.8 | + 8.1 |
| MARRIAGES -- MARIAGES | | | | | | | | |
| Canada | 22,256 | 18,536 | 19,055 | 88,410 | 82,162 | 78,799 | + 7.6 | + 12.2 |
| Newfoundland -- Terre-Neuve | 610 | 421 | 421 | 2,690 | 2,552 | 2,397 | + 5.4 | + 12.2 |
| Prince Edward Island -- Île-du- Prince-Édouard | 120 | 98 | 98 | 363 | 325 | 341 | + 11.7 | + 6.5 |
| Nova Scotia -- Nouvelle-Écosse .. | 1,059 | 645 | 717 | 3,390 | 2,803 | 2,963 | + 20.9 | + 14.4 |
| New Brunswick -- Nouveau- Brunswick | 746 | 651 | 703 | 2,522 | 2,511 | 2,626 | + 0.4 | - 4.0 |
| Québec | 5,764 | 5,972 | 5,972 | 19,181 | 20,378 | 18,326 | - 5.9 | + 4.7 |
| Ontario | 8,231 | 5,588 | 6,079 | 35,138 | 30,005 | 29,650 | + 17.1 | + 18.5 |
| Manitoba | 1,181 | 1,016 | 941 | 4,444 | 3,995 | 3,806 | + 11.2 | + 16.8 |
| Saskatchewan | 1,284 | 960 | 1,070 | 3,953 | 3,724 | 3,754 | + 6.1 | + 5.3 |
| Alberta | 1,808 | 1,426 | 1,457 | 7,605 | 7,011 | 6,630 | + 8.5 | + 14.7 |
| British Columbia -- Colombie- Britannique | 1,453 | 1,759 | 1,650 | 9,124 | 8,858 | 8,306 | + 3.0 | + 9.8 |
| DEATHS -- DÉCÈS | | | | | | | | |
| Canada | 13,428 | 11,253 | 11,749 | 91,430 | 90,557 | 89,049 | + 1.0 | + 2.7 |
| Newfoundland -- Terre-Neuve | 380 | 303 | 298 | 1,844 | 1,886 | 1,883 | - 2.2 | - 2.1 |
| Prince Edward Island -- Île-du- Prince-Édouard | 70 | 79 | 79 | 583 | 586 | 600 | - 0.5 | - 2.8 |
| Nova Scotia -- Nouvelle-Écosse .. | 562 | 395 | 457 | 4,003 | 3,716 | 3,857 | + 7.7 | + 3.8 |
| New Brunswick -- Nouveau- Brunswick | 341 | 303 | 316 | 2,783 | 2,932 | 2,903 | - 5.1 | - 4.1 |
| Québec | 3,459 | 2,773 | 3,175 | 22,636 | 23,628 | 22,944 | - 4.2 | - 1.3 |
| Ontario | 5,032 | 4,110 | 4,346 | 33,673 | 32,950 | 32,509 | + 2.2 | + 3.6 |
| Manitoba | 612 | 555 | 555 | 4,818 | 4,762 | 4,683 | + 1.2 | + 2.9 |
| Saskatchewan | 780 | 524 | 564 | 4,501 | 4,348 | 4,297 | + 3.5 | + 4.7 |
| Alberta | 745 | 755 | 755 | 6,067 | 5,788 | 5,679 | + 4.8 | + 6.8 |
| British Columbia -- Colombie- Britannique | 1,447 | 1,456 | 1,170 | 10,522 | 9,961 | 9,694 | + 5.6 | + 8.5 |

Note: The figures shown represent the number of registrations filed in provincial vital statistics offices during the period under review, regardless of when the events actually occurred but exclude "delayed" registrations (events more than 12 months old). They will thus differ slightly from the final figures which will be tabulated in due course according to the actual month of occurrence and the province of residence.

Note: Ces chiffres représentent le nombre d'enregistrements déposé aux bureaux provinciaux de l'état civil durant la période observée, indépendamment du mois de l'événement mais, à l'exclusion des enregistrements "différés" (événements datant de plus de 12 mois). Pour cette raison, ils différeront dans une certaine mesure des chiffres définitifs qui seront établis en temps et lieu selon le mois de l'événement et la province de domicile.