

C-2

CATALOGUE No.

84-001

MONTHLY

MENSUEL

DOMINION BUREAU OF STATISTICS

OTTAWA - CANADA
Published by the Ministry of the Minister of Trade and Commerce

BUREAU FÉDÉRAL DE LA STATISTIQUE

Publication autorisée par le ministre du Commerce

10 cents — \$1.00 per year

Vol. 17 — No. 8

VITAL STATISTICS — STATISTIQUE DE L'ÉTAT

AUGUST — 1969 — AOÛT

Births — In August a total of 30,030 births were registered in the provincial offices compared with 33,540 in August last year. During the first eight months of 1969 the cumulative total of registered births was 1.5 per cent higher than in the corresponding months of last year although half the provinces showed decreases.

Marriages — There were 23,583 marriages registered in August compared with 22,256 in the previous month and 20,557 in August 1968. For the first eight months of 1969 the cumulative total of 111,993 marriages registered was 9 per cent higher than the 102,719 marriages registered for the corresponding period of last year with Ontario showing the highest gain.

Deaths — During August 1969, 12,192 deaths were recorded in provincial offices, a drop from the 13,428 of the previous month. For the first eight months of 1969 deaths recorded were 0.4 per cent lower than in the corresponding months of 1968 although six provinces reported increases.

Naissances — Au cours du mois d'août les bureaux provinciaux ont enregistré 30,030 naissances, contre 33,540 en août 1968. La natalité des huit premiers mois de l'année a été supérieure de 1.5 p. 100 à celle de la même période de l'an dernier, bien qu'elle ait diminué dans la moitié des provinces.

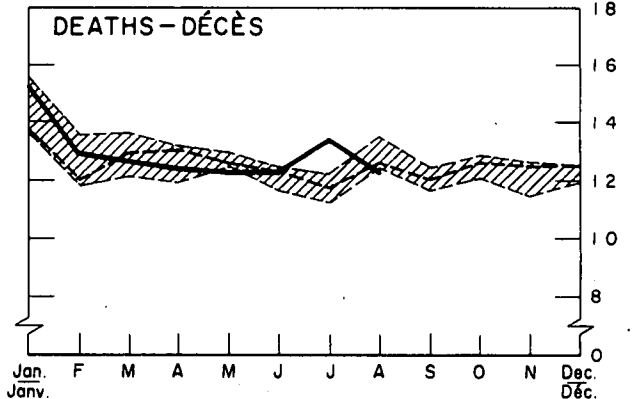
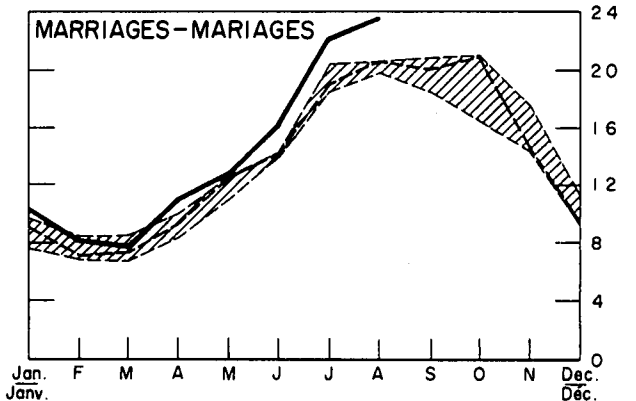
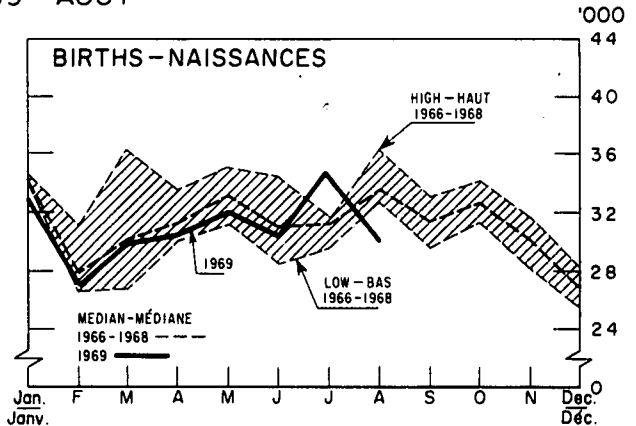
Mariages — En août il y a eu 23,583 mariages contre 22,256 en juillet et 20,557 en août 1968. Pour les huit premiers mois de 1969, on a enregistré 111,993 mariages, soit 9 p. 100 de plus que pendant la même période de 1968 (102,719). C'est l'Ontario qui a connu la plus forte augmentation.

Décès — Au cours du mois d'août 1969, les bureaux provinciaux ont enregistré 12,192 décès, soit une diminution par rapport aux 13,428 décès enregistrés le mois précédent. Le nombre de décès des huit premiers mois de l'année a été inférieur de 0.4 p. 100 à celui des mois correspondants de 1968, malgré une augmentation survenue dans six provinces.

Prepared in the Vital Statistics Section of the Health and Welfare Division.

Préparé à la Section de la Statistique de l'état civil de la Division de la santé et du bien-être.

SEPTEMBER — 1969 — SEPTEMBRE
9004-502



The contents of this document may be used freely but DBS should be credited when republishing all or any part of it.

Le présent document peut être reproduit en toute liberté pourvu qu'on indique qu'il émane du B.F.S.



1010483896

BIRTHS, MARRIAGES AND DEATHS

NAISSANCES, MARIAGES ET DÉCÈS

AUGUST - 1969 - AOÛT

	August - Août			Year to date -- Année à ce jour				
	1969	1968	3 year median Médiane de 3 ans 1966-1968	1969	1968	Average Moyenne 1966-1968	% change from % de changement	
							1968	Average Moyenne 1966-1968
BIRTHS -- NAISSANCES								
Canada	30,030	33,540	33,540	247,953	244,358	254,875	+ 1.5	- 2.7
Newfoundland -- Terre-Neuve	733	465	682	9,240	9,306	9,639	- 0.7	- 4.1
Prince Edward Island -- Île-du-Prince-Édouard	174	188	188	1,315	1,381	1,416	- 4.8	- 7.1
Nova Scotia -- Nouvelle-Écosse ..	1,052	1,442	1,284	9,259	9,193	9,821	+ 0.7	- 5.7
New Brunswick -- Nouveau-Brunswick	1,200	915	943	7,836	7,991	8,499	- 1.9	- 7.8
Québec	8,611	9,864	9,864	64,518	65,170	70,910	- 1.0	- 9.0
Ontario	10,057	12,111	12,106	87,078	84,739	87,328	+ 2.8	- 0.3
Manitoba	1,617	1,589	1,589	12,399	12,001	12,131	+ 3.3	+ 2.2
Saskatchewan	1,397	1,878	1,710	11,953	12,296	12,413	- 2.8	- 3.7
Alberta	2,376	2,511	2,831	20,702	20,372	20,632	+ 1.6	+ 0.3
British Columbia -- Colombie-Britannique	2,813	2,577	2,915	23,653	21,909	22,086	+ 8.0	+ 7.1
MARRIAGES -- MARIAGES								
Canada	23,583	20,557	20,544	111,993	102,719	99,113	+ 9.0	+ 13.0
Newfoundland -- Terre-Neuve	304	156	262	2,994	2,708	2,652	+10.6	+ 12.9
Prince Edward Island -- Île-du-Prince-Édouard	168	150	150	531	475	496	+11.8	+ 7.1
Nova Scotia -- Nouvelle-Écosse ..	878	1,112	914	4,268	3,915	3,860	+ 9.0	+ 10.6
New Brunswick -- Nouveau-Brunswick	841	778	690	3,363	3,289	3,291	+ 2.2	+ 2.2
Québec	8,186	8,453	7,267	27,367	28,831	25,649	- 5.1	+ 6.7
Ontario	7,261	4,024	6,545	42,399	34,029	35,416	+24.6	+ 19.7
Manitoba	1,128	1,140	976	5,572	5,135	4,813	+ 8.5	+ 15.8
Saskatchewan	986	1,292	1,010	4,939	5,016	4,854	- 1.5	+ 1.8
Alberta	1,945	1,660	1,506	9,550	8,671	8,165	+10.1	+ 17.0
British Columbia -- Colombie-Britannique	1,886	1,792	1,594	11,010	10,650	9,917	+ 3.4	+ 11.0
DEATHS -- DÉCÈS								
Canada	12,192	13,479	12,654	103,622	104,036	101,914	- 0.4	+ 1.7
Newfoundland -- Terre-Neuve	178	134	134	2,022	2,020	2,009	+ 0.1	+ 0.6
Prince Edward Island -- Île-du-Prince-Édouard	90	83	104	673	669	702	+ 0.6	- 4.1
Nova Scotia -- Nouvelle-Écosse ..	454	710	519	4,457	4,426	4,431	+ 0.7	+ 0.6
New Brunswick -- Nouveau-Brunswick	459	359	359	3,242	3,291	3,256	- 1.5	- 0.4
Québec	3,432	3,508	3,313	26,068	27,136	26,319	- 3.9	- 1.0
Ontario	4,139	5,291	4,682	37,812	38,241	37,362	- 1.1	+ 1.2
Manitoba	676	722	700	5,494	5,484	5,373	+ 0.2	+ 2.3
Saskatchewan	557	739	704	5,058	5,087	4,991	- 0.6	+ 1.3
Alberta	863	652	768	6,930	6,440	6,431	+ 7.6	+ 7.8
British Columbia -- Colombie-Britannique	1,344	1,281	1,347	11,866	11,242	11,040	+ 5.6	+ 7.5

Note: The figures shown represent the number of registrations filed in provincial vital statistics offices during the period under review, regardless of when the events actually occurred but exclude "delayed" registrations (events more than 12 months old). They will thus differ slightly from the final figures which will be tabulated in due course according to the actual month of occurrence and the province of residence.

Nota: Ces chiffres représentent le nombre d'enregistrements déposé aux bureaux provinciaux de l'état civil durant la période observée, indépendamment du mois de l'événement mais, à l'exclusion des enregistrements "différés" (événements datant de plus de 12 mois). Pour cette raison, ils différeront dans une certaine mesure des chiffres définitifs qui seront établis en temps et lieu selon le mois de l'événement et la province de domicile.