

C.1

CATALOGUE No.

84-001

MONTHLY

MENSUEL

DOMINION BUREAU OF STATISTICS

OTTAWA - CANADA
Published by authority of the Minister of Trade and Commerce

BUREAU FÉDÉRAL DE LA STATISTIQUE

Publication autorisée par le ministre du Commerce

10 cents — \$1.00 per year

Vol. 17 — No. 9

10 cents — \$1.00 par année

VITAL STATISTICS — STATISTIQUE DE L'ÉTAT CIVIL

SEPTEMBER — 1969 — SEPTEMBRE

Births — There were 31,903 births reported in provincial offices in September compared with 33,017 in September 1968. For the first three quarters of 1969 births were 0.9 per cent above the corresponding period of last year with six provinces reporting increases.

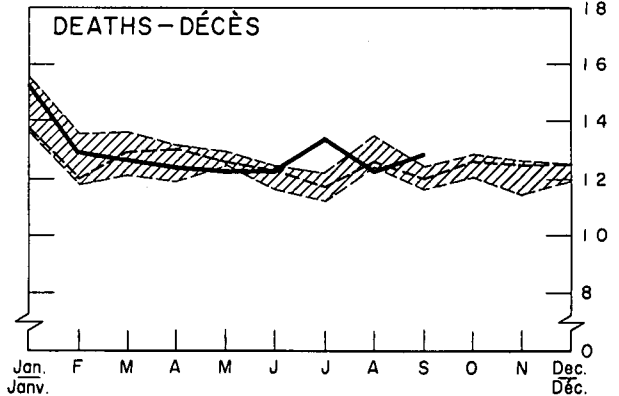
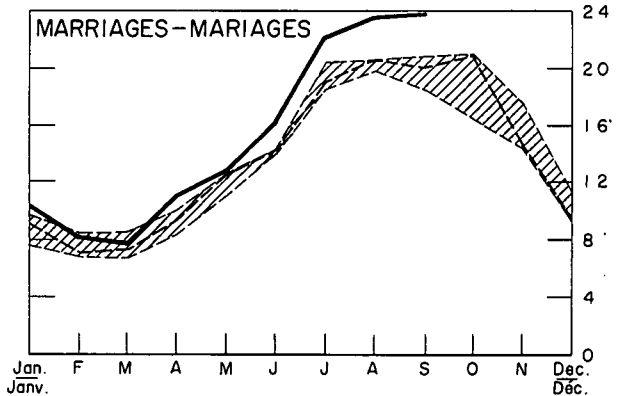
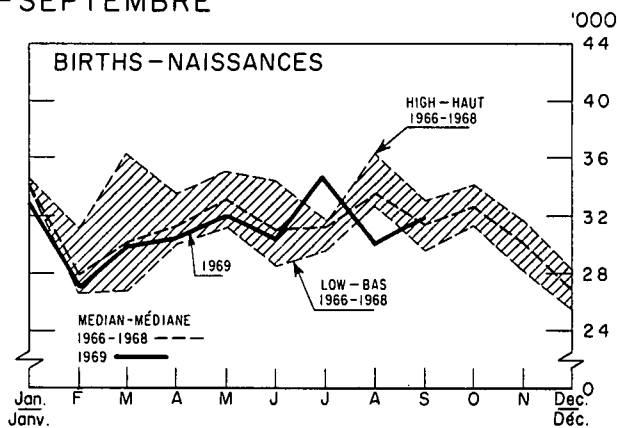
Marriages — The 23,837 marriages recorded in provincial offices during September brought the total number registered for the first nine months of 1969 to 135,830 an increase of 10 per cent over the corresponding period of last year. Increases were reported in all provinces.

Deaths — In September, a total of 12,866 deaths were registered in the provincial offices compared with 12,430 in September 1968. During the first nine months of 1969 the cumulative total of registered deaths was approximately the same as for the corresponding months of last year.

Naissances — En septembre cette année, les bureaux provinciaux ont enregistré 31,903 naissances, contre 33,017 en septembre 1968. Au cours des trois premiers trimestres de 1969, le nombre de naissances a dépassé de 0.9 p. 100 celui de la période correspondante de 1968. Il s'est accru dans six provinces.

Mariages — Les 23,837 mariages déclarés aux bureaux provinciaux en septembre ont porté le nombre total enregistré au cours des neuf premiers mois de l'année à 135,830, soit 10 p. 100 de plus que pour la même période de 1968. Il y a eu augmentation dans toutes les provinces.

Décès — En septembre 1969, on a enregistré 12,866 décès contre 12,430 en septembre 1968. Le nombre de décès enregistrés au cours des neuf premiers mois de 1969 a peu varié par rapport aux mois correspondants de 1968.



Prepared in the Vital Statistics Section of the Health and Welfare Division.

Préparé à la Section de la Statistique de l'état civil de la Division de la santé et du bien-être.

OCTOBER — 1969 — OCTOBRE
9004-502

The contents of this document may be used freely but DBS should be credited when republishing all or any part of it.

Le présent document peut être reproduit en toute liberté pourvu qu'on indique qu'il émane du B.F.S.



1010483898

BIRTHS, MARRIAGES AND DEATHS

NAISSANCES, MARIAGES ET DÉCÈS

SEPTEMBER - 1969 - SEPTEMBRE

	September - Septembre			Year to date -- Année à ce jour				
	1969	1968	3 year median Médiane de 3 ans 1966-1968	1969	1968	Average Moyenne 1966-1968	% change from % de changement	
							1968	Average Moyenne 1966-1968
BIRTHS -- NAISSANCES								
Canada	31,903	33,017	31,354	279,856	277,375	286,206	+ 0.9	- 2.2
Newfoundland -- Terre-Neuve	1,043	1,574	968	10,283	10,880	10,797	- 5.5	- 4.8
Prince Edward Island -- Île-du-Prince-Édouard	164	167	167	1,479	1,548	1,590	- 4.5	- 7.0
Nova Scotia -- Nouvelle-Écosse ..	1,214	1,232	1,232	10,473	10,425	11,035	+ 0.5	- 5.1
New Brunswick -- Nouveau-Brunswick	1,104	838	1,071	8,940	8,829	9,542	+ 1.3	- 6.3
Québec	7,435	8,858	8,858	71,953	74,028	79,700	- 2.8	- 9.7
Ontario	11,938	11,176	10,635	99,016	95,915	97,856	+ 3.2	+ 1.2
Manitoba	1,533	1,600	1,572	13,932	13,601	13,689	+ 2.4	+ 1.8
Saskatchewan	1,521	1,404	1,405	13,474	13,700	13,830	- 1.6	- 2.6
Alberta	2,864	2,820	2,475	23,566	23,192	23,218	+ 1.6	+ 1.5
British Columbia -- Colombie-Britannique	3,087	3,348	2,665	26,740	25,257	24,949	+ 5.9	+ 7.2
MARRIAGES -- MARIAGES								
Canada	23,837	20,818	20,058	135,830	123,537	118,908	+ 10.0	+ 14.2
Newfoundland -- Terre-Neuve	434	666	323	3,428	3,374	3,087	+ 1.6	+ 11.0
Prince Edward Island -- Île-du-Prince-Édouard	91	87	87	622	562	579	+ 10.7	+ 7.4
Nova Scotia -- Nouvelle-Écosse ..	767	735	735	5,035	4,650	4,585	+ 8.3	+ 9.8
New Brunswick -- Nouveau-Brunswick	943	752	752	4,306	4,041	4,045	+ 6.6	+ 6.5
Québec	7,560	5,926	5,926	34,927	34,757	31,953	+ 0.5	+ 9.3
Ontario	8,302	7,326	6,282	50,701	41,355	41,936	+ 22.6	+ 20.9
Manitoba	1,044	1,092	1,037	6,616	6,227	5,834	+ 6.2	+ 13.4
Saskatchewan	822	727	638	5,761	5,743	5,512	+ 0.3	+ 4.5
Alberta	1,658	1,589	1,391	11,208	10,260	9,596	+ 9.2	+ 16.8
British Columbia -- Colombie-Britannique	2,216	1,918	1,915	13,226	12,568	11,781	+ 5.2	+ 12.3
DEATHS -- DÉCÈS								
Canada	12,866	12,430	12,090	116,488	116,466	113,983	(1)	+ 2.2
Newfoundland -- Terre-Neuve	270	257	228	2,292	2,277	2,228	+ 0.7	+ 2.9
Prince Edward Island -- Île-du-Prince-Édouard	83	58	59	756	727	762	+ 4.0	- 0.8
Nova Scotia -- Nouvelle-Écosse ..	613	503	519	5,070	4,929	4,971	+ 2.9	+ 2.0
New Brunswick -- Nouveau-Brunswick	492	442	442	3,734	3,733	3,690	(1)	+ 1.2
Québec	3,330	3,361	3,361	29,398	30,497	29,631	- 3.6	- 0.8
Ontario	4,615	4,256	4,241	42,427	42,497	41,534	- 0.2	+ 2.2
Manitoba	671	596	641	6,165	6,080	6,002	+ 1.4	+ 2.7
Saskatchewan	623	609	596	5,681	5,696	5,578	- 0.3	+ 1.8
Alberta	830	1,101	806	7,760	7,541	7,317	+ 2.9	+ 6.1
British Columbia -- Colombie-Britannique	1,339	1,247	1,223	13,205	12,489	12,270	+ 5.7	+ 7.6

Note: The figures shown represent the number of registrations filed in provincial vital statistics offices during the period under review, regardless of when the events actually occurred but exclude "delayed" registrations (events more than 12 months old). They will thus differ slightly from the final figures which will be tabulated in due course according to the actual month of occurrence and the province of residence.

Nota: Ces chiffres représentent le nombre d'enregistrements déposé aux bureaux provinciaux de l'état civil durant la période observée, indépendamment du mois de l'événement mais, à l'exclusion des enregistrements "différés" (événements datant de plus de 12 mois). Pour cette raison, ils différeront dans une certaine mesure des chiffres définitifs qui seront établis en temps et lieu selon le mois de l'événement et la province de domicile.

(1) Less than 0.1 per cent increase - Moins de 0.1 p.c. d'augmentation.

July
Sept

97,134

93
357
Julien
NWJ

116718
78151
38567