

C.2

CATALOGUE No.

84-001

MONTHLY

MENSUEL

# DOMINION BUREAU OF STATISTICS

OTTAWA - CANADA

Published by Authority of the Minister of Industry, Trade and Commerce

# BUREAU FÉDÉRAL DE LA STATISTIQUE

Publication autorisée par le ministre de l'Industrie, du Commerce

10 cents — \$ 1.00 per year

Vol. 18 — No. 6

10 cents — \$ 1.00 per year

## VITAL STATISTICS — STATISTIQUE DE L'ÉTAT CIVIL

JUNE — 1970 — JUIN

RATE PER 1,000 POPULATION  
TAUX POUR 1,000 HABITANTS

**Births** — In June, a total of 32,146 births were registered in the provincial offices compared with 30,453 in June last year. The cumulative total for the first half of 1970 was 0.2 per cent higher than in the corresponding months of 1969. The birth rate for June was 18.3 per 1,000 population.

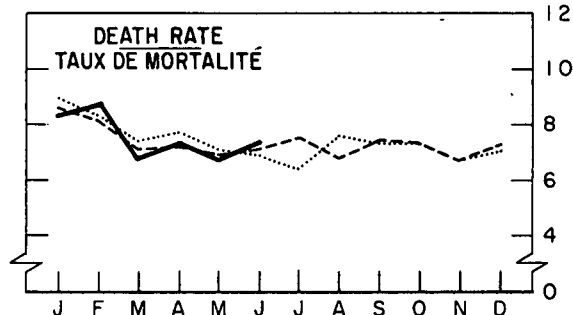
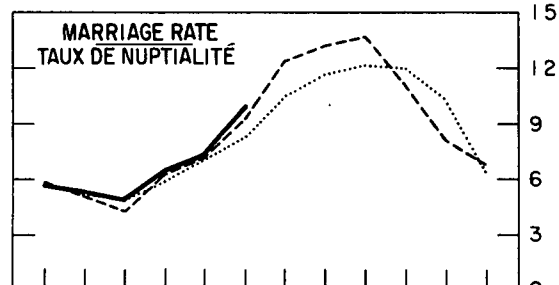
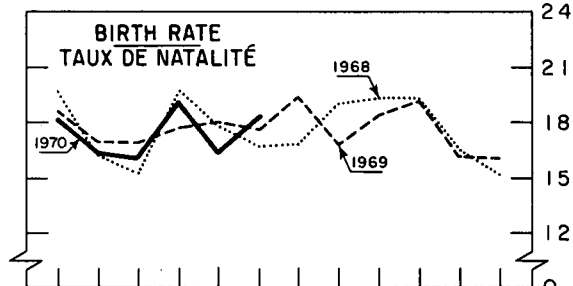
**Marriages** — There were 17,557 marriages filed in provincial offices in June giving a rate of 10.0 per 1,000 population. The total for the first half of 1970 exceeded the corresponding period of 1969 by 5.6 per cent with increases shown in all but one province.

**Deaths** — During June there were 12,910 deaths registered in provincial offices giving a rate of 7.4 per 1,000 population. The cumulative total for the six months was 2.1 per cent higher than in the same months of last year.

**Naissances** — En juin, les bureaux provinciaux ont enregistré 32,146 naissances contre 30,453 en juin 1969. Le nombre total de naissances pour les six premiers mois de l'année a dépassé de 0.2 p. 100 le nombre enregistré pendant les mois correspondants de 1969. En juin, le taux de natalité était de 18.3 pour 1,000 habitants.

**Mariages** — Les bureaux provinciaux ont enregistré 17,557 mariages en juin, soit 10.0 mariages pour 1,000 habitants. Le total des six premiers mois était supérieur de 5.6 p. 100 à celui de la période correspondante de 1969. Il n'y a qu'une province où le nombre de mariages n'a pas augmenté.

**Décès** — En juin, il y a eu 12,910 décès, soit 7.4 pour 1,000 habitants. Du 1er janvier au 30 juin, le nombre de décès a été supérieur de 2.1 p. 100 à celui de la période correspondante de 1969.



### VITAL STATISTICS FOR CANADA -- STATISTIQUE DE L'ÉTAT CIVIL DU CANADA

(See Note on next page -- Voir Nota à la page suivante)

Item	June — Juin				12 months ending with June 12 mois se terminant en Juin				
	Number -- Nombre		Rate -- Taux		Number -- Nombre		Rate -- Taux		
	1970	1969	1970	1969	1970	1969	1970	1969	1968
Births -- Naissances .....	32,146	30,453	18.3	17.6	371,666	368,766	17.5	17.7	17.6
Marriages -- Mariages .....	17,557	16,156	10.0	9.3	185,817	176,166	8.8	8.4	8.1
Deaths -- Décès .....	12,910	12,340	7.4	7.1	156,120	152,000	7.4	7.3	7.5
Population (in thousands) -- (en milliers) .....	...	...	21,330	21,028	...	...	21,219	20,893	20,584

JULY—1970—JUILLET  
9004—502

Prepared in the Vital Statistics Section of the Health and Welfare Division  
Préparé à la Section de la Statistique de l'état civil de la Division de la santé et du bien-être.

The contents of this document may be used freely but DBS should be credited when republishing all or any part of it.

Le présent document peut être reproduit en toute liberté pourvu qu'on indique qu'il émane du B.F.S.



1010483916

BIRTHS, MARRIAGES AND DEATHS -- NAISSANCES, MARIAGES ET DÉCÈS

JUNE - 1970 - JUIN

	June - Juin		Year to date -- Année à ce jour				
	1970	1969	1970	1969	Average Moyenne 1967-1969	% change from % de changement	
						1969	Average Moyenne 1967-1969
<b>BIRTHS -- NAISSANCES</b>							
Canada .....	32,381	30,453	185,108 163,5	183,172	184,649	+ 0.2	- 0.6
Newfoundland -- Terre-Neuve .....	577	625	6,374	6,649	7,204	- 4.1	- 11.5
Prince Edward Island -- Île-du-Prince-Édouard .....	162	153	994	966	1,004	+ 2.9	- 1.0
Nova Scotia -- Nouvelle-Écosse .....	1,203	1,164	7,085	6,927	7,095	+ 2.3	- 0.1
New Brunswick -- Nouveau-Brunswick .....	999	1,011	5,993	5,759	6,151	+ 4.1	- 2.6
Québec .....	8,854	7,582	45,075	46,469	48,258	- 3.0	- 6.6
Ontario .....	11,142	10,805	66,083	64,827	64,469	+ 1.9	+ 2.5
Manitoba .....	1,640	1,572	9,320	9,357	9,095	- 0.4	+ 2.5
Saskatchewan .....	1,521	1,547	8,268	8,896	9,000	- 7.1	- 8.1
Alberta .....	2,830	2,766	16,127	15,482	15,368	+ 4.2	+ 4.9
British Columbia -- Colombie-Britannique .....	3,218	3,228	18,154	17,840	17,005	+ 1.8	+ 6.8
<b>MARRIAGES -- MARIAGES</b>							
Canada .....	17,557	16,156	69,827	66,154	63,175	+ 5.6	+ 10.5
Newfoundland -- Terre-Neuve .....	177	197	1,907	2,080	2,042	- 8.3	- 6.6
Prince Edward Island -- Île-du-Prince-Édouard .....	67	83	276	243	245	+ 13.6	+ 12.7
Nova Scotia -- Nouvelle-Écosse .....	605	490	2,519	2,331	2,284	+ 8.1	+ 10.3
New Brunswick -- Nouveau-Brunswick .....	456	455	2,027	1,776	1,858	+ 14.1	+ 9.1
Québec .....	3,613	3,135	14,252	13,417	13,297	+ 6.2	+ 7.2
Ontario .....	8,123	7,733	28,196	26,907	24,992	+ 4.8	+ 12.8
Manitoba .....	858	776	3,451	3,263	3,065	+ 5.8	+ 12.6
Saskatchewan .....	756	716	2,689	2,669	2,730	+ 0.7	- 1.5
Alberta .....	1,285	1,197	6,310	5,797	5,500	+ 8.8	+ 14.7
British Columbia -- Colombie-Britannique .....	1,617	1,374	8,200	7,671	7,162	+ 6.9	+ 14.5
<b>DEATHS -- DÉCÈS</b>							
Canada .....	12,910	12,340	79,673	78,002	77,496	+ 2.1	+ 2.8
Newfoundland -- Terre-Neuve .....	153	131	1,590	1,464	1,560	+ 8.6	+ 1.9
Prince Edward Island -- Île-du-Prince-Édouard .....	84	110	485	513	503	- 5.5	- 3.6
Nova Scotia -- Nouvelle-Écosse .....	513	531	3,095	3,441	3,396	- 10.1	- 8.9
New Brunswick -- Nouveau-Brunswick .....	332	408	2,536	2,442	2,521	+ 3.8	+ 0.6
Québec .....	3,292	3,178	20,815	19,177	19,671	+ 8.5	+ 5.8
Ontario .....	4,795	4,496	29,393	28,641	28,357	+ 2.6	+ 3.7
Manitoba .....	685	674	4,090	4,206	4,138	- 2.8	- 1.2
Saskatchewan .....	692	598	3,901	3,721	3,701	+ 4.8	+ 5.4
Alberta .....	915	1,001	5,171	5,322	5,062	- 2.8	+ 2.2
British Columbia -- Colombie-Britannique .....	1,449	1,213	8,597	9,075	8,587	- 5.3	+ 0.1

Note: The figures shown represent the number of registrations filed in provincial vital statistics offices during the period under review, regardless of when the events actually occurred but exclude "delayed" registrations (events more than 12 months old). They will thus differ slightly from the final figures which will be tabulated in due course according to the actual month of occurrence and the province of residence.  
Rates are on an annual basis per 1,000 estimated population of Canada, excluding Yukon and the Northwest Territories. Monthly rates are based on registrations filed and populations estimated for specific months. Each 12-month cumulative rate is the sum of registrations filed during a 12-month period per 1,000 population estimated at the midpoint of the period.

Nota: Ces chiffres représentent le nombre d'enregistrements déposés aux bureaux provinciaux de l'état civil durant la période observée, indépendamment du mois de l'événement mais, à l'exclusion des enregistrements "différés" (événements datant de plus de 12 mois). Pour cette raison, ils différeront dans une certaine mesure des chiffres définitifs qui seront établis en temps et lieu selon le mois de l'événement et la province de domicile.  
Les taux sont calculés sur une base annuelle pour 1,000 personnes au Canada, à l'exclusion du Yukon et des Territoires du Nord-Ouest. Les taux mensuels sont basés sur le nombre d'événements enregistrés et la population évaluée pour les mois observés. Chaque taux cumulé est obtenu en divisant la somme des événements enregistrés pendant les douze derniers mois par la population prise au milieu de la période considérée.