

DOMINION BUREAU OF STATISTICS OTTAWA - CANADA

Published by Authority of the Rt. Hon. C. D. Howe, Minister of Trade and Commerce

BUREAU FÉDÉRAL DE LA STATISTIQUE

Publié d'ordre du très hon. C. D. Howe, ministre du Commerce



NOT CIRCULATE
NE PAS CIRCULER

10 cents - \$ 1.00 per year

10 cents-\$1 par année

VITAL STATISTICS — STATISTIQUE DE L'ÉTAT CIVIL

APRIL — 1954 — AVRIL

Although only about 34,000 births were registered in provincial offices during April as compared with almost 40,000 in March, April registrations were about 6 p.c. higher than in the same month last year. Almost 139,000 births have been registered during the first 4 months of this year, 10.8 p.c. higher than the 125,000 registered in the same period last year. In 7 of the 10 provinces, more registrations have been filed to date than during the first 4 months of last year.

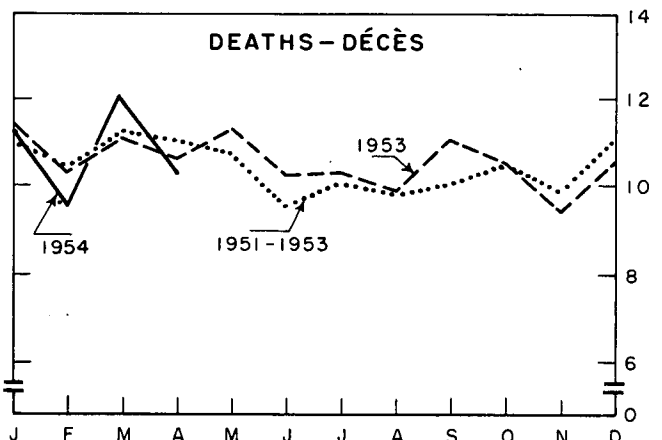
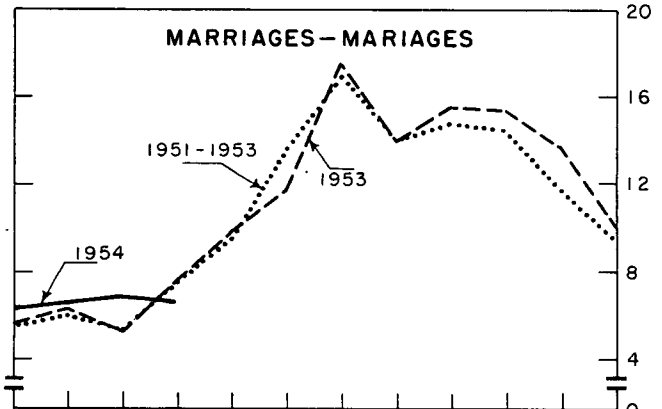
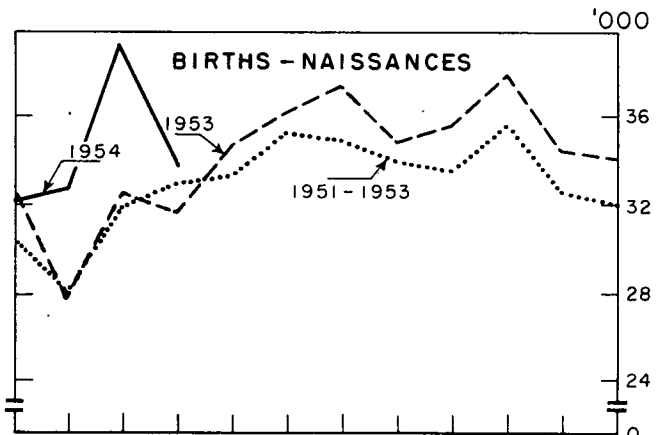
There was a drop in marriage registrations during April as compared with the previous month and April last year. Although about 6 p.c. more marriages have been registered to date than in the first 4 months of 1953 for the country as a whole, there are indications of a levelling off in total marriages as well as a drop in the marriage rate; in half of the provinces less marriages have been registered to date this year than in the same period last year.

The number of death registrations filed, which is useful as one of the measures of the health status of the population, continues to decline each month, despite a rapidly increasing population. Barring any major epidemic, the 1954 death rate appears to be heading for a new low record.

Bien que les bureaux provinciaux n'aient enregistré que 34,000 naissances environ en avril au regard de près de 40,000 en mars, les enregistrements d'avril ont été d'environ 6 p.100 plus nombreux qu'au cours du même mois l'année dernière. Près de 139,000 naissances ont été enregistrées au cours des quatre premiers mois de l'année, soit 10.8 p.100 de plus que les 125,000 enregistrées au cours des quatre premiers mois de l'année dernière. Dans 7 des 10 provinces, les enregistrements sont plus nombreux que l'an dernier pour la période de quatre mois.

Au regard du mois précédent et du mois d'avril l'année dernière, le nombre de mariages enregistrés a diminué en avril cette année. Bien que jusqu'ici, cette année, il ait été de 6 p.100 plus élevé qu'au cours des quatre premiers mois de 1953 au pays entier, il tend à se stabiliser et le taux tend à diminuer; dans la moitié des provinces, le nombre de mariages enregistrés a été moindre jusqu'ici cette année qu'au cours de la même période il y a un an.

Le nombre de décès enregistrés, qui est l'un des baromètres de l'état de santé de la population, continue à diminuer chaque mois en dépit d'une population sans cesse croissante. S'il ne survient aucune épidémie grave, le taux des décès en 1954 touchera un nouveau minimum.



Prepared in the Vital Statistics Section of the Health and Welfare Division
Préparé à la Section de la statistique de l'état civil de la Division de la santé et du bien-être

BIRTHS, MARRIAGES AND DEATHS, APRIL, 1954

NAISSANCES, MARIAGES ET DÉCÈS, AVRIL, 1954

STATISTICS CANADA LIBRARY
BIBLIOTHÈQUE STATISTIQUE CANADA

1010483704

	April - Avril			Year to date - Année à ce jour				
	1954	1953	Av.-Moy. 1951-53	1954	1953	Av.-Moy. 1951-53	% change % de changement	
							1953-4	Av.-Moy.- 1951-53-1954
BIRTHS - NAISSANCES								
Canada	33,818	31,899	33,006	138,834	125,358	123,722	+10.8	+12.2
Newfoundland	1,231	977	1,281	5,666	5,072	5,443	+11.7	+ 4.1
Prince Edward Island	240	218	230	891	813	869	+ 9.6	+ 2.5
Nova Scotia	966	1,605	1,427	5,348	6,288	5,806	-14.9	- 7.9
New Brunswick	1,290	1,615	1,418	5,014	5,393	5,348	- 7.0	- 6.2
Quebec	9,828	8,157	9,499	40,762	31,478	34,092	+29.5	+19.6
Ontario	11,046	10,610	10,647	44,761	41,967	39,460	+ 6.7	+13.4
Manitoba	1,939	1,721	1,717	7,360	6,409	6,423	+14.8	+14.6
Saskatchewan	1,951	2,173	1,943	7,892	7,473	7,207	+ 5.6	+ 9.5
Alberta	2,671	2,042	2,323	11,352	10,145	9,471	+11.9	+19.9
British Columbia	2,656	2,781	2,521	9,788	10,320	9,603	- 5.2	+ 1.9
MARRIAGES - MARIAGES								
Canada	6,649	7,672	7,523	26,531	25,003	24,526	+ 6.1	+ 8.2
Newfoundland	206	235	218	1,289	1,179	1,093	+ 9.3	+17.9
Prince Edward Island	29	32	26	101	118	99	-14.4	+ 2.0
Nova Scotia	226	300	267	1,169	1,321	1,210	-11.5	- 3.4
New Brunswick	210	262	230	806	828	842	- 2.7	- 4.3
Quebec	859	810	1,208	5,898	3,865	4,097	+52.6	+44.0
Ontario	2,997	3,497	3,224	9,470	9,788	9,508	- 3.2	- 0.4
Manitoba	362	375	367	1,383	1,339	1,418	+ 3.3	- 2.5
Saskatchewan	343	429	420	1,147	1,396	1,273	-17.8	- 9.9
Alberta	562	798	669	2,389	2,387	2,204	+ 0.1	+ 8.4
British Columbia	855	934	894	2,879	2,782	2,782	+ 3.5	+ 3.5
DEATHS - DÉCÈS								
Canada	10,238	10,660	11,118	43,373	43,736	43,905	- 0.8	- 1.2
Newfoundland	148	340	320	850	1,177	1,198	-27.8	-29.0
Prince Edward Island	86	94	95	328	378	377	-13.2	-13.0
Nova Scotia	442	622	549	1,889	2,043	2,102	- 7.5	-10.1
New Brunswick	312	478	443	1,441	1,772	1,795	-18.7	-19.7
Quebec	2,543	2,285	2,881	11,909	10,472	11,223	+13.7	+ 6.1
Ontario	3,750	4,027	4,060	15,567	16,237	15,744	- 4.1	- 1.1
Manitoba	562	589	597	2,263	2,455	2,424	- 7.8	- 6.6
Saskatchewan	514	579	562	2,015	2,264	2,221	-11.0	- 9.3
Alberta	685	578	566	2,718	2,713	2,565	+ 0.2	+ 6.0
British Columbia	1,196	1,068	1,045	4,393	4,225	4,256	+ 4.0	+ 3.2

The figures shown represent the number of registrations filed in provincial vital statistics offices during the period under review, regardless of when the events actually occurred. They will thus differ slightly from the final figures which will be tabulated in due course according to the actual month of occurrence and the province of residence.

Ces chiffres représentent le nombre d'enregistrements déposé aux bureaux provinciaux de l'état civil durant la période observée, indépendamment du mois de l'événement. Pour cette raison, ils différeront dans une certaine mesure des chiffres définitifs qui seront établis en temps et lieu selon le mois de l'événement et la province de domicile.