

DOMINION BUREAU OF STATISTICS

OTTAWA - CANADA

Published by Authority of the Rt. Hon. C. D. Howe, Minister of Trade and Commerce

BUREAU FÉDÉRAL DE LA STATISTIQUE

Publié d'ordre du très hon. C. D. Howe, ministre du Commerce



PROPERTY OF THE LIBRARY

10 cents - \$ 1.00 per year

VOL. 2 - No. 11

10 cents - \$1 par année

VITAL STATISTICS — STATISTIQUE DE L'ÉTAT CIVIL

NOVEMBER — 1954 — NOVEMBRE

Although six of the 10 provinces registered more births during November than in the previous month, the total of almost 37,000 was down slightly from October, but 2,500 or 7 p.c. more than the number registered in November last year. This is contrary to the usual seasonal pattern for November when less than 35,000 would have been expected. Also contrary to the usual seasonal trends, the number registered during the past 6 months have remained remarkably steady at 37 to 38 thousand per month, and running about 4 p.c. above last year's total for this period. Almost 400,000 births have been registered to date this year - indications are that close to 435,000 births will be registered this year.

The 11,433 marriages registered during November showed a decided drop of almost 4,000 from the 15,198 registered in October. Notwithstanding the usual seasonal trend for November this was about 2,000 less than expected and 2,400 less than in November last year. All provinces except Manitoba and Saskatchewan showed a similar trend. During the past 6 months marriages have been running about 7½ p.c. below last year's total.

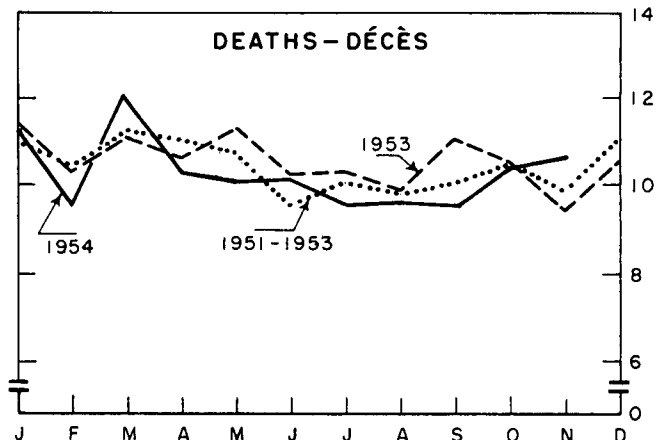
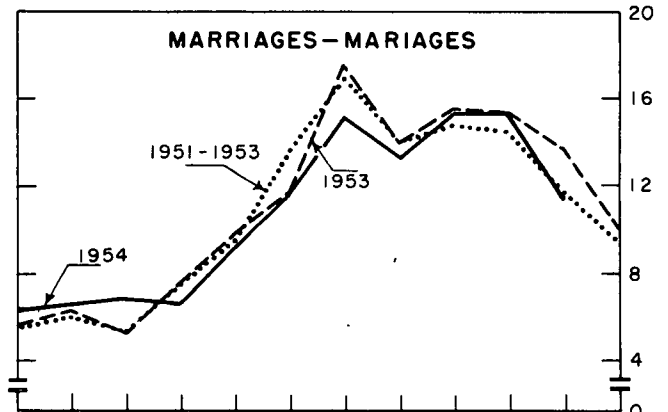
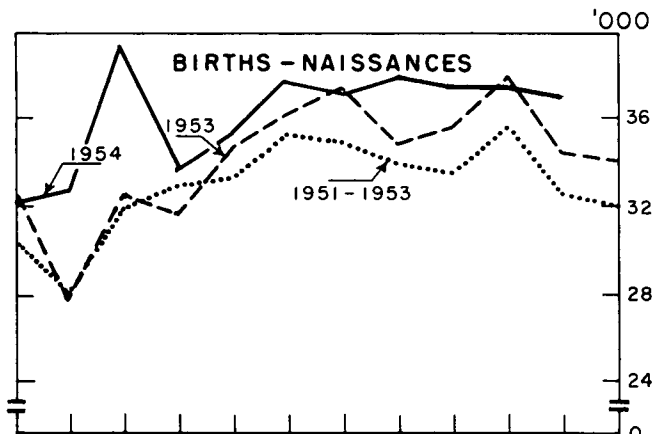
For the first time in 7 months and the second time this year, deaths registered during November exceeded the total for the corresponding month last year.

Bien que six des 10 provinces aient enregistré plus de naissances en novembre qu'en octobre, le total de près de 37,000 a été légèrement inférieur à celui du mois précédent mais de 2,500 ou 7 p.100 plus élevé qu'en novembre l'année dernière. Ceci est à l'encontre de la situation saisonnière où d'habitude en novembre on prévoit moins de 35,000 naissances. C'est aussi à l'encontre des tendances saisonnières, le nombre des naissances enregistrées au cours des six derniers mois étant demeuré remarquablement stable à 37,000 ou 38,000 par mois, soit environ 4 p.100 de plus que le total de l'année dernière pour la même période. Jusqu'ici, cette année, près de 400,000 naissances ont été enregistrées, ce qui laisse prévoir qu'au cours de l'année entière, le chiffre atteindra presque 435,000.

Le nombre de mariages enregistrés en novembre a été de 11,433, diminution marquée de près de 4,000 sur les 15,198 enregistrés en octobre. Malgré la tendance saisonnière habituelle pour novembre, ce chiffre est de 2,000 de moins qu'on l'avait prévu et 2,400 de moins qu'en novembre l'année dernière. Cette tendance se fait sentir dans toutes les provinces sauf le Manitoba et la Saskatchewan. Au cours des six mois, le nombre de mariages a été d'environ 7½ p.100 plus bas que le total de l'année dernière.

Pour la première fois en sept mois et la seconde fois cette année, le nombre de décès enregistrés en novembre a surpassé celui du mois correspondant l'année dernière.

Prepared in the Vital Statistics Section of the Health and Welfare Division
Préparé à la Section de la statistique de l'état civil de la Division de la santé et du bien-être



9004-502
16-3-54

EDMOND CLOUTIER, C.M.G., O.A., D.S.P.

QUEEN'S PRINTER AND CONTROLLER OF STATIONERY—IMPRIMEUR DE LA REINE ET CONTRÔLEUR DE LA PAPETERIE

OTTAWA, 1954

BIRTHS, MARRIAGES AND DEATHS, NOVEMBER, 1954
 NAISSANCES, MARIAGES ET DÉCÈS, NOVEMBRE, 1954

STATISTICS CANADA LIBRARY
 BIBLIOTHÈQUE STATISTIQUE CANADA



1010483711

	November - Novembre			Year to date - Année à ce jour					
	1954	1953	Av.-Moy. 1951-53	1954	1953	Av.-Moy. 1951-53	% change % de changement		
							1953-4	Av.-Moy.- 1951-53-1954	
BIRTHS - NAISSANCES									
Canada	36,942	34,557	32,642	399,689	376,809	363,117	+ 6.1	+10.1	
Newfoundland	670	679	814	13,283	12,189	12,014	+ 9.0	+10.6	
Prince Edward Island	234	195	193	2,553	2,441	2,499	+ 4.6	+ 2.2	
Nova Scotia	1,671	1,521	1,500	17,085	17,359	16,555	- 1.6	+ 3.2	
New Brunswick	1,297	1,253	1,357	15,296	15,605	15,520	- 2.0	- 1.4	
Quebec	11,909	11,435	10,443	120,096	110,314	108,448	+ 8.9	+10.7	
Ontario	11,901	10,850	10,336	126,692	119,774	113,870	+ 5.8	+11.3	
Manitoba	1,931	1,729	1,636	20,643	19,631	19,053	+ 5.2	+ 8.3	
Saskatchewan	2,029	1,958	1,703	22,976	21,526	20,773	+ 6.7	+10.6	
Alberta	2,419	2,410	2,318	31,617	28,897	26,970	+ 9.4	+17.2	
British Columbia	2,881	2,527	2,342	29,448	29,073	27,415	+ 1.3	+ 7.4	
MARRIAGES - MARIAGES									
Canada	11,433	13,820	11,710	117,849	123,275	120,108	- 4.4	- 1.9	
Newfoundland	135	218	191	2,927	2,643	2,409	+10.7	+21.5	
Prince Edward Island	58	59	62	552	665	597	-17.0	- 7.5	
Nova Scotia	430	468	562	4,994	5,099	4,948	- 2.1	+ 0.9	
New Brunswick	378	344	392	3,922	3,930	4,013	- 0.2	- 2.3	
Quebec	3,150	4,994	3,568	31,669	34,998	33,416	- 9.5	- 5.2	
Ontario	3,996	3,996	3,663	41,938	42,755	42,322	- 1.9	- 0.9	
Manitoba	674	783	807	6,175	6,754	6,782	- 8.6	- 9.0	
Saskatchewan	887	774	577	6,426	6,876	6,553	- 6.5	- 1.9	
Alberta	885	1,258	1,005	9,097	9,268	8,810	- 1.8	+ 3.3	
British Columbia	840	926	883	10,149	10,287	10,258	- 1.3	- 1.1	
DEATHS - DÉCÈS									
Canada	10,671	9,439	9,932	113,376	116,641	114,781	- 2.8	- 1.2	
Newfoundland	131	120	144	2,053	2,527	2,471	-18.8	-16.9	
Prince Edward Island	87	80	73	896	852	862	+ 5.2	+ 3.9	
Nova Scotia	496	474	509	5,160	5,748	5,449	-10.2	- 5.3	
New Brunswick	371	348	403	3,881	4,626	4,535	-16.1	-14.4	
Quebec	2,889	2,225	2,464	29,743	30,063	30,395	- 1.1	- 2.1	
Ontario	3,987	3,670	3,759	41,134	41,783	40,984	- 1.6	+ 0.4	
Manitoba	577	604	557	6,212	6,548	6,242	- 5.1	- 0.5	
Saskatchewan	516	526	513	5,708	6,076	5,928	- 6.1	- 3.7	
Alberta	721	352	511	7,026	7,184	6,879	- 2.2	+ 2.1	
British Columbia	896	1,040	999	11,563	11,234	11,036	+ 2.9	+ 4.8	

The figures shown represent the number of registrations filed in provincial vital statistics offices during the period under review, regardless of when the events actually occurred. They will thus differ slightly from the final figures which will be tabulated in due course according to the actual month of occurrence and the province of residence.

Ces chiffres représentent le nombre d'enregistrements déposé aux bureaux provinciaux de l'état civil durant la période observée, indépendamment du mois de l'évènement. Pour cette raison, ils différeront dans une certaine mesure des chiffres définitifs qui seront établis en temps et lieu selon le mois de l'évènement et la province de domicile.