

DOMINION BUREAU OF STATISTICS
OTTAWA - CANADA

Published by Authority of the Rt. Hon. C. D. Howe, Minister of Trade and Commerce

BUREAU FÉDÉRAL DE LA STATISTIQUE

Publié d'ordre du très hon. C. D. Howe, ministre du Commerce



DOMINION BUREAU OF STATISTICS
NOV 1 1955 \$ 1.00 per year
PROPERTY OF THE VITAL STATISTICS LIBRARY

VOL. 3 - No.10

10 cents-\$1 par année

VITAL STATISTICS — STATISTIQUE DE L'ÉTAT CIVIL

OCTOBER — 1955 — OCTOBRE

The 37,020 births registered in provincial offices during October was lower than the figure of 37,450 reported for the corresponding month of last year but exceeded the volume of the previous month as well as the 5-year median. Cumulative births of 370,420 for ten months of 1955 exceeded the 362,747 reported for the corresponding period of 1954 by more than 2 p.c. with 7 of the 10 provinces reporting an increase.

Marriage registrations fell to 15,631 in October from 15,982 in September but exceeded the figure for the corresponding month of 1954 and the 5-year median of 14,286. The cumulative total for the first 10 months of 1955 remained almost 1 p.c. below that of the corresponding period of 1954.

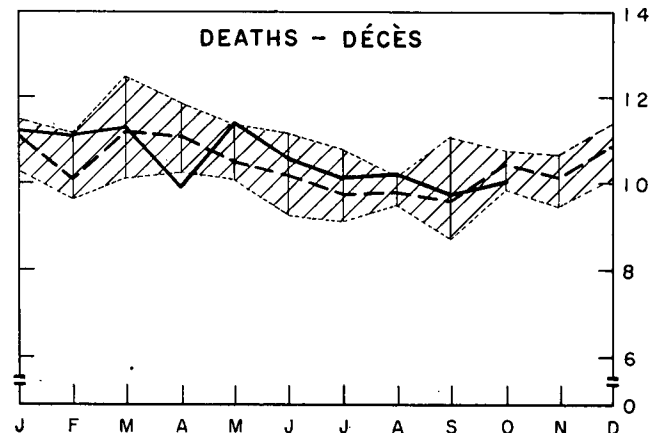
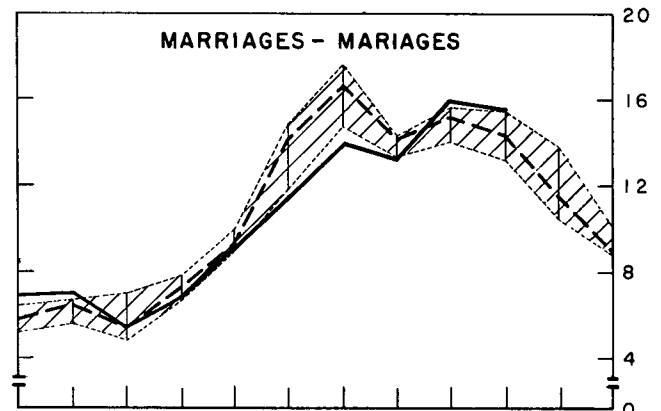
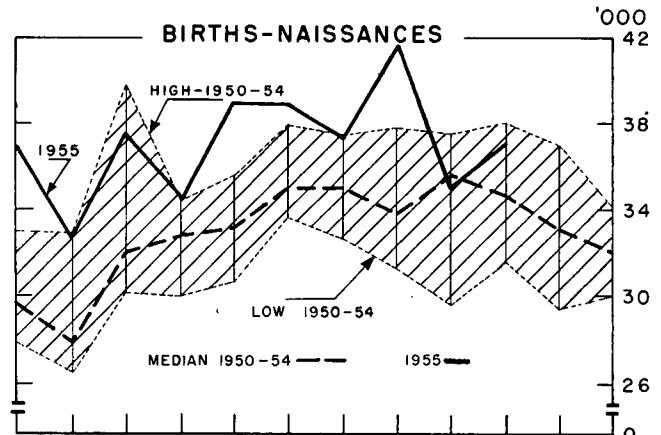
The 10,040 deaths registered in October were higher than the 9,765 reported for the previous month but lower than the October 1954 level which also represented the 5-year median. The cumulative death total for 10 months of 1955 exceeded the corresponding period of 1954 by over 3 p.c. with eight provinces recording increases.

Les 37,020 naissances enregistrées aux bureaux provinciaux de l'état civil en octobre sont moins nombreuses que les 37,450 déclarées pour le mois correspondant de l'année dernière mais plus nombreuses que celles du mois précédent et donnent une médiane quinquennale plus élevée. Le cumul des dix mois écoulés de 1955 est de 370,420 au regard de 362,747 pour la période correspondante de 1954, augmentation de plus de 2 p. 100, sept des 10 provinces déclarant une augmentation.

Le nombre de mariages enregistrés a diminué à 15,631 en octobre, de 15,982 en septembre, mais le chiffre est supérieur à celui du mois correspondant de 1954 et à la médiane quinquennale de 14,286. Le cumul des dix mois écoulés de 1955 demeure à peu près d'un pour cent au-dessous de celui de la période correspondante de 1954.

Les 10,040 décès enregistrés en octobre sont plus nombreux que les 9,765 déclarés le mois précédent, mais moins nombreux qu'en octobre 1954, dont le niveau représentait aussi la médiane quinquennale. Le cumul des dix mois est supérieur à celui de la période correspondante de 1954 par plus de 3 p. 100 et huit des provinces déclarent des augmentations.

Prepared in the Vital Statistics Section of the Health and Welfare Division
Préparé à la Section de la statistique de l'état civil de la Division de la santé et du bien-être



BIRTHS, MARRIAGES AND DEATHS, OCTOBER, 1955

NAISSANCES, MARIAGES ET DÉCÈS, OCTOBRE, 1955

STATISTICS CANADA LIBRARY
BIBLIOTHÈQUE STATISTIQUE CANADA

1010483722

	October - Octobre			Year to date - Année à ce jour				
	1955	1954	5 year median - Médiane de 5 ans 1950-1954	1955	1954	Av.-Moy. 1950-54	% change from % de changement	
							1954	Av.-Moy. 1950-54
BIRTHS - NAISSANCES								
Canada	37,020	37,450	34,618	370,420	362,747	332,714	+ 2.1	+11.3
Newfoundland	1,263	1,701	1,456	12,223	12,613	11,455	- 3.1	+ 6.7
Prince Edward Island	202	233	233	2,275	2,319	2,342	- 1.9	- 2.9
Nova Scotia	1,558	1,672	1,597	16,051	15,414	15,031	+ 4.1	+ 6.8
New Brunswick	1,352	1,706	1,496	14,000	13,999	14,142	(1)	- 1.0
Quebec	9,595	11,334	10,216	109,713	108,187	99,777	+ 1.4	+10.0
Ontario	12,159	11,551	11,146	118,686	114,791	103,365	+ 3.4	+14.8
Manitoba	2,060	1,811	1,811	18,637	18,712	17,452	- 0.4	+ 6.8
Saskatchewan	2,043	2,008	1,874	20,981	20,947	19,230	+ 0.2	+ 9.1
Alberta	3,634	2,821	2,821	29,336	29,198	25,019	+ 0.5	+17.3
British Columbia	3,154	2,613	2,643	28,518	26,567	24,901	+ 7.3	+14.5
MARRIAGES - MARIAGES								
Canada	15,631	15,198	14,286	105,481	106,416	106,926	- 0.9	- 1.4
Newfoundland	321	462	312	2,848	2,792	2,285	+ 2.0	+24.6
Prince Edward Island	62	55	63	562	494	524	+13.8	+ 7.3
Nova Scotia	618	476	476	4,490	4,564	4,399	- 1.6	+ 2.1
New Brunswick	388	538	513	3,570	3,544	3,607	+ 0.7	- 1.0
Quebec	5,511	5,896	4,047	27,891	28,519	29,028	- 2.2	- 3.9
Ontario	4,995	4,496	4,995	37,923	37,942	38,371	- 0.1	- 1.2
Manitoba	827	555	765	5,605	5,501	5,791	+ 1.9	- 3.2
Saskatchewan	962	739	939	5,423	5,539	5,814	- 2.1	- 6.7
Alberta	1,015	946	875	7,969	8,212	7,778	- 3.0	+ 2.5
British Columbia	932	1,035	1,044	9,200	9,309	9,329	- 1.2	- 1.4
DEATHS - DÉCÈS								
Canada	10,040	10,384	10,384	105,935	102,705	104,053	+ 3.1	+ 1.8
Newfoundland	187	336	280	2,317	1,922	2,305	+20.6	+ 0.5
Prince Edward Island	82	92	63	742	809	787	- 8.3	- 5.7
Nova Scotia	372	536	522	4,933	4,664	5,038	+ 5.8	- 2.1
New Brunswick	353	386	386	3,664	3,510	4,001	+ 4.4	- 8.4
Quebec	2,618	2,701	2,668	27,498	26,854	27,461	+ 2.4	+ 0.1
Ontario	3,659	3,565	3,565	38,082	37,147	37,172	+ 2.5	+ 2.4
Manitoba	641	575	561	5,590	5,635	5,636	- 0.8	- 0.8
Saskatchewan	553	559	559	5,532	5,192	5,323	+ 6.5	+ 3.9
Alberta	626	669	669	6,785	6,305	6,247	+ 7.6	+ 8.6
British Columbia	949	965	1,024	10,792	10,667	10,083	+ 1.2	+ 7.0

(1) Less than 0.1 per cent increase - Moins de 0.1 p.c. d'augmentation

The figures shown represent the number of registrations filed in provincial vital statistics offices during the period under review, regardless of when the events actually occurred but exclude "delayed" registrations (events more than 12 months old). They will thus differ slightly from the final figures which will be tabulated in due course according to the actual month of occurrence and the province of residence.

Ces chiffres représentent le nombre d'enregistrements déposés aux bureaux provinciaux de l'état civil durant la période observée, indépendamment du mois de l'événement mais, à l'exclusion des enregistrements "différés" (événements datant de plus de 12 mois). Pour cette raison, ils différeront dans une certaine mesure des chiffres définitifs qui seront établis en temps et lieu selon le mois de l'événement et la province de domicile.