


# DOMINION BUREAU OF STATISTICS

OTTAWA - CANADA

Published by Authority of the Rt. Hon. C. D. Howe, Minister of Trade and Commerce

# BUREAU FÉDÉRAL DE LA STATISTIQUE

Publié d'ordre du très hon. C. D. Howe, ministre du Commerce



10 cents - \$ 1.00 per year

VOL. 3 - No. 11

10 cents-\$1 par année

## VITAL STATISTICS — STATISTIQUE DE L'ÉTAT CIVIL

### NOVEMBER — 1955 — NOVEMBRE

The 36,683 births registered in provincial offices during November was slightly below the 36,942 reported for November last year and the 37,020 reported for October this year but it remained significantly higher than the 5-year median. Cumulative births for the first eleven months of 1955 remained nearly 2 p.c. above the corresponding period of last year with increases reported by eight provinces.

Marriage registrations followed a seasonal trend in dropping from 15,631 in October to 12,095 in November but was slightly higher than the 11,433 reported for November 1954. The cumulative total for the first eleven months of 1955 remained at approximately the same level as the corresponding period of last year with increases reported by six provinces.

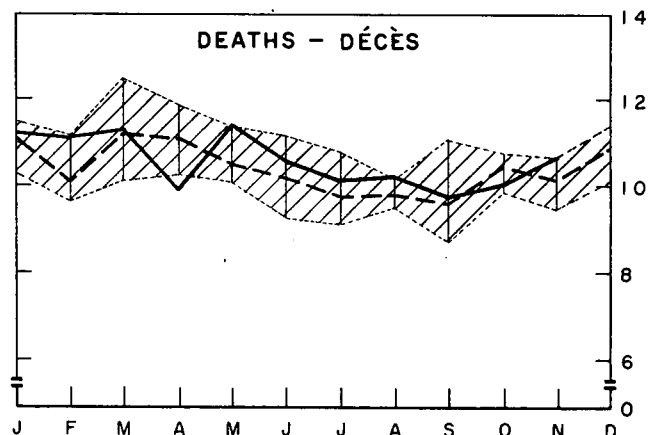
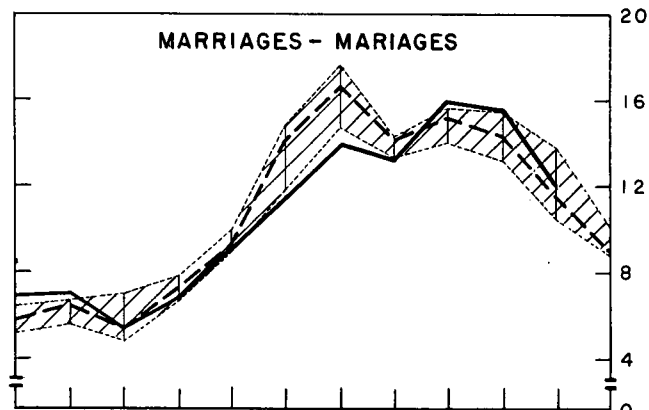
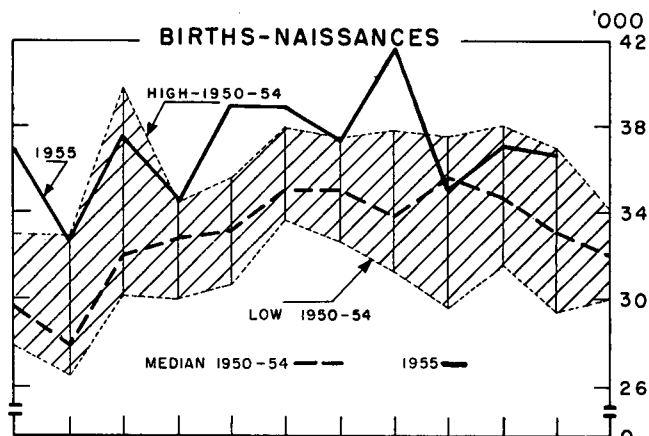
Death registrations in November at 10,674 were approximately equal to the corresponding month of the previous year but exceeded October, 1955. Cumulative death registrations for the first eleven months of 1955 exceeded the corresponding period of 1954 by nearly 3 p.c.

Le nombre de naissances enregistrées en novembre par les bureaux provinciaux de l'état civil a été de 36,683, soit un peu plus faible que celui (36,942) enregistré en novembre l'année dernière et que celui (37,020) enregistré en octobre cette année. Il demeure cependant plus élevé que la médiane de cinq ans. Le total des naissances enregistrées au cours des onze premiers mois de 1955 demeure de près de 2 p.100 supérieur à celui de la période correspondante de l'année dernière, huit provinces signalant des augmentations.

Le nombre de mariages suit la tendance saisonnière: il a fléchi de 15,631 en octobre à 12,095 en novembre. Il demeure, cependant, un peu plus élevé que celui (11,433) enregistré en novembre 1954. Le total des mariages enregistrés au cours des onze premiers mois de 1955 demeure à peu près au même niveau que celui de la période correspondante de l'année dernière, six provinces signalant des augmentations.

Le nombre de décès en novembre a été de 10,674, soit à peu près égal à celui du mois correspondant de 1954, mais plus élevé que celui d'octobre 1955. Le total des décès enregistrés au cours des onze premiers mois de 1955 a été de près de 3 p. 100 plus élevé que celui de la période correspondante de 1954.

Prepared in the Vital Statistics Section of the Health and Welfare Division  
 Préparé à la Section de la statistique de l'état civil de la Division de la santé et du bien-être



BIRTHS, MARRIAGES AND DEATHS, NOVEMBER, 1955

NAISSANCES, MARIAGES ET DÉCÈS, NOVEMBRE, 1955



	November - Novembre			Year to date - Année à ce jour				
	1955	1954	5 year median - Médiane de 5 ans 1950-1954	1955	1954	Av.-Moy. 1950-54	% change from % de changement	
							1954	Av.-Moy. 1950-54
<b>BIRTHS - NAISSANCES</b>								
Canada .....	36,683	36,942	33,024	407,103	399,689	365,545	+ 1.9	+11.4
Newfoundland .....	1,319	670	766	13,542	13,283	12,284	+ 1.9	+10.2
Prince Edward Island .....	260	234	202	2,535	2,553	2,548	- 0.7	- 0.5
Nova Scotia .....	1,488	1,671	1,580	17,539	17,085	16,581	+ 2.7	+ 5.8
New Brunswick .....	1,660	1,297	1,312	15,660	15,296	15,503	+ 2.4	+ 1.0
Quebec .....	11,256	11,909	11,245	120,969	120,096	110,202	+ 0.7	+ 9.8
Ontario .....	11,878	11,901	10,086	130,564	126,692	113,658	+ 3.1	+14.9
Manitoba .....	1,504	1,931	1,655	20,141	20,643	19,115	- 2.4	+ 5.4
Saskatchewan .....	2,078	2,029	1,846	23,059	22,976	20,931	+ 0.4	+10.2
Alberta .....	2,563	2,419	2,273	31,899	31,617	27,331	+ 0.9	+16.7
British Columbia .....	2,677	2,881	2,527	31,195	29,448	27,392	+ 5.9	+13.9
<b>MARRIAGES - MARIAGES</b>								
Canada .....	12,095	11,433	11,433	117,576	117,849	118,761	- 0.2	- 1.0
Newfoundland .....	288	135	218	3,136	2,927	2,482	+ 7.1	+26.3
Prince Edward Island .....	73	58	59	635	552	583	+15.0	+ 8.9
Nova Scotia .....	422	430	529	4,912	4,994	4,929	- 1.6	- 0.3
New Brunswick .....	499	378	385	4,069	3,922	4,014	+ 3.7	+ 1.4
Quebec .....	4,009	3,150	3,150	31,900	31,669	32,553	+ 0.7	- 2.0
Ontario .....	3,496	3,996	3,497	41,419	41,938	42,043	- 1.2	- 1.5
Manitoba .....	589	674	783	6,194	6,175	6,571	+ 0.3	- 5.7
Saskatchewan .....	735	887	774	6,158	6,426	6,529	- 4.2	- 5.7
Alberta .....	1,014	885	1,005	8,983	9,097	8,835	- 1.3	+ 1.7
British Columbia .....	970	840	864	10,170	10,149	10,222	+ 0.2	- 0.5
<b>DEATHS - DÉCÈS</b>								
Canada .....	10,674	10,671	10,077	116,609	113,376	114,163	+ 2.9	+ 2.1
Newfoundland .....	161	131	131	2,478	2,053	2,469	+20.7	+ 0.4
Prince Edward Island .....	71	87	79	813	896	863	- 9.3	- 5.8
Nova Scotia .....	494	496	496	5,427	5,160	5,553	+ 5.2	- 2.3
New Brunswick .....	446	371	394	4,110	3,881	4,420	+ 5.9	- 7.0
Quebec .....	2,651	2,889	2,611	30,149	29,743	30,137	+ 1.4	(1)
Ontario .....	3,866	3,987	3,670	41,948	41,134	40,881	+ 2.0	+ 2.6
Manitoba .....	481	577	552	6,071	6,212	6,191	- 2.3	- 1.9
Saskatchewan .....	559	516	511	6,091	5,708	5,816	+ 6.7	+ 4.7
Alberta .....	747	721	485	7,532	7,026	6,762	+ 7.2	+11.4
British Columbia .....	1,198	896	994	11,990	11,563	11,071	+ 3.7	+ 8.3

(1) Less than 0.1 per cent increase - Moins de 0.1 p.c. d'augmentation

The figures shown represent the number of registrations filed in provincial vital statistics offices during the period under review, regardless of when the events actually occurred but exclude "delayed" registrations (events more than 12 months old). They will thus differ slightly from the final figures which will be tabulated in due course according to the actual month of occurrence and the province of residence.

Ces chiffres représentent le nombre d'enregistrements déposé aux bureaux provinciaux de l'état civil durant la période observée, indépendamment du mois de l'événement mais, à l'exclusion des enregistrements "différés" (événements datant de plus de 12 mois). Pour cette raison, ils différeront dans une certaine mesure des chiffres définitifs qui seront établis en temps et lieu selon le mois de l'événement et la province de domicile.