



DOMINION BUREAU OF STATISTICS  
 NOT CIRCULATE  
 JUN 1955  
 NE PAS PRÊTER

10 cents - \$ 1.00 per year

VOL. 3 - No 5

10 cents-\$1 par année

VITAL STATISTICS — STATISTIQUE DE L'ÉTAT CIVIL  
 MAY — 1955 — MAI

**Births** registered in provincial offices during May followed the prevailing seasonal trend in rising to 38,992 from 34,458 in April. This is an increase of nearly 10 p.c. over the corresponding month of last year with 7 of the 10 provinces reporting an increase. A total of 180,489 have been registered to date this year, 3.2 p.c. above the record level of the same period of 1954, with only one province reporting a decrease. The number of births registered in May shows a steady upward trend over the past four years.

**Marriage** registrations at 9,189 were above the April volume of 6,763 but at approximately the same level as May 1954 and below the 5-year median. Total marriage registrations for the five months of 1955 were slightly below the corresponding 1954 period despite increases in six provinces.

Moving contrary to the seasonal trend the 11,354 **deaths** registered in May compared with 9,838 in April, and amounted to the highest May level of the past five years. The cumulative total for the first five months of 1955 was 2.5 p.c. higher than the corresponding period of 1954 with increases in all but one province.

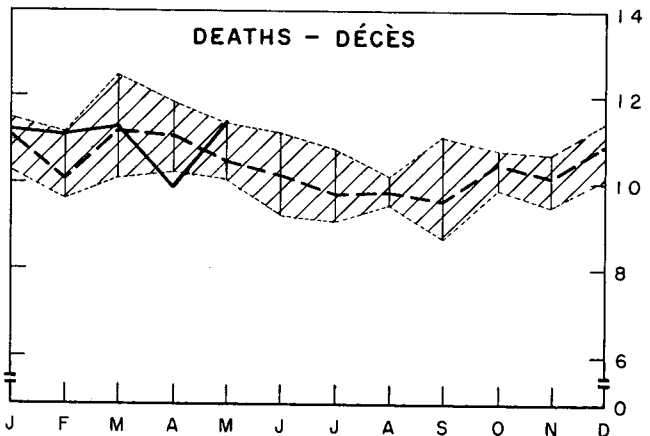
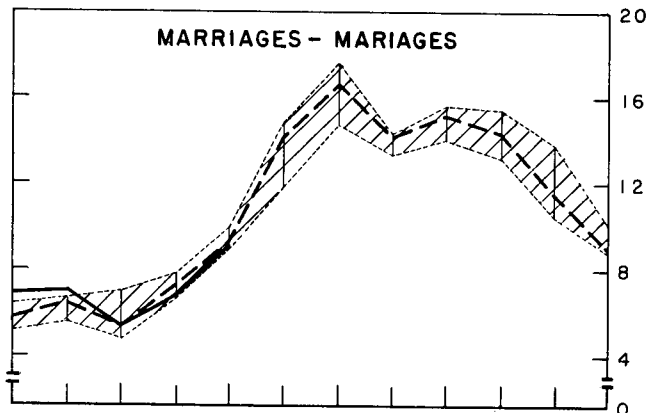
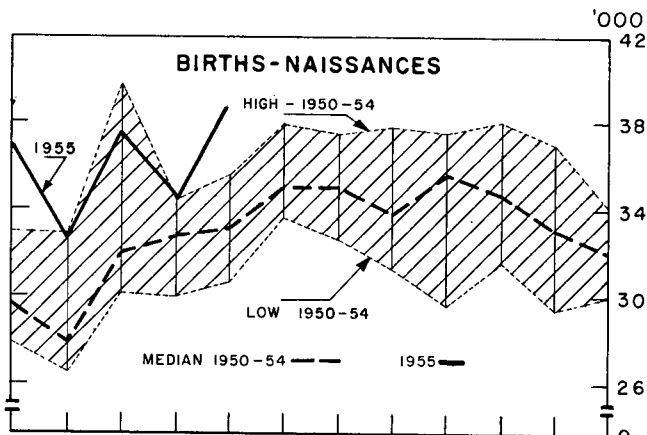
Suivant la tendance saisonnière, le nombre de **naissances** enregistrées dans les bureaux provinciaux s'est élevé à 38,992 en mai contre 34,458 en avril, augmentation de près de 10 p.100 sur mai 1954 et partagée par sept provinces sur 10. Jusqu'ici, cette année, 180,489 naissances ont été enregistrées, soit 3.2 p.100 de plus que le chiffre sans précédent de la même période de l'année dernière. Une seule province a signalé une diminution. Le nombre de naissances enregistrées en mai suit la tendance constante observée depuis quatre ans.

Le nombre de **mariages** enregistrés a été de 9,189 en mai au regard de 6,763 en avril. Il demeurait à peu près au même niveau qu'en mai 1954 et inférieur à la médiane de cinq ans. Le total des cinq premiers mois de l'année a été un peu inférieur à celui de la période correspondante de 1954, en dépit des augmentations signalées par six provinces.

Contrairement à la tendance saisonnière, le nombre de **décès** (11,354) a augmenté en mai comparativement à avril, où il avait été de 9,838. C'est le chiffre le plus élevé depuis cinq ans pour le mois de mai. Le total des cinq premiers mois de 1955 a été de 2.5 p.100 au dessus du total correspondant en 1954, toutes les provinces, sauf une, signalant des augmentations.

Prepared in the Vital Statistics Section of the Health and Welfare Division  
 Préparé à la Section de la statistique de l'état civil de la Division de la santé et du bien-être

9004-502-55





1010483717

## BIRTHS, MARRIAGES AND DEATHS, MAY, 1955

## NAISSANCES, MARIAGES ET DÉCÈS, MAI, 1955

	May - Mai			Year to date - Année à ce jour				
	1955	1954	5 year median - Médiane de 5 ans 1950-1954	1955	1954	Av.-Moy. 1950-54	% change from % de changement	
							1954	Av.-Moy. 1950-54
<b>BIRTHS - NAISSANCES</b>								
Canada .....	38,992	35,504	33,088	180,489	174,878	158,188	+ 3.2	+14.1
Newfoundland .....	1,292	856	856	6,870	6,522	6,085	+ 5.3	+12.9
Prince Edward Island .....	256	233	233	1,127	1,124	1,154	+ 0.3	- 2.3
Nova Scotia .....	1,615	1,673	1,551	7,878	7,561	7,304	+ 4.2	+ 7.9
New Brunswick .....	1,776	1,465	1,465	7,008	6,479	6,817	+ 8.2	+ 2.8
Quebec .....	11,073	10,293	10,293	51,119	51,055	45,826	+ 0.1	+11.6
Ontario .....	12,924	11,125	10,043	58,941	55,886	49,070	+ 5.5	+20.1
Manitoba .....	1,923	1,988	1,937	8,929	9,348	8,398	- 4.5	+ 6.3
Saskatchewan .....	2,296	2,147	1,904	10,284	10,039	9,211	+ 2.4	+11.6
Alberta .....	2,911	3,019	2,741	14,517	14,371	12,308	+ 1.0	+17.9
British Columbia .....	2,926	2,705	2,621	13,816	12,493	12,015	+10.6	+15.0
<b>MARRIAGES - MARIAGES</b>								
Canada .....	9,189	9,144	9,202	35,384	35,675	34,179	- 0.8	+ 3.5
Newfoundland .....	289	167	156	1,532	1,456	1,186	+ 5.2	+29.2
Prince Edward Island .....	42	42	40	155	143	147	+ 8.4	+ 5.4
Nova Scotia .....	364	465	411	1,659	1,634	1,612	+ 1.5	+ 2.9
New Brunswick .....	326	277	277	1,172	1,083	1,129	+ 8.2	+ 3.8
Quebec .....	1,140	1,088	2,210	7,103	6,986	6,526	+ 1.7	+ 8.8
Ontario .....	4,495	4,496	3,816	13,447	13,966	13,320	- 3.7	+ 1.0
Manitoba .....	478	524	522	1,810	1,907	1,888	- 5.1	- 4.1
Saskatchewan .....	436	436	470	1,572	1,583	1,796	- 0.7	-12.5
Alberta .....	759	773	711	3,259	3,162	2,938	+ 3.1	+10.9
British Columbia .....	860	876	876	3,675	3,755	3,637	- 2.1	+ 1.0
<b>DEATHS - DÉCÈS</b>								
Canada .....	11,354	10,113	10,440	54,843	53,486	54,125	+ 2.5	+ 1.3
Newfoundland .....	275	114	156	1,308	964	1,305	+35.7	+ 0.2
Prince Edward Island .....	89	68	59	397	396	420	+ 0.3	- 5.5
Nova Scotia .....	612	570	542	2,686	2,459	2,720	+ 9.2	- 1.2
New Brunswick .....	459	337	416	1,931	1,778	2,143	+ 8.6	- 9.9
Quebec .....	2,849	2,612	2,680	13,797	14,521	14,157	- 5.0	- 2.5
Ontario .....	4,090	3,620	3,620	19,676	19,187	19,259	+ 2.5	+ 2.2
Manitoba .....	587	595	589	2,871	2,858	2,947	+ 0.5	- 2.6
Saskatchewan .....	601	608	549	2,798	2,623	2,686	+ 6.7	+ 4.2
Alberta .....	710	609	659	3,675	3,327	3,226	+10.5	+13.9
British Columbia .....	1,082	980	980	5,704	5,373	5,262	+ 6.2	+ 8.4

The figures shown represent the number of registrations filed in provincial vital statistics offices during the period under review, regardless of when the events actually occurred but exclude "delayed" registrations (events more than 12 months old). They will thus differ slightly from the final figures which will be tabulated in due course according to the actual month of occurrence and the province of residence.

Ces chiffres représentent le nombre d'enregistrements déposés aux bureaux provinciaux de l'état civil durant la période observée, indépendamment du mois de l'événement mais, à l'exclusion des enregistrements "différés" (événements datant de plus de 12 mois). Pour cette raison, ils différeront dans une certaine mesure des chiffres définitifs qui seront établis en temps et lieu selon le mois de l'événement et la province de domicile.