


# DOMINION BUREAU OF STATISTICS

OTTAWA - CANADA

Published by Authority of the Rt. Hon. C. D. Howe, Minister of Trade and Commerce

# BUREAU FÉDÉRAL DE LA STATISTIQUE

Publié d'ordre du très hon. C. D. Howe, ministre du Commerce



10 cents - \$ 1.00 per year

VOL. 3 - No. 6

10 cents - \$ 1 par année

## VITAL STATISTICS — STATISTIQUE DE L'ÉTAT CIVIL

JUNE — 1955 — JUIN

Births registered in provincial offices during June, 1955, amounted to 38,980, approximately equal to the 38,992 registered in the previous month and 2.8 p.c. more than the 37,931 registered in June, 1954. In the comparison with the previous year, three provinces, Quebec, Ontario and Manitoba accounted for the increase while there were decreases in the remaining provinces. A total of 219,469 births have been registered to date this year, an increase of more than 3 p.c. over the corresponding period of the previous year with all but two provinces reporting increased registrations.

Marriage registrations in June at 11,456 exceeded the May volume of 9,189 but remained under the 11,815 for June, 1954, and more than 18 p.c. less than the 5-year median. Total marriage registrations for the first half of 1955 at 46,840 were somewhat below the 47,490 reported in the corresponding period of the previous year.

The 10,548 deaths registered in June were below the 11,354 reported during the previous month but amounted to the highest June figure for the past five years. The cumulative total for the first half of 1955 was 2.7 p.c. higher than the corresponding period of the previous year with increases reported in all but two provinces.

-----  
Le nombre de naissances enregistrées en juin 1955 dans les bureaux provinciaux de l'état civil a été de 38,980, à peu près le même que celui (38,992) du mois précédent et en augmentation de 2.8 p.100 sur celui (37,931) de juin 1954. Dans la comparaison avec l'année précédente, trois provinces sont comptables de l'augmentation, les autres accusant des diminutions. Jusqu'ici cette année 219,469 naissances ont été enregistrées; c'est une augmentation de plus de 3 p.100 sur la période correspondante de l'année dernière, toutes les provinces sauf deux signalant des augmentations.

Le nombre de mariages enregistrés en juin a été de 11,456; c'est une augmentation sur celui (9,189) de mai, mais une diminution sur celui (11,815) de juin 1954 et une diminution de plus de 18 p.100 sur la médiane ce cinq ans. Le total des mariages enregistrés au cours de la première moitié de l'année a été de 46,840, en légère diminution sur les 47,490 enregistrés durant la période correspondante en 1954.

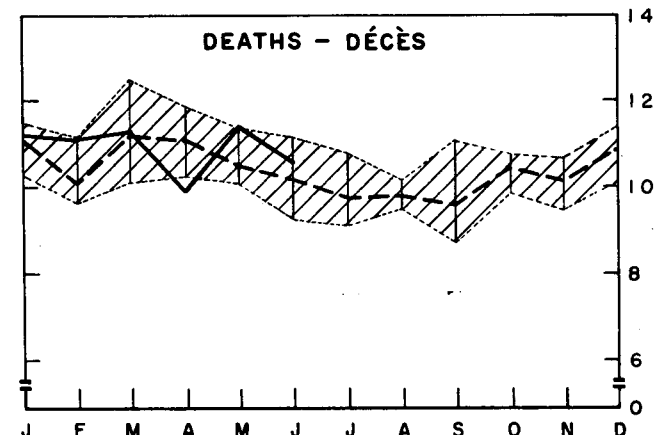
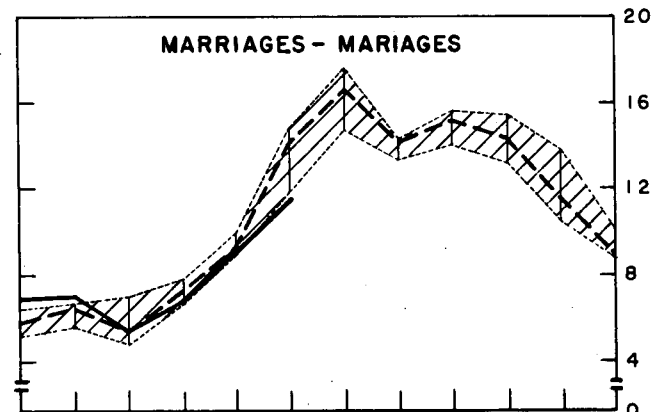
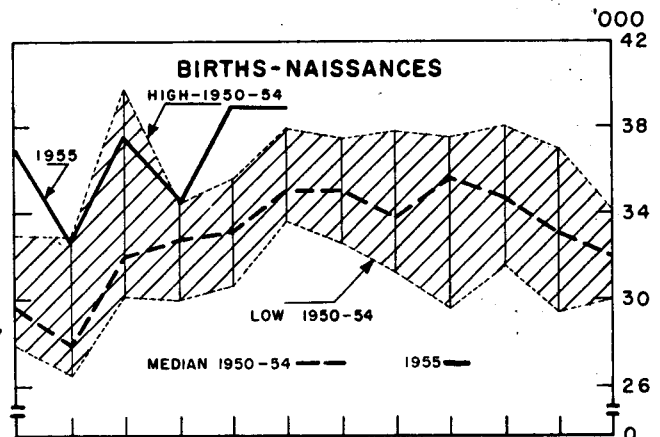
Le nombre (10,548) de décès enregistrés en juin a été plus bas que celui de 11,354 enregistrés le mois précédent, mais il a été le plus élevé pour le mois depuis cinq ans. Le total cumulatif pour le premier semestre de 1955 a été de 2.7 p.100 plus élevé que celui de la période correspondante de 1954, toutes les provinces signalant des augmentations.

Prepared in the Vital Statistics Section of the Health and Welfare Division  
Préparé à la Section de la statistique de l'état civil de la Division de la santé et du bien-être

9004-502-65

EDMOND CLOUTIER, C.M.G., O.A., D.S.P.

QUEEN'S PRINTER AND CONTROLLER OF STATIONERY—IMPRIMEUR DE LA REINE ET CONTRÔLEUR DE LA PAPERIE  
OTTAWA, 1955



## BIRTHS, MARRIAGES AND DEATHS, JUNE, 1955

## NAISSANCES, MARIAGES ET DÉCÈS, JUIN, 1955

STATISTICS CANADA LIBRARY  
BIBLIOTHÈQUE STATISTIQUE CANADA

1010483718

	June - Juin			Year to date - Année à ce jour				
	1955	1954	5 year median - Médiane de 5 ans 1950-1954	1955	1954	Av.-Moy. 1950-54	% change from % de changement	
							1954	Av.-Moy. 1950-54
<b>BIRTHS - NAISSANCES</b>								
Canada .....	38,980	37,931	34,909	219,469	212,809	193,660	+ 3.1	+ 13.3
Newfoundland .....	833	1,030	749	7,703	7,552	6,918	+ 2.0	+ 11.3
Prince Edward Island .....	201	279	246	1,328	1,403	1,403	- 5.3	- 5.3
Nova Scotia .....	1,584	1,620	1,536	9,462	9,181	8,844	+ 3.1	+ 7.0
New Brunswick .....	1,306	1,605	1,599	8,314	8,084	8,328	+ 2.8	- 0.2
Quebec .....	12,332	10,971	10,872	63,451	62,026	56,548	+ 2.3	+ 12.2
Ontario .....	12,267	11,962	11,644	71,208	67,848	60,492	+ 5.0	+ 17.7
Manitoba .....	2,136	1,847	1,847	11,065	11,195	10,250	- 1.2	+ 8.0
Saskatchewan .....	2,191	2,372	2,128	12,475	12,411	11,370	+ 0.5	+ 9.7
Alberta .....	3,202	3,209	2,484	17,719	17,580	14,906	+ 0.8	+ 18.9
British Columbia .....	2,928	3,036	2,490	16,744	15,529	14,601	+ 7.8	+ 14.7
<b>MARRIAGES - MARIAGES</b>								
Canada .....	11,456	11,815	14,071	46,840	47,490	47,536	- 1.4	- 1.5
Newfoundland .....	104	225	165	1,636	1,681	1,359	- 2.7	+ 20.4
Prince Edward Island .....	78	70	77	233	213	221	+ 9.4	+ 5.4
Nova Scotia .....	592	500	500	2,251	2,134	2,135	+ 5.5	+ 5.4
New Brunswick .....	359	486	445	1,531	1,569	1,588	- 2.4	- 3.6
Quebec .....	2,428	2,078	4,141	9,531	9,064	9,990	+ 5.2	- 4.6
Ontario .....	4,496	4,995	5,065	17,943	18,961	18,463	- 5.4	- 2.8
Manitoba .....	778	619	700	2,588	2,526	2,590	+ 2.5	- 0.1
Saskatchewan .....	693	844	844	2,265	2,427	2,715	- 6.7	- 16.6
Alberta .....	866	885	817	4,125	4,047	3,783	+ 1.9	+ 9.0
British Columbia .....	1,062	1,113	1,072	4,737	4,868	4,692	- 2.7	+ 1.0
<b>DEATHS - DÉCÈS</b>								
Canada .....	10,548	10,163	10,163	65,391	63,649	64,152	+ 2.7	+ 1.9
Newfoundland .....	121	130	141	1,429	1,094	1,462	+ 30.6	- 2.3
Prince Edward Island .....	80	86	77	477	482	499	- 1.0	- 4.4
Nova Scotia .....	515	399	407	3,201	2,858	3,138	+ 12.0	+ 2.0
New Brunswick .....	323	387	387	2,254	2,165	2,518	+ 4.1	- 10.5
Quebec .....	2,847	2,615	2,615	16,644	17,136	16,690	- 2.9	- 0.3
Ontario .....	3,785	3,921	3,921	23,461	23,108	23,117	+ 1.5	+ 1.5
Manitoba .....	586	550	554	3,457	3,408	3,507	+ 1.4	- 1.4
Saskatchewan .....	539	500	539	3,337	3,123	3,222	+ 6.9	+ 3.6
Alberta .....	619	648	581	4,294	3,975	3,802	+ 8.0	+ 12.9
British Columbia .....	1,133	927	927	6,837	6,300	6,197	+ 8.5	+ 10.3

The figures shown represent the number of registrations filed in provincial vital statistics offices during the period under review, regardless of when the events actually occurred but exclude "delayed" registrations (events more than 12 months old). They will thus differ slightly from the final figures which will be tabulated in due course according to the actual month of occurrence and the province of residence.

Ces chiffres représentent le nombre d'enregistrements déposés aux bureaux provinciaux de l'état civil durant la période observée, indépendamment du mois de l'événement mais, à l'exclusion des enregistrements "différés" (événements datant de plus de 12 mois). Pour cette raison, ils différeront dans une certaine mesure des chiffres définitifs qui seront établis en temps et lieu selon le mois de l'événement et la province de domicile.