


DOMINION BUREAU OF STATISTICS

OTTAWA - CANADA

Published by Authority of the Rt. Hon. C. D. Howe, Minister of Trade and Commerce

BUREAU FÉDÉRAL DE LA STATISTIQUE

Publié d'ordre du très hon. C. D. Howe, ministre du Commerce



10 cents - \$ 1.00 per year

VOL. 3, No. 9

VITAL STATISTICS — STATISTIQUE DE L'ÉTAT CIVIL

SEPTEMBER — 1955 — SEPTEMBRE

The 35,035 births registered in provincial offices during September was lower than the 37,451 reported for the corresponding month last year and the 5-year median of 35,522. However cumulative births of 333,400 for the first 9 months were 2.5 p.c. above the 325,297 for the same period of 1954. For the nine months there were increases in 6 provinces led by British Columbia and Nova Scotia while decreases of more than one per cent were reported by only 2 provinces, Alberta and Manitoba.

Marriage registrations rose from 13,086 in August to 15,982 in September, exceeding the 15,272 reported for the comparative month of 1954 and the 5-year median of 15,047. The total for the first 9 months of 1955 remained 1.5 p.c. below last year's total with 7 provinces showing decreases.

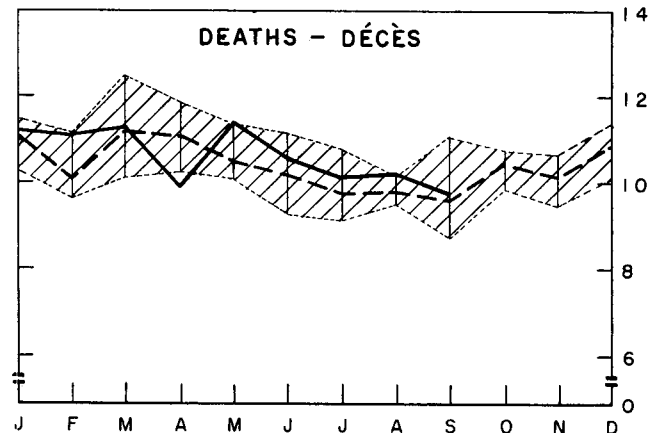
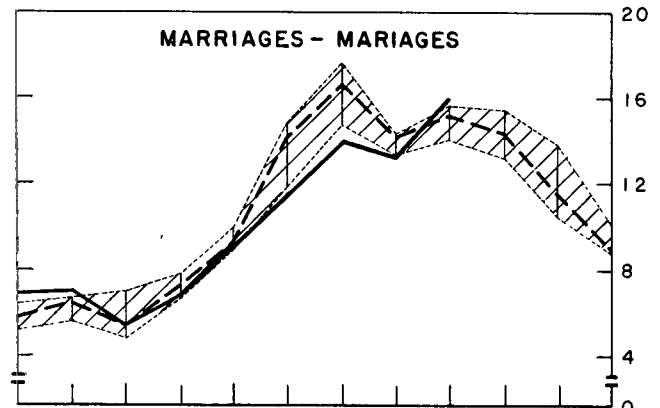
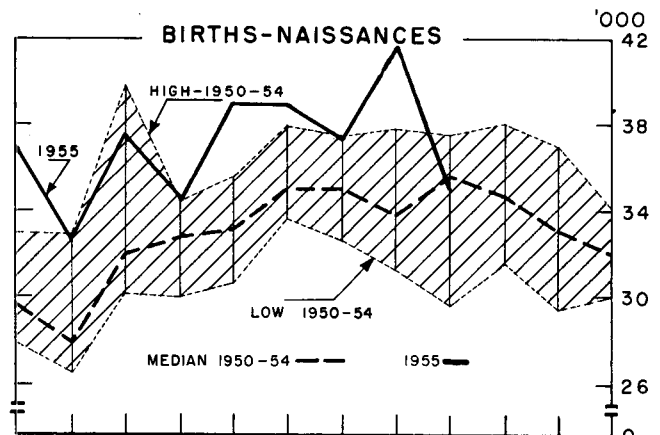
The 9,765 deaths registered in September were down from the 10,533 reported in the previous month but exceeded the 9,535 reported for September 1954 and the 5-year median of 9,609. For the first 9 months of 1955 the total of 95,895 was nearly 4 p.c. above the corresponding figure for 1954.

Le nombre des 35,035 naissances enregistrées par les bureaux provinciaux de l'état civil en septembre a été inférieur à celui des 37,451 enregistrées en septembre, 1954 et à celui des 35,522 représentant la médiane de cinq ans. Toutefois, le chiffre cumulé (333,400) des 9 premiers mois de 1955, excède par 2.5 p. 100 celui (325,297) de la période correspondante en 1954. Dans le totale des neuf premiers mois, six provinces signalent des augmentations; la Colombie-Britannique vient en tête suivie de la Nouvelle-Écosse. Des diminutions de plus de 1 p. 100 ont été marquées par deux provinces seulement, l'Alberta et le Manitoba.

Le nombre des mariages s'est élevé de 13,086 en août à 15,982 en septembre en excédant celui de 15,272 enregistré durant le mois correspondant de 1954 et la médiane de cinq ans de 15,047. Le total des 9 premiers mois de 1955 est demeuré de 1.5 p. 100 inférieur à celui de l'année dernière. Sept provinces ont enregistré des diminutions.

Le chiffre des décès 9,765, enregistré en septembre est inférieur à celui du mois précédent, 10,533, mais surpasse celui (9,535) de septembre 1954, et la médiane de cinq ans, 9,609. Le total cumulé (95,895) des neuf premiers mois de 1955, s'élève de presque 4 p. 100 sur le total de la période correspondante de l'année précédente.

Prepared in the Vital Statistics Section of the Health and Welfare Division
Préparé à la Section de la statistique de l'état civil de la Division de la santé et du bien-être



BIRTHS, MARRIAGES AND DEATHS, SEPTEMBER, 1955
 NAISSANCES, MARIAGES ET DÉCÈS, SEPTEMBRE, 1955

STATISTICS CANADA LIBRARY
 BIBLIOTHÈQUE STATISTIQUE CANADA



1010483721

	September - Septembre			Year to date - Année à ce jour				
	1955	1954	5 year median - Médiane de 5 ans 1950-1954	1955	1954	Av.-Moy. 1950-54	% change from % de changement	
							1954	Av.-Moy. 1950-54
BIRTHS - NAISSANCES								
Canada	35,035	37,451	35,522	333,400	325,297	297,544	+ 2.5	+ 12.1
Newfoundland	802	969	969	10,960	10,912	10,044	+ 0.4	+ 9.1
Prince Edward Island	221	233	235	2,073	2,086	2,098	- 0.6	- 1.2
Nova Scotia	1,647	1,633	1,747	14,493	13,742	13,449	+ 5.5	+ 7.8
New Brunswick	1,349	1,295	1,355	12,648	12,293	12,651	+ 2.9	(1)
Quebec	10,724	11,600	11,374	100,118	96,853	89,417	+ 3.4	+ 12.0
Ontario	11,312	11,511	11,086	106,527	103,240	92,381	+ 3.2	+ 15.3
Manitoba	1,916	1,862	1,782	16,577	16,901	15,651	- 1.9	+ 5.9
Saskatchewan	2,167	2,050	1,935	18,938	18,939	17,361	(1)	+ 9.1
Alberta	2,218	3,278	2,332	25,702	26,377	22,292	- 2.6	+ 15.3
British Columbia	2,679	3,020	2,293	25,364	23,954	22,200	+ 5.9	+ 14.3
MARRIAGES - MARIAGES								
Canada	15,982	15,272	15,047	89,850	91,218	92,493	- 1.5	- 2.9
Newfoundland	197	144	144	2,527	2,330	1,966	+ 8.5	+ 28.5
Prince Edward Island	91	69	79	500	439	455	+ 13.9	+ 9.9
Nova Scotia	745	778	721	3,872	4,088	3,961	- 5.3	- 2.2
New Brunswick	547	446	519	3,182	3,006	3,098	+ 5.9	+ 2.7
Quebec	5,689	4,652	4,545	22,380	22,623	24,506	- 1.1	- 8.7
Ontario	5,495	5,494	5,495	32,928	33,446	33,479	- 1.5	- 1.6
Manitoba	762	716	743	4,778	4,946	5,018	- 3.4	- 4.8
Saskatchewan	514	600	478	4,461	4,800	4,809	- 7.1	- 7.2
Alberta	663	1,141	871	6,954	7,266	6,914	- 4.3	+ 0.6
British Columbia	1,279	1,232	1,232	8,268	8,274	8,287	- 0.1	- 0.2
DEATHS - DÉCÈS								
Canada	9,765	9,535	9,609	95,895	92,321	93,686	+ 3.9	+ 2.4
Newfoundland	174	96	101	2,130	1,586	2,020	+ 34.3	+ 5.4
Prince Edward Island	58	70	68	660	717	713	- 7.9	- 7.4
Nova Scotia	494	424	496	4,561	4,128	4,557	+ 10.5	+ 0.1
New Brunswick	280	313	387	3,311	3,124	3,618	+ 6.0	- 8.5
Quebec	2,702	2,606	2,735	24,880	24,153	24,786	+ 3.0	+ 0.4
Ontario	3,398	3,347	3,536	34,423	33,582	33,524	+ 2.5	+ 2.7
Manitoba	454	520	512	4,949	5,060	5,091	- 2.2	- 2.8
Saskatchewan	562	495	495	4,979	4,633	4,785	+ 7.5	+ 4.1
Alberta	697	595	613	6,159	5,636	5,525	+ 9.3	+ 11.5
British Columbia	946	1,069	890	9,843	9,702	9,067	+ 1.5	+ 8.6

(1) Less than 0.1 per cent decrease - Moins de 0.1 p.c. de diminution

The figures shown represent the number of registrations filed in provincial vital statistics offices during the period under review, regardless of when the events actually occurred but exclude "delayed" registrations (events more than 12 months old). They will thus differ slightly from the final figures which will be tabulated in due course according to the actual month of occurrence and the province of residence.

Ces chiffres représentent le nombre d'enregistrements déposés aux bureaux provinciaux de l'état civil durant la période observée, indépendamment du mois de l'événement mais, à l'exclusion des enregistrements "différés" (événements datant de plus de 12 mois). Pour cette raison, ils différeront dans une certaine mesure des chiffres définitifs qui seront établis en temps et lieu selon le mois de l'événement et la province de domicile.