

# DOMINION BUREAU OF STATISTICS OTTAWA - CANADA

Published by Authority of the Rt. Hon. C. D. Howe, Minister of Trade and Commerce

# BUREAU FÉDÉRAL DE LA STATISTIQUE

Publié d'ordre du très hon. C. D. Howe, ministre du Commerce



DOES NOT CIRCULATE

NE PAS PRÊTER

DOMINION BUREAU OF STATISTICS

10 cents - \$ 1.00 par année  
MAR 15 1956

PROPERTY OF THE LIBRARY

10 cents - \$ 1.00 per year

Vol. 4 - No. 2

## VITAL STATISTICS — STATISTIQUE DE L'ÉTAT CIVIL FEBRUARY — 1956 — FÉVRIER

000  
42

A total of 33,939 births were filed in provincial offices during February, an increase of 1,154 over the 32,785 registered during February 1955. The cumulative total for the first two months of 1956 exceeded the corresponding period of 1955 by 6.5 p.c. with increases reported by seven provinces and decreases reported by Prince Edward Island, Alberta and Nova Scotia.

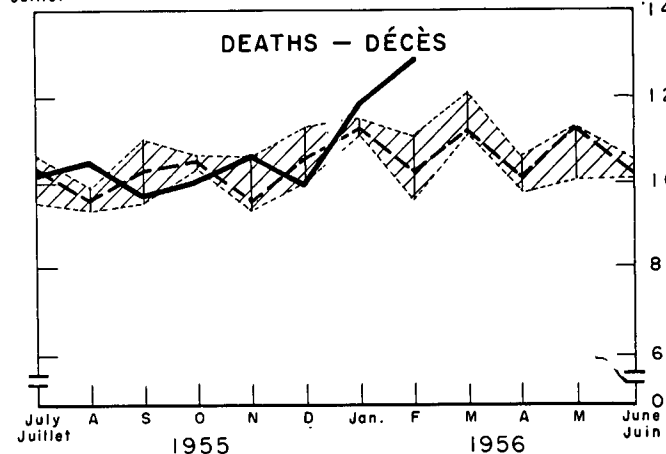
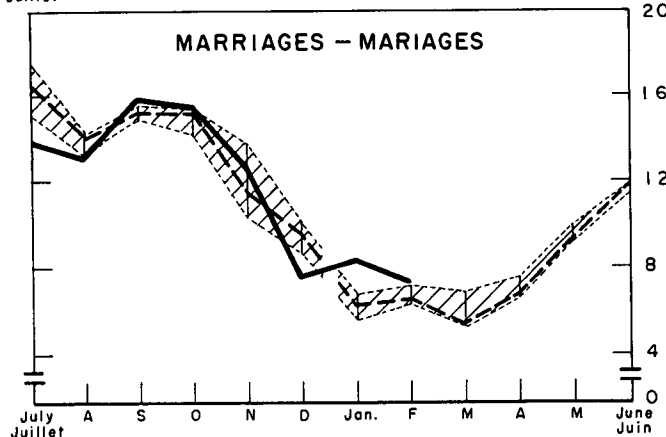
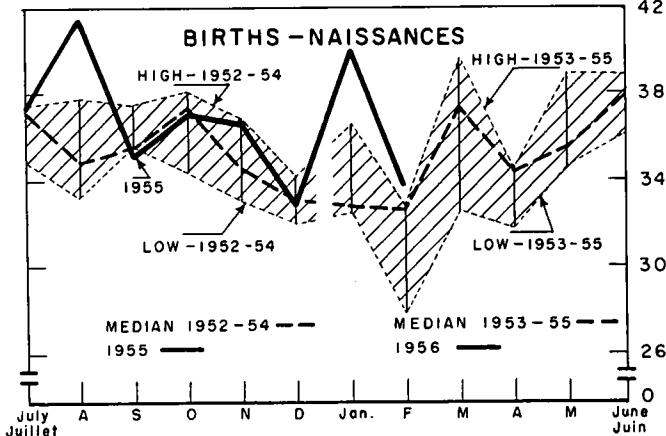
The 7,349 marriages recorded in February represented an increase of 236 over the 7,113 recorded in February 1955. While the cumulative total for the first two months of 1956 exceeded the corresponding figure of 1955 by 11.2 p.c. it should be observed that seven provinces recorded decreases.

Death registrations in February 1956 of 12,921 exceeded the 11,122 reported for February 1955. The cumulative total for the first two months of 1956 was 11.1 p.c. higher than that of the corresponding period of last year with all provinces reporting increases.

Le nombre de naissances enregistrées aux bureaux provinciaux en février a été de 33,939, soit en augmentation de 1,154 sur les 32,785 enregistrées en février 1955. Le cumul des deux premiers mois de 1956 a été de 6.5 p.100 plus élevé que celui des mois correspondants de l'année dernière, sept provinces signalant des augmentations et trois (Île-du-Prince-Édouard, Alberta et Nouvelle-Écosse), des diminutions.

Les mariages enregistrés en février ont été de 7,349, soit 236 de plus que les 7,113 enregistrés en février 1955. Bien que le cumul des deux premiers mois de 1956 ait été de plus de 11.2 p.100 supérieur au chiffre correspondant de 1955, il convient d'observer que sept provinces ont signalé des diminutions.

Les décès enregistrés en février 1956 ont été au nombre de 12,921, augmentation sur les 11,122 enregistrés en février 1955. Le cumul des deux premiers mois de 1956 a été de 11.1 p.100 plus élevé que celui des deux mois correspondants de l'année dernière, toutes les provinces signalant des augmentations.



Prepared in the Vital Statistics Section of the Health and Welfare Division  
Préparé à la Section de la statistique de l'état civil de la Division de la santé et du bien-être

9004-502-26

EDMOND CLOUTIER, C.M.G., O.A., D.S.P.

QUEEN'S PRINTER AND CONTROLLER OF STATIONERY—IMPRIMEUR DE LA REINE ET CONTRÔLEUR DE LA PAPETERIE

OTTAWA, 1956



1010483726

BIRTHS, MARRIAGES AND DEATHS, FEBRUARY, 1956

NAISSANCES, MARIAGES ET DÉCÈS, FÉVRIER, 1956

	February - Février			Year to date - Année à ce jour				
	1956	1955	3 year median - Médiane de 3 ans 1953-1955	1956	1955	Av.-Moy. 1953-55	% change from % de changement	
							1955	Av.-Moy. 1953-55
<b>BIRTHS - NAISSANCES</b>								
Canada .....	33,939	32,785	32,785	74,080	69,569	65,231	+ 6.5	+13.6
Newfoundland .....	1,470	1,806	1,544	3,813	3,524	3,543	+ 8.2	+ 7.6
Prince Edward Island .....	156	207	207	349	445	421	-21.6	-17.1
Nova Scotia .....	1,470	1,409	1,409	2,982	3,004	2,981	- 0.7	(1)
New Brunswick .....	1,129	1,209	1,209	2,607	2,566	2,532	+ 1.6	+ 3.0
Quebec .....	9,851	9,258	9,258	22,171	19,758	17,390	+12.2	+27.5
Ontario .....	11,384	10,559	10,033	24,551	22,516	21,319	+ 9.0	+15.2
Manitoba .....	1,613	1,499	1,499	3,596	3,280	3,281	+ 9.6	+ 9.6
Saskatchewan .....	1,789	1,882	1,797	3,826	3,731	3,601	+ 2.5	+ 6.2
Alberta .....	2,540	2,472	2,330	4,482	5,405	5,325	-17.1	-15.8
British Columbia .....	2,537	2,484	2,458	5,703	5,340	4,838	+ 6.8	+17.9
<b>MARRIAGES - MARIAGES</b>								
Canada * .....	7,349	7,113	6,646	15,634	14,062	13,004	+11.2	+20.2
Newfoundland .....	329	387	387	869	901	881	- 3.6	- 1.4
Prince Edward Island .....	24	32	32	51	63	57	-19.0	-10.5
Nova Scotia .....	377	279	287	670	673	650	- 0.4	+ 3.1
New Brunswick .....	227	229	212	502	465	441	+ 8.0	+13.8
Quebec * .....	2,814	1,925	1,925	5,679	3,625	2,978	+56.7	+90.7
Ontario .....	1,998	2,568	2,544	4,112	4,456	4,229	- 7.7	- 2.8
Manitoba .....	291	252	274	577	611	661	- 5.6	-12.7
Saskatchewan .....	216	281	281	483	606	633	-20.3	-23.7
Alberta .....	468	539	448	1,230	1,310	1,197	- 6.1	+ 2.8
British Columbia .....	605	621	621	1,461	1,352	1,277	+ 8.1	+14.4
<b>DEATHS - DÉCÈS</b>								
Canada * .....	12,921	11,122	10,388	24,878	22,386	21,745	+11.1	+14.4
Newfoundland .....	293	271	197	688	685	660	+ 0.4	+ 4.2
Prince Edward Island .....	67	73	86	149	137	167	+ 8.8	-10.8
Nova Scotia .....	448	491	505	1,013	989	954	+ 2.4	+ 6.2
New Brunswick .....	329	407	407	832	769	820	+ 8.2	+ 1.5
Quebec .....	4,682	3,188	2,641	7,475	5,989	5,382	+24.8	+38.9
Ontario .....	4,011	3,762	3,698	8,550	7,824	7,855	+ 9.3	+ 8.8
Manitoba .....	530	496	510	1,191	1,152	1,184	+ 3.4	+ 0.6
Saskatchewan .....	509	495	495	1,109	1,106	1,080	+ 0.3	+ 2.7
Alberta .....	809	817	794	1,565	1,517	1,450	+ 3.2	+ 7.9
British Columbia .....	1,243	1,122	1,079	2,306	2,218	2,193	+ 4.0	+ 5.2

(1) Less than 0.1 per cent increase - Moins de 0.1 p.c. d'augmentation

The figures shown represent the number of registrations filed in provincial vital statistics offices during the period under review, regardless of when the events actually occurred but exclude "delayed" registrations (events more than 12 months old). They will thus differ slightly from the final figures which will be tabulated in due course according to the actual month of occurrence and the province of residence.

Ces chiffres représentent le nombre d'enregistrements déposé aux bureaux provinciaux de l'état civil durant la période observée, indépendamment du mois de l'événement mais, à l'exclusion des enregistrements "différés" (événements datant de plus de 12 mois). Pour cette raison, ils différeront dans une certaine mesure des chiffres définitifs qui seront établis en temps et lieu selon le mois de l'événement et la province de domicile.

\* Includes a number of delinquent registrations processed during the month.  
Comprend un certain nombre d'enregistrements en souffrance calculés durant le mois.