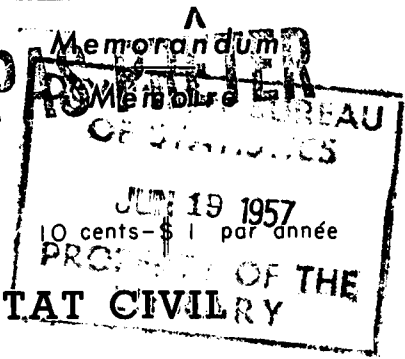



84 401  
**DOMINION BUREAU OF STATISTICS**  
**OTTAWA - CANADA**

Published by Authority of the Rt. Hon. C. D. Howe, Minister of Trade and Commerce

**BUREAU FÉDÉRAL DE LA STATISTIQUE**

Publié d'ordre du très hon. C. D. Howe, ministre du Commerce



10 cents - \$ 1.00 per year

Vol. 5 - No. 5

**VITAL STATISTICS — STATISTIQUE DE L'ÉTAT CIVIL**  
**MAY — 1957 — MAI**

A total of 44,035 births were registered in May 1957, the highest figure of the past five years for the same month and an increase of nearly 6,000 over the previous month. May 1957 registrations were higher than the previous year, in all provinces except two. For the first five months of 1957 births were 7.5 per cent higher than the corresponding period last year with increases reported by eight provinces.

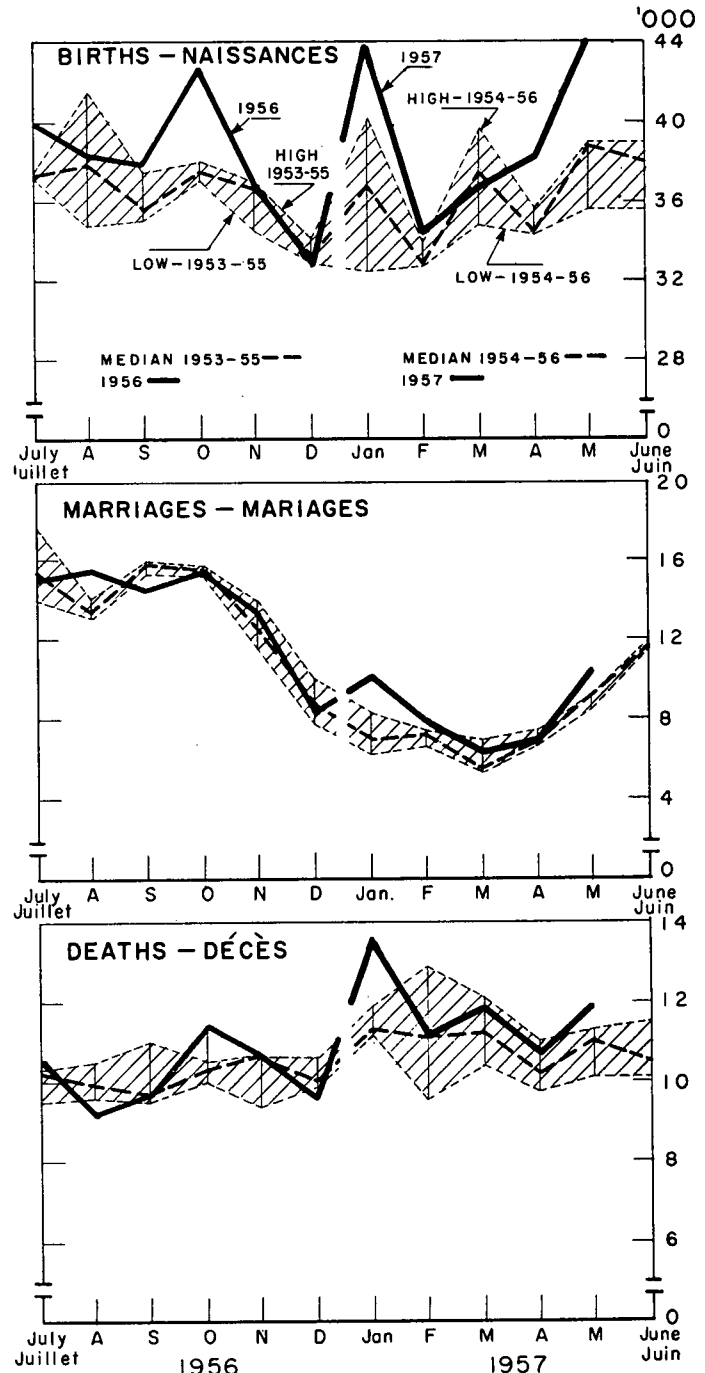
Marriages registered in May 1957 at 10,394 were substantially higher than the 6,884 registered in April and represented the highest May figure of the past five years. In all but one province the cumulative total for the first five months of 1957 exceeded the corresponding period of 1956 with the combined total for all provinces more than 10 per cent higher.

The 11,900 deaths registered in May were higher than the 10,773 registered in April and the highest May total for the past five years. The cumulative total for the first five months of 1957 was over 3 per cent above the same period last year with increases reported in seven provinces.

Le nombre de naissances enregistrées en mai 1957 a été de 44,035, le chiffre le plus élevé des cinq dernières années pour le même mois et une augmentation de près de 6,000 sur celui du mois précédent. Les chiffres de mai 1957 ont été plus élevés que ceux de l'année dernière dans toutes les provinces sauf deux. Les naissances, au cours des cinq premiers mois de 1957, ont été de 7.5 plus nombreuses qu'au cours de la période correspondante de l'année dernière, huit provinces signalant des augmentations.

En mai 1957, 10,394 mariages ont été enregistrés, chiffre sensiblement plus élevé que celui de 6,884 enregistré en avril et le plus élevé enregistré en mai depuis cinq ans. Dans toutes les provinces sauf une, le cumul des cinq premiers mois de 1957 a été plus élevé que celui de la période correspondante de 1956, le total réuni pour toutes les provinces étant de 10 p.100 plus élevé.

Le nombre de décès enregistrés en mai a été de 11,900; il a été plus élevé que celui de 10,773 enregistré en avril et le plus élevé pour le mois de mai depuis cinq ans. Pour les cinq premiers mois de 1957, le chiffre a été de 3 p.100 plus élevé que celui de la même période de l'année dernière, sept provinces signalant des augmentations.



Prepared in the Vital Statistics Section of the Health and Welfare Division  
 Préparé à la Section de la statistique de l'état civil de la Division de la santé et du bien-être

BIRTHS, MARRIAGES AND DEATHS, MAY, 1957  
 NAISSANCES, MARIAGES ET DÉCÈS, MAI, 1957

STATISTICS CANADA LIBRARY  
 BIBLIOTHÈQUE STATISTIQUE CANADA



1010483741

	May - Mai			Year to date - Année à ce jour				
	1957	1956	3 year median - Médiane de 3 ans 1954-1956	1957	1956	Av.-Moy. 1954-56	% change from % de changement	
							1956	Av.-Moy. 1954-56
<b>BIRTHS - NAISSANCES</b>								
Canada .....	44,035	38,780	38,780	197,062	183,312	179,559	+ 7.5	+ 9.7
Newfoundland .....	1,341	776	856	7,406	6,955	6,782	+ 6.5	+ 9.2
Prince Edward Island .....	252	276	256	1,045	1,048	1,100	- 0.3	- 5.0
Nova Scotia .....	2,029	1,676	1,673	8,554	7,808	7,749	+ 9.6	+10.4
New Brunswick .....	1,797	1,694	1,694	7,490	6,803	6,763	+10.1	+10.7
Quebec .....	14,544	11,621	11,073	59,326	54,424	52,199	+ 9.0	+13.7
Ontario .....	13,601	12,304	12,304	63,900	59,896	58,241	+ 6.7	+ 9.7
Manitoba .....	1,969	1,684	1,923	9,300	9,081	9,119	+ 2.4	+ 2.0
Saskatchewan .....	2,164	2,083	2,147	9,578	9,842	10,055	- 2.7	- 4.7
Alberta .....	3,060	3,719	3,019	14,906	12,832	13,907	+16.2	+ 7.2
British Columbia .....	3,278	2,947	2,926	15,557	14,623	13,644	+ 6.4	+14.0
<b>MARRIAGES - MARIAGES</b>								
Canada .....	10,394	8,847	9,144	41,413	37,385	36,148	+10.8	+14.6
Newfoundland .....	194	120	167	1,597	1,368	1,452	+16.7	+10.0
Prince Edward Island .....	37	41	42	136	146	148	- 6.8	- 8.1
Nova Scotia .....	357	335	364	1,615	1,525	1,606	+ 5.9	+ 0.6
New Brunswick .....	406	321	321	1,302	1,192	1,149	+ 9.2	+13.3
Quebec .....	1,512	1,807	1,140	10,315	9,547	7,879	+ 8.0	+30.9
Ontario .....	4,496	3,996	4,495	14,819	13,665	13,693	+ 8.4	+ 8.2
Manitoba .....	555	412	478	1,831	1,623	1,780	+12.8	+ 2.9
Saskatchewan .....	453	398	436	1,614	1,427	1,527	+13.1	+ 5.7
Alberta .....	1,104	550	759	3,641	2,994	3,138	+21.6	+16.0
British Columbia .....	1,280	867	867	4,543	3,898	3,776	+16.5	+20.3
<b>DEATHS - DÉCÈS</b>								
Canada .....	11,900	11,007	11,007	59,155	57,376	55,235	+ 3.1	+ 7.1
Newfoundland .....	225	154	154	1,589	1,224	1,165	+29.8	+36.4
Prince Edward Island .....	79	76	76	379	383	392	- 1.0	- 3.3
Nova Scotia .....	555	508	570	2,796	2,472	2,539	+13.1	+10.1
New Brunswick .....	416	468	459	2,169	2,072	1,927	+ 4.7	+12.6
Quebec .....	3,362	2,698	2,698	15,903	15,182	14,500	+ 4.7	+ 9.7
Ontario .....	4,165	4,253	4,090	20,793	21,046	19,970	- 1.2	+ 4.1
Manitoba .....	650	564	587	3,076	3,037	2,922	+ 1.3	+ 5.3
Saskatchewan .....	555	588	601	2,766	2,807	2,743	- 1.5	+ 0.8
Alberta .....	832	552	609	3,799	3,364	3,455	+12.9	+10.0
British Columbia .....	1,061	1,146	1,082	5,885	5,789	5,622	+ 1.7	+ 4.7

The figures shown represent the number of registrations filed in provincial vital statistics offices during the period under review, regardless of when the events actually occurred but exclude "delayed" registrations (events more than 12 months old). They will thus differ slightly from the final figures which will be tabulated in due course according to the actual month of occurrence and the province of residence.

Ces chiffres représentent le nombre d'enregistrements déposé aux bureaux provinciaux de l'état civil durant la période observée, indépendamment du mois de l'événement mais, à l'exclusion des enregistrements "différés" (événements datant de plus de 12 mois). Pour cette raison, ils différeront dans une certaine mesure des chiffres définitifs qui seront établis en temps et lieu selon le mois de l'événement et la province de domicile.